

ESTADÍSTICAS BÁSICAS 2015

DE LA UNIVERSIDAD DE LA REPÚBLICA

Dirección General de Planeamiento

Universidad de la República

ESTADÍSTICAS

BÁSICAS

AÑO 2015

Universidad de la República

República Oriental del Uruguay

Estadísticas Básicas 2015 de la Universidad de la República

Dirección General de Planeamiento

Universidad de la República

Montevideo- Uruguay

Diseño de Tapa: Instituto Escuela Nacional de Bellas Artes

**ISSN: 1510-8031 (impresa)
1510-804X (en línea)**

E-mail: dgplan@oce.edu.uy

Web: <http://planeamiento.udelar.edu.uy>

Integrantes del equipo de trabajo

Coordinación General

Cra. Alba Porrini

Coordinación Técnica

Cra. Adriana Cascudo

T.A. Paola Novas

División Estadística

Estad. Raúl Ramírez

Lic. en Estad. María Noel Mesa

Soc. Nicolás Fiori

Soc. Valeria Regueira

Soc. Rodrigo Horjales

María Agustina Cano

Gastón Rosas

División Programación y Presupuesto

Cra. Beatriz Ruíz

Cr. Rodolfo De Marco

Ec. Andrea Basilio

T.A. Sara Ganem

T.A. Marcelo Estévez

Verónica Fontana

Secretaría

Alejandro Corrales

Matilde García

Han contribuido a la realización de este trabajo:

ProRectorados, Comisiones Sectoriales, Direcciones Generales, Facultades, Institutos, Escuelas y Servicios Universitarios, Centros Universitarios Regionales y Unidad de Comunicación de la Udelar.

INTRODUCCIÓN

La Dirección General de Planeamiento presenta la décimo sexta edición de Estadísticas Básicas - 2015.

Al igual que en años anteriores, y desde su primera edición en 1999, el objetivo de esta publicación es continuar con la misión de actualizar datos e incorporar información reciente para su consulta en el ámbito universitario y en la sociedad en su conjunto.

El contenido de esta publicación incluye la continuación de series iniciadas en ediciones anteriores de actividades relacionadas con las funciones de enseñanza, investigación, extensión, así como los programas de bienestar universitario, el desarrollo de la Universidad en el interior del país, infraestructura y la atención a la salud del Hospital de Clínicas.

Esta publicación, se logra a través de la colaboración de todos los actores universitarios que por este medio disponen de un espacio para incorporar algunas de sus estadísticas.

Nuestro compromiso es mantener, proponer y perfeccionar la forma de brindar un servicio a la institución y a la sociedad, aportando un conjunto de información que facilite el conocimiento, la comprensión y el análisis del accionar universitario.

Dirección General de Planeamiento

Índice

1. INSTITUCIONAL	9
1.1. Gobierno Universitario - Autoridades.....	11
1.2. Directorio de Servicios Universitarios	19
2. ENSEÑANZA.....	31
2.1. Oferta académica Grado	33
2.2. Oferta académica Posgrados.....	47
2.3. Comisión Sectorial de Enseñanza - CSE	61
2.4. Educación Permanente	77
3. ESPACIO INTERDISCIPLINARIO - EI.....	91
4. ESTUDIANTES.....	97
4.1. Censos de estudiantes de grado	99
4.2. Censo de estudiantes de posgrados	103
4.3. Ingresos de estudiantes de grado	107
4.4. Egresos de estudiantes de grado	129
4.5. Ingresos de posgrados.....	151
4.6. Egresos de posgrados.....	169
5. INVESTIGACIÓN - Comisión Sectorial de Investigación Científica	185
6. EXTENSIÓN y APEX	199
7. CONVENIOS y PROGRAMAS de COOPERACIÓN	209
8. DESARROLLO UNIVERSITARIO - INTERIOR del PAÍS	217
9. BIENESTAR UNIVERSITARIO - MEJORA de las CONDICIONES de ESTUDIO y de TRABAJO	231
10. HOSPITAL DE CLÍNICAS	243
11. CAPITAL HUMANO	249
11.1. Personal Docente	251
11.2. Personal técnico, administrativo y de servicio	267
11.3. Capacitación de personal técnico, administrativo y de servicio (TAS)	287
12. INFRAESTRUCTURA EDILICIA	301
13. TIC y SISTEMAS	317
14. PRESUPUESTO	329
15. SIGLAS	345

1

INSTITUCIONAL

1.1

Gobierno Universitario

Autoridades

UNIVERSIDAD DE LA REPÚBLICA

AUTORIDADES 2015-2016

CONSEJO DIRECTIVO CENTRAL

RECTOR

Dr. Roberto Markarian

VICE RECTOR

Dr. Hugo Calabria

Consejeros por Servicios Universitarios

Facultad de Agronomía

Ing. Dr. Jorge Urioste

Facultad de Veterinaria

Dr. Daniel Cavestany

Facultad de Ingeniería

Dra. María Simon

Facultad de Arquitectura, Diseño y Urbanismo

Dr. Arq. Gustavo Scheps

Facultad de Química

Dra. María H. Torre

Facultad de Ciencias

Dr. Juan Cristina

Facultad de Ciencias Económicas y de Administración

Prof. Ec. Rodrigo Arim

Instituto Escuela Nacional de Bellas Artes

Prof. Samuel Szttern - Lic. Fernando Miranda (2016)

Facultad de Humanidades y Ciencias de la Educación

Dr. Álvaro Rico

Facultad de Derecho

Dr. Gonzalo Uriarte

Facultad de Medicina

Dr. Fernando Tomasina

Facultad de Enfermería

Prof. Esp. Lic. Mercedes Pérez

Facultad de Odontología

Dr. Hugo Calabria

Facultad de Psicología

Dra. María J. Bagnato

Facultad de Ciencias Sociales

Dr. Diego Piñeiro

Facultad de Información y Comunicación

MSc. Ing. María Urquhart

Consejeros por Órdenes

Docentes

Estela Castillo

Marcelo Cerminara

Ariel Castro

Egresados

Alejandra Veroslavsky

Ronald Daga

Federico Kreimerman

Estudiantes

Santiago Pérez

Joaquín Toledo

Lucía Episcopo

UNIVERSIDAD DE LA REPÚBLICA

AUTORIDADES 2015 - 2016

CONSEJO DELEGADO ACADÉMICO

RECTOR (Presidente)

Dr. Roberto Markarian

Consejeros por órdenes

Docentes

Prof. Adela Claraomunt (titular)

Prof. Marcelo Cerminara (alterno)

Egresados

Lic. Sara López

Ing. Federico Kreimerman (alterno)

Estudiantes

Br. Renzo Di Siervi (titular)

Br. Malena Pintos (alterna)

Br. Santiago Pérez (2016)

Representantes por áreas

Área de Tecnologías, Ciencias de la Naturaleza y el Hábitat

Dr. Jorge Urioste (2015), Dr. Gustavo Scheps (titular) (2016)

Dra. María H. Torre (2015), Dr. Jorge Urioste (alterno) (2016)

Área Social-Artística

Dr. Álvaro Rico (titular)

Dr. Diego Piñeiro

Área Salud

Dr. Hugo Calabria (titular)

Dr. Fernando Tomasina (alterno)

UNIVERSIDAD DE LA REPÚBLICA

AUTORIDADES 2015 - 2016

CONSEJO DELEGADO DE GESTIÓN ADMINISTRATIVA Y PRESUPUESTAL (CDGAP)

RECTOR o PRO RECTOR de GESTIÓN ADMINISTRATIVA (Presidente)

Rector: Dr. Roberto Markarian

Pro Rector de Gestión Administrativa: Dr. Gustavo Giachetto

Representantes por órdenes

Docentes

Cra. Gabriela Pintos (titular)

Dra. Ima León (alterna)

Egresados

Cr. Daniel Mathó (titular) - Arq. José Oliver

Ps. Alejandra Veroslavsky (alterna) - Dr. Ronald Daga

Estudiantes

Br. Valeria Sánchez (titular)

Br. Joaquín Toledo (alterno)

Representantes por áreas

Área de Tecnologías, Ciencias de la Naturaleza y el Hábitat

Dr. Juan Cristina (2015) Dr. Daniel Cavestany (2016) (titular)

Dr. Daniel Cavestany (2015) Dr. Juan Cristina (2016) (alterno)

Área Social-Artística

Prof. Samuel Stzern (titular)

MSc. Ing. Maria Urquhart (alterna)

(en 2016 Titular)

Área Salud

Prof. Esp. Lic. Mercedes Pérez (titular)

Dra. María José Bagnato (alterno)

Funcionarios No Docentes

Daniel Olivera (2015)

Anahir Viera (2016)

UNIVERSIDAD DE LA REPÚBLICA

AUTORIDADES
2015 - 2016

PRO-RECTORES

ENSEÑANZA: *Prof. Fernando Peláez***INVESTIGACIÓN:** *Dra. Cecilia Fernández***EXTENSIÓN:** *Dr. Hugo Rodríguez***GESTIÓN ADMINISTRATIVA:** *Dr. Gustavo Giachetto*

DECANOS

Facultad de Agronomía
*Ing. Dr. Jorge Urioste***Facultad de Veterinaria**
*Dr. Daniel Cavestany***Facultad de Arquitectura**
*Dr. Arq. Gustavo Scheps***Facultad de Ciencias**
*Dr. Juan Cristina***Facultad de Ingeniería**
*Dra. María Simón***Facultad de Química**
*Dra. María H. Torre***Facultad de Ciencias Económicas
y de Administración**
*Prof. Ec. Rodrigo Arim***Facultad de Humanidades y Cs.
de la Educación**
*Dr. Álvaro Rico***Facultad de Derecho**
*Dr. Gonzalo Uriarte***Facultad de Ciencias Sociales**
*Dr. Diego Piñeiro***Facultad de Medicina**
*Dr. Fernando Tomasina***Facultad de Odontología**
*Dr. Hugo Calabria***Facultad de Enfermería**
*Prof. Esp. Lic. Mercedes Pérez***Facultad de Psicología**
*Dra. María J. Bagnato***Instituto Escuela Nacional de Bellas Artes**
*Prof. Samuel Szttern - Lic. Fernando Miranda (2016)***Facultad de Información y Comunicación**
MSc. Ing. María Urquhart

UNIVERSIDAD DE LA REPÚBLICA**AUTORIDADES
2015 - 2016****DIRECTORES****Escuela Universitaria de Música***Dr. Ernesto Donas***Escuela de Nutrición***Prof. Lic. Nta. Norma González Porta***Hospital de Clínicas
"Dr. Manuel Quintela"***Dr. Víctor Tonto – Dra. Raquel Ballesté***Instituto de Higiene***Soc. Rodolfo Levin***Escuela de Parteras***Obs. Part. Laura Valli***Escuela de Tecnología Médica***Prof. Lic. Graciela Do Mato***Instituto Superior de Educación Física***Prof. Lic. Paola Dogliotti***Centro Universitario Regional - Litoral Norte***Dr. José Vieitez - Lic. Graciela Carreño (2016)***Región Este - CURE***Dr. Gonzalo Perera***Centro Universitario Local Salto***Ing. Agr. Pancracio Cánepa***Centro Universitario de
Región Este - Maldonado***Dra. Estela Delgado***Centro Universitario Local
Paysandú – CUP***Lic. Carlos Planel***Centro Universitario de
Región Este - Rocha***Dr. Javier Vitancurt***Centro Universitario de
Tacuarembó – CUT***Ing. Agr. Daniel Cal***Centro Universitario de
Rivera - CUR***Lic. Mario Clara***Casa Universitaria de Treinta y Tres***Dr. Gonzalo Blanco***Casa Universitaria de Cerro Largo***Dr. Enrique Mazzei*

1.2

Directorio de Servicios Universitarios

DIRECTORIO de SERVICIOS UNIVERSITARIOS en todo el País

Facultad de Agronomía

Montevideo

Local de Estudios: Av. Garzón 780. Teléfonos: 2359-7191/94. Fax: 2359-0436
Web: <http://www.fagro.edu.uy>

Granja y Jefatura de Operaciones - Av. Garzón 809. Teléfonos: 2358-4680 / 2357-6239

Canelones

Centro Regional Sur – CRS Camino Folle km. 35.500 s/n Progreso – Canelones
Teléfonos: 2368-9913 / 2368-9914. Fax: 2369-3160. Web: <http://www.fagro.edu.uy/crs/>

Cerro Largo

Estación Experimental “Prof. Bernardo Rosengurt” EEER Ruta 26, Km. 408 (tramo Melo-Tacuarembó) Bañados de Medina - Cerro Largo. Teléfonos: 4642-6290 / 4640-2445 Fax: 4640-2057
Web: <http://www.fagro.edu.uy/eeer/>

Paysandú

Estación Experimental Dr. Mario A. Cassinoni. EEMAC Ruta 3 - Km. 363 - Paysandú
Tel/Fax: 4722-7950.
Web: <http://www.eemac.edu.uy/index.php/es/>

Salto

Estación Experimental de Facultad de Agronomía EEFAS Ruta 31, San Antonio, Km 21,5 de la ciudad de Salto.
Teléfonos: 4730-2007 / 4730-2039 Fax: 4732-6023.
Web: <http://www.fagro.edu.uy/eefas/>

Facultad de Arquitectura, Diseño y Urbanismo

Montevideo

Local de Estudios: Br. Artigas 1031. Teléfonos: 2400-1106/08 Fax: 2400-6063
Web: <http://www.farq.edu.uy>

Escuela Universitaria Centro de Diseño Juan D. Jackson 1325. Teléfono: 2401-5006 / 2402-8509
Web: <http://www.farq.edu.uy/eucd/>

Talleres: Dr. Juan A. Rodríguez 1472 – Teléfono: 2409-9631

Anexo: Edificio Polifuncional “Faro” Av. J. Herrera y Reissig (Pasaje peatonal entre Facultad de Ingeniería y Estadio Luis Franzini) Teléfono: 2710-3623

Locales administrativos. Dr. Mario Cassinoni, 1008 a 1032. Teléfono: 2401-2006

Instituto de Historia de la Arquitectura IHA Dr. Mario Cassinoni 1034 bis. Teléfono: 2409-6838

Instituto Teoría y Urbanismo, ITU

Instituto de la Construcción de Edificios, ICE Dr. Mario Cassinoni 1046

Museo Casa Vilamajó: Domingo Cullen 895 esquina Sarmiento

Web: <http://www.farq.edu.uy/museo-casa-vilamajo/>

Facultad de Ciencias

Montevideo

Local de Estudios: Iguá 4225 esq. Mataojo. Teléfonos: 2525-8618/23. Fax: 2525-8617.
Web: <http://www.fcien.edu.uy>

Centro de Investigaciones Nucleares-CIN - Mataojo 2055. Teléfonos: 2525-0901 / 2525-0800. Fax: 2525-0895
Web: <http://www.cin.edu.uy>

Rivera

Tecnicatura en Recursos Naturales — Ceballos 1060. Teléfono: 0623-7770

Rocha

Estación Limnológica en la Laguna de Rocha
Web: http://limno.fcien.edu.uy/overview/estacion_limno.html

Facultad de Ciencias Económicas y de Administración

Montevideo

Local de Estudios: Gonzalo Ramírez 1926. Teléfonos: 2411-8839/43 Fax: 2419-8727
Web: <http://fcea.edu.uy/>

Anexo: Edificio Polifuncional “Faro” Av. J. Herrera y Reissig (Pasaje peatonal entre Facultad de Ingeniería y Estadio Luis Franzini). Teléfono: 2710-3623

Posgrados - Unidad de Perfeccionamiento y Actualización de Egresados-UPAE
Gonzalo Ramírez 1926 y Br. Artigas 1177. Teléfonos: 2403-4183/84 Int.2
Web: <http://fcea.edu.uy/ensenanza/upae.html>

Instituto de Economía. Joaquín Requena 1375. Teléfonos: 2400-1369 / 2400-4417 / 2400-0466
Fax: 2408-9586. Web: <http://www.iecon.ccee.edu.uy/>

Instituto de Estadística. Eduardo Acevedo 1139. Teléfonos: 2410-1784 / 2410-2564 / 2410-2954
Fax: 2410-4634. Web: <http://www.iesta.edu.uy/>

Facultad de Ciencias Sociales

Montevideo

Local de Estudios: Constituyente 1502. Teléfonos: 2418-0938. Fax: 2412-2401
Web: <http://www.fcs.edu.uy>

Salto

Unidad de Estudios Regionales. Rivera 1375. Teléfono y Fax: 4732 0258

Facultad de Derecho

Montevideo

Local de Estudios: Av. 18 de Julio 1824. Teléfonos: 2408-3311 / 2400-2384 / 2401-5428
2408-5435. Fax: 2400-2371.

Anexo: Colonia 1801. Teléfonos: 2409-5190 / 2409-6108
Web: <http://www.fder.edu.uy>

Facultad de Enfermería

Montevideo

Local: Jaime Cibils 2810. Teléfonos: 2487-0050 / 2487-0044. Fax: 2487-0043
Web: <http://www.fenf.edu.uy>

Local de Estudios: Hospital de Clínicas. Av. Italia s/n Piso 3.
Teléfonos: 2480-7891 / 2487-6676. Fax: 2487-0967
Web: <http://www.fenf.edu.uy>

Anexo: Alejandro Chucarro 1036.
Unidad docente asistencial: Hospital Policial. Br. José Batlle y Ordóñez 3574
Unidad docente asistencial: Hospital Maciel. 25 de Mayo 172

Facultad de Humanidades y Ciencias de la Educación

Montevideo

Local de Estudios: Uruguay 1695- Magallanes 1577. Teléfonos: 2409-1104/06. Fax: 2408-4303
Web: <http://www.fhuce.edu.uy>

Instituto de Lingüística - Av. Manuel Albo 2663. Teléfono: 2480-0003. Fax: 2487-7292
Web: <http://www.fhuce.edu.uy/index.php/linguistica>

Laboratorios de Arqueología y Antropología Biológica Paysandú 1810
Arqueología Teléfono: 2408-3076. **Antropología Biológica** Teléfono: 2403-1004
Web: <http://www.fhuce.edu.uy/index.php/ciencias-antropologicas/departamento-de-antropologia-biologica>

Casa de Posgrados y Educación Permanente “José Pedro Barrán” UPEP - Paysandú 1672. Teléfono: 2403-2027
Web: <http://www.fhuce.edu.uy/index.php/ensenanza/posgrados>

Facultad de Información y Comunicación – FIC

Montevideo

Aulario del Área Social y Artística
Gonzalo Ramírez 1915
Web: <http://www.comunicacion.edu.uy/>

Local de Estudios: José Leguizamón 3672. Teléfono: 2628-9649/52. Fax: 2628-9653
Web: www.comunicacion.edu.uy

Anexo: Programa de Desarrollo de la Información y Comunicación PRODIC
José Enrique Rodó 1860 y 1866. Teléfono: 2409-1524
Web: <http://www.prodic.edu.uy/>

Instituto de Información (ex Escuela Universitaria de Bibliotecología y Ciencias Afines - EUBCA)

Montevideo

Local de Estudios: Emilio Frugoni 1427. Teléfonos: 2401-0788 / 2401-1423 Fax: 2408-5576
Web: <http://www.eubca.edu.uy>

Anexo: J. Rodó 1839 bis. Teléfono: 2408- 2925

Facultad de Ingeniería

Montevideo

Local de Estudios: Julio Herrera y Reissig 565. Teléfonos: 2711-0698 / 2711-0798 / 2711-0898
Fax: 2711-5446. Web: <http://www.fing.edu.uy>

Anexo: Edificio Polifuncional “Faro” Av. J. Herrera y Reissig (Pasaje peatonal Ing. Nelson Landoni entre Facultad de Ingeniería y Estadio Luis Franzini). Teléfono: 2710- 3623

Facultad de Medicina

Montevideo

Local de Estudios: Av. General Flores 2125. Teléfonos: 2924-3414. Fax: 2924-3414 int. 3338
Web: <http://www.fmed.edu.uy>

Anexo I: Gral. Flores 2124

Anexo II: Gral. Flores 2151

Centros de Estudios Laríngeos - Zelmar Michelini 1521

Departamento de Educación Médica – Anexo III - Isidoro de María 1503. Tel: 2924-3665 Fax 2924-3654

Instituto de Tisiología – Hospital Saint Bois Con. Fauquet 6358 – Villa Colón

Isidoro De María 1620. Ex. Edificio Alpargatas Pisos SS, PB, 1, 2 y 3 de Medicina

Hospital de Clínicas Dr. Manuel Quintela

Local: Av. Italia s/n. Teléfono: 2487-1515. Fax: 2487-3182. Web: <http://www.hc.edu.uy>

Escuela Universitaria de Parteras

Montevideo

Local de Estudios: Br. Artigas 1550 - Hospital Pereira Rossell. Teléfono: 2708-7068
Fax: 2708-7068. Web: <http://www.escuparteras.fmed.edu.uy/>

Paysandú

Hospital Escuela del Litoral – “Dr. Galán y Rocha”

Local de Estudios: Monte Caseros 520, Paysandú. Teléfono: 4722-4836

Escuela Universitaria de Tecnología Médica

Montevideo

Local de Estudios: Av. Italia s/n Hospital de Clínicas Piso 3 y 19. Teléfono: 2487-1323
Web: <http://www.eutm.fmed.edu.uy>

Escuela de Graduados

Montevideo

Local de Estudios: Av. Italia s/n Hospital de Clínicas Piso 20. Teléfonos: 2480-2966 / 2486-1815
Fax: 2487-8285. Web: <http://www.egradu.hc.edu.uy>

Instituto de Higiene

Montevideo

Local de Estudios: Av. Alfredo Navarro 3051. Teléfonos: 2487-1288 / 2487-5795/97
Fax: 2487-3074. Web: <http://www.higiene.edu.uy>

Canelones

Campo Experimental Servicio Seroterápico - Ruta 82 Km. 46,500 Canelones
Teléfono: 2295-5846.
Web: <http://www.higiene.edu.uy/Campo/CampoExperimental/index.htm>

Facultad de Odontología

Montevideo

Local de Estudios: Las Heras 1925. Teléfono: 2487-3048. Fax: 2487-3837.
Web: <http://www.odon.edu.uy>

Facultad de Psicología

Montevideo

Local de Estudios: Tristán Narvaja 1674. Teléfono: 2400-8555
Centro de Investigación Clínica (CIC-P) - Mercedes 1737. Teléfonos: 2409-2227
Web: <http://www.psico.edu.uy>

Policlínica Psicológica: Hospital de Clínicas, Piso 3

Facultad de Química

Montevideo

Local de Estudios: Av. Gral. Flores 2124. Anexo: Gral. Flores 2130 - Teléfonos: 2924-1880 / 2924-1882/83.
Fax: 2924-1906
Web: <http://www.fq.edu.uy>

Farmacia Hospital de Clínicas. Av. Italia s/n Piso 1.

Anexo “José Pedro Sáenz” (Ex. Edificio Alpargatas) - Isidoro de María 1614 y 1620. Teléfonos: 2924-1884 / 2924-1879.
Fax: 2924-6079. Edificio compartido con la Facultad de Medicina.

Canelones

Polo Tecnológico – Pando. By Pass Ruta 101 y Ruta 8 s/n, esquina Saravia, Pando, Canelones
Tel/Fax: 2292-2021. Web: <http://www.polotecnologico.fq.edu.uy/es/>

Facultad de Veterinaria

Montevideo

Local de Estudios: Alberto Lasplacas 1550 y 1620. Teléfono: 2622-6413. Fax: 2628-0130
Web: <http://www.fvet.edu.uy>

Instituto de Investigaciones Pesqueras. Tomás Basáñez 1160. Teléfonos: 2622-1496 / 2628-2267.
Policlínica Barrios Unidos. Aparicio Saravia y Timbúes. Teléfono: 2211-1891

Canelones

Campo Experimental N°1. - Ruta 108 Km. 11 Migues, Canelones. Teléfono: 4310-7004

San José

Campo Experimental N°2. - Instituto de Producción Animal - Ruta 1 Km. 42,5 Libertad, San José.
Teléfono: 4340-7011

Paysandú

Estación Experimental Mario A. Cassinoni - Ruta 3 - Km. 363 – Paysandú
Web: <http://www.eemac.edu.uy/>

Escuela de Nutrición

Local de Estudios: Paysandú 843/845 – Andes 1559. Teléfonos: 2900-8415 / 2900-2375
Anexo 1 - Hospital de Clínicas, piso 13 – Av. Italia S/N
Anexo 2 – Canelones 1701
Web: <http://nutricion.edu.uy/>

Instituto Escuela Nacional de Bellas Artes

Montevideo

Local de Estudios: José Martí 3328 y 3314/16. Teléfonos: 2708-7606 / 2708-0764. Fax: 2707-3218
18 de Julio 1772. Teléfono: 2403-6440/41
Web: <http://www.enba.edu.uy>

Maldonado: Juan Díaz de Solís –Ruta 10 –Parada 11

Escuela Universitaria de Música

Montevideo

Local de Estudios: Av. 18 de julio 1772 y Guayabo 1773. Teléfono: 2403-6440. Fax: 2403-2778
Web: <http://www.eumus.edu.uy>
Local de Estudios: Paysandú 849

Instituto Superior de Educación Física

Montevideo

Local de Estudios: Parque José Batlle y Ordóñez, Avda. Lorenzo Mérola 1790. Teléfono: 2480-0102
Gimnasio: Iguá 4225
Web: <http://www.isef.edu.uy>

Paysandú

Estadio Municipal de Paysandú- CUP. Teléfono 4722-6733

Locales universitarios en Montevideo (alfabético)

Asociación de Docentes Universitarios – ADUR

Dirección: Emilio Frugoni 1415. Teléfono: 2403 -2539 - 2403-2539
 Web: <http://www.adur.org.uy/>

Archivo General de la Universidad de la República – AGU

Dirección: Área de Investigación Histórica: Chaná 2020 – Teléfono: 2400-9155
 Dirección: Área Administrativa: 18 de Julio 1968, Subsuelo – Teléfono: 2402-7939
 Web: <http://www.universidad.edu.uy/renderPage/index/siteId/5>

Auditoría Interna

Dirección: 18 de Julio 1953 – Oficina 401 – Teléfonos: 2409-1553

Comisión Académica de Posgrado - CAP

Dirección: Avda. 18 de Julio 1953, Escritorio 702. Teléfono: 2401-8662
 Web: <http://www.posgrados.udelar.edu.uy/>

Comisión Coordinadora del Interior – CCI

Dirección: Brandzen 1962/1968, Teléfono 2402-3466
 Web: <http://www.cci.edu.uy/>

Comisión Permanente de Procesos y Condiciones de Estudio, Trabajo y Medio Ambiente Laboral en la Universidad de la República -PCET-MALUR

Dirección: Oficinas Centrales - Pro Rectorado de Gestión Administrativa
 18 de Julio 1968 - Teléfono 2403-0692
 Web: <http://www.universidad.edu.uy/renderPage/index/pageId/595>

Comisión Sectorial de Educación Permanente –CSEP – Unidad Central de Educación Permanente

Dirección: José Enrique Rodó 1854 – Teléfonos 2409-5184 / 2402-6913
 Web: <http://www.eduper.edu.uy>

Comisión Sectorial de Enseñanza - CSE

Dirección: José Enrique Rodó 1854. Teléfonos: 2408-0912 / 2408-1917 / 2401-8438 / 2402-6913
 Web: <http://www.cse.udelar.edu.uy/>

Comisión Sectorial de Extensión y Actividades en el Medio - CSEAM

Dirección: Brandzen 1956, Oficina 203. Teléfonos: 2409-0286 / 2402-5427
 Web: <http://www.extension.edu.uy>

Comisión Sectorial de Investigación Científica - CSIC

Dirección: Jackson 1301-1303. Teléfonos: 2402-2367 / 2402-2366
 Web: <http://www.csic.edu.uy/>

Departamento de Comisiones y Claustro General

Dirección: Avda. 18 de Julio 1824. Teléfonos: 2400-1293 / 2400-7214
 Web: <http://www.universidad.edu.uy/claustro>

Departamento de Desarrollo y Gestión de Colecciones (ex Partida Central de Adquisiciones Bibliográficas)

Dirección: Avda. 18 de Julio 1953, Oficina 602. Teléfonos: 2403-0840 / 2403-2017

Dirección General de Relaciones y Cooperación

Dirección: Brandzen 1984, Oficina 901. Teléfonos: 2408-4821 / 2403-1144 / 2401-8854 / 2400-6471 / 2400 6851 / 2400-9201 al 05 int.262
Web: <http://cooperacion.udelar.edu.uy/>

División Universitaria de la Salud

Dirección: Gaboto 1373-1375. Teléfonos: 2400-2178 / 2408-4561
Web: <http://www.dus.edu.uy/>

Espacio Interdisciplinario

Dirección: José E. Rodó 1843. Teléfono: 2408 / 9010
Web: <http://www.ei.udelar.edu.uy/>

Federación de Estudiantes Universitarios del Uruguay - FEUU

Dirección: Arenal Grande 1422. Teléfonos: 2408-4732 / 2400-6922
Web: <https://www.feuu.edu.uy/>

Instituto de Capacitación y Formación - ICF

Dirección: 18 de Julio 2085, oficina 202, Teléfono: 2409-9958

Unidad de Capacitación – AFFUR: Canelones 2033
Web: <http://www.capacitacion.edu.uy/>

Oficinas Centrales

Dirección: Avda. 18 de Julio 1968-1972 – Teléfonos: 2400-9201 al 05

Pro Rectorado de Gestión Administrativa y Direcciones Generales de: Administración Financiera, Jurídica, Planeamiento, Personal, Arquitectura y otras oficinas administrativas.

Plan de Obras de Mediano y Largo Plazo - POMLP

Dirección: Brandzen 1956 - Oficina 805 – Teléfono: 2403-2889

Unidad del Plan Director - Dirección General de Arquitectura - Oficina 302 – Teléfono: 2403-1245

Programa Apex – Aprendizaje y extensión en el Cerro

Dirección: Haití 1606 – Santín Carlos Rossi 4440. Teléfono: 2311-1178

Proyecto SIGI - Sistema de Gestión e Información

Dirección: Tristán Narvaja 1513 – Teléfono: 2400-49 61

Rectorado

Dirección: Avda. 18 de Julio 1824, Piso 1. Teléfono: 2408-4901
Web: <http://www.universidad.edu.uy>

Servicio Central de Bienestar Universitario - SCBU

Dirección: José E. Rodó 1839 - Rodó 1827/29. Teléfonos: 2408-5865 / 2408-2476
Web: <http://www.bienestar.edu.uy/>
Comedor N° 1 – Emilio Frugoni 1419
Comedor N° 2 – Alfredo Navarro 3087

Servicio Central de Informática de la Universidad - SeCIU

Dirección: Colonia 2066/70 – Teléfono: 2400-3901
Web: <http://www.seciu.edu.uy/>

Unidad de Comunicación de la Universidad de la República - UCUR

Dirección: Avda. 18 de Julio 1824, Subsuelo sobre Eduardo Acevedo – Teléfonos: 2408-2906 y 2408-5714
Web: <http://www.universidad.edu.uy/>

Locales universitarios en el interior del país (por región)

Centros Universitarios Regionales – CENURES

CENUR - ESTE

Centro Universitario de Región Este – CURE

CURE- Sede Maldonado. Edificio nuevo: Tacuarembó entre Av. Artigas y Aparicio Saravia. Teléfono:
Anexo 1: Campus: Calle Burnett casi M. Chiossi (Tribuna Este del Campus Municipal), Maldonado.
 Web: <http://www.cure.edu.uy/>

Anexo 2: Domingo Burgueño Miguel – Ruta 39
 Teléfono: 4223-6595

CURE- Sede Rocha. Ruta nacional N°9 intersección con ruta N°15, ciudad de Rocha.

Anexo: PROBIDES (Programa de Conservación de la Biodiversidad y Desarrollo Sustentable en los Humedales del Este - Ruta 9, Km. 205 Rocha. Teléfonos: 4472-5005 y 4472-8021
 Web: <http://www.probides.org.uy/>

CURE- Sede Treinta y Tres. Simón del Pino 1132, ciudad de Treinta y Tres. Teléfono: 4452-3753

CURE – Sede Lavalleja. 2do piso de la terminal de ómnibus de Minas (Treinta y Tres entre Sarandí y Williman).
 Teléfono: 4442-1198

CENUR– Litoral Norte

Centro Universitario Local Salto - Rivera 1350 Teléfonos: 4733-4816 / 4732-9149 Fax: 4732-2154.
 Uruguay 1375. Teléfono: 4732-0108

Anexos: 25 de agosto 281, José Pedro Varela s/n, Laboratorio Energía Solar – Represa Salto Grande
 Web: <http://www.unorte.edu.uy/>

CUP – Centro Universitario Local Paysandú - Florida 1051. Teléfonos: 4722-2291 / 4722-0221 / 4723-8342
 Anexos: Maldonado 1028, Florida 930. Florida 1050, 19 de Abril 1025/1027.
 Polo Agro Alimentario: General José Gervasio Artigas Ruta 3, Km. 363
 Web: <http://www.cup.edu.uy>

Casa de la Universidad de Artigas

Av. Carlos Lecueder esquina José P. Varela – Artigas. Teléfono: 4773-0271

CENUR - NORESTE

CUR - Centro Universitario de Rivera – Ituzaingó 667. Teléfonos: 4622-6313 / 4623-0038

CUT – Centro Universitario de Tacuarembó- Joaquín Suárez 215 – Teléfono: 4632-3911
 Laboratorio Cárnicos, Laboratorio Prefabricados: Ruta 5, km. 305
 Anexo 1 - 25 de Mayo y Dr. D.Catalina
 Anexo 2 - Gral. Artigas y 25 de Mayo
 Anexo 3 - 18 de Julio 214

CUCEL – Casa Universitaria de Cerro Largo - Luis Alberto de Herrera 639, 1er. Piso. Teléfono: 4644-7615

2

ENSEÑANZA

2.1

Oferta académica Grado

OFERTA ACADÉMICA - GRADO 2015

Facultades , Institutos y Escuelas	Plan de Estudios	Duración en años	Horas/ Créditos (Cr.)	Se cursa en:	
Agronomía					
<i>Carreras de Grado</i>					
Ingeniero Agrónomo		1989	5	4.000	Montevideo, Salto y Paysandú
<i>Compartidas</i>					
Ingeniero Alimentario	<i>Ingeniería, Química y Veterinaria</i>	2003	5	450 Cr.	Montevideo y Salto parcial
Ingeniero Forestal	<i>Ingeniería y Química</i>	2013	5	450 Cr.	Tacuarembó
Licenciado en Diseño del Paisaje	<i>Arquitectura</i>	2007	4	360 Cr.	Maldonado
<i>Carreras Técnicas y Tecnológicas</i>					
Tecnólogo Cárnico	<i>Ingeniería, Química, Veterinaria y CETP</i>	2008	3	262 Cr.	Tacuarembó
Tecnólogo en Madera	<i>Ingeniería y CEPT</i>	2011	3	270 Cr.	Rivera
<i>Compartidas</i>					
Tecnólogo Minero	<i>Ciencias e Ingeniería</i>	2012	3	270 Cr.	Treinta y Tres

CETP - Consejo de Educación Técnico Profesional

Arquitectura, Diseño y Urbanismo					
<i>Carreras de Grado</i>					
Arquitecto		2002	6	583 Cr.	Montevideo y Salto Parcial
Licenciado en Diseño Integrado		2012	4	360 Cr.	Salto
Escuela Universitaria Centro de Diseño					
Licenciado en Diseño Industrial <i>perfil Producto</i>		2012	4	360 Cr.	Montevideo
Licenciado en Diseño Industrial <i>perfil Textil-Indumentaria</i>		2012	4	360 Cr.	Montevideo
<i>Compartidas</i>					
Licenciado en Diseño de Comunicación Visual	<i>IENBA</i>	2007	4	363 Cr.	Montevideo
Licenciado en Diseño del Paisaje	<i>Agronomía</i>	2007	4	360 Cr.	Maldonado

OFERTA ACADÉMICA - GRADO 2015

Facultades , Institutos y Escuelas	Plan de Estudios	Duración en años	Horas/ Créditos (Cr.)	Se cursa en:	
Ciencias					
Carreras de Grado					
Licenciado en Bioquímica	2003	4	362 Cr.	Montevideo	
Licenciado en Ciencias Biológicas (1)	1992	4	2.400	Montevideo	
Licenciado en Ciencias Físicas <i>opción Astronomía</i>	2007	4	360 Cr.	Montevideo	
Licenciado en Ciencias Físicas <i>opción Física</i>	2007	4	360 Cr.	Montevideo	
Licenciado en Geografía	2013	4	360 Cr.	Montevideo	
Licenciado en Geología	2008	4	2.300	Montevideo	
Licenciado en Gestión Ambiental	2010	4	360 Cr.	Maldonado y Rocha	
Licenciado en Matemática	2014	4	360 Cr.	Montevideo	
Licenciado en Recursos Naturales	2010	4	360 Cr.	Rivera	
Compartidas					
Licenciado en Biología Humana	<i>Humanidades, Medicina, Odontología</i>	2004	4	360 Cr.	Salto parcial Rivera parcial Paysandú parcial
Licenciado en Ciencias de la Atmósfera	<i>Ingeniería</i>	2007	4	360 Cr.	Montevideo
Licenciado en Física Médica	<i>Medicina</i>	2011	4	324 Cr.	Montevideo
Carreras Técnicas y Tecnológicas					
Técnico en Gestión de Recursos Naturales y Desarrollo Sustentable		2001	2,5	96 Cr.	Rivera
Compartidas					
Tecnólogo en Cartografía	<i>Ingeniería</i>	2011	2	180 Cr.	
Tecnólogo Minero	<i>Agronomía e Ingeniería</i>	2012	3	270 Cr.	Treinta y Tres

(1) Si bien el nuevo plan de estudios fue aprobado en el 2015, recién entrará en vigencia en el 2017 por razones de implementación.

OFERTA ACADÉMICA - GRADO 2015

Facultades , Institutos y Escuelas	Plan de Estudios	Duración en años	Horas/ Créditos (Cr.)	Se cursa en:	
Ciencias Económicas y de Administración					
<i>Carreras de Grado</i>					
Contador Público	2012	4	360 Cr.	Montevideo	
Licenciado en Administración	2012	4	360 Cr.	Montevideo	
Licenciado en Economía	2012	4	360 Cr.	Montevideo	
<i>Carreras Técnicas y Tecnológicas</i>					
Tecnólogo en Administración y Contabilidad	2012	2,5	225 Cr.		
Mención: Agroindustrial				Tacuarembó	
Mención: Comunicación Organizacional				Tacuarembó	
Mención: Gestión Ambiental				Maldonado, Rocha y Treinta y Tres	
Mención: Turismo				Maldonado, Rocha y Treinta y Tres	
Técnico en Administración	2014	2,5 (5 sem.)	225 Cr.	Montevideo	
<i>Compartidas</i>					
Licenciado en Estadística perfil Actuarial	<i>Ciencias</i>	2014	4	360 Cr.	Montevideo
Licenciado en Estadística perfil Bioestadístico	<i>Ciencias</i>	2014	4	360 Cr.	Montevideo
Licenciado en Estadística perfil Económico	<i>Ciencias</i>	2014	4	360 Cr.	Montevideo
Licenciado en Estadística perfil Tecnológico	<i>Ciencias</i>	2014	4	360 Cr.	Montevideo
Técnico en Gestión Universitaria (1)				Montevideo	
<i>Derecho, Cs. Sociales, Humanidades, Psicología y</i>	2009	2,5	1.350	Paysandú y Salto parcial	
<i>Licenciatura en Comunicación</i>					

Nota:

(1) Esta carrera permite su cursado sólo a funcionarios de la Universidad de la República. La administración de la carrera, la beca y el otorgamiento de títulos, son coordinados por la CSE y Fac. de Ciencias Económicas y de Administración, con el apoyo de los otros servicios participantes: Facultad de Humanidades y Cs. De la Educación, Psicología, Derecho, Ciencias Sociales y Lic. en Comunicación.

OFERTA ACADÉMICA - GRADO 2015

Facultades , Institutos y Escuelas	Plan de Estudios	Duración en años	Horas/ Créditos (Cr.)	Se cursa en:
Ciencias Sociales				
<i>Carreras de Grado</i>				
Ciclo Inicial en Ciencias Sociales	2009		120 Cr.	Montevideo, Salto
Licenciado en Ciencia Política	2009	4	360 Cr.	Montevideo, Salto parcial
Licenciado en Ciencias Sociales	2009	4	360 Cr.	Salto
Licenciado en Desarrollo	2009	4	360 Cr.	Montevideo
Licenciado en Sociología	2009	4	360 Cr.	Montevideo, Salto parcial
Licenciado en Trabajo Social	2009	4	360 Cr.	Montevideo
Licenciado en Trabajo Social	2002	4	360 Cr.	Salto
<i>Carreras Técnicas y Tecnológicas</i>				
Técnico en Desarrollo Regional Sustentable (Tacuarembó)	2013	3	270 Cr.	Tacuarembó
Derecho				
<i>Carreras de Grado</i>				
Doctor en Derecho	1989	6	2.976	Montevideo, Salto
Escribano Público	1989	6	3.008	Montevideo, Salto
Pasantía (Consultorio Jurídico y Clínica Notarial)				Montevideo, Salto Paysandú
Licenciado en Relaciones Internacionales	2013	4	320 Cr.	Montevideo
Licenciado en Relaciones Laborales	2012	4	320 Cr.	Montevideo
Traductor Público	1988	4	1.760	Montevideo
<i>Títulos Intermedios</i>				
Procurador Abogacía - Notariado	1989	4	1.200	Montevideo, Salto
Técnico Asesor en Comercio Internacional (Relaciones Internacionales)	2013	2,5	200 Cr.	Montevideo
Técnico Asesor en Relaciones Laborales	2012	2,5	200 Cr.	Montevideo

OFERTA ACADÉMICA - GRADO 2015

Facultades , Institutos y Escuelas	Plan de Estudios	Duración en años	Horas/ Créditos (Cr.)	Se cursa en:
Enfermería				
<i>Carreras de Grado</i>				
Licenciado en Enfermería (Profesionalización de Auxiliar de Enfermería)	1990	3	3.000	Montevideo
Licenciado en Enfermería	1993	4,5	4.248	Montevideo, Salto
Licenciado en Enfermería - CEE-Carrera Escalonada de Enfermería	2009	4	4.130	Rivera y Rocha
<i>Títulos Intermedios</i>				
Aux. de Enfermería CEE-Carrera Escalonada de Enfermería	2001	2,5	2.300	Montevideo, Rivera y Rocha
Certificado de Auxiliar de Enfermería	1993	2,5	2.300	Montevideo, Salto
<i>Títulos pre-universitarios</i>				
Auxiliar de Enfermería	1981	1,5	1.518	Montevideo
Humanidades y Ciencias de la Educación				
<i>Carreras de Grado</i>				
Licenciado Binacional en Turismo (Regional Norte - Universidad Nacional de Entre Ríos)	2004	4	2.880	Salto
Licenciado en Ciencias Antropológicas	2014	4	360 Cr.	Montevideo
Licenciado en Educación	2014	4	360 Cr.	Montevideo
Licenciado en Filosofía	2010	4	360 Cr.	Montevideo
Licenciado en Historia	2014	4	360 Cr.	Montevideo
Licenciado en Letras	2014	4	360 Cr.	Montevideo
Licenciado en Lingüística	2014	4	360 Cr.	Montevideo
Licenciado en Turismo	2010	4	360 Cr.	Maldonado
<i>Compartidas</i>				
Licenciado en Biología Humana	<i>Ciencias, Medicina, Odontología</i>	2004	360 Cr.	Salto parcial Rivera parcial Paysandú parcial
<i>Carreras Técnicas y Tecnológicas</i>				
Técnico Universitario en Bienes Culturales	<i>mención Patrimonio mención Historia Local y Regional</i>	2013	200 Cr.	Tacuarembó Paysandú
Técnico Universitario en Corrección de Estilo (Lengua Española)		2014	180 Cr.	Montevideo
Técnico Universitario en Interpretación y Traducción LSU - Español	<i>LSU: Lengua de Señas Uruguayas</i>	2014	270 Cr.	Montevideo y Salto Tacuarembó
<i>Títulos Intermedios</i>				
Técnico Binacional en Turismo (Salto-Entre Ríos)		2004	1.872	Salto
Técnico en Turismo		2010	225 Cr.	Maldonado

OFERTA ACADÉMICA - GRADO 2015

Facultades , Institutos y Escuelas	Plan de Estudios	Duración en años	Horas/ Créditos (Cr.)	Se cursa en:
Información y Comunicación				
<i>Carreras de Grado</i>				
Licenciado en Archivología	2012	4	360 Cr.	Montevideo, Paysandú
Licenciado en Bibliotecología	2012	4	360 Cr.	Montevideo, Paysandú
Licenciado en Ciencias de la Comunicación	2012	4	360 Cr.	Montevideo
Ingeniería				
<i>Carreras de Grado</i>				
Ingeniero Agrimensor	1997	5	450 Cr.	Montevideo
Ingeniero Civil	1997	5	450 Cr.	Montevideo
Ingeniero en Computación	1997	5	450 Cr.	Montevideo
Ingeniero Eléctrico	1997	5	450 Cr.	Montevideo
Ingeniero Industrial Mecánico	1997	5	450 Cr.	Montevideo
Ingeniero Naval	1997	5	450 Cr.	Montevideo
Ingeniero de Producción	2010	5	450 Cr.	Montevideo
Licenciado en Ciencias Hídricas Aplicadas	2012	4	360 Cr.	Salto
Licenciado en Computación	2012	4	360 Cr.	Montevideo
Licenciado en Ingeniería Biológica	2013	4	360 Cr.	Salto parcial Paysandú parcial
<i>Compartidas</i>				
Ingeniero Alimentario	<i>Agronomía, Química y Veterinaria</i>	2003	450 Cr.	Montevideo, Salto parcial
Ingeniero Forestal	<i>Agronomía y Química</i>	2013	450 Cr.	Tacuarembó
Ingeniero Químico	<i>Química</i>	2000	450 Cr.	Montevideo, Salto parcial
Licenciado en Ciencias de la Atmósfera	<i>Ciencias</i>	2007	360 Cr.	Montevideo
<i>Carreras Técnicas y Tecnológicas</i>				
Tecnólogo en Informática	<i>CETP</i>	2007	252 Cr.	Maldonado Paysandú San José
Tecnólogo Mecánico	<i>CETP</i>	1994	3.055	Montevideo, Paysandú
Tecnólogo en Telecomunicaciones		2009	200 Cr.	Rocha
<i>Compartidas</i>				
Tecnólogo Cárnico	<i>Agronomía, Química, Veterinaria, y CETP</i>	2009	262 Cr.	Tacuarembó
Tecnólogo en Cartografía	<i>Ciencias</i>	2011	180 Cr.	Montevideo
Tecnólogo en Madera	<i>Agronomía y CETP</i>	2011	270 Cr.	Rivera
Tecnólogo Minero	<i>Agronomía, Ciencias</i>	2012	270 Cr.	Treinta y Tres
<i>Títulos Intermedios</i>				
Analista en Computación		1997	270 Cr.	Montevideo

OFERTA ACADÉMICA - GRADO 2015

Facultades , Institutos y Escuelas	Plan de Estudios	Duración en años	Horas/ Créditos (Cr.)	Se cursa en:
Medicina				
<i>Carreras de Grado</i>				
Doctor en Medicina	2008	7	8.040 / 741 Cr.	Montevideo, Salto parcial
Doctor en Medicina - Internado obligatorio				Montevideo, Salto parcial Paysandú
<i>Compartidas</i>				
Licenciado en Biología Humana	<i>Ciencias, Humanidades, Odontología</i>	2004	360 Cr.	Montevideo, Salto parcial Montevideo, Rivera parcial Paysandú Parcial
Licenciado en Física Médica	<i>Ciencias</i>	2010	324 Cr.	Montevideo
<i>Títulos Intermedios</i>				
Técnico en Promoción de Salud y Prevención de Enfermedades	2008	4	410 Cr.	Montevideo
Escuela Universitaria de Parteras				
<i>Carreras de Grado</i>				
Obstetra - Partera	1996	4	5.450	Montevideo
Obstetra - Partera (Paysandú - Entre Ríos)	2004	4	4.180	Paysandú
Escuela Universitaria de Tecnología Médica - EUTM				
<i>Carreras de Grado</i>				
Licenciado en Fisioterapia	2006	4	4.050	Montevideo, Paysandú
Licenciado en Fonoaudiología	2006	4	4.665	Montevideo
Licenciado en Imagenología	2006	4	4.070	Montevideo, Paysandú
Licenciado en Instrumentación Quirúrgica	2006	4	4.932	Montevideo, Paysandú
Licenciado en Laboratorio Clínico	2006	4	3.880	Montevideo, Paysandú
Licenciado en Neumocardiología	2006	4	3.418	Montevideo
Licenciado en Neurofisiología Clínica	2006	4	3.674	Montevideo
Licenciado en Oftalmología	2006	4	3.733	Montevideo
Licenciado en Psicomotricidad	2006	4	3.688	Montevideo, Paysandú
Licenciado en Registros Médicos	2006	4	4.030	Montevideo
Licenciado en Terapia Ocupacional	2006	4	290 Cr.	Montevideo
<i>Carreras Técnicas y Tecnológicas</i>				
Técnico en Anatomía Patológica	2006	3	1.196	Montevideo, Paysandú
Técnico en Hemoterapia	2006	3	2.840	Montevideo, Paysandú
Técnico en Podología	2006	3	2.450	Montevideo, Paysandú
Técnico en Radioisótopos	2006	3	2.740	Montevideo
Tecnólogo en Cosmetología Médica	2006	3	3.550	Montevideo
Tecnólogo en Radioterapia	2006	3	3.025	Montevideo
Tecnólogo en Salud Ocupacional	2006	3	3.069	Paysandú
<i>Títulos Intermedios</i>				
Tecnólogo en Registros Médicos	2006	3	2.980	Montevideo

OFERTA ACADÉMICA - GRADO 2015

Facultades , Institutos y Escuelas	Plan de Estudios	Duración en años	Horas/ Créditos (Cr.)	Se cursa en:
Odontología				
<i>Carreras de Grado</i>				
Doctor en Odontología	2011	5,5	495 Cr.	Montevideo
<i>Compartidas</i>				
Licenciado en Biología Humana	<i>Ciencias, Humanidades, Medicina</i>	2004	4	360 Cr. Montevideo, Salto parcial Montevideo, Rivera parcial Montevideo, Paysandú parcial
<i>Carreras Técnicas y Tecnológicas</i>				
Asistente en Odontología (1)	1997	2	1.080	Montevideo, Rivera, Salto
Higienista en Odontología (1)	1997	2	1.080	Montevideo, Rivera, Salto
Laboratorista en Odontología	1997	4	2.280	Montevideo

(1) En Montevideo es título intermedio de la carrera de grado Doctor en Odontología del plan 2011.

Psicología				
<i>Carreras de Grado</i>				
Licenciado en Psicología (Se puede cursar la carrera en forma completa en Salto-Paysandú)	2013	4	320 Cr.	Montevideo, Salto parcial Paysandú parcial Maldonado parcial

Química				
<i>Carreras de Grado</i>				
Bioquímico Clínico	2000	5	420 Cr.	Montevideo, Salto parcial
Licenciado en Química	2000	4	320 Cr.	Montevideo
Químico (orientación: Materiales, Agrícola y Medioambiente y Calidad) (orientación: Agrícola y Medioambiente a partir del tercer semestre)	2000	5	420 Cr.	Montevideo, Salto parcial Paysandú parcial
Químico Farmacéutico	2000	5	420 Cr.	Montevideo, Salto parcial
<i>Compartidas</i>				
Ingeniero Alimentario	<i>Agronomía, Ingeniería, Veterinaria</i>	2003	5	450 Cr. Montevideo, Salto parcial
Ingeniero Forestal	<i>Agronomía, Ingeniería</i>	2013	5	450 Cr. Tacuarembó
Ingeniero Químico	<i>Ingeniería</i>	2000	5	450 Cr. Montevideo, Salto parcial
<i>Carreras Técnicas y Tecnológicas</i>				
Tecnólogo Químico	<i>CETP</i>	2001	2	190 Cr. Montevideo, Paysandú
<i>Compartidas</i>				
Tecnólogo Cárnico	<i>Agronomía, Ingeniería, Veterinaria, CETP</i>	2008	3	262 Cr. Tacuarembó
<i>Titulos Intermedios</i>				
Bachiller en Ciencias Químicas		2000	3	230 Cr. Montevideo
<i>Títulos pre-universitarios</i>				
Auxiliar de Farmacia Hospitalaria		2009	2	400 Montevideo

OFERTA ACADÉMICA - GRADO 2015

Facultades , Institutos y Escuelas	Plan de Estudios	Duración en años	Horas/ Créditos (Cr.)	Se cursa en:
Veterinaria				
<i>Carreras de Grado</i>				
Doctor en Ciencias Veterinarias (A partir del 2010 se puede cursar la carrera en Salto-Paysandú, realizando parte de la misma en un departamento y parte en otro)	1998	5	4.400	Montevideo, Salto parcial Paysandú parcial
Practicantado				Rivera
<i>Compartidas</i>				
Ingeniero Alimentario	<i>Agronomía, Ingeniería, Química</i>	2003	450 Cr.	Montevideo, Salto parcial
<i>Carreras Técnicas y Tecnológicas</i>				
Tecnólogo Carníco	<i>Agronomía, Ingeniería, Química y CETP</i>	2008	262 Cr.	Tacuarembó
<i>Título Intermedio</i>				
Asistente de Veterinaria		1998	3.400	Montevideo

Instituto Escuela Nacional de Bellas Artes - IENBA*Carreras de Grado*

Licenciado en Arte Digital y Electrónico		2014	6	480 Cr.	Montevideo
Licenciado en Artes - Artes Plásticas y Visuales		2002	6	330 Cr.	Montevideo
Licenciado en Artes - Cerámica		2004	6	330 Cr.	Montevideo
Licenciado en Artes - Dibujo y Pintura		2004	6	330 Cr.	Montevideo
Licenciado en Artes - Diseño Gráfico		2004	6	330 Cr.	Montevideo
Licenciado en Artes - Escultura y Volumen en el Espacio		2004	6	330 Cr.	Montevideo
Licenciado en Artes - Fotografía		2004	6	330 Cr.	Montevideo
Licenciado en Lenguajes y Medios Audiovisuales (Piriápolis)		2008	4	360 Cr.	Maldonado

Compartidas

Licenciado en Diseño de Comunicación Visual	<i>Arquitectura</i>	2009	4	363 Cr.	Montevideo
---	---------------------	------	---	---------	------------

Carreras Técnicas y Tecnológicas

Técnico en Artes: Artes Plásticas y Visuales		2008	3	3.600 / 240 Cr.	Rocha
Técnico en Tecnologías de la Imagen Fotográfica		2008	3	3.600 / 240 Cr.	Paysandú

Módulos (Actividades en el marco del Proyecto "Amplificación y Diversificación de nuevas ofertas de grado)

Módulo de Cerámica					Paysandú
Módulo de Comprensión y Producción de la Imagen Contemporánea					Paysandú
Módulo de Dibujo y Pintura					Rocha
Módulo de Diseño y Creación Artística					Rocha
Módulo de Diseño Preindustrial					Rivera
Módulo de Fotografía					Rocha
Módulo de Volumen Escultórico					Rivera

OFERTA ACADÉMICA - GRADO 2015

Facultades , Institutos y Escuelas	Plan de Estudios	Duración en años	Horas/ Créditos (Cr.)	Se cursa en:
------------------------------------	------------------	------------------	-----------------------	--------------

Escuela Universitaria de Música - EUM***Carreras de Grado***

Licenciado en Interpretación Musical / <i>Opción Canto</i>	2005	4	360 Cr.	Montevideo
Licenciado en Interpretación Musical / <i>Opción Instrumentos</i>	2005	4	360 Cr.	Montevideo
Licenciado en Música - Composición	2005	4	360 Cr.	Montevideo
Licenciado en Música - Dirección de Orquesta	2005	4	360 Cr.	Montevideo
Licenciado en Música - Interpretación Coro	2005	4	360 Cr.	Montevideo
Licenciado en Música - Musicología	2005	4	360 Cr.	Montevideo

Carreras Técnicas y Tecnológicas

Técnico en Dirección de Coros	2003	4	1.024	Salto
Técnico en Interpretación - <i>opción Canto</i>	2003	4	1.024	Salto
Técnico en Interpretación - <i>opción Guitarra</i>	2003	4	1.024	Salto
Técnico en Interpretación - <i>opción Piano</i>	2003	4	1.024	Salto

Títulos Pre-universitarios

Ciclo de Introducción a la Música	1987	3		
-----------------------------------	------	---	--	--

Escuela de Nutrición***Carreras de Grado***

Licenciado en Nutrición	1998	5	4.194	Montevideo
Licenciado en Nutrición - Pasantía				Paysandú

Carreras Técnicas y Tecnológicas

Técnico Operador de Alimentos-TOA	2011	2	160 Cr.	Tacuarembó
-----------------------------------	------	---	---------	------------

OFERTA ACADÉMICA - GRADO 2015

Facultades , Institutos y Escuelas	Plan de Estudios	Duración en años	Horas/ Créditos (Cr.)	Se cursa en:
------------------------------------	------------------	------------------	-----------------------	--------------

Instituto Superior de Educación Física - ISEF**Carreras de Grado**

Licenciado en Educación Física	2004	4	3.000 /304 Cr.	Montevideo, Maldonado Paysandú
--------------------------------	------	---	----------------	-----------------------------------

Carreras Técnicas y Tecnológicas

Técnico Deportivo Superior	2007	2	160 Cr.	
<i>Opción Actividades Acuáticas</i>				Maldonado
<i>Opción Atletismo</i>				Paysandú
<i>Opción Básquetbol</i>				Montevideo
<i>Opción Fútbol</i>				
<i>Opción Handball</i>				
<i>Opción Vóleybol</i>				

Títulos Pre-universitarios

Curso de Guardavidas (se dicta cada dos años)	2007	1	567/61 Cr.	Montevideo, Paysandú Maldonado, Rocha
---	------	---	------------	--

Área Ciencias y Tecnologías

Ciclo Inicial Optativo Orientación Ciencia y Tecnología - CIO CT	2008			Salto Maldonado Rocha
Ciclo Inicial de Matemática - CIM	2012			Salto

Área Social

Ciclo Inicial Optativo Orientación Social - CIO AS	2008			Maldonado Salto
--	------	--	--	--------------------

Área Salud

Ciclo Inicial Común del área Salud	2014			Paysandú
Ciclo Inicial en Biología-Bioquímica (se encuentra en el proceso de aprobación de su plan de estudios)				Salto

Ciclos Iniciales Optativos

Los Ciclos Iniciales Optativos constituyen una vía alternativa de acceso a la universidad, que apunta a superar diversas dificultades que enfrentan los estudiantes cuando ingresan a ella.

Fuente: Servicios universitarios

2.2

Oferta académica Posgrados

OFERTA ACADÉMICA - POSGRADO 2015

Facultades	Plan de Estudios	Duración en años	Horas/ Créditos (Cr.)
Agronomía			
Doctorado en Ciencias Agrarias <i>Opciones: Ciencias Animales, Ciencias del Suelo, Ciencias Sociales y Ciencias Vegetales</i>	2010	3 - 5,0	No disponible
Maestría en Agronomía <i>Opciones: Protección Vegetal, Viticultura y Enología, Producción Vegetal, Suelos y Aguas, Producción Animal y Agronegocios, Gestión Forestal Sostenible</i>	2009	2 - 2,5	100 Cr. (mínimo)
Maestría en Ciencias Agrarias <i>Opciones: Ciencias Animales, Ciencias del Suelo, Ciencias Sociales, Ciencias Vegetales y Bioestadística</i>	2003	2 - 2,5	100 Cr. (mínimo)
Maestría en Desarrollo Rural Sustentable	2005	2 - 2,5	100 Cr. (mínimo)
Diploma de Especialización en Agronomía <i>Opciones: Protección Vegetal, Viticultura y Enología, Producción Vegetal, Suelos y Aguas, Gestión de Áreas Naturales, Producción Animal y Agronegocios, Gestión Forestal Sostenible</i>	2009	1 - 2,0	60 Cr. (mínimo)
Diploma en Desarrollo Rural Sustentable	2005	1 - 2,0	60 Cr. (mínimo)
Arquitectura, Diseño y Urbanismo			
Doctorado en Arquitectura	2012	3	260 Cr.
Maestría en Construcción de Obras de Arquitectura	2010	2	120 Cr.
Maestría en Ordenamiento Territorial y Desarrollo Urbano	2000	2	100 Cr.
Diploma en Construcción de Obras de Arquitectura	2008	1,5	60 Cr.
Diploma de Especialización en Diseño de Estructuras en la Arquitectura	2010	1	60 Cr.
Diploma de Especialización en Intervención en el Patrimonio Arquitectónico	2009	1,5	60 Cr.
Diploma de Especialización en Investigación Proyectual	2012	1,5	60 Cr.
Diploma de Especialización en Proyecto del Paisaje	2010	1	68 Cr.
Diploma de Especialización en Proyecto de Mobiliario	2009	1	60 Cr.
Ciencias			
Doctorado en Biotecnología (PEDECIBA)	2012	3	360 Cr.
Doctorado en Ciencias Biológicas (PEDECIBA)	2003	2 - 5	No disponible
Doctorado en Física (PEDECIBA)	2002	5	No disponible
Doctorado en Geociencias	2014	3	310 Cr.
Doctorado en Matemática (PEDECIBA)	1994	4	No disponible
Maestría en Biotecnología	2012	2	160 Cr.
Maestría en Ciencias Ambientales	2013	2	100 Cr.
Maestría en Ciencias Biológicas (PEDECIBA)	1988	2 - 3	100 Cr.
Maestría en Física (PEDECIBA)	1997	2	160 Cr.
Maestría en Física (<i>opción astronomía</i>)	1997	2	160 Cr.
Maestría en Geociencias (PEDECIBA)	2010	2	160 Cr.
Maestría en Matemática (PEDECIBA)	1997	2	No disponible

Nota: PEDECIBA: Programa de Desarrollo de Ciencias Básicas

OFERTA ACADÉMICA - POSGRADO 2015

Facultades	Plan de Estudios	Duración en años	Horas/ Créditos (Cr.)
-------------------	-------------------------	-------------------------	------------------------------

Ciencias Económicas y de Administración

Maestría en Contabilidad y Auditoría	2014	2	160 Cr.
Maestría en Economía	2005	2,5	150 Cr.
Maestría en Finanzas	2005	2	139 Cr.
Maestría en Gerencia y Administración (MBA-Master in Business Administration)	2005	2	175 Cr.
Maestría en Marketing	2007	2	140 Cr.
Maestría en Tributación: <i>opciones Administración Tributaria, Planificación y Gestión Tributaria , Fiscalidad Internacional</i>	2012	3	100 Cr.
Diploma de Especialización en Costos y Gestión Empresarial	2010	1	72 Cr.
Diploma de Posgrado en Economía	2000	1	66 Cr.
Diploma de Posgrado en Economía, Derecho y Gestión del Deporte	2010	1,5	93 Cr.
Diploma de Posgrado en Gestión Financiera en Instituciones Públicas	2014	1	68 Cr.
Diploma de Posgrado en Sistemas de Información de las Organizaciones y Gestión de Empresas de Tecnologías de la Información	2012	1	81 Cr.
Posgrado de Especialización en Administración	2005	1	84 Cr.
Posgrado de Especialización en Auditoría	2014	1	80 Cr.
Posgrado de Especialización en Contabilidad	2014	1	80 Cr.
Posgrado de Especialización en Finanzas	2005	1	87 Cr.
Posgrado de Especialización en Marketing	2005	1	85 Cr.
Se dicta en forma conjunta con el Instituto Argentino de Profesores Universitarios de Costos (IAPUCO)			
Posgrado de Especialización en Tributación	2012	2	60 Cr.

Ciencias Sociales

Doctorado en Ciencia Política	2003	3	190 / 178 Cr.
Doctorado en Economía	2003	3	190 / 178 Cr.
Doctorado en Sociología	2003	3	190 / 178 Cr.
Doctorado en Ciencias Sociales con especialización en Estudios de Población	2003	3	190 / 178 Cr.
Doctorado en Ciencias Sociales con especialización en Historia Económica	2003	3	190 / 178 Cr.
Doctorado en Ciencias Sociales con especialización en Trabajo Social	2003	3	190 / 178 Cr.
Maestría Bimodal de Estudios Contemporáneos de América Latina	2010	2	120 Cr.
Maestría en Ciencia Política	1997	2	525 /155 Cr.
Maestría en Demografía y Estudios en Población	2010	2	535/157 Cr
Maestría en Economía Internacional	2003	2	520 / 144 Cr.
Maestría en Historia Económica	1997	2	510 / 150 Cr.
Maestría en Historia Política	2013	2	525 / 145 Cr.
Maestría en Sociología	1997	2	500 / 140 Cr.
Maestría en Trabajo Social	2001	2	500 / 140 Cr.

OFERTA ACADÉMICA - POSGRADO 2015

Facultades	Plan de Estudios	Duración en años	Horas/ Créditos (Cr.)
<i>continuación Ciencias Sociales</i>			
Diploma en Afrodescendencia y Políticas Públicas	2013	1	200 / 60 Cr.
Diploma en Análisis de Información Sociodemográfica Aplicado a la Gestión	2000	1	290 / 76 Cr.
Diploma en Carnaval y Patrimonio	2013	1	240 / 68 Cr.
Diploma en Ciencia Política (título intermedio)	1997	1	270 / 64 Cr.
Diploma en Economía con Especialización en: <i>Econometría, Ec. Bancaria y Financiera, Globalización Comercial, Productiva y Financiera, Macroeconomía y Regulación Económica</i>	2003	2	260-320/60-64 Cr.
Diploma en Economía y Gestión Bancaria	2004	1	256 / 60 Cr.
Diploma en Economía para no Economistas	2003	1	306 / 60 Cr.
Diploma de Especialización en Intervención Familiar	1997	1	330 / 66 Cr.
Diploma de Especialización en Políticas Sociales	1995	1	310 / 68 Cr.
Diploma en Género y Políticas Públicas	2010	1	200 / 60 Cr.
Diploma en Historia Económica (título intermedio)	1997	1	310 / 62 Cr.
Diploma en Historia Política (título intermedio)	2013	1	210 / 62 Cr.
Diploma en Investigación Social aplicada a Estudios de Mercado, Publicidad y Opinión Pública	2000	1	200 / 60 Cr.
Diploma Jóvenes, Juventud y Políticas Públicas	2011	1	200 / 60 Cr.
Diploma en Políticas de Drogas, Regulación y Control	2014	1	250 / 65Cr.
Diploma de Posgrado en Estudios Internacionales	1997	1	255 / 71 Cr.

Derecho			
Maestría en Derecho Orientación en Derecho Comercial	2010	2	540 / 138 Cr.
Maestría en Derecho Orientación en Derecho de Daños	2008	2,5	520 / 120 Cr.
Maestría en Derecho Orientación en Derecho Internacional Público	2011	2	582 / 108 Cr.
Maestría en Derecho Orientación en Derecho del Trabajo y de la Seguridad Social	2003	2,5	500 / 120 Cr.
Maestría en Relaciones Internacionales Orientación en Economía, Política y Derecho de la Integración Regional	2004	2	600 / 118 Cr.
Especialización en Derecho Comercial	2010	1,5	360/ 77 Cr.
Especialización en Derecho de Daños	2008	2	490 / 76 Cr.
Especialización en Derecho Financiero con énfasis en Derecho Tributario	2015	1,5	69 Cr.
Especialización en Derecho Internacional Público	2011	2	60 Cr.
Especialización en Derecho Procesal	2011	1,5	300 / 47 Cr.
Especialización en Derecho del Trabajo y de la Seguridad Social	2003	2	480 / 69 Cr.

Enfermería			
Maestría en Atención a la Salud en el Primer Nivel-Maestría en Salud Comunitaria	2011	2,5	1.500 / 100 Cr.
Maestría en Gestión de Servicios de Salud	2011	2,5	1.500 / 100 Cr.
Maestría en Salud Mental	2011	2,5	1.500 / 100 Cr.
Especialización en Enfermería en Cuidados Intensivos	2012	1	900 / 60 Cr.
Especialización en Enfermería en Cuidados Intensivos a Niños, Niñas y Adolescentes	2015	1	900 / 60 Cr.
Especialización en Enfermería en Neonatología	2015	1,5	1.800 / 120 Cr.
Especialización en Enfermería en Oncología	2015	1	900 / 60 Cr.
Especialización en Enfermería en Salud Familiar y Comunitaria	2012	1	930 / 62 Cr.
Especialización en Gestión de Servicios de Salud de Enfermería	2011	2	1.050 / 70 Cr.

OFERTA ACADÉMICA - POSGRADO 2015

Facultades	Plan de Estudios	Duración en años	Horas/ Créditos (Cr.)
------------	------------------	------------------	-----------------------

Títulos de Especialista por Competencia Notoria (Res. No. 37 CED 8/3/1999 - Dis. 225/99 - D.O. 1/10/1999)

Especialista en Administración de Servicios de Salud
 Especialista en Enfermería en Anestesia
 Especialista en Enfermería en Block Quirúrgico
 Especialista en Enfermería en Cardiología
 Especialista en Enfermería en Cirugía Cardíaca
 Especialista en Enfermería en Cirugía Cardíaca Pediátrica
 Especialista en Enfermería Comunitaria
 Especialista en Enfermería en Cuidado Intensivo Pediátrico
 Especialista en Enfermería en Cuidados Intensivos
 Especialista en Enfermería en Cuidados Intermedios
 Especialista en Enfermería en Diabetología
 Especialista en Enfermería en Diálisis
 Especialista en Enfermería en Diálisis Pediátrica
 Especialista en Enfermería en Emergencias
 Especialista en Enfermería de Emergencia Pediátrica
 Especialista en Enfermería Estomaterapéutica
 Especialista en Enfermería en Geronto-Geriátrica
 Especialista en Enfermería en Ginecología
 Especialista en Enfermería en Hemato-Oncología
 Especialista en Enfermería en Infecciones Intra-Hospitalarias
 Especialista en Enfermería en Materno Infantil
 Especialista en Enfermería Médica
 Especialista en Enfermería Médica Quirúrgica
 Especialista en Enfermería en Nefrología
 Especialista en Enfermería en Neonatología
 Especialista en Enfermería en Neumología
 Especialista en Enfermería en Neurocirugía
 Especialista en Enfermería en Neurología
 Especialista en Enfermería en Obstetricia
 Especialista en Enfermería en Oncología
 Especialista en Enfermería en Oncología Pediátrica
 Especialista en Enfermería en Ortopedia y Traumatología
 Especialista en Enfermería Pediátrica
 Especialista en Enfermería en Quemados
 Especialista en Enfermería Quirúrgica
 Especialista en Enfermería en Salud Mental

OFERTA ACADÉMICA - POSGRADO 2015

Facultades	Plan de Estudios	Duración en años	Horas/ Créditos (Cr.)
Humanidades y Ciencias de la Educación			
Doctorado en Humanidades			
mención Historia	2014	2	100 Cr.
mención Filosofía	2014	2	100 Cr.
mención Letras	2014	2	100 Cr.
mención Lingüística	2014	2	100 Cr.
mención Antropología	2014	2	100 Cr.
Maestría en Ciencias Humanas			
opción Antropología de la Cuenca del Plata	2000	2	100 Cr.
opción Estudios Latinoamericanos	2007	2	100 Cr.
opción Filosofía Contemporánea	2000	2	100 Cr.
opción Historia Rioplatense	2000	2	100 Cr.
opción Lenguaje, Cultura y Sociedad	2007	2	100 Cr.
opción Literatura Latinoamericana	2000	2	100 Cr.
opción Teoría e Historia del Teatro	2007	2	100 Cr.
Información y Comunicación			
Maestría en Información y Comunicación	2011	2	100 Cr.
Ingeniería			
Doctorado en Informática (PEDECIBA)	2005	3	225 Cr.
Doctorado en Ingeniería Ambiental	2010	4	250 Cr.
Doctorado en Ingeniería Eléctrica	2005	4	250 Cr.
Doctorado en Ingeniería de la Energía	2014	3-5	300 Cr.
Doctorado en Ingeniería Estructural	2011	4	250 Cr.
Doctorado en Ingeniería Física	2010	4	235 Cr.
Doctorado en Ingeniería Mecánica de los Fluidos Aplicada	2004	3-5	250 Cr.
Doctorado en Ingeniería Química	2005	4	290 Cr.
Maestría en Gestión de la Innovación	2012	2	100 Cr.
Maestría en Informática (PEDECIBA)	2005	2	160 Cr.
Maestría en Ingeniería Ambiental	2004	2	100 Cr.
Maestría en Ingeniería en Celulosa y Papel	2007	2	100 Cr.
Maestría en Ingeniería en Computación	2003	2	100 Cr.
Maestría en Ingeniería Eléctrica	2004	2	110 Cr.
Maestría en Ingeniería de la Energía	2010	2	100 Cr.
Maestría en Ingeniería Estructural	2008	2	120 Cr.
Maestría en Ingeniería Física	2010	2	110 Cr.
Maestría en Ingeniería Matemática	2004	2	110 Cr.
Maestría en Ingeniería Mecánica de los Fluidos Aplicada	2004	2	100 Cr.
Maestría en Ingeniería Química	2005	2	120 Cr.
Maestría en Ingeniería de Software	2014	2	110 Cr.
Maestría en Investigación de Operaciones	2015	2	120 Cr.
Maestría en Seguridad Informática	2014	2	110 Cr.
Maestría en Sistemas de Información y Tecnologías de Gestión de Datos	2014	2	110 Cr.

OFERTA ACADÉMICA - POSGRADO 2015

Facultades	Plan de Estudios	Duración en años	Horas/ Créditos (Cr.)
<i>continuación Ingeniería</i>			
Diploma de Especialización en Estudios Avanzados en Computación	2004	1	60 Cr.
Diploma de Especialización en Gestión de Tecnologías	2005	1	60 Cr.
Diploma de Especialización en Ingeniería de Minas	2012	1,5	60 Cr.
Diploma de Especialización en Ingeniería de Software	2013	1,5	70 Cr.
Diploma de Especialización en Seguridad Informática	2013	1,5	70 Cr.
Diploma de Especialización en Sistemas de Información y Tecnologías de Gestión de Datos	2013	1,5	70 Cr.
Diploma de Especialización en Telecomunicaciones	2006	1,5	60 Cr.
Diploma en Ingeniería de la Energía	2012	1,5	60 Cr.
Diploma en Sistemas Eléctricos de Potencia	2011	1,5	60 Cr.

Medicina			
Doctorado en Ciencias Médicas (PROINBIO) (1)		3	
Maestría en Ciencias Médicas (PROINBIO)		2	24 Cr.
Especialización en Administración de Servicios de Salud	2014	3	3.456 / 460 Cr.
Especialización en Alergología	2012	3	4.320 / 576 Cr.
Especialización en Anatomía Patológica	2003	3	6.912 / 921 Cr.
Especialización en Anestesiología	2002	4	7.680 / 1.024 Cr.
Especialización en Cardiología	2003	3	3.267 / 435 Cr.
Especialización en Cardiología Pediátrica	2003	2	2.300 / 307 Cr.
Especialización en Cirugía Cardíaca	2003	4	4.608 / 614 Cr.
Especialización en Cirugía General	2002	4	8.448 / 1.126 Cr.
Especialización en Cirugía Pediátrica	2012	4	9.216 / 1.229 Cr.
Especialización en Cirugía Plástica, Reparadora y Estética	2003	3	6.336 / 845 Cr.
Especialización en Cirugía Torácica	2002	3	4.896 / 652 Cr.
Especialización en Cirugía Vasculor Periférica	2009	5	10.560 / 1.480 Cr.
Especialización en Dermatología Médico Quirúrgica	2009	3	4.592 / 612 Cr.
Especialización en Emergentología Pediátrica	2013	2	3.456 / 460 Cr.
Especialización en Endocrinología y Metabolismo	2003	3	3.300 / 440 Cr.
Especialización en Enfermedades Infecciosas	2003	3	3.456 / 460 Cr.
Especialización en Epidemiología	2003	3	3.267 / 435 Cr.
Especialización en Farmacología y Terapéutica	2003	3	3.300 / 440 Cr.
Especialización en Gastroenterología	2003	3	3.456 / 461 Cr.
Especialización en Gastroenterología, Hepatología y Nutrición Pediátrica	2003	2	1.440/384 Cr.
Especialización en Geriátrica	2003	3	3.456 / 461 Cr.
Especialización en Gerontopsicomotricidad	2010	1,5	1.500 / 100 Cr.
Especialización en Ginecología	2003	3	6.336 / 845 Cr.
Especialización en Hematología	2005	3	3.456 / 461 Cr.
Especialización en Hemoterapia y Medicina Transfusional	2003	3	5.040 / 672 Cr.
Especialización en Imagenología	2003	4	6.400 / 853 Cr.
Especialización en Laboratorio de Patología Clínica	2003	3	5.760 / 768 Cr.
Especialización en Medicina del Deporte	2003	3	3.300 / 440 Cr.
Especialización en Medicina Familiar y Comunitaria	2003	3	5.184 / 691 Cr.
Especialización en Medicina Intensiva	2009	3	3.456 / 518 Cr.
Especialización en Medicina Interna	2003	4	4.608 / 614 Cr.
Especialización en Medicina Legal	2003	3	3.456 / 461 Cr.

Nota: (1) El título de Doctorado se obtiene mediante una investigación original con defensa pública de una tesis doctoral con aportes originales que resulten en una o más publicaciones en revistas científicas arbitradas.

OFERTA ACADÉMICA - POSGRADO 2015

Facultades	Plan de Estudios	Duración en años	Horas/ Créditos (Cr.)
<i>continuación Medicina</i>			
Especialización en Medicina Nuclear	2003	3	3.456 / 461 Cr.
Especialización en Microbiología	2003	3	6.336 / 845 Cr.
Especialización en Nefrología	2003	3	5.376 / 716 Cr.
Especialización en Nefrología Pediátrica	2014	2	2.880 / 384 Cr.
Especialización en Neonatología	2012	3	6.912 / 921 Cr.
Especialización en Neumología	2003	3	3.456 / 460 Cr.
Especialización en Neumología Pediátrica	2008	2	2.304 / 307 Cr.
Especialización en Neurocirugía	2003	6	12.672 / 1.690 Cr.
Especialización en Neurología	2002	4	8.448 / 1.126 Cr.
Especialización en Neuropediatría	2003	3	5.184 / 691 Cr.
Especialización en Oftalmología	2003	3	4.320 / 576 Cr.
Especialización en Oncología Médica	2003	4	5.760 / 768 Cr.
Especialización en Oncología Radioterápica	2003	4	4.608 / 614 Cr.
Especialización en Otorrinolaringología	2003	3	3.960 / 528 Cr.
Especialización en Parasitología y Micología Médica	2003	3	3.400 / 453 Cr.
Especialización en Pediatría	2003	3	5.184 / 699 Cr.
Especialización en Psiquiatría	2014	3	6.336 / 845 Cr.
Especialización en Psiquiatría Pediátrica	2003	4	4.608 / 614 Cr.
Especialización en Rehabilitación y Medicina Física	2003	3	3.456 / 461 Cr.
Especialización en Reumatología	2003	3	3.300 / 440 Cr.
Especialización en Salud Ocupacional	2003	3	3.456 / 460 Cr.
Especialización en Terapia Intensiva Pediátrica	2003	2	2.780 / 370 Cr.
Especialización en Toxicología Clínica	2003	3	3.300 / 440 Cr.
Especialización en Traumatología y Ortopedia	2002	4	8.448 / 1.126 Cr.
Especialización en Urología	2003	4	8.432 / 1.124 Cr.
Diploma en Banco de Multitejidos para Trasplante	2007	1	804 / 107 Cr.
Diploma en Bases Inmunogenéticas de Trasplantes	2009	1	804 / 107 Cr.
Diploma en Coordinación de Trasplantes	2008	1	927 / 124 Cr.
Diploma en Cuidados Paliativos del Adulto	2008	2	900 hs.
Diploma en Ecografía Gineco-Obstétrica	2012	2	900 / 120 Cr.
Diploma en Emergentología	2013	1	2.304 / 307 Cr.
Diploma en Endoscopia Digestiva	2006	1,5	230 Cr.
Diploma en Genética Médica- opción adultos	2008	1,5	637,5 / 85 Cr.
Diploma en Genética Médica- opción pediatría	2008	1,5	637,5 / 85 Cr.
Diploma en Infectología Pediátrica	2003	15 meses	900 / s/inf.
Diploma en Neurodesarrollo	2009	1	300 / 40 Cr.
Diploma en Neurofisiología Clínica-Opción Electrodiagnóstico	2014	2	600 / 80 Cr.
Diploma en Neurofisiología Clínica-Opción Electroencefalografía	2014	2	600 / 80 Cr.
Diploma en Neurofisiología Clínica-Opción Potenciales Evocados	2014	1,5	600 / 80 Cr.
Diploma en Psicoterapia en Servicios de Salud-Opción Psicoterapia Cognitivo Conductual	2008	3	636 / 85 Cr.
Diploma en Psicoterapia en Servicios de Salud-Opción Psicoterapia Psicoanalítica	2008	3	636 / 85 Cr.
Diploma en Psicoterapia en Servicios de Salud-Opción Psicoterapia Sistémica	2008	3	636 / 85 Cr.
Diploma en Psicoterapia en Servicios de Salud-Opción Psicoterapia Psicodrama	2008	3	636 / 85 Cr.
Diploma en Psicoterapia en Servicios de Salud-Opción Psicoterapia IPPAO	2008	3	636 / 85 Cr.
Diploma en Salud Pública	2012	1	900 / 120 Cr.
Diploma en Trasplantes de Progenitores Hematopoyéticos	2007	1,5	4.368 / 291 Cr.
Diploma en Urología Pediátrica	2006	2	1.920 / 256 Cr.

OFERTA ACADÉMICA - POSGRADO 2015

Facultades	Plan de Estudios	Duración en años	Horas/ Créditos (Cr.)
Odontología			
Maestría en Ciencias Odontológicas mención Función Cráneo-Mandibular y Dolor Orofacial	2013	5 semestres	1.530 / 102 Cr.
Especialización en Cirugía y Traumatología Buco Maxilo Facial	2007	4	4.426 / 308 Cr.
Especialización en Endodoncia	2010	2	1.590 / 106 Cr.
Especialización en Gerodontología	2005	2	1.400 / 93 Cr.
Especialización en Implantología Oral	2014	3	2.280 / 152 Cr.
Especialización en Odontopediatría	2007	2	1.080 / 72 Cr.
Especialización en Odontología Restauradora Integral	2007	2	1.410 / 94 Cr.
Especialización en Ortopedia y Ortodoncia Dento Maxilo Facial	2010	42 meses	2.625 / 175 Cr.
Especialización en Prostodoncia	2007	2	2.025 / 135 Cr.
Psicología			
Doctorado en Psicología	2014	2 a 5	232 Cr.
Maestría en Psicología Clínica	2008	2	100 Cr.
Maestría en Psicología y Educación	2004	2	100 Cr.
<i>Opciones: Educación Especial, Educación Superior Universitaria, Niños y Adolescentes</i>			
Maestría en Psicología Social	2008	2	100 Cr.
Diploma en Psicogerontología	2012	2	60 Cr.
Especialización en Evaluación Psicológica	2012	2	60 Cr.
<i>Opciones: Evaluación Clínica, Evaluación Psicolaboral, Psicología Judicial y Forense</i>			
Especialización en Servicios de Salud	2012	2	60 Cr.
Química			
Doctorado en Química	2004	3 mínimo	260 Cr.
Doctorado en Química - orientación Educación en Química	2004	3 mínimo	260 Cr.
Maestría en Química	2004	2 mínimo	160 Cr.
Maestría en Química - orientación Educación en Química	2004	2 mínimo	160 Cr.
Diploma de Especialización en Farmacia Hospitalaria	2004	1 mínimo	61 Cr.
Diploma de Especialización en Farmacia Industrial	2012	1 mínimo	60 Cr.
Veterinaria			
Doctorado en Producción Animal	2009	3	
Doctorado en Salud Animal	2009	3	
Maestría en Educación y Extensión Rural	2012	2	100 Cr.
Maestría en Nutrición de Rumiantes	2003	2	100 Cr.
Maestría en Producción Animal	2003	2	100 Cr.
Maestría en Reproducción Animal	2003	2	100 Cr.
Maestría en Salud Animal	2003	2	100 Cr.
Especialización en Inocuidad de Alimentos de Origen Animal	2011	2	70 Cr.

OFERTA ACADÉMICA - POSGRADO 2015

Facultades	Plan de Estudios	Duración en años	Horas/ Créditos (Cr.)
Escuela de Nutrición			
Especialización en Nutrición en Enfermedades Crónicas no Transmisibles	2011	1,5	110 Cr.
Posgrados compartidos			
Maestría en Bioinformática	2008	2	160 Cr.
Facultades de Ciencias, Ingeniería, Química, PEDECIBA, Instituto de Investigaciones Biológicas Clemente Estable, Instituto Pasteur y ANII.			
Maestría en Ciencias Nutricionales	2013	2 a 2,5	100 Cr. (mínimo)
Facultades de Agronomía y Ciencias			
Maestría en Ciencia y Tecnología de los Alimentos	2009	2	100 Cr.
Facultades de Ingeniería y Química			
Maestría en Derechos de Infancia y Políticas Públicas	2006	2	100 Cr.
Facultades de Ciencias Sociales, Derecho, Medicina y Psicología			
Maestría en Economía, Derecho y Gestión del Deporte	2010	1,5	1.320 / 93 Cr.
Facultades de Ciencias Económicas y Universidad de Limoges (Título expedido por la Universidad de Limoges)			
Maestría en Economía y Gestión del Turismo Sustentable	2007	2	120 Cr.
Facultades de Ciencias Sociales, Ciencias Económicas y de Administración y Universidad de Siena - (Título expedido por la Universidad de Siena)			
Maestría en Enseñanza Universitaria	2007	2	1.500 / 100 Cr.
Facultades del Área Social y la Comisión Sectorial de Enseñanza			
Maestría en Manejo Costero Integrado del Cono Sur - Montevideo-Maldonado-Rocha	2006	2	110 Cr.
Facultades de Arquitectura, Ciencias, Ciencias Sociales, Derecho e Ingeniería			
Maestría en Políticas y Gestión Pública	2008	2	136 Cr.
Facultades de Ciencias Económicas y de Administración y Ciencias Sociales			
Diploma en Economía y Gestión del Turismo Sustentable	2007	1	60 Cr.
Facultades de Ciencias Sociales, Ciencias Económicas y de Administración y Universidad de Siena			
Diploma de Especialización en Bioinformática	2010	1	60 Cr.
Facultades de Ciencias e Ingeniería			
Diploma en Gestión Cultural	2011	1	80 Cr.
Espacio Interdisciplinario - Área Social y Artística			
Diploma de Posgrado en Gestión de Servicios de Salud	2004	1	1.280 / 85 Cr.
Facultades de Ciencias Económicas y de Administración y Medicina			
Diploma de Posgrado en Transformación Organizacional	2011	1,5	65 Cr.
Facultades de Ciencias Económicas y de Administración, Ciencias Sociales y Psicología			
Especialización en Enseñanza Universitaria	2006	1	900 / 60 Cr.
Facultades del Área Social y la Comisión Sectorial de Enseñanza			
Especialización en Industria Cárnica	2010	2	60 Cr.
Facultades de Agronomía y Veterinaria con INAC- Instituto Nacional de Carnes			

OFERTA ACADÉMICA - POSGRADO 2015

Facultades	Plan de Estudios	Duración en años	Horas/ Créditos (Cr.)
<i>Continuación Posgrados compartidos</i>			
Convenio Udelar - ANEP (1)- Administración Nacional de Educación Pública			
Maestría en Educación Ambiental Facultad de Ciencias y ANEP	2011	3	1.597 / 102,5 Cr.
Maestría en Gramática del Español Facultad de Humanidades y Ciencias de la Educación y ANEP	2014	2	1.500 / 100 Cr.
Diploma en Didáctica para la enseñanza media Convenio Udelar - ANEP	2008	6	900 / 60 Cr.
Diploma en Didáctica para la enseñanza primaria Convenio Udelar - ANEP	2008	6	900 / 60 Cr.
Diploma en Educación y Desarrollo Convenio Udelar - ANEP	2007	7	900 / 60 Cr.
Diploma de Especialización en Dificultades de Aprendizaje Facultad de Humanidades y Ciencias de la Educación - ANEP	2015	2	900 / 60 Cr.
Diploma de Especialización en Física Facultades de Ciencias, Ingeniería y ANEP	2012	2	900 / 60 Cr.
Diploma en Gestión de Instituciones Educativas Convenio Udelar - ANEP	2008	6	900 / 60 Cr.
Diploma en Gramática del Español Facultad de Humanidades y Ciencias de la Educación y ANEP	2014	2	900 / 60 Cr.
Diploma en Matemática <i>mención: Tecnología</i> <i>mención: Enseñanza</i> Facultad de Ciencias, Ingeniería y ANEP - Montevideo-Salto	2013	1	900 / 61 Cr.
Diploma de Posgrado en Geografía Facultad de Ciencias y ANEP	2010	4	900 / 60 Cr.
Especialización en Educación Ambiental Facultad de Ciencias y ANEP	2011	2	991 / 78,5 Cr.
Especialización en Inclusión Social y Educativa Facultad de Psicología y ANEP(CERP) - Salto	2013	2	65 Cr.

Nota: (1) El Instituto de Perfeccionamiento y Estudios Superiores (IPES)-ANEP considera como plan de estudios el año en que se inicia el curso y la duración años es lo que lleva todo el cursado de la edición y no la malla curricular del plan de estudio.
(CERP) Centro Regional de Profesores

Fuente: Servicios universitarios

RESUMEN OFERTA ACADÉMICA - 2015

Carreras de grado	97
Carreras técnicas y tecnológicas	43
Títulos intermedios	11
Títulos pre-universitarios	4
Carreras de posgrados	
Doctorados	32
Maestrías	81
Diplomas	164
	277

TOTAL OFERTA	432
---------------------	------------

EVOLUCIÓN de la OFERTA ACADÉMICA Serie 2007 - 2015

	2007	2008	2009	2010	2011	2012	2013	2014	2015
Carreras de Grado	75	87	89	93	95	98	99	95	97
Carreras Técnicas y Tecnológicas	18	20	26	29	31	35	40	44	43
Títulos Intermedios	10	10	12	12	10 (R)	13	12	11	11
Títulos Pre-universitarios	10	10	10	10	7	4	4	4	4
Carreras de Posgrados	152	152	166	187	197	208	230	262	277
Total Oferta	265	279	303	331	340	358	385	416	432

(R) Dato revisado

Fuente: Servicios Universitarios

Elaborado por la División Información Institucional -Dirección General de Planeamiento

2.3

Comisión Sectorial de Enseñanza - CSE

PROGRAMA de APOYO a RECURSOS HUMANOS**COMISIÓN SECTORIAL de ENSEÑANZA - CSE****Solicitudes y asignaciones por rubro, según área 2001 - 2015**

Área/Servicio/Programa	Rubro							
	AAPD (Apoyo a Actividades de Perfeccionamiento Docente)		Eventos en el país		Posgrados en el exterior		TOTAL	
	N° Solicitudes	N° Asignados	N° Solicitudes	N° Asignados	N° Solicitudes	N° Asignados	N° Solicitudes	N° Asignados
Tecnologías y Cs. de la Naturaleza y el Hábitat	149	99	56	35	80	44	285	178
Social y Artística	128	52	51	29	75	55	254	136
Salud	163	54	80	53	86	70	329	177
CSE / DATA	1	0	-	-	2	2	3	2
CSE/ PROGRESA	6	4	2	2	2	1	10	7
CSE / FLOR de CEIBO	11	6	1	1	5	7	17	14
CSE	5	3	-	-	8	7	13	10
CSEAM	1	-	1	-	4	3	6	3
Rectorado	1	-	-	-	-	-	1	-
APEX	2	2	2	1	1	1	5	4
Espacio Interdisciplinario	3	0	-	-	-	-	3	0
Gestión-Instituto de Capacitación y Formación	3	0	-	-	3	2	6	2
Cenur Litoral Norte - Salto	6	1	7	4	9	4	22	9
Región Noreste - Tacuarembó	2	0	1	1	-	-	3	1
Cenur Litoral Norte - Paysandú	6	3	5	4	3	3	14	10
Cenur Este	5	3	-	-	2	1	7	4
Total	492	227	206	130	280	200	978	557

Solicitudes y asignaciones por rubro, según área en 2015

Área/Servicio/Programa	Rubro							
	AAPD (Apoyo a Actividades de Perfeccionamiento Docente)		Eventos en el país		Posgrados en el exterior		TOTAL	
	N° Solicitudes	N° Asignados	N° Solicitudes	N° Asignados	N° Solicitudes	N° Asignados	N° Solicitudes	N° Asignados
Tecnologías y Cs. de la Naturaleza y el Hábitat	22	16	6	2	10	6	38	24
Social y Artística	18	5	5	3	11	7	34	15
Salud	26	7	13	1	20	9	59	17
CSE/DATA	1	0	-	-	1	1	2	1
CSE/PROGRESA	1	1	-	-	1	1	2	2
CSE/FLOR DE CEIBO	1	0	-	-	-	-	1	0
CSEAM	-	-	-	-	1	1	1	1
APEX	1	1	-	-	1	1	2	2
Cenur Litoral Norte - Salto	2	0	-	-	2	0	4	0
Región Noreste - Tacuarembó	1	0	-	-	-	-	1	0
Cenur Litoral Norte - Paysandú	-	-	-	-	-	-	-	-
Centro Universitario Región Este	2	1	-	-	1	1	3	2
Espacio Interdisciplinario	2	0	-	-	-	-	2	0
Total	77	31	24	6	48	27	149	64

Fuente: Comisión Sectorial de Enseñanza - CSE

Web: <http://www.cse.udelar.edu.uy>

PROGRAMA ATENCIÓN a la DOCENCIA**COMISIÓN SECTORIAL de ENSEÑANZA - CSE****Formación didáctica de los docentes universitarios, según área 2010 - 2015**

Áreas	Asistentes							Aprobados						
	2010	2011	2012	2013	2014	2015	TOTAL	2010	2011	2012	2013	2014	2015	TOTAL
Tecnologías y Cs. de la Naturaleza y el Hábitat	217	167	202	374	232	178	1370	129	103	80	245	132	86	775
Social y Artística	128	208	186	240	21	205	988	66	45	110	196	11	155	583
Salud	56	70	105	165	195	286	877	51	33	40	12	41	52	229
Actividades centrales - CSE	-	-	-	-	-	76	76	-	-	-	-	-	39	39
Totales	401	445	493	779	448	745	3.311	246	181	230	453	184	332	1.626

Formación didáctica de los docentes universitarios, según área 2015**Programas de formación de las áreas académicas**

Áreas	Nº de inscripciones	Asistentes - Completan el curso (con o sin entrega de certificado de asistencia)	Aprobados - aprueban la actividad (hubo algún tipo de evaluación de los aprendizajes)	Nº actividades
Tecnologías y Cs. de la Naturaleza y el Hábitat	326	178	86	12
Social y Artística	238	205	155	13
Salud	358	286	52	4
Actividades Centrales-CSE	148	76	39	2
Totales	1.070	745	332	31

Fuente: Comisión Sectorial de Enseñanza - CSE

Web: <http://www.cse.udelar.edu.uy>

PROGRAMAS de APOYO a ESTUDIANTES - 2015**COMISIÓN SECTORIAL de ENSEÑANZA - CSE****Programa de Respaldo al Aprendizaje (PROGRESA)****PREINGRESO y DEMOCRATIZACIÓN del ACCESO a la EDUCACIÓN SUPERIOR***Tutorías entre Pares de interfase***La Previa 2015**

Participan tutores de	N° de tutores	Centros Educativos EMS - Enseñanza Media Superior
Arquitectura, Diseño y Urbanismo Enfermería Medicina Psicología Escuela de Parteras	45	31

Tutorías por el Programa Compromiso Educativo 2015

Departamento	Centro Educativo	N° de tutores	Total de estudiantes de EMS
Montevideo	Escuela Técnica Paso de la Arena	3	80
	Instituto Técnico Superior Buceo	9	80
	Escuela Superior de Informática	6	30
	Escuela Técnica Unión	8	40
	Inst. de Enseñanza en Construcción IEC	4	30
	Liceo 58	8	80
	Liceo 48	3	40
	Liceo 9	7	150
	Liceo 61	7	80
	Liceo 25	2	40
	Liceo 65	5	70
	Liceo 10	9	60
Canelones	Escuela Técnica Paso Carrasco	9	70
	Liceo Paso Carrasco	8	90
	Escuela Técnica Solymar	8	70
	Liceo Solymar	2	20
Maldonado	Escuela Técnica Maldonado	10	50
	Liceo Punta del Este	12	45
	Liceo Departamental Maldonado	6	35
Rocha	Liceo Departamental Rocha	8	50
	Escuela Técnica Rocha	3	25

Fuente: Comisión Sectorial de Enseñanza - CSE

Web: <http://www.cse.udelar.edu.uy>

PROGRAMAS de APOYO a ESTUDIANTES - 2015**COMISIÓN SECTORIAL de ENSEÑANZA - CSE****Programa de Respaldo al Aprendizaje (PROGRESA)****PREINGRESO y DEMOCRATIZACIÓN del ACCESO a la EDUCACIÓN SUPERIOR***Orientación Educativa, Vocacional y Ocupacional***Talleres Orientación Vocacional Ocupacional**

Centralizados	Lugar	Ciclos	Estudiantes
Descentralizados	PROGRESA	8	332
	Casa INJU	12	
	Liceos	31	
	Estudiantes		1.206
Total Estudiantes			1.538

Talleres sobre elección de carreras Facultad de Ciencias Económicas y de Administración

Coordinado con	Ciclo	Estudiantes participantes
UAE Programa de Tutorías entre pares	1	500

Taller de Herramientas para la búsqueda de empleo

Estudiantes Participantes	UTU Agrarias	Ciclo de Talleres
230	16	7

Espacio Universidad Abierta

Servicio	Estudiantes
Facultad de Veterinaria	250
Región Noreste - Centro Universitario de Rivera	50
Agronomía	100

Expo Educa

Departamento - Localidad	Número de talleres	Participantes talleres	Participantes Expo Educa (estimativo)
San José	4	250	2000
Rocha	4	320	3.000
Cerro Largo	5	250	5.000
Artigas	4	200	2.500
Río Negro	4	220	2.500
Montevideo	6	400	10.000
Total	27	1.640	25.000

Hogares Rurales

Hogar Rural	Estudiantes
Vichadero	20
Masoller	21
Cerro Pelado	10
Baltasar Brum	27
Rincón de Valentín	24
Fraile Muerto	15
Laureles	11
Velázquez	47
Total	175

Fuente: Comisión Sectorial de Enseñanza - CSE

Web: <http://www.cse.udelar.edu.uy>

PROGRAMAS de APOYO a ESTUDIANTES - 2015**COMISIÓN SECTORIAL de ENSEÑANZA - CSE****Programa de Respaldo al Aprendizaje (PROGRESA)****INGRESO y FORTALECIMIENTO de las TRAYECTORIAS EDUCATIVAS*****Apoyo al ingreso*****Ciclos Introdutorios y Bienvenidas**

Servicio	Coordinado con:	Estudiantes
Agromonía	UAE	200
Arquitectura , Diseño y Urbanismo	Decanato y Equipo Docente Seminario Inicial tutores	800
EUCD	Dirección	200
Ciencias	UE-Tutores	350
Ciencias Sociales	UAE	700
CUP- Cenur Litoral Norte - Paysandú	UAE - tutores - docentes ISEF	350
CUR - Región Noreste - Rivera	UAE	60
Enfermería	UP	400
Humanidades y Ciencias de la Educación	UAE	50
Ingeniería (Instituto de Agrimensura)	IA	15
ISEF		400
Nutrición	UAE	400
Parteras	Dirección - UAE	350
Psicología	Decanato	700
Química		400
Cenur Litoral Norte - Salto	UAE y Unidad de extensión	100
Veterinaria	Docentes de Extensión (CIEV)	500

Jornada "Tocó Venir, Tocó Estudiar"

2015	5.000 participantes
------	---------------------

Tutoría de apoyo a materia previa 2015

Participan tutores de	Creditizadas	Tutores
Ciencias		
Ingeniería		
Humanidades y Cs. de la Educación		
Ciencias Económicas y de Administración	No	20
Medicina		
Arquitectura, Diseño y Urbanismo		
Enfermería		
IPA		

Fuente: Comisión Sectorial de Enseñanza - CSE**Web:** <http://www.cse.udelar.edu.uy>

PROGRAMAS de APOYO a ESTUDIANTES - 2015**COMISIÓN SECTORIAL de ENSEÑANZA - CSE****Programa de Respaldo al Aprendizaje (PROGRESA)****INGRESO y FORTALECIMIENTO de las TRAYECTORIAS EDUCATIVAS****Tutorías entre pares al ingreso 2014-2015 coordinadas con PROGRESA**

Servicio	Tutores	Creditizadas
Arquitectura, Diseño y Urbanismo	50	No
Ciencias	10	No
Cs. Económicas y de Administración (ayudantes Grado 1)	30	No
Cs. Económicas y de Administración	15	No
Ciencias Sociales	20	Si
Enfermería	3	No
Humanidades y Ciencias de la Educación	10	Si
Información y Comunicación - FIC	6	No
Medicina	20	Si
Psicología	59	Si
Química	30	No
Veterinaria	16	-
Escuela de Nutrición	4	Si
Escuela Universitaria de Tecnología Médica	0	No
Instituto Superior de Educación Física-ISEF	20	Si
CENUR ESTE - CURE	20	Si
CENUR Litoral Norte - Paysandú	55	Si
Región Noreste - Centro Universitario Tacuarembó-CUT	6	No
Total	374	

ECO Trabajo en Proceso individual de 4 encuentros

	Participantes
Central	102

Curso Introducción a la Vida Universitaria

Grupo	Estudiantes	Estudiantes por servicio			
		Psicología	ISEF	EUM	Medicina
Central Matutino	27	15	6	5	1
Central Vespertino	13	7	2	4	0
Medicina	12				
Total final	52				

Fuente: Comisión Sectorial de Enseñanza - CSE

Web: <http://www.cse.udelar.edu.uy>

PROGRAMAS de APOYO a ESTUDIANTES - 2015**COMISIÓN SECTORIAL de ENSEÑANZA - CSE****Programa de Respaldo al Aprendizaje (PROGRESA)****INGRESO y FORTALECIMIENTO de las TRAYECTORIAS EDUCATIVAS***Apoyo a población estudiantil en situación de vulnerabilidad***Inserción en la vida universitaria y adaptación a Montevideo**

Sede	Instancias de Talleres	Estudiantes
Montevideo	3	23

Estrategias de Aprendizaje

Sede	Instancias de Talleres	Estudiantes
Montevideo	18	288
Salto	8	164
Paysandú	3	50

Tutorías entre Pares para estudiantes del FDS

Sede	Tutores
Montevideo	23

Espacios de Consulta y Orientación para estudiantes becarios

Presencialmente	23
Telefónicamente (a estudiantes residentes en el interior)	14

Apoyo al egreso*Espacios de consulta y orientación para el egreso y seguimiento al rezago***Espacios de consulta y orientación para el egreso y seguimiento al rezago**

Servicio	Estudiantes
Facultad de Psicología - Plan EUP	30

*Talleres para el egreso***Talleres para el egreso**

Servicio	Estudiantes
Escuela de Parteras	25

Apoyo en el taller redacción de tesis de grado (modalidad ensayo experimental)

Participan estudiantes	Ciclo	Cantidad
Facultad de Agronomía	1	35
Facultad de Ciencias		
Facultad de Veterinaria		

Fuente: Comisión Sectorial de Enseñanza - CSE

Web: <http://www.cse.udelar.edu.uy>

PROGRAMA de APOYO a ESTUDIANTES**COMISIÓN SECTORIAL de ENSEÑANZA - CSE****Flor de Ceibo 2015**

Flor de Ceibo es un Proyecto de la Udelar, en el que se conjugan actividades de enseñanza, extensión e investigación y que trabaja vinculando los distintos niveles de la educación pública en la apropiación social de las tecnologías.

Objetivos: a) Impulsar acciones tendientes a la democratización del conocimiento, buscando contribuir a la vinculación entre desarrollo tecnológico y los problemas sociales relevantes para el país.

b) Impulsar la formación interdisciplinaria vinculada a los usos educativos de las tecnologías de la información y la comunicación (TIC) y la realización de proyectos de intervención e investigación en contexto.

El trabajo se enfoca a partir de una metodología participativa que integra la perspectiva, intereses y necesidades de diversos actores, generando propuestas en relación a los problemas que encuentran en territorio. Esta metodología se lleva adelante conformando grupos integrados por un docente responsable y estudiantes provenientes de aproximadamente 20 servicios de la Udelar con distinto grado de avance disciplinar. La organización de los grupos posibilita una mirada interdisciplinaria en todas las acciones desarrolladas por Flor de Ceibo.

Líneas de trabajo

Durante 2015 se desarrollaron 3 líneas de trabajo que orientaron el desarrollo académico de los diferentes grupos:

1. apropiación social de las tecnologías
2. creatividad, TIC y desarrollo humano
3. procesos de aprendizaje mediados por la robótica y programación

Las acciones de Flor de Ceibo se orientan principalmente a:

1. contribuir a la producción, difusión y uso social del conocimiento, articulando distintos actores y saberes en el campo de las TIC
2. aportar desde una mirada crítica al proceso de implementación de políticas públicas vinculadas a la incorporación de tecnología

Flor de Ceibo 2008 - 2015								
	2008	2009	2010	2011	2012	2013	2014	2015
Departamentos	10	12	15	13	11	9	10	8
Actividades	97	423	400	439	560	691	643	719
Grupos	24	21	20	19	27	26	22	21
Estudiantes	238	345	251	238	417	433	510	475
Participación	4.467	8.193	s/d	5.836	10.832	13.904	12.884	15.313

El 59,7% de las actividades se concentraron en Montevideo donde se ubican la mayoría de los grupos Flor de Ceibo. La mayor cantidad de actividades estuvo dirigida a escolares (27,4%) y los niños fueron los mayores participantes (55,1%)

Fuente: Comisión Sectorial de Enseñanza - CSE

Web: <http://www.cse.udelar.edu.uy>

PROGRAMA de APOYO a ESTUDIANTES**COMISIÓN SECTORIAL de ENSEÑANZA - CSE****Flor de Ceibo 2015****Equipo Flor de Ceibo**

El equipo de trabajo de Flor de Ceibo se integró con 26 docentes que tienen grupos a cargo, una profesora adjunta, 19 docentes asistentes, 5 docentes de Institutos de Formación del Consejo de Formación en Educación y una docente con dedicación total. De acuerdo con su integración interdisciplinaria, el equipo se conformó de la siguiente manera: Abogacía, Sociología, Agronomía, Arquitectura, Ciencias Políticas, Antropología (2 docentes), Artes (2 docentes), Ciencias (3 docentes), Odontología (3 docentes), Psicología (5 docentes), Profesorado y Magisterio (5 docentes).

Estudiantes

Se inscribieron en la edición 2015 de Flor de Ceibo 800 estudiantes, de los cuales ingresaron al curso 475, por razones de cupo, se distribuyeron en 22 grupos coordinados por un docente.

Se integraron 6 institutos del Consejo de Formación en Educación y 5 centros universitarios del interior del país.

Distribución de estudiantes por servicio		
Servicios	N° Estudiantes	Porcentaje
Medicina	159	33,5%
Psicología	140	29,5%
Consejo de Formación en Educación	79	16,6%
Ciencias Sociales	34	7,2%
Ciencias	18	3,8%
Ingeniería	10	2,1%
UNIPAMPA - Universidade Federal do Pampa - Bagé	8	1,7%
Enfermería	7	1,5%
Ciencias Económicas y de Administración	4	0,8%
Humanidades y Ciencias de la Educación	4	0,8%
Veterinaria	3	0,6%
Información y Comunicación-FIC	2	0,4%
Instituto Escuela Nacional de Bellas Artes - IENBA	2	0,4%
Arquitectura, Diseño y Urbanismo	2	0,4%
Escuela de Nutrición	2	0,4%
Instituto Superior de Educación Física - ISEF	1	0,2%
Total	475	100%

Aprobaron el curso 386 estudiantes, de los cuales 153 eran radicados en los centros regionales del interior del país.

Fuente: Comisión Sectorial de Enseñanza - CSE

Web: <http://www.cse.udelar.edu.uy>

PROGRAMA de APOYO a ESTUDIANTES**COMISIÓN SECTORIAL de ENSEÑANZA - CSE****Flor de Ceibo 2015****Zonas de intervención**

Las actividades realizadas se distribuyeron en 52 localidades ubicadas en 10 departamentos del país. La mayor concentración de actividades se produjo en Montevideo, alcanzando el 59,7% del total de las propuestas, mientras que los departamentos del interior con mayor cantidad de actividades fueron Rivera y Salto, siendo que cada uno de estos cuenta con 3 grupos de Flor de Ceibo.

Distribución de actividades Flor de Ceibo 2015 por departamento y localidad

Departamento	Localidad/Barrio	N° actividades	% por localidad	% por departamento
Artigas	Artigas	1	0,1	0,1
Canelones	Las Piedras	11	1,5	3,5
	San Luis	14	1,9	
Cerro Largo	Cerro Largo	1	0,1	0,1
Colonia	Colonia Valdense	13	1,8	4,3
	Nueva Helvecia	18	2,5	
Florida	Pintado	7	1,0	1,0
Maldonado	Aiguá	3	0,4	0,4
Montevideo	Aguada	8	1,1	59,7
	Barrio Reus	22	3,1	
	Casavalle	122	17,0	
	Centro	7	1,0	
	Colón	6	0,8	
	Goes	2	0,3	
	La Blanqueada	66	9,2	
	Lezica	39	5,4	
	Parque Batlle	55	7,6	
	Paso Molino	49	6,8	
	Prado	1	0,1	
	Puntas de Manga	8	1,1	
	Tres Cruces	38	5,3	
	Tres Ombúes	6	0,8	
Rivera	Barrio Agustín R. Bisio	14	1,9	13,8
	Barrio Lagunón	1	0,1	
	Centro	28	3,9	
	Cerro Caquero	3	0,4	
	Chilcas de abrojal	2	0,3	
	Cuchilla Manguera	1	0,1	
	La Pedrera	1	0,1	
	Mandubí	4	0,6	
	Parada Medina	3	0,4	
	Paso Serpa	7	1,0	
	Pueblo Nuevo	5	0,7	
	Puntas de Cuñapirú	1	0,1	
	Quintas al Norte	4	0,6	
	Rampla	1	0,1	
	Rivera	5	0,7	
	Santa Isabel	9	1,3	
	Santa Teresa	1	0,1	
	Santana do Livramento	5	0,7	
Tranqueras	4	0,6		
Rocha	Rocha	18	2,5	2,5
Salto	Centro	12	1,7	8,3
	Cerro	3	0,4	
	Mi Tío	16	2,2	
	Parque Solari	3	0,4	
	Rincón de Valentín	1	0,1	
	Saladero	9	1,3	
	Salto Nuevo	16	2,2	
Tacuarembó	Barrio Echeverry	12	1,7	6,3
	Quebra Yugos	16	2,2	
	Tacuarembó	17	2,4	
Total		719	100	100

Fuente: Comisión Sectorial de Enseñanza - CSE

Web: <http://www.cse.udelar.edu.uy>

PROGRAMA de APOYO a ESTUDIANTES**COMISIÓN SECTORIAL de ENSEÑANZA - CSE****Flor de Ceibo 2015****Lugares de intervención**

Flor de Ceibo desarrolló su tarea en una gran diversidad de ámbitos. La mayor parte de las actividades se realizaron en escuelas y liceos, alcanzando estos espacios un primer lugar con un 60%. La segunda categoría con mayor representación engloba actividades en organizaciones locales y hogares, es decir que el 20% de las actividades se desarrollaron en ámbitos comunitarios y en tercer lugar se destacan actividades realizadas en universidades y centros del Consejo de Formación en Educación, representando el 11% del total. Por último, el 8% corresponde a actividades desarrolladas en centros de educación no formal en los que confluyen diversos programas de atención a adolescentes y niños.

Distribución de actividades de acuerdo al lugar de trabajo

Lugar	Cantidad actividades	%	
Centros de educación no formal	Casa Joven - INJU	5	8,1
	CECAP - Centro Educativo de Capacitación y Producción	14	
	Centro de Salud	1	
	Centro Juvenil	9	
	Club de niños (INAU)	29	
Universidad - Consejo de Formación en Educación	Facultad de Odontología	51	11,5
	CENUR	1	
	Facultad de Psicología	2	
	Regional Norte	7	
	UNIPAMPA - Universidade Federal do Pampa	2	
	Región Noreste - Rivera	14	
	CURE	1	
	IFD - Instituto de Formación Docente	1	
	Instituto Federal Riograndense	4	
Liceo/UTU	Liceo	34	6,0
	UTU	9	
Escuelas	Escuela adultos	1	53,7
	Jardín de Infantes	20	
	Escuela común	88	
	Escuela de tiempo completo	53	
	Escuela especial	109	
	Escuela rural	27	
	Espacio público	22	
	Establecimiento carcelario	66	
Instituciones-Organizaciones de la comunidad-Hogares	Hogar	119	20,7
	MEC	1	
	Municipio	8	
	Organización barrial	20	
	Radio	1	
Total:	719	100	

Entre las instituciones educativas, la mayor cantidad de actividades se realizó en escuelas especiales, siguiendo en orden las escuelas comunes y establecimientos carcelarios.

Fuente: Comisión Sectorial de Enseñanza - CSE

Web: <http://www.cse.udelar.edu.uy>

PROGRAMA de APOYO a ESTUDIANTES**COMISIÓN SECTORIAL de ENSEÑANZA - CSE****Flor de Ceibo 2015****Destinatarios y participación en actividades de Flor de Ceibo**

La mayor cantidad de actividades estuvo dirigida a escolares con un 27% y un 20% a miembros de la comunidad.

Destinatario de las actividades		
Destinatarios	Actividades	%
Escolares	297	27
Miembros de la comunidad	214	20
Maestros/Docentes	153	14
Familiares	110	10
Adolescentes que asisten a liceo, UTU o CECAP	96	9
Organizaciones sociales	86	8
Personas privadas de libertad	67	6
Adolescentes que no asisten a liceo, UTU o CECAP	42	4
Otros	17	2
Total	1.082	100

El grupo etario con mayor representación fue el de los niños, con más de la mitad de las participaciones (55%) y en segundo lugar se encuentran los adolescentes (16%).

Participantes en actividades		
Tipo de participante	Participaciones	%
Niños	8.438	55
Adolescentes	2.462	16
Otros	1.759	11
Docentes	1.676	11
Familiares	978	6
Total	15.313	100

Fuente: Comisión Sectorial de Enseñanza - CSE

Web: <http://www.cse.udelar.edu.uy>

PROYECTOS CONCURSABLES 2015**COMISIÓN SECTORIAL de ENSEÑANZA - CSE****Proyectos presentados y financiados s/Área y Programa - Año 2015**

Área/Servicio	Manuales didácticos		Diversificación, modalidades y horarios		Equipamiento e infraestructura no edilicia		Innovaciones educativas	
	Presentados	Financiados	Presentados	Financiados	Presentados	Financiados	Presentados	Financiados
Tecnologías y Cs. de la Naturaleza y el Hábitat	11	3	11	10	6	6	19	10
Social y Artística	11	4	11	7	5	5	13	5
Salud	6	3	4	4	13	10	5	2
Interior del país	0	0	1	0	6	5	3	1
Espacios multifuncionales	0	0	0	0	2	2	0	0
Total	28	10	27	21	32	28	40	18

Área/Servicio	TOTAL de PROYECTOS- Manuales didácticos, Diversificación, Equipamiento e Innovaciones Educativas		
	Presentados	Financiados	% de satisfacción
Tecnologías y Cs. de la Naturaleza y el Hábitat	47	29	62%
Social y Artística	40	21	53%
Ciencias de la Salud	28	19	68%
Interior	10	6	60%
Espacios multifuncionales	2	2	100%
Total	127	77	61%

PROGRAMA de ENTORNOS VIRTUALES de APRENDIZAJE - 2015

El programa de Entornos Virtuales de Aprendizaje se desarrolla en base a una red que cuenta con un EVA Central y 13 EVA descentralizados, brindando cobertura a todos los servicios universitarios de la Udelar. Según datos relevados en agosto de 2015 la Red de EVA de la Udelar integra 277.562 usuarios (estudiantes y docentes) y 8.777 cursos compuestos por 121.359 recursos, 758.748 mensajes y 140.741 preguntas. Desde el año 2015 integra además otros productos denominados +EVA, son servicios educativos que integran el ecosistema de educación abierta del ProEVA (Multimedia, Cursos y Recursos Educativos Abiertos). Según datos relevados en octubre de 2015 el portal Multimedia cuenta con 79 polimedias grabadas que suman 11:03 horas correspondientes a los servicios universitarios de Psicología, Medicina, Ingeniería, Derecho y Ciencias Económicas y Administración. Algunas de éstas superan las 4.000 visualizaciones.

En síntesis

Red de EVA	277.652	usuarios - estudiantes y docentes
	8.777	cursos
	121.359	recursos
	758.748	mensajes
	140.741	preguntas

Fuente: Comisión Sectorial de Enseñanza - CSE

Web: <http://www.cse.udelar.edu.uy>

2.4

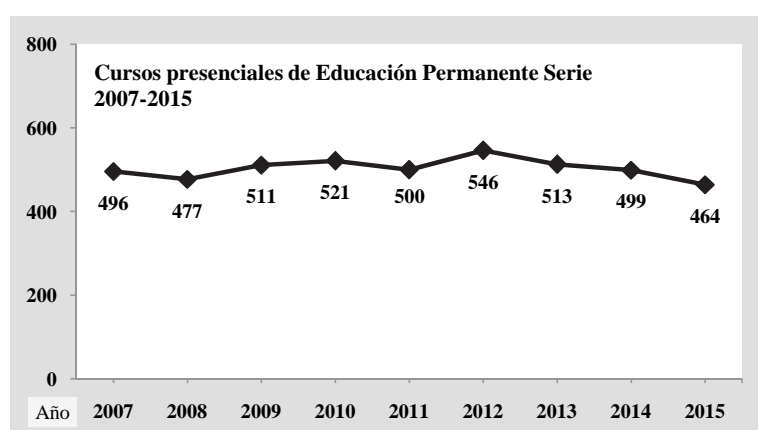
Educación Permanente

EDUCACIÓN PERMANENTE

CURSOS PRESENCIALES

Serie 2007 - 2015

	2007	2008	2009	2010	2011	2012	2013	2014	2015
TECNOLOGÍAS y CS. de la NATURALEZA y el HÁBITAT	184	174	184	189	167	200	187	215	192
Agronomía	20	27	38	43	36	39	20	25	26
Veterinaria	35	27	22	22	21	21	26	37	26
Arquitectura, Diseño y Urbanismo	15	17	21	15	17	17	13	11	32
Ciencias	36	16	12	7	6	10	6	13	5
Ingeniería	53	63	69	77	66	90	94	104	76
Química	25	24	22	25	21	23	28	25	27
SOCIAL y ARTÍSTICA	194	184	192	216	197	190	173	142	140
Ciencias Económicas y de Administración	70	60	54	62	57	54	47	32	26
Ciencias Sociales	1	13	13	21	11	10	17	8	13
Derecho	55	49	37	44	38	30	31	40	39
Humanidades y Ciencias de la Educación	10	14	17	20	9	21	25	15	18
Información y Comunicación-FIC									
Instituto de la Información (ex EUBCA)	8	6	9	11	8	8	11	10	10
Instituto de la Comunicación (ex LICCOM)	-	-	8	6	26	20	19	5	10
Instituto Escuela Nacional de Bellas Artes-IENBA	16	20	25	15	8	14	9	8	6
Escuela Universitaria de Música-EUM	34	22	29	37	40	33	14	24	18
SALUD	102	104	116	98	113	132	133	131	132
Enfermería	25	21	25	32	20	20	21	30	23
Medicina	19	16	10	2	4	-	1	6	-
Odontología	49	56	63	50	55	60	49	41	46
Psicología	9	11	11	14	32	46	53	46	45
Escuela de Nutrición	-	-	6	-	1	1	6	3	3
Instituto Superior de Educación Física-ISEF	-	-	1	-	1	5	3	5	7
Instituto de Higiene	-	-	-	-	-	-	-	-	8
Dependencias Centrales	-	-	-	-	-	-	1	2	-
Cenur Litoral Norte- Salto	16	15	19	18	23	24	19	9	-
TOTAL UNIVERSIDAD - ÁREAS	496	477	511	521	500	546	513	499	464



Fuente: Comisión Sectorial de Educación Permanente - CSEP

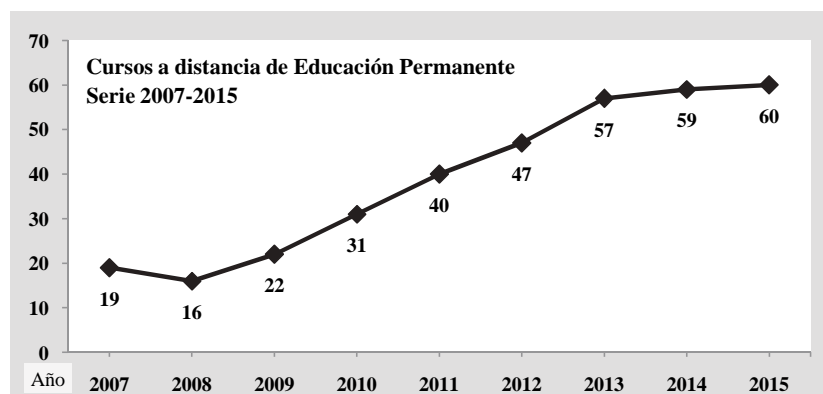
Web: <http://www.eduper.edu.uy>

EDUCACIÓN PERMANENTE

CURSOS a DISTANCIA

Serie 2007 - 2015

	2007	2008	2009	2010	2011	2012	2013	2014	2015
TECNOLOGÍAS y CS. de la NATURALEZA y el HÁBITAT	12	11	11	9	14	10	16	11	25
Agronomía	3	3	2	2	3	1	6	-	1
Veterinaria	2	2	2	2	3	4	1	-	4
Arquitectura, Diseño y Urbanismo	-	-	-	-	-	-	-	-	-
Ciencias	2	-	1	-	1	-	1	-	-
Ingeniería	4	5	5	5	7	4	5	4	4
Química	1	1	1	-	-	1	3	7	16
SOCIAL y ARTÍSTICA	5	2	6	14	13	28	26	34	25
Ciencias Económicas y de Administración	1	2	2	8	10	19	16	18	20
Ciencias Sociales	-	-	-	-	-	2	2	-	-
Derecho	1	-	-	2	1	2	1	-	1
Humanidades y Ciencias de la Educación	-	-	-	-	-	-	1	2	-
Información y Comunicación									
Instituto de la Información (ex EUBCA)	-	-	3	4	1	2	6	11	3
Instituto de la Comunicación (ex LICCOM)	-	-	1	-	1	3	-	2	-
Instituto Escuela Nacional de Bellas Artes-IENBA	3	-	-	-	-	-	-	1	1
Escuela Universitaria de Música-EUM	-	-	-	-	-	-	-	-	-
SALUD	2	3	5	8	12	9	11	9	10
Enfermería	2	2	3	4	10	6	10	7	4
Medicina	-	1	1	4	1	-	-	1	-
Odontología	-	-	-	-	-	2	1	-	-
Psicología	-	-	-	-	-	1	-	1	1
Escuela de Nutrición	-	-	1	-	1	-	-	-	1
Instituto Superior de Educación Física-ISEF	-	-	-	-	-	-	-	-	-
Instituto de Higiene	-	-	-	-	-	-	-	-	4
Cenur Litoral Norte- Salto	0	0	0	0	1	0	4	5	-
TOTAL UNIVERSIDAD - ÁREAS	19	16	22	31	40	47	57	59	60



Fuente: Unidad Central de Educación Permanente - CSEP

Web: <http://www.eduper.edu.uy>

EDUCACIÓN PERMANENTE**OTRAS ACTIVIDADES y CONVENIOS - 2015**

	CSEP y CCI (1)	Inter - servicios	Cursos trabajadores
TECNOLOGÍAS y CS. de la NATURALEZA y el HÁBITAT	13	11	11
Agronomía	-	-	-
Veterinaria	8	-	5
Arquitectura, Diseño y Urbanismo	-	-	-
Ciencias	5	-	-
Ingeniería	-	11	2
Química	-	-	4
SOCIAL y ARTÍSTICA	12	2	8
Ciencias Económicas y de Administración	-	-	-
Ciencias Sociales	11	-	1
Derecho	-	-	1
Humanidades y Ciencias de la Educación	-	-	1
Información y Comunicación-FIC			
Instituto de la Información (ex EUBCA)	-	-	2
Instituto de la Comunicación (ex LICCOM)	1	-	-
Instituto Escuela Nacional de Bellas Artes-IENBA	-	2	3
Escuela Universitaria de Música-EUM	-	-	-
SALUD	17	0	22
Facultad de Enfermería	-	-	8
Facultad de Medicina	-	-	-
Facultad de Odontología	1	-	-
Facultad de Psicología	2	-	-
Escuela de Nutrición	1	-	5
Instituto Superior de Educación Física-ISEF	10	-	-
Instituto de Higiene	3	-	9
INTERIOR	48	3	7
Cenur Litoral Norte - Salto	16	-	-
Cenur Litoral Norte - Paysandú	11	-	4
Región Noreste - CUR - Rivera	2	-	-
Región Noreste - CUT - Tacuarembó	3	3	1
Cenur Este - CURE	16	-	2
APEX -CERRO	-	2	3
TOTAL UNIVERSIDAD - ÁREAS	90	18	51

Total de Convenios	19
Convenio BPS (2)	11
Convenio INEFOP (3)	4
Ciclos de Difusión (Apex:1, Ciencias:1, Música:1, Nutrición:1)	4

Notas: (1) Cursos compartidos entre Comisión Sectorial de Educación Permanente (CSEP) y Comisión Coordinadora del Interior (CCI)

(2) Banco de Previsión Social (BPS)

(3) Instituto Nacional de Empleo y Formación Profesional (INEFOP)

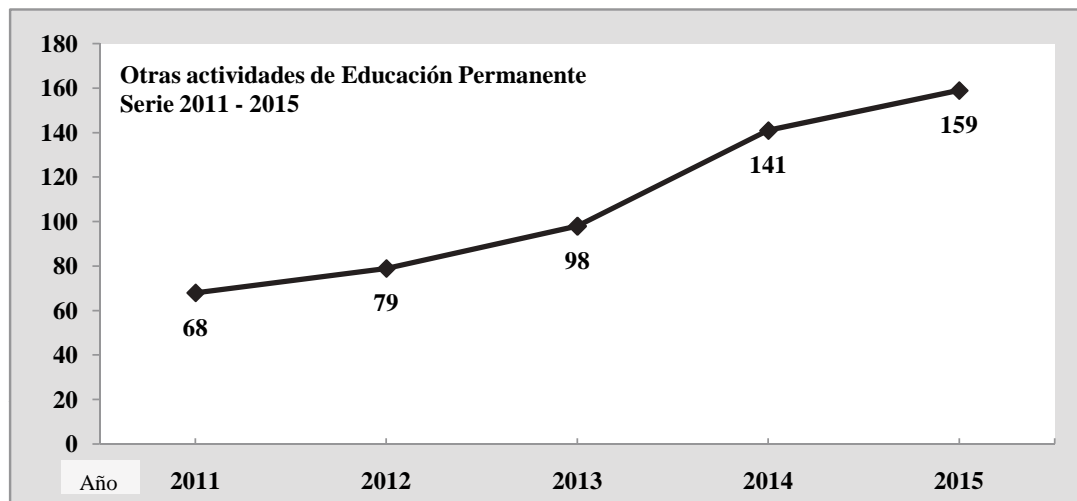
Fuente: Comisión Sectorial de Educación Permanente - CSEP

Web: <http://www.eduper.edu.uy>

EDUCACIÓN PERMANENTE OTRAS ACTIVIDADES

Serie 2011 - 2015

	2011	2012	2013	2014	2015
Total de actividades	68	79	98	141	159
Cursos CSEP-CCI (1)	51	39	35	54	90
Cursos Inter-Servicios	17	8	21	13	18
Cursos a nuevos destinatarios	-	32	42	46	-
Actividades en el interior	-	-	-	28	-
Cursos trabajadores	-	-	-	-	51

**Nota:**

(1) Cursos compartidos entre Comisión Sectorial de Educación Permanente (CSEP) y Comisión Coordinadora del Interior (CCI)

Fuente: Comisión Sectorial de Educación Permanente - CSEP**Web:** <http://www.eduper.edu.uy>

EDUCACIÓN PERMANENTE**TOTAL de CURSOS PRESENCIALES, A DISTANCIA y OTRAS ACTIVIDADES**

Serie 2007 - 2015

	2007	2008	2009	2010	2011	2012	2013	2014	2015
TECNOLOGÍAS y CS. de la NATURALEZA y el HÁBITAT	196	181	191	198	181	210	203	266	252
Agronomía	23	30	40	45	39	40	26	25	27
Veterinaria	37	29	24	24	24	25	27	56	43
Arquitectura, Diseño y Urbanismo	15	17	21	15	17	17	13	12	32
Ciencias	38	16	13	7	7	10	7	20	10
Ingeniería	57	64	70	82	73	94	99	118	93
Química	26	25	23	25	21	24	31	35	47
SOCIAL y ARTÍSTICA	196	186	198	230	210	218	199	209	186
Ciencias Económicas y de Administración	71	62	56	70	67	73	63	52	46
Ciencias Sociales	1	13	13	21	11	12	19	15	25
Derecho	56	49	37	46	39	32	32	40	41
Humanidades y Ciencias de la Educación	10	14	17	20	9	21	26	25	18
Información y Comunicación									
Instituto de la Información (ex EUBCA)	8	6	12	15	9	10	17	23	15
Instituto de la Comunicación (ex LICCOM)	-	-	9	6	27	23	19	12	11
Instituto Escuela Nacional de Bellas Artes-IENBA	16	20	25	15	8	14	9	17	12
Escuela Universitaria de Música-EUM	34	22	29	37	40	33	14	25	18
SALUD	104	107	121	106	125	141	144	176	181
Enfermería	27	23	28	36	30	26	31	43	35
Medicina	19	17	11	6	5	-	1	19	-
Odontología	49	56	63	50	55	62	50	43	47
Psicología	9	11	11	14	32	47	53	49	48
Nutrición	-	-	7	-	2	1	6	9	10
Instituto Superior de Educación Física-ISEF	-	-	1	-	1	5	3	13	17
Instituto de Higiene	-	-	-	-	-	-	-	-	24
DEPENDENCIAS CENTRALES y APEX	-	-	-	-	-	-	1	7	5
Dependencias Centrales	-	-	-	-	-	-	1	2	-
APEX	-	-	-	-	-	-	-	5	5
INTERIOR	16	15	19	18	24	24	23	41	59
Cenur Litoral Norte - Salto	16	15	19	18	24	24	23	15	16
Cenur Litoral Norte - Paysandú	-	-	-	-	-	-	-	5	15
Región Noreste - CUR - Rivera	-	-	-	-	-	-	-	9	2
Cenur Este - CURE	-	-	-	-	-	-	-	4	19
Cenur Este - CURE - Rocha	-	-	-	-	-	-	-	2	-
Región Noreste - CUT - Tacuarembó	-	-	-	-	-	-	-	6	7
OTROS	-	-	-	-	68	79	98	62	19
Convenio BPS (1)	-	-	-	-	-	-	-	32	11
Convenio INEFOP (2)	-	-	-	-	-	-	-	10	4
Salud Rural	-	-	-	-	-	-	-	20	-
Ciclos de Difusión (Apex:1, Ciencias:1, Música:1, Nutrición:1)	-	-	-	-	-	-	-	-	4
Cursos CSEP-CCI (3)	-	-	-	-	51	39	35	-	-
Cursos Inter-servicios (3)	-	-	-	-	17	8	21	-	-
Nuevos destinatarios (3)	-	-	-	-	-	32	42	-	-
TOTAL UNIVERSIDAD	512	489	529	552	608	672	668	761	702

Notas:

(1) Banco de Previsión Social (BPS)

(2) Instituto Nacional de Empleo y Formación Profesional (INEFOP)

(3) Este ítem a partir del año 2014 figura distribuido en los servicios universitarios.

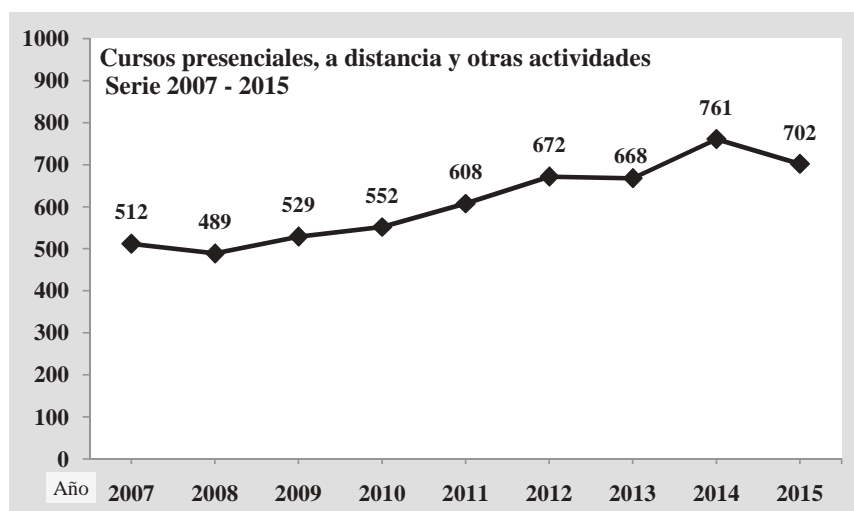
Fuente: Comisión Sectorial de Educación Permanente - CSEP**Web:** <http://www.eduper.edu.uy>

EDUCACIÓN PERMANENTE CURSOS y OTRAS ACTIVIDADES

Serie 2007 - 2015

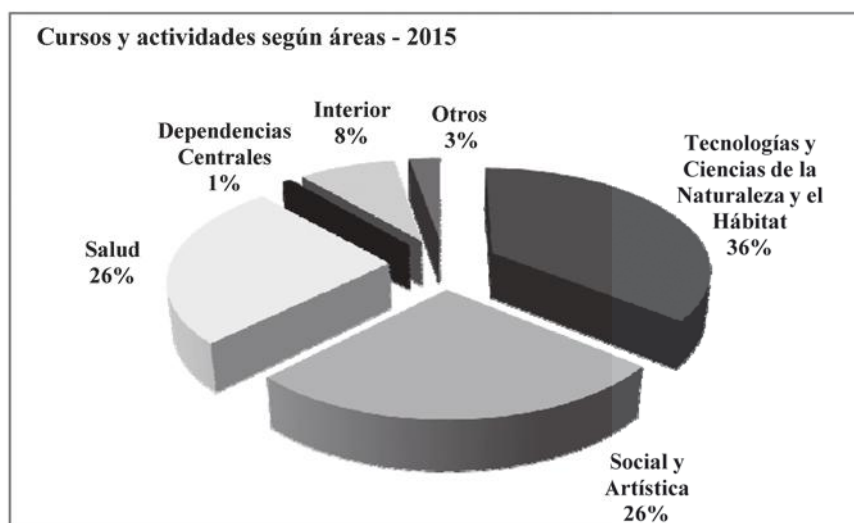
Cursos presenciales, a distancia y otras actividades

	2007	2008	2009	2010	2011	2012	2013	2014	2015
Total Universidad	512	489	529	552	608	672	668	761	702



Cursos presenciales, a distancia y otras actividades - 2015

Áreas	Cursos	%
Tecnologías y Ciencias de la Naturaleza y el Hábitat	252	36
Social y Artística	186	26
Salud	181	26
Dependencias Centrales	5	1
Interior	59	8
Otros	19	3
TOTAL UNIVERSIDAD	702	100



Fuente: Unidad Central de Educación Permanente - CSEP

Web: <http://www.eduper.edu.uy>

EDUCACIÓN PERMANENTE									
PARTICIPANTES en CURSOS PRESENCIALES									
Serie 2007 - 2015									
	2007	2008	2009	2010	2011	2012	2013	2014	2015
TECNOLOGÍAS y CS. de la NATURALEZA y el HÁBITAT	4.788	3.678	3.048 R	3.320	3.177	3.794	2.899	3.322	3.750
Agronomía	651	452	467	770	658	583	413	473	386
Veterinaria	1.547	1.176	554	776	720	519	682	906	628
Arquitectura, Diseño y Urbanismo	302	390	444	283	278	725	243	101	681
Ciencias	913	423	181	215	357	260	139	328	162
Ingeniería	953	755	813	772	817	1.224	1.135	1.187	1.048
Química	422	482	589	504	347	483	287	327	845
SOCIAL y ARTÍSTICA	4.529	4.326	4.148	4.632	4.364	3.848	3.973	2.958	2.834
Ciencias Económicas y de Administración	1.949	1.337	1.277	1.227	1.300	1.001	1.047	971	571
Ciencias Sociales	12	269	249	420	320	231	289	150	196
Derecho	1.516	1.498	986	1.359	947	693	921	869	810
Humanidades y Ciencias de la Educación	165	231	364	362	156	351	459	203	297
Información y Comunicación-FIC									
Instituto de la Información (ex EUBCA)	151	154	145	294	199	117	261	227	230
Instituto de la Comunicación (ex LICCOM)	-	-	249	135	707	705	741	116	242
Instituto Escuela Nacional de Bellas Artes-IENBA	247	393	492	216	90	308	142	138	106
Escuela Universitaria de Música-EUM	489	444	386	619	645	442	113	284	382
SALUD	2.553	2.783	3.553	2.775	2.383	2.780	3.238	4.659	4.586
Enfermería	656	629	1.239	1.248	586	692	867	1.575	1.419
Medicina	770	1.022	336	71	70	-	15	129	-
Odontología	993	957	1.398	1.218	1.159	1.135	969	1.286	1.215
Psicología	134	175	329	238	483	788	1.192	1.398	1.489
Escuela de Nutrición	-	-	206	-	20	45	162	59	102
Instituto Superior de Educación Física-ISEF	-	-	45	-	65	120	33	212	172
Instituto de Higiene	-	-	-	-	-	-	-	-	189
Cenur Litoral Norte- Salto	450	315	446	301	545	733	466	356	-
DEPENDENCIAS CENTRALES							45	110	-
TOTAL UNIVERSIDAD - ÁREAS	12.320	11.102	11.195	11.028	10.469	11.155	10.621	11.405	11.170

Nota:

R: Dato revisado para el año 2009.

Fuente: Comisión Sectorial de Educación Permanente - CSEP**Web:** <http://www.eduper.edu.uy>

EDUCACIÓN PERMANENTE									
PARTICIPANTES en CURSOS a DISTANCIA									
Serie 2007 - 2015									
	2007	2008	2009	2010	2011	2012	2013	2014	2015
TECNOLOGÍAS y CS. de la NATURALEZA y el HÁBITAT	660	1.080	247 R	181	308	543	466	215	454
Agronomía	40	49	36	45	65	22	181	-	15
Veterinaria	257	929	185	61	100	404	34	-	110
Arquitectura, Diseño y Urbanismo	-	-	-	-	-	-	-	-	-
Ciencias	59	-	11	-	28	-	12	-	-
Ingeniería	296	71	-	75	115	104	69	118	38
Química	8	31	15	-	-	13	170	97	291
SOCIAL y ARTÍSTICA	543	518	339	843	377	989	587	1.139	1.129
Ciencias Económicas y de Administración	191	518	262	309	277	373	305	805	492
Ciencias Sociales	-	-	-	-	-	26	57	-	-
Derecho	262	-	-	385	72	517	137	-	600
Humanidades y Ciencias de la Educación	-	-	-	-	-	-	7	17	-
Información y Comunicación-FIC									
Instituto de la Información (ex EUBCA)	-	-	57	89	26	40	81	208	28
Instituto de la Comunicación (ex LICCOM)	-	-	20	60	2	33	-	87	-
Instituto Escuela Nacional de Bellas Artes-IENBA	90	-	-	-	-	-	-	22	9
Escuela Universitaria de Música-EUM	-	-	-	-	-	-	-	-	-
SALUD	53	73	115	284	359	114	170	336	567
Enfermería	53	61	69	116	191	86	167	288	204
Medicina	-	12	20	168	161	-	-	24	-
Odontología	-	-	-	-	-	24	3	-	-
Psicología	-	-	-	-	-	4	-	24	35
Escuela de Nutrición	-	-	26	-	7	-	-	-	30
Instituto Superior de Educación Física-ISEF	-	-	-	-	-	-	-	-	-
Instituto de Higiene									298
Cenur Litoral Norte- Salto			-		15		549	109	-
TOTAL UNIVERSIDAD - ÁREAS	1.256	1.671	701	1.308	1.059	1.646	1.772	1.799	2.150

Nota:

R: Dato revisado para el año 2009.

Fuente: Comisión Sectorial de Educación Permanente - CSEP**Web:** <http://www.eduper.edu.uy>

EDUCACIÓN PERMANENTE			
PARTICIPANTES en OTRAS ACTIVIDADES - 2015			
	CSEP y CCI (1)	Inter-Servicios	Cursos trabajadores
TECNOLOGÍAS y CS. de la NATURALEZA y el HÁBITAT	277	113	472
Agronomía	-	-	-
Veterinaria	152	-	326
Arquitectura, Diseño y Urbanismo	-	-	-
Ciencias	125	-	-
Ingeniería	-	113	44
Química	-	-	102
SOCIAL y ARTÍSTICA	215	23	189
Ciencias Económicas y de Administración	-	-	-
Ciencias Sociales	195	-	46
Derecho	-	-	40
Humanidades y Ciencias de la Educación	-	-	35
Información y Comunicación-FIC			
Instituto de la Información (ex EUBCA)	-	-	24
Instituto de la Comunicación (ex LICCOM)	20	-	-
Instituto Escuela Nacional de Bellas Artes-IENBA	-	23	44
Escuela Universitaria de Música-EUM	-	-	-
SALUD	449	0	829
Enfermería	-	-	267
Medicina	-	-	-
Odontología	7	-	113
Psicología	48	-	-
Escuela de Nutrición	50	-	-
Instituto Superior de Educación Física-ISEF	221	-	-
Instituto de Higiene	123	-	449
APEX -CERRO	-	43	49
INTERIOR	1427	55	169
Cenur Litoral Norte - Salto	574	-	-
Cenur Litoral Norte - Paysandú	260	-	84
Región Noreste - CUR - Rivera	22	-	-
Región Noreste - CUT - Tacuarembó	111	55	50
Cenur Este - CURE	460	-	35
TOTAL UNIVERSIDAD	2.368	234	1.708

CONVENIOS	610
Convenio BPS (Banco de Previsión Social)	219
Convenio INEFOP (Instituto Nacional de Empleo y Formación Profesional)	70
Ciclos de Difusión (Apex, Ciencias, Música, Nutrición)	321

Notas: (1) Cursos compartidos entre Comisión Sectorial de Educación Permanente (CSEP) y Comisión Coordinadora del Interior (CCI)

Fuente: Comisión Sectorial de Educación Permanente - CSEP

Web: <http://www.eduper.edu.uy>

EDUCACIÓN PERMANENTE**PARTICIPANTES en CURSOS y OTRAS ACTIVIDADES**

Serie 2007 - 2015

	2007	2008	2009	2010	2011	2012	2013	2014	2015
TECNOLOGÍAS y CS. de la NATURALEZA y el HÁBITAT	5.448	4.758	3.295	3.501	3.485	4.337	3.365	4.454	5.066
Agronomía	691	501	503	815	723	605	594	473	401
Veterinaria	1.804	2.105	739	837	820	923	716	1.491	1.216
Arquitectura, Diseño y Urbanismo	302	390	444	283	278	725	243	151	681
Ciencias	972	423	192	215	385	260	151	449	287
Ingeniería	1.249	826	813	847	932	1.328	1.204	1.408	1.243
Química	430	513	604	504	347	496	457	482	1.238
SOCIAL y ARTÍSTICA	5.072	4.844	4.487	5.475	4.741	4.837	4.560	4.712	4.355
Ciencias Económicas y de Administración	2.140	1.855	1.539	1.536	1.577	1.374	1.352	1.790	1.063
Ciencias Sociales	12	269	249	420	320	257	346	277	437
Derecho	1.778	1.498	986	1.744	1.019	1.210	1.058	869	1.450
Humanidades y Ciencias de la Educación	165	231	364	362	156	351	466	368	297
Información y Comunicación-FIC									
Instituto de la Información (ex EUBCA)	151	154	202	383	225	157	342	452	282
Instituto de la Comunicación (ex LICCOM)	-	-	269	195	709	738	741	313	262
Instituto Escuela Nacional de Bellas Artes-IENBA	337	393	492	216	90	308	142	354	182
Escuela Universitaria de Música-EUM	489	444	386	619	645	442	113	289	382
SALUD	2.606	2.856	3.668	3.059	2.742	2.894	3.408	6.192	6.431
Enfermería	709	690	1.308	1.364	777	778	1.034	2.120	1.890
Medicina	770	1.034	356	239	231	-	15	672	-
Odontología	993	957	1.398	1.218	1.159	1.159	972	1.318	1.222
Psicología	134	175	329	238	483	792	1.192	1.474	1.572
Escuela de Nutrición	-	-	232	-	27	45	162	317	295
Instituto Superior de Educación Física-ISEF	-	-	45	-	65	120	33	291	393
Instituto de Higiene	-	-	-	-	-	-	-	-	1.059
DEPENDENCIAS CENTRALES							45	229	92
Dependencias centrales	-	-	-	-	-	-	45	110	-
APEX	-	-	-	-	-	-	-	119	92
INTERIOR	450	315	446	301	560	733	1.015	1.139	1.686
Cenur Litoral Norte - Salto	450	315	446	301	560	733	1.015	486	574
Cenur Litoral Norte - Paysandú	-	-	-	-	-	-	-	198	344
Región Noreste - CUR - Rivera	-	-	-	-	-	-	-	210	22
Cenur Este - CURE	-	-	-	-	-	-	-	62	530
Cenur Este - CURE - Rocha	-	-	-	-	-	-	-	29	-
Región Noreste - CUT - Tacuarembó	-	-	-	-	-	-	-	154	216
OTROS					1.428	2.482	1.944	1.254	610
Convenio BPS (1)	-	-	-	-	-	-	-	685	219
Convenio INEFOP (2)	-	-	-	-	-	-	-	227	70
Salud Rural	-	-	-	-	-	-	-	342	-
Ciclos de Difusión (Apex, Ciencias, Música, Nutrición)	-	-	-	-	-	-	-	-	321
Cursos CSEP-CCI (3)	-	-	-	-	1.051	680	672	-	-
Cursos Inter-Servicios	-	-	-	-	377	270	309	-	-
Nuevos destinatarios	-	-	-	-	-	1.532	963	-	-
TOTAL UNIVERSIDAD	13.576	12.773	11.896	12.336	12.956	15.283	14.337	17.980	18.240

Notas: (1) Banco de Previsión Social (BPS)

(2) Instituto Nacional de Empleo y Formación Profesional (INEFOP)

(3) Cursos compartidos entre Comisión Sectorial de Educación Permanente y Comisión Coordinadora del Interior.

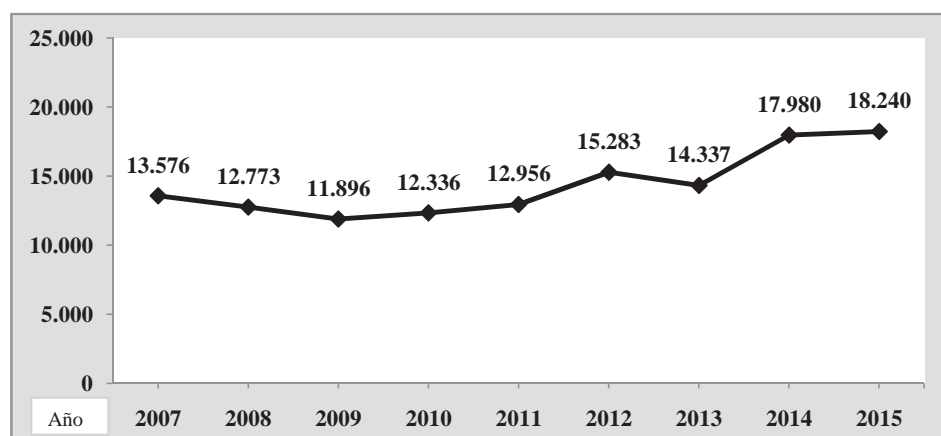
Fuente: Comisión Sectorial de Educación Permanente - CSEP

Web: <http://www.eduper.edu.uy>

EDUCACIÓN PERMANENTE PARTICIPANTES

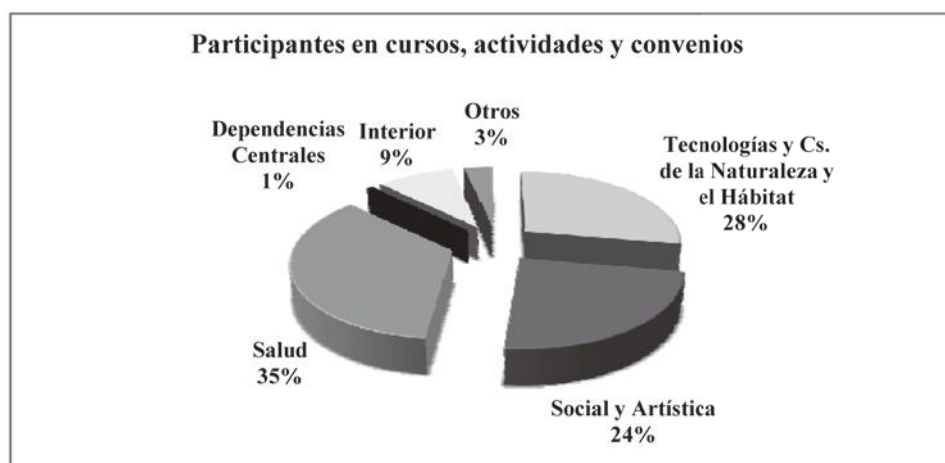
Participantes en cursos y otras actividades. Serie 2007-2015

	2007	2008	2009	2010	2011	2012	2013	2014	2015
Total Universidad	13.576	12.773	11.896	12.336	12.956	15.283	14.337	17.980	18.240



Participantes en cursos y actividades - 2015

Áreas	Participantes	%
Tecnologías y Cs. de la Naturaleza y el Hábitat	5.066	28
Social y Artística	4.355	24
Salud	6.431	35
Dependencias Centrales	92	1
Interior	1.686	9
Otros	610	3
TOTAL UNIVERSIDAD	18.240	100



Fuente: Comisión Sectorial de Educación Permanente - CSEP

Web: <http://www.eduper.edu.uy>

EDUCACIÓN PERMANENTE					
CURSOS y ACTIVIDADES (sin convenios)					
Montevideo - Interior 2015					
	Montevideo	%	Interior	%	Total
TOTAL UNIVERSIDAD - ÁREAS	529	77	158	23	687
TECNOLOGÍAS y CS. de la NATURALEZA y el HÁBITAT	215	85	38	15	253
Agronomía	21		6		
Veterinaria	19		24		
Arquitectura, Diseño y Urbanismo	30		2		
Ciencias	5		6		
Ingeniería	93		-		
Química	47		-		
SOCIAL y ARTÍSTICA	169	90	18	10	187
Ciencias Económicas y de Administración	46		-		
Ciencias Sociales	13		12		
Derecho	41		-		
Humanidades y Ciencias de la Educación	18		-		
Información y Comunicación-FIC					
Instituto de la Información (ex EUBCA)	13		2		
Instituto de la Comunicación (ex LICCOM)	10		1		
Inst. Esc. Nac. de Bellas Artes-IENBA	10		2		
Esc. Univ. de Música-EUM	18		1		
SALUD	142	78	40	22	182
Enfermería	32		3		
Medicina	-		-		
Odontología	38		9		
Psicología	46		2		
Escuela de Nutrición	8		3		
Instituto Superior de Educación Física-ISEF	7		10		
Instituto de Higiene	11		13		
APEX CERRO	3	50	3	50	6
INTERIOR	0	0	59	100	59
Cenur Litoral Norte- Salto	-		16		
Cenur Litoral Norte- Paysandú	-		15		
Región Noreste - CUR - Rivera	-		2		
Región Noreste - CUT - Tacuarembó	-		7		
Cenur Este - CURE	-		19		

Fuente: Comisión Sectorial de Educación Permanente - CSEP

Web: <http://www.eduper.edu.uy>

3

**ESPACIO
INTERDISCIPLINARIO - EI**

REDES TEMÁTICAS - 2015			
ESPACIO INTERDISCIPLINARIO - EI			
Red Temática	Áreas participantes		
	Tecnologías y Ciencias de la Naturaleza y el Hábitat	Social y Artística	Salud
Afrodescendientes en el Uruguay			
Asentamientos Humanos, Hábitat y Vivienda			
Bioética			
Cadena de Producción de Arroz			
Cadena Láctea			
Cadena Productiva de la Madera			
Citrus			
Comercio y Multilateralismo			
Cursos Introdutorios de la Universidad de la República			
Deporte, Derecho y Sociedad			
Dictadura, Memoria(s) y Derechos Humanos			
Discapacidad			
Emprendedurismo			
Envejecimiento y Vejez			
Estudios Culturales			
Estudios sobre el Desarrollo			
Estudios de Género			
Ética y Desarrollo			
Farmacovigilancia			
Informática y Educación			
Ingeniería Agrícola			
Lingüística Computacional			
Manejo Sostenible de Plagas Agrícolas			
Medio Ambiente			
Microbiología			
Modulación Farmacológica del Estrés Oxidativo en Patología Humana			
Mundo del Trabajo			
Ordenamiento y Gestión del Desarrollo Territorio Sustentable			
Participación Ciudadana y Descentralización			
Patrimonio Cultural			
Políticas Sociales, Desarrollo y Protección Social			
Procesos Asociativos y Cooperativismo			
Promoción de Salud			
Psicología Social			
Recursos Hídricos			
Terminología			
Universidad y Estado			

Fuente: Espacio Interdisciplinario - EI

Web: <http://www.ei.udelar.edu.uy/>

PROGRAMAS - 2015**ESPACIO INTERDISCIPLINARIO - EI****LLAMADOS REALIZADOS EN 2015**

Llamados realizados en 2015 a ejecutarse en 2015-2016	Presentados	A financiarse
Programa de apoyo a proyectos de investigación interdisciplinarios de estudiantes de grado 2016	78	evaluación en curso
Publicaciones interdisciplinarias 2015	8	evaluación en curso
Apoyo a colectivos interdisciplinarios	10	8
Semillero de iniciativas interdisciplinarias 2015	22	8

LLAMADOS REALIZADOS EN 2014

Llamados realizados en 2014 ejecutados en 2015	Presentados	Financiados
Programa de apoyo a proyectos de investigación interdisciplinarios de estudiantes de grado 2015	33	20
Publicaciones interdisciplinarias 2014	9	5
Año Temático 2015	1	1
Redes temáticas	0	0
Redes temáticas (segundo llamado)	6	2
Centros interdisciplinarios	11	3
Intercambios (pasantías)	8	3
Intercambios (visitantes)	3	2
Núcleos interdisciplinarios nuevos	22	5
Núcleos interdisciplinarios existentes	8	4
Eventos	7	4

Fuente: Espacio Interdisciplinario - EI

Web: <http://www.ei.udelar.edu.uy/>

PROGRAMAS - 2015 **ESPACIO INTERDISCIPLINARIO - EI**

Centros Interdisciplinarios			
Convocatoria a Centros Interdisciplinarios	2015	Servicios involucrados	Monto asignado por año - \$
Presentados	4		
Financiados	4		
Centro Interdisciplinario de Infancia y Pobreza		4	1.082.600
Centro Interdisciplinario de Nanotecnología y Química y Física de Materiales		4	1.082.600
Centro Interdisciplinario para el Manejo Costero Integrado del Cono Sur		6	1.082.600
Centro Interdisciplinario Respuesta al Cambio y Variabilidad Climática		4	1.082.600

Convocatoria a Centros Interdisciplinarios 2014	2015	Servicios involucrados	Monto asignado por año - \$
Presentados	11		
Financiados	3		
Centro de Investigaciones Biomédicas (CEINBIO)		5	404.843
Centro Interdisciplinario de Envejecimiento (CIEN)		6	570.412
Centro Interdisciplinario en Cognición para la Enseñanza y el Aprendizaje (CICEA)		6	672.939

Núcleos Interdisciplinarios

Convocatoria a Núcleos Existentes Interdisciplinarios (financiación 2 años)NUEX	2015	Servicios involucrados	Monto asignado por año - \$
Presentados	8		
Financiados	4		
Núcleo Interdisciplinario Ultrasonido aplicado a procesos agroindustriales		3	431.067
Núcleo Interdisciplinario de Estudios del Desarrollo Territorial (NIEDT)		7	430.123
Núcleo Interdisciplinario Recursos Educativos Digitales Abiertos y Accesibles (REAA)		4	435.468
Núcleo Interdisciplinario Ingeniería Biomédica		4	431.990

Convocatoria a Nuevos Núcleos Existentes Interdisciplinarios (financiación 3 años)NUN	2015	Servicios involucrados	Monto asignado por año - \$
Presentados	22		
Financiados	5		
Núcleo Interdisciplinario Adolescencia, Salud y Derechos Sexuales y Reproductivos (ASDeR)		3	263.252
Núcleo Interdisciplinario de Cine y Audiovisual		2	268.371
Centro de obtención y análisis de imágenes biomédicas		2	259.847
Núcleo interdisciplinario Aguas urbanas: Proyecto y Gestión		4	241.689
Núcleo Interdisciplinario de Estudios sobre Cannabis		3	259.364

Fuente: Espacio Interdisciplinario - EI

Web: <http://www.ei.udelar.edu.uy/>

4

ESTUDIANTES

4.1

Censos de estudiantes de grado

ESTUDIANTES de grado por año de CENSOS ESTUDIANTILES según SERVICIOS

	Año de realización del Censo (1)						
	1960	1968	1974	1988	1999	2007	2012
TOTAL UNIVERSIDAD	15.320	18.610 (2)	26.220	61.428	68.420	102.582 (R)	109.563 (R)
TECNOLOGÍAS y Cs. de la NATURALEZA y el HÁBITAT	3.000	4.052	6.505	15.014	17.495	25.861	27.086
Facultad de Agronomía	438	940	1.628	1.764	1.443	1.751	2.289
Arquitectura, Diseño y Urbanismo	1.263	1.269	1.417	3.404	5.640	6.142	5.483
Escuela Universitaria Centro de Diseño (3)	-	-	-	-	-	-	963
Facultad de Ciencias	-	-	-	-	1.700	4.710	3.945
Facultad de Ingeniería	568	590	1.408	6.284	5.190	7.261	7.569
Facultad de Química	539	618	795	1.875	1.893	3.101	3.156
Facultad de Veterinaria	192	635	1.257	1.687	1.629	2.896	3.681
SOCIAL y ARTÍSTICA	8.218	8.808	12.478	31.032	34.424	47.299	48.865
Facultad de Ciencias Económicas y de Administración	1.929	2.161	3.157	7.225	9.756	12.341	13.842
Escuela de Administración- EDA	-	146	-	1.898	3.535	5.156	5.105
Facultad de Ciencias Sociales (4)	187	332	275	514	1.612	4.444	5.061
Facultad de Derecho	4.415	4.940	7.308	14.380	13.791	14.296	14.065
Facultad de Humanidades y Ciencias de la Educación	1.060	781	1.430	3.730	2.397	4.886	4.726
Escuela Univ. de Bibliotecología y Ciencias Afines- EUBCA	99	47	112	210	298	686	652
Escuela Universitaria de Música- EUM	63	115	196	314	230	239	257
Instituto Escuela Nacional de Bellas Artes- IENBA	465	286	-	2.056	951	2.008	2.339
Licenciatura en Ciencias de la Comunicación	-	-	-	705	1.854	3.243	2.818
SALUD	4.102	5.750	7.237	15.382	16.501	25.747	28.649
Facultad de Enfermería	107	80	-	684	1.539	3.312	3.215
Facultad de Medicina	2.763	3.940	5.136	6.834	6.227	7.863	8.144
Escuela de Parteras	225	173	-	43	152	605	1.133
Escuela Universitaria de Tecnología Médica- EUTM	272	249	317	2.411	1.304	1.862	3.449
Facultad de Odontología (5)	624	1.262	1.784	2.048	2.434	2.603	2.344
Facultad de Psicología	-	-	-	3.226	4.131	6.814	7.091
Escuela de Nutrición y Dietética (6)	111	46	-	136	714	1.693	1.961
Instituto Superior de Educación Física - ISEF (7)	-	-	-	-	-	995	1.312
CICLO INICIAL OPTATIVO - CIO	-	-	-	-	-	-	272
CARRERAS COMPARTIDAS	-	-	-	-	-	3.675	4.691

Notas:

(1) Los datos de los censos 1960-1988 corresponden a matrícula, por lo que se contabiliza el total de inscripciones a carrera correspondientes a los estudiantes censados. Los datos de los censos 1999-2012 corresponden a estudiantes por Servicio, es decir que son contabilizados una única vez al interior de cada Servicio.

(2) El censo de 1968 no incluye 40 estudiantes matriculados en las Carreras de "Superior Técnica" y "Computación".

(3) Desde 2009 forma parte de la Udelar, como Escuela dependiente de la Facultad de Arquitectura.

(4) En el año 1992 se crea la Facultad de Ciencias Sociales, integrando a la ex Escuela Universitaria de Servicio Social.

(5) Desde 2011 la Escuela de Tecnología Odontológica se integró a la Facultad de Odontología.

(6) Desde octubre de 2011 la Escuela de Nutrición depende del CDC y no forma parte de la Facultad de Medicina

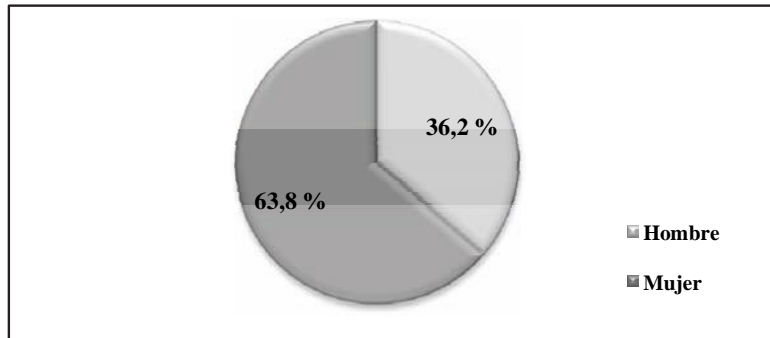
(7) Desde 2006 el Instituto Superior de Educación Física - ISEF, forma parte de la Udelar.

(R) Dato Revisado: Distribución de estudiantes en carreras compartidas

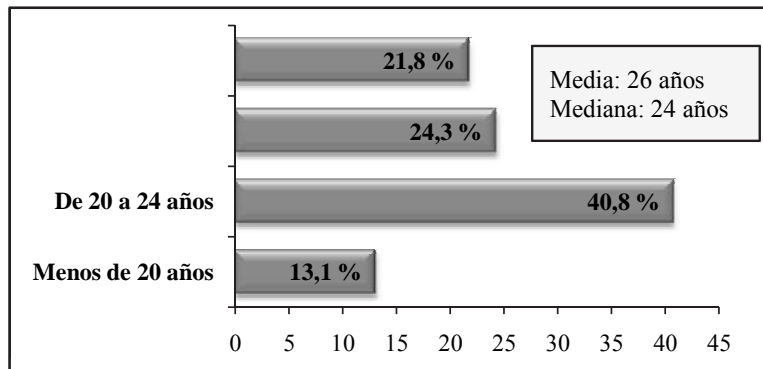
Fuente: Censos Udelar.

VII CENSO de ESTUDIANTES UNIVERSITARIOS 2012 - Datos básicos

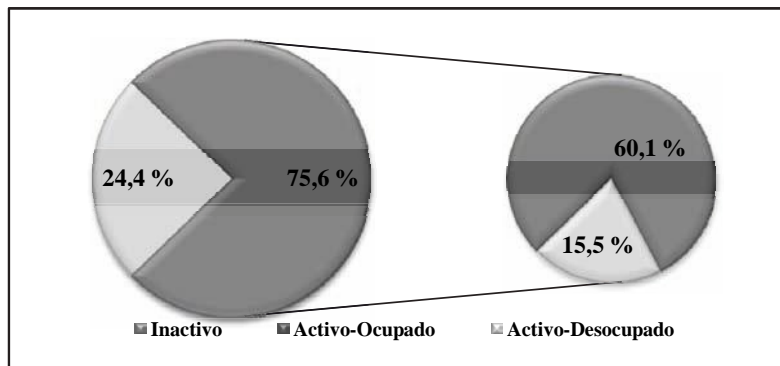
Estudiantes de grado por sexo



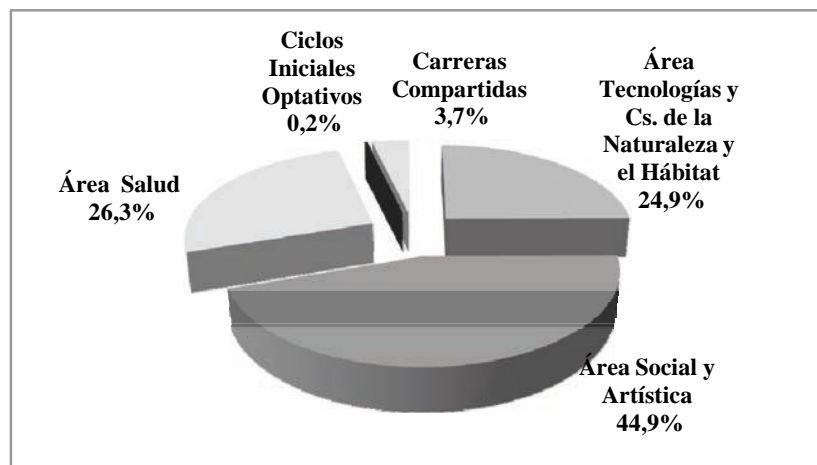
Estudiantes de grado por edad en tramos



Estudiantes de grado por condición de actividad



Estudiantes de grado s/área



Fuente: Censo Web de Estudiantes 2012.

4.2

Censo de estudiantes de posgrados

I CENSO de ESTUDIANTES de POSGRADO - 2012

	Número de Estudiantes por Servicio (1)	Porcentaje de Estudiantes
TOTAL UNIVERSIDAD	6.517	100
ÁREA TECNOLOGÍAS y CIENCIAS de la NATURALEZA y el HÁBITAT	1.605	25
Facultad de Agronomía	269	4,13
Arquitectura, Diseño y Urbanismo	151	2,32
Facultad de Ciencias	607	9,31
Facultad de Ingeniería	344	5,28
Facultad de Química	167	2,56
Facultad de Veterinaria	67	1,03
ÁREA SOCIAL y ARTÍSTICA	1.677	26
Facultad de Ciencias Económicas y de Administración	381	5,85
Facultad de Ciencias Sociales	686	10,53
Facultad de Derecho	244	3,74
Facultad de Humanidades y Ciencias de la Educación	366	5,62
ÁREA SALUD	2.727	42
Facultad de Enfermería	106	1,63
Facultad de Medicina	2.339	35,89
Facultad de Odontología	77	1,18
Facultad de Psicología	205	3,15
CARRERAS COMPARTIDAS	508	8

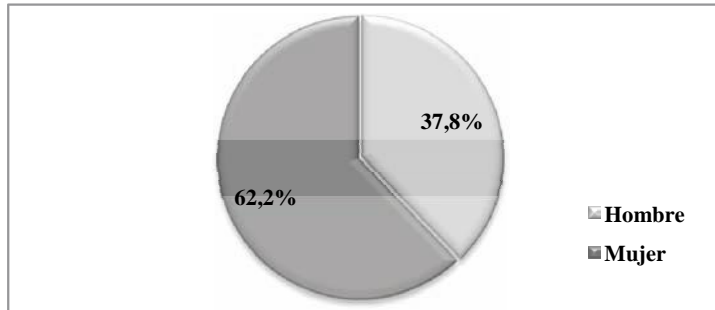
Nota:

(1) Es la cantidad de estudiantes censados a nivel de los Servicios - se contabilizan una única vez en cada servicio-
En caso de pertenecer a dos Servicios, se contabiliza dos veces

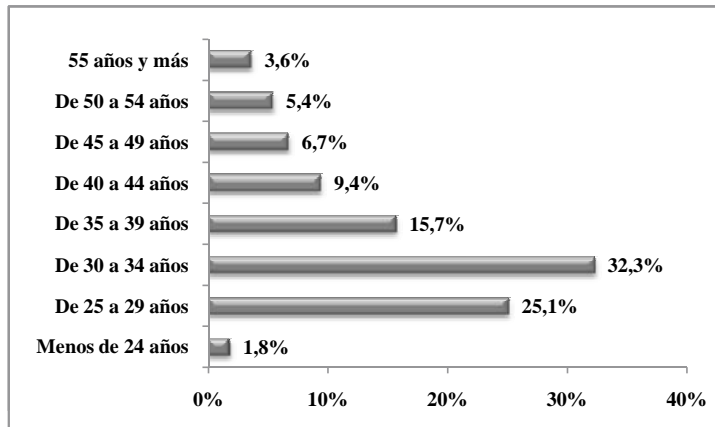
Fuente: Censo Web de Estudiantes 2012

I CENSO de ESTUDIANTES UNIVERSITARIOS de POSGRADO 2012 - Datos básicos

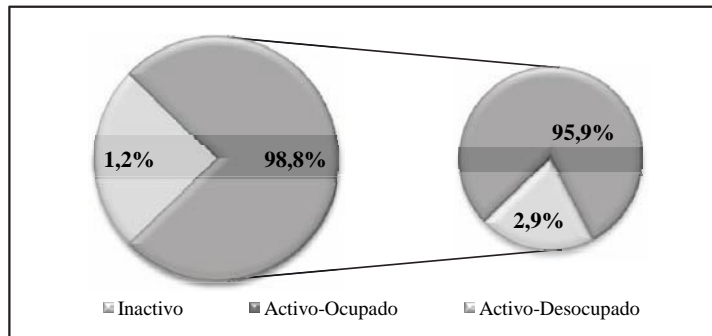
Estudiantes de posgrado por sexo



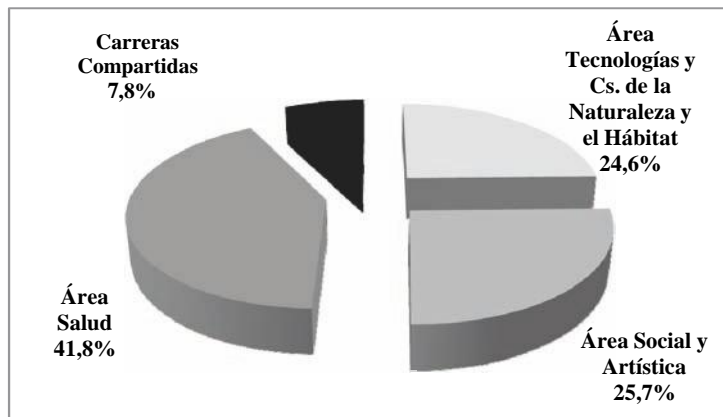
Estudiantes de posgrado por edad en tramos



Estudiantes de posgrado por condición de actividad



Estudiantes de posgrado s/ área



Fuente: Censo Web de Estudiantes 2012.

4.3

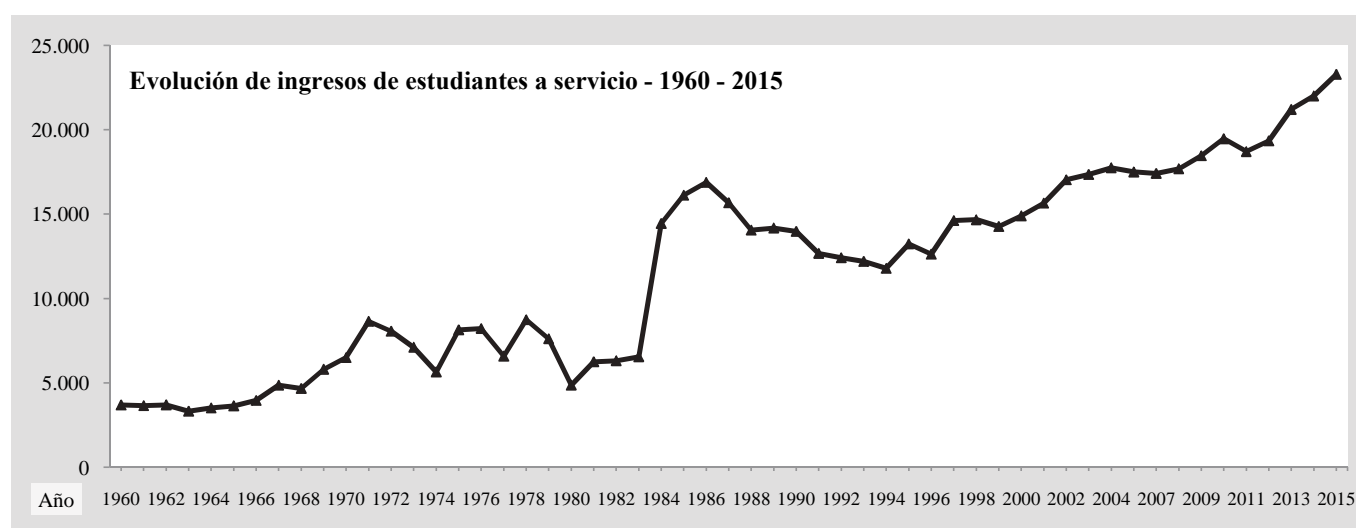
Ingresos de estudiantes de grado

EVOLUCIÓN del NÚMERO de INGRESOS de ESTUDIANTES a SERVICIO

Serie anual 1960 - 2015

Ingreso a Servicio: Según Res. N°15 del CDC de fecha 23/10/12, distribuido N° 850/12: "Generación de Ingreso a Servicio comprende a los estudiantes que ingresan por primera vez al Servicio, en un año dado, a alguna carrera terciaria y/o de grado. Se considera cada carrera compartida y cada CIO (Ciclo Inicial Optativo) como un servicio aparte."

<u>Período</u>	<u>Total</u>	<u>Período</u>	<u>Total</u>
1960	3.676	1988	14.043
1961	3.636	1989	14.173
1962	3.688	1990	13.975
1963	3.312	1991	12.669
1964	3.501	1992	12.405
1965	3.628	1993	12.188
1966	3.947	1994	11.778
1967	4.856	1995	13.232
1968	4.660	1996	12.617
1969	5.800	1997	14.613
1970	6.488	1998	14.664
1971	8.642	1999	14.257
1972	8.050	2000	14.895
1973	7.104	2001	15.648
1974	5.640	2002	17.028
1975	8.133	2003	17.346
1976	8.211	2004	17.744
1977	6.577	2005	17.495
1978	8.731	2006	17.585
1979	7.601	2007	17.407
1980	4.860	2008	17.687
1981	6.240	2009	18.453
1982	6.303	2010	19.467
1983	6.536	2011	18.705
1984	14.440	2012	19.334
1985	16.115	2013	21.205
1986	16.878	2014	22.003
1987	15.664	2015	23.279



Elaborado por Dirección General de Planeamiento.

Fuente: Sistema de Gestión de Bedelías (SGB) y bedelías de los servicios universitarios

INGRESOS de ESTUDIANTES a SERVICIO (*)

Serie 2007 - 2015

SERVICIO/año	2007	2008	2009	2010	2011	2012	2013	2014	2015
TOTAL UNIVERSIDAD	17.407	17.687	18.453	19.467	18.705	19.334	21.205	22.003	23.279
TOTAL de FACULTADES y ESCUELAS	17.124	17.332	18.071	18.075	17.954	18.788	19.481	20.268	21.341
Agronomía	292	358	365	391	419	381	482	470	407
Arquitectura, Diseño y Urbanismo	516	515	660	550	597	551	680	654	668
Escuela Universitaria Centro de Diseño	-	-	-	185	196	205	228	246	211
Ciencias	1.007	844	639	618	538	461	522	508	568
Ciencias Económicas y de Administración (1)	1.854	1.741	1.798	1.787	1.955	2.687	2.647	3.240	3.478
Escuela de Administración - EDA (1)	1.581	1.477	1.384	1.318	1.475	1.116	1.087	-	-
Ciencias Sociales	990	971	976	1.094	1.062	955	862	999	1.279
Derecho	1.966	2.101	2.492	2.745	1.716	2.579	2.286	2.537	2.447
Enfermería	526	399	1.297	729	596	509	480	679	581
Humanidades y Ciencias de la Educación	1.269	1.554	998	887	1.166	991	827	1.096	974
Información y Comunicación - FIC (2)	-	-	-	-	-	-	-	828	805
Esc. Univ. de Bibliotecología y Cs. Afines - EUBCA (2)	183	167	164	122	106	197	140	-	-
Licenciatura en Ciencias de la Comunicación (2)	697	652	612	594	638	639	677	-	-
Ingeniería	989	1.036	1.063	1.279	1.295	1.323	1.420	1.391	1.461
Medicina	726	959	956	1.079	1.164	1.191	1.365	1.454	1.571
Escuela Universitaria de Tecnología Médica - EUTM	548	734	752	522	746	823	829	875	879
Escuela Universitaria de Parteras	264	314	276	372	408	366	471	502	639
Odontología (3)	221	198	194	416	406	359	384	353	368
Escuela de Tecnología Odontológica - ETO (3)	270	155	253	-	-	-	-	-	-
Psicología	1.253	1.178	1.184	1.337	1.284	1.268	1.730	1.936	2.047
Química	378	366	412	331	356	326	255	328	353
Veterinaria	469	519	499	496	564	536	521	578	637
Instituto Escuela Nacional de Bellas Artes - IENBA	467	467	514	538	534	502	618	587	724
Escuela Universitaria de Música - EUM	36	28	63	58	54	48	58	52	54
Escuela de Nutrición (4)	412	386	307	362	343	401	392	401	445
Instituto Superior de Educación Física - ISEF	210	213	213	265	336	374	520	554	745

Notas:

(*) Según Res. N°15 del CDC de fecha 23/10/12, se entiende por **Generación de Ingreso a un Servicio** a todos los estudiantes que ingresan por primera vez a un Servicio, en un año dado, a alguna carrera terciaria y/o de grado. Se considera cada carrera compartida y CIO como un servicio aparte.

Número de Ingresos: no implica realización de actos académicos posteriores a la inscripción. No incluye estudiantes provisorios.

(1) A partir de 2014 la Escuela de Administración quedó integrada a la Facultad de Ciencias Económicas y de Administración.

(2) En 2014 se crea la Facultad de Información y Comunicación, integrando a la Escuela de Bibliotecología y Cs. Afines, y la Licenciatura en Comunicación.

(3) A partir de 2010 la Escuela de Tecnología Odontológica quedó integrada a la Facultad de Odontología.

(4) En octubre 2011 se aprobó la transformación de la Escuela Universitaria de Nutrición y Dietética, dejando de pertenecer a la Facultad de Medicina, pasando a llamarse Escuela de Nutrición y dependiendo directamente del CDC.

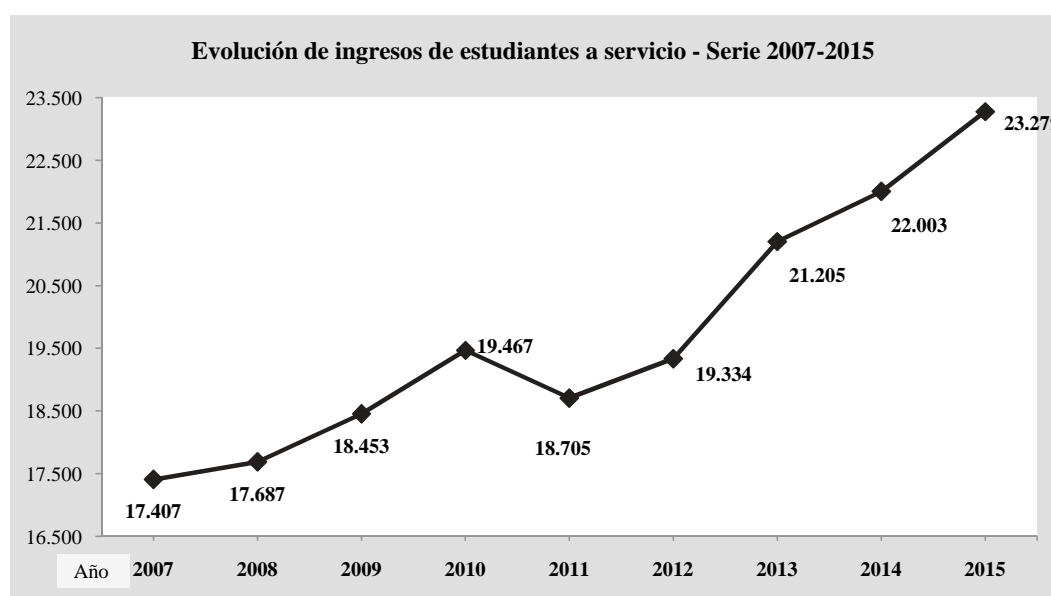
Elaborado por Dirección General de Planeamiento.

Fuente: Sistema de Gestión de Bedelías (SGB) y bedelías de los servicios universitarios

INGRESOS de ESTUDIANTES a SERVICIO (*)

Serie 2007 - 2015

SERVICIO/año	2007	2008	2009	2010	2011	2012	2013	2014	2015
CARRERAS COMPARTIDAS y CIO	283	355	382	1.392	751	546	1.724	1.735	1.938
Ingeniero Alimentario	104	111	115	114	83	100	110	97	96
Ingeniero Forestal	-	-	-	-	-	-	-	66	44
Ingeniero Químico	138	177	190	176	120	149	214	235	230
Licenciado en Biología Humana	41	52	25	50	31	29	92	111	92
Licenciado en Ciencias de la Atmósfera	-	15	20	11	16	15	16	21	37
Licenciado en Diseño de Comunicación Visual	-	-	-	123	28	108	221	225	225
Licenciado en Diseño de Paisaje	-	-	-	78	61	S/D (**)	70	49	71
Licenciado en Estadística (1)	-	-	-	-	-	-	-	-	77
Licenciado en Física Médica	-	-	-	-	29	12	20	28	28
Licenciado en Vitivinicultura	-	-	-	2	-	-	-	-	-
Técnico en Gestión Universitaria	-	-	-	645	19	12	45	33	19
Tecnólogo Agroenergético	-	-	-	18	6	6	-	-	-
Tecnólogo Cárnico	-	-	32	71	31	33	23	23	14
Tecnólogo en Madera	-	-	-	-	-	50	21	21	20
Tecnólogo Minero	-	-	-	-	-	-	45	20	13
Tecnólogo en Cartografía	-	-	-	-	-	-	67	31	30
Ciclo Inicial Optativo - Social	-	-	-	-	-	-	697	534	652
Ciclo Inicial Optativo - Tecnológico	-	-	-	-	-	-	83	98	137
Ciclo Inicial Optativo - Salud	-	-	-	-	-	-	-	143	153
Ciclo Inicial Optativo - Sin especificar (2)	-	-	-	104	327	32	-	-	-

**Notas:**

(*) Según Res. N°15 del CDC de fecha 23/10/12, se entiende por **Generación de Ingreso al Servicio** a todos los estudiantes que ingresan por primera vez a un Servicio, en un año dado, a alguna carrera terciaria y/o de grado. Se considera cada carrera compartida y CIO como un servicio aparte.

S/D (**): El Centro Universitario Regional Este (CURE) informó no disponer de los datos

(1) A partir de 2015 la licenciatura en Estadística pasa a ser una carrera compartida

(2) Entre los años 2010-2012 el CURE no diferenciaba entre CIO Social y Tecnológico

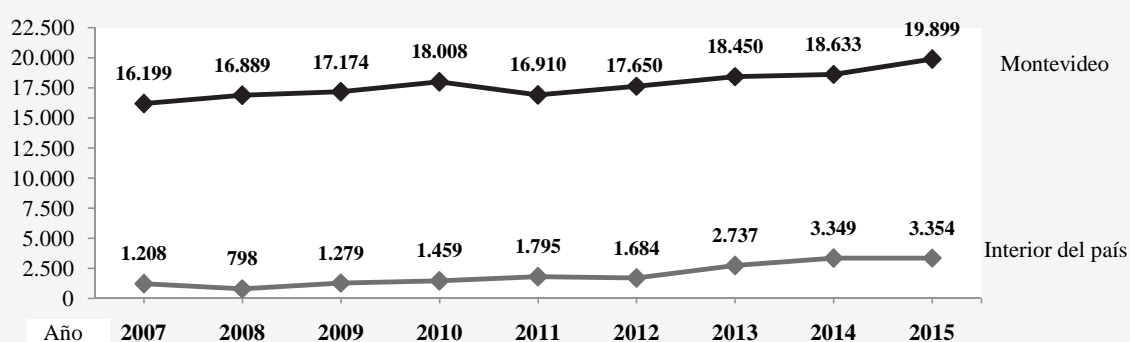
Elaborado por Dirección General de Planeamiento.

Fuente: Sistema de Gestión de Bedelías (SGB) y bedelías de los servicios universitarios

EVOLUCIÓN de INGRESOS a SERVICIOS Montevideo/Interior (*)

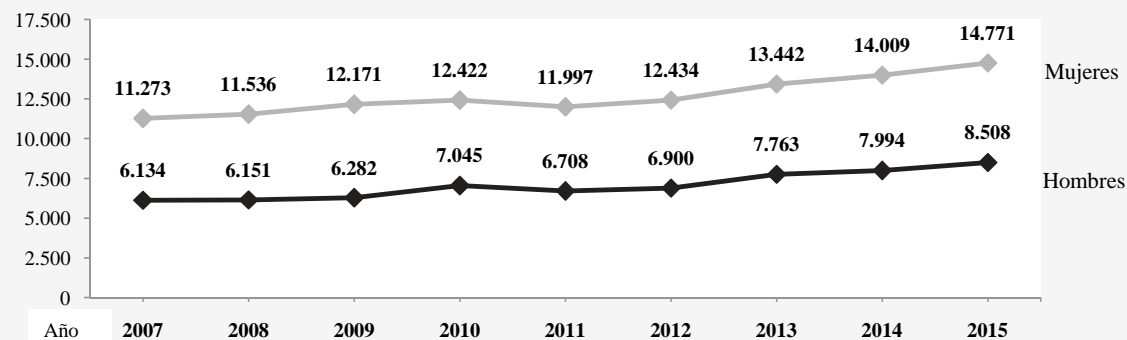
Serie 2007-2015

Año	Montevideo	Interior	Mdeo. - Interior (1)	Totales	Incidencia Interior
2007	16.199	1.208		17.407	7%
2008	16.889	798		17.687	5%
2009	17.174	1.279		18.453	7%
2010	18.008	1.459		19.467	7%
2011	16.910	1.795		18.705	10%
2012	17.650	1.684		19.334	9%
2013	18.450	2.737	18	21.205	13%
2014	18.633	3.349	21	22.003	15%
2015	19.899	3.354	26	23.279	14%

EVOLUCIÓN de INGRESOS a SERVICIOS Montevideo-Interior - Serie 2007-2015**EVOLUCIÓN de INGRESOS a SERVICIOS (*) según sexo**

Serie 2007-2015

Año	Hombres	Mujeres	Totales	Incidencia Mujeres
2007	6.134	11.273	17.407	65%
2008	6.151	11.536	17.687	65%
2009	6.282	12.171	18.453	66%
2010	7.045	12.422	19.467	64%
2011	6.708	11.997	18.705	64%
2012	6.900	12.434	19.334	64%
2013	7.763	13.442	21.205	63%
2014	7.994	14.009	22.003	64%
2015	8.508	14.771	23.279	63%

EVOLUCIÓN de INGRESOS a SERVICIOS según SEXO - Serie 2007 - 2015

Notas: (1) Estudiantes que ingresaron en forma simultánea al mismo Servicio en distintas sedes de Montevideo e Interior

(*) Según Res. N°15 del CDC de fecha 23/10/12, distribuido N° 850/12: "Generación de Ingreso a Servicio comprende a los estudiantes que ingresan por primera vez al Servicio, en un año dado, a alguna carrera terciaria y/o de grado.

Se considera cada carrera compartida y cada CIO como un servicio aparte."

Elaborado por Dirección General de Planeamiento

Fuente: Sistema de Gestión de Bedelías (SGB) y bedelías de los servicios universitarios

INGRESOS de ESTUDIANTES a CARRERAS - 2015

INSCRIPCIONES a CARRERA según SERVICIO, por LOCALIZACIÓN y SEXO

Según Res. N°15 del CDC de fecha 23/10/12, distribuido N° 850/12: "**Generación de Ingreso a Carrera** comprende a los estudiantes que ingresan por primera vez a una carrera terciaria y/o de grado, en un año dado. No se consideran los estudiantes que ingresan a la carrera a través de un CIO o de un ciclo básico común en años anteriores". No se incluyen los estudiantes con inscripción provisoria por previas, ni los de intercambio. Se incluyen los estudiantes de cortesía diplomática.

G - Grado

T - Técnicas y Tecnológicas

Mdeo - Montevideo

I - Interior

H - Hombres

M - Mujeres

	Mdeo		I		Mdeo - I		Total		Total
	H	M	H	M	H	M	H	M	
TOTAL UNIVERSIDAD	8.289	14.274	1.227	2.172	2	7	9.518	16.453	25.971

Agronomía		193	127	54	32	1	0	248	159	407
Ingeniero Agrónomo	G	193	127					193	127	320
Ingeniero Agrónomo (Salto)	G			54	32			54	32	86
Ingeniero Agrónomo (Montevideo - Salto)	G					1	0	1	0	1

Arquitectura, Diseño y Urbanismo		327	571	15	18	-	-	342	589	931
Arquitecto	G	275	369					275	369	644
Licenciado en Diseño Integrado (Salto)	G			15	18			15	18	33
Escuela Universitaria Centro de Diseño										
Licenciado en Diseño Industrial perfil Producto	G	45	86					45	86	131
Licenciado en Diseño Industrial perfil Textil - Indumentaria	G	7	116					7	116	123

Ciencias		277	241	54	90	-	-	331	331	662
Licenciado en Bioquímica	G	40	47					40	47	87
Licenciado en Ciencias Biológicas	G	92	116					92	116	208
Licenciado en Ciencias Físicas	G	55	24					55	24	79
Licenciado en Geografía	G	14	7					14	7	21
Licenciado en Geología	G	29	19					29	19	48
Licenciado en Gestión Ambiental (Maldonado)	G			35	50			35	50	85
Licenciado en Gestión Ambiental (Rocha)	G			6	18			6	18	24
Licenciado en Matemática	G	47	28					47	28	75
Licenciado en Recursos Naturales (Rivera)	G			13	22			13	22	35

Ciencias Económicas y de Administración		1.666	2.300	114	215	-	-	1.780	2.515	4.295
Contador Público (Plan 2012)	G	822	1.122					822	1.122	1.944
Licenciado en Administración (Plan 2012)	G	207	272					207	272	479
Licenciado en Economía (Plan 2012)	G	267	181					267	181	448
Técnico Universitario en Administración	T	370	725					370	725	1.095
Tecnólogo en Administración y Contabilidad (Plan 2012) (Treinta y Tres)	T			24	41			24	41	65
Tecnólogo en Administración y Contabilidad (Plan 2012) (Maldonado)	T			56	80			56	80	136
Tecnólogo en Administración y Contabilidad (Plan 2012) (Rocha)	T			3	16			3	16	19
Tecnólogo en Administración y Contabilidad (Plan 2012) (Treinta y Tres y Tacuarembó)	T			0	1			0	1	1
Tecnólogo en Administración y Contabilidad (Plan 2012) (Tacuarembó)	T			31	77			31	77	108

INGRESOS de ESTUDIANTES a CARRERAS - 2015**INSCRIPCIONES a CARRERA según SERVICIO, por LOCALIZACIÓN y SEXO**

		Mdeo		I		Mdeo I		Total		Total
		H	M	H	M	H	M	H	M	
Ciencias Sociales		294	836	33	119	-	-	327	955	1.282
Ciclo Inicial en Ciencias Sociales	G	294	836					294	836	1.130
Ciclo Inicial en Ciencias Sociales (Salto)	G			21	89			21	89	110
Técnico en Desarrollo Regional Sustentable (Tacuarembó)	T			12	30			12	30	42
Derecho		877	1.877	39	101	0	1	916	1.979	2.895
Doctor en Derecho	G	1	1					1	1	2
Doctor en Derecho-Escribano Público (1)	G	409	851					409	851	1.260
Doctor en Derecho-Escribano Público (1) (Salto)	G			39	101			39	101	140
Doctor en Derecho-Escribano Público (1) (Montevideo - Salto)	G					0	1	0	1	1
Escribano Público	G	0	1					0	1	1
Licenciado en Relaciones Internacionales	G	260	425					260	425	685
Licenciado en Relaciones Laborales	G	194	552					194	552	746
Traductor Público	G	13	47					13	47	60
Enfermería		95	351	22	109	0	4	117	464	581
Licenciado en Enfermería	G	95	351					95	351	446
Licenciado en Enfermería (Montevideo - Rivera)	G					0	1	0	1	1
Licenciado en Enfermería (Montevideo - Rocha)	G					0	3	0	3	3
Licenciado en Enfermería (Rivera)	G			0	2			0	2	2
Licenciado en Enfermería (Rocha)	G			8	39			8	39	47
Licenciado en Enfermería (Salto)	G			14	68			14	68	82
Humanidades y Ciencias de la Educación		427	812	26	43	-	-	453	855	1.308
Licenciado en Ciencias Antropológicas	G	65	143					65	143	208
Licenciado en Ciencias de la Educación	G	49	151					49	151	200
Licenciado en Filosofía	G	94	66					94	66	160
Licenciado en Historia	G	79	57					79	57	136
Licenciado en Letras	G	68	122					68	122	190
Licenciado en Lingüística	G	25	76					25	76	101
Licenciado en Turismo (Maldonado)	G			1	0			1	0	1
Licenciado en Turismo (Salto)	G			11	24			11	24	35
Técnico Universitario en Bienes Culturales (Tacuarembó)	T			8	8			8	8	16
Técnico Universitario en Bienes Culturales (Paysandú)	T			6	10			6	10	16
Técnico Universitario en Bienes Culturales (Paysandú - Tacuarembó)	T			0	1			0	1	1
Técnico Universitario en Corrección de Estilo (Lengua Española)	T	47	197					47	197	244
Información y Comunicación - FIC		315	517	-	-	-	-	315	517	832
Licenciado en Archivología	G	9	38					9	38	47
Licenciado en Bibliotecología	G	19	59					19	59	78
Licenciado en Ciencias de la Comunicación	G	287	420					287	420	707

Nota: (1) Inscripción simultánea, corresponde a estudiantes que se inscriben al mismo tiempo en Abogacía y Notariado, y se cuentan una sola vez.

INGRESOS de ESTUDIANTES a CARRERAS - 2015

INSCRIPCIONES a CARRERA según SERVICIO, por LOCALIZACIÓN y SEXO

		Mdeo		I		Mdeo I		Total		Total
		H	M	H	M	H	M	H	M	
Ingeniería		1.320	343	135	31	-	-	1.455	374	1.829
Ingeniero Agrimensor	G	24	18					24	18	42
Ingeniero Civil	G	150	96					150	96	246
Ingeniero en Computación	G	524	97					524	97	621
Ingeniero Eléctrico	G	195	37					195	37	232
Ingeniero Industrial Mecánico	G	165	32					165	32	197
Ingeniero de Producción	G	59	42					59	42	101
Ingeniero Naval	G	23	6					23	6	29
Licenciado en Ciencias Hídricas Aplicadas (Salto)	G			17	7			17	7	24
Licenciado en Computación	G	7	1					7	1	8
Licenciado en Ingeniería Biológica (Salto)	G			4	3			4	3	7
Tecnólogo en Informática (1)	T	81	9					81	9	90
Tecnólogo en Informática (Maldonado) (1)	T			28	8			28	8	36
Tecnólogo en Informática (Paysandú) (1)	T			32	1			32	1	33
Tecnólogo en Informática (San José) (1)	T			18	5			18	5	23
Tecnólogo Mecánico (1)	T	92	5					92	5	97
Tecnólogo Mecánico (Paysandú) (1)	T			22	1			22	1	23
Tecnólogo en Telecomunicaciones (Rocha)	T			14	6			14	6	20

Nota: (1) Carrera compartida con CETP

Medicina		471	1.100	-	-	-	-	471	1.100	1.571
Doctor en Medicina	G	471	1.100					471	1.100	1.571
Escuela Universitaria de Parteras		60	579	0	0	-	-	60	579	639
Obstetra - Partera	G	60	505					60	505	565
Obstetra - Partera (Paysandú - Entre Ríos)	G	0	74					0	74	74
Escuela Universitaria de Tecnología Médica - EUTM		184	650	61	208	-	-	245	858	1.103
Licenciado en Fisioterapia	G	48	51					48	51	99
Licenciado en Fisioterapia (Paysandú)	G			15	43			15	43	58
Licenciado en Fonoaudiología	G	5	34					5	34	39
Licenciado en Imagenología	G	36	60					36	60	96
Licenciado en Imagenología (Paysandú)	G			18	27			18	27	45
Licenciado en Instrumentación Quirúrgica	G	6	33					6	33	39
Licenciado en Instrumentación Quirúrgica (Paysandú)	G			2	8			2	8	10
Licenciado en Laboratorio Clínico	G	13	81					13	81	94
Licenciado en Laboratorio Clínico (Paysandú)	G			1	13			1	13	14
Licenciado en Neumocardiología	G	9	34					9	34	43
Licenciado en Neurofisiología Clínica	G	14	25					14	25	39
Licenciado en Oftalmología	G	10	22					10	22	32
Licenciado en Psicomotricidad	G	1	51					1	51	52
Licenciado en Psicomotricidad (Paysandú)	G			4	33			4	33	37
Licenciado en Registros Médicos	G	10	57					10	57	67
Licenciado en Terapia Ocupacional	G	1	19					1	19	20
Técnico en Anatomía Patológica	T	2	33					2	33	35
Técnico en Anatomía Patológica (Paysandú)	T			0	10			0	10	10
Técnico en Hemoterapia	T	7	33					7	33	40
Técnico en Hemoterapia (Paysandú)	T			3	17			3	17	20
Técnico en Podología	T	5	47					5	47	52
Técnico en Podología (Paysandú)	T			8	35			8	35	43
Técnico en Radioisótopos	T	8	19					8	19	27
Tecnólogo en Cosmetología Médica	T	2	33					2	33	35
Tecnólogo en Radioterapia	T	7	18					7	18	25
Tecnólogo en Salud Ocupacional (Paysandú)	T			10	22			10	22	32

INGRESOS de ESTUDIANTES a CARRERAS - 2015**INSCRIPCIONES a CARRERA según SERVICIO, por LOCALIZACIÓN y SEXO**

			Mdeo		I		Mdeo I		Total		Total
			H	M	H	M	H	M	H	M	
Odontología			82	456	3	21	-	-	85	477	562
Doctor en Odontología	G		45	221					45	221	266
Asistente en Odontología		T	5	88					5	88	93
Asistente en Odontología (Salto)		T			1	10			1	10	11
Higienista en Odontología		T	7	68					7	68	75
Higienista en Odontología (Salto)		T			2	11			2	11	13
Laboratorista en Odontología	G		25	79					25	79	104
Psicología			498	1.456	15	76	1	1	514	1.533	2.047
Licenciado en Psicología	G		498	1.456					498	1.456	1.954
Licenciado en Psicología (Salto)	G				11	57			11	57	68
Licenciado en Psicología (Paysandú)	G				4	19			4	19	23
Licenciado en Psicología (Montevideo - Salto)	G						1	1	1	1	2
Química			105	252	12	44	-	-	117	296	413
Bioquímico Clínico	G		23	62					23	62	85
Bioquímico Clínico (Salto)	G				0	7			0	7	7
Químico	G		19	31					19	31	50
Químico (Salto)	G				0	5			0	5	5
Químico Farmacéutico	G		43	106					43	106	149
Químico Farmacéutico (Salto)	G				1	3			1	3	4
Tecnólogo Químico (1)		T	20	53					20	53	73
Tecnólogo Químico (Paysandú) (1)		T			11	29			11	29	40
Nota: (1) Carrera compartida con CETP											
Veterinaria			174	362	49	51	0	1	223	414	637
Doctor en Ciencias Veterinarias	G		174	362					174	362	536
Doctor en Ciencias Veterinarias (Salto)	G				49	51			49	51	100
Doctor en Ciencias Veterinarias (Montevideo - Salto)	G						0	1	0	1	1
Instituto Escuela Nacional de Bellas Artes - IENBA			188	433	45	86	-	-	233	519	752
Licenciado en Artes	G		170	413					170	413	583
Licenciado en Lenguajes y Medios Audiovisuales (Maldonado)	G				31	48			31	48	79
Licenciado en Arte Digital y Electrónico	G		18	20					18	20	38
Técnico en Artes: Artes Plásticas y Visuales (Rocha)		T			10	16			10	16	26
Técnico en Tecnologías de la Imagen Fotográfica (Paysandú)		T			4	22			4	22	26
Escuela Universitaria de Música - EUM			43	17	2	3	-	-	45	20	65
Licenciado en Interpretación Musical	G		22	8					22	8	30
Licenciado en Música	G		21	9					21	9	30
Técnico en Dirección de Coros (Salto)		T			1	1			1	1	2
Técnico en Interpretación opción Canto (Salto)		T			0	1			0	1	1
Técnico en Interpretación opción Guitarra (Salto)		T			1	1			1	1	2
Escuela de Nutrición			95	328	3	19	-	-	98	347	445
Licenciado en Nutrición	G		95	328					95	328	423
Técnico Operador de Alimentos (Tacuarembó)		T			3	19			3	19	22

INGRESOS de ESTUDIANTES a CARRERAS - 2015

INSCRIPCIONES a CARRERA según SERVICIO, por LOCALIZACIÓN y SEXO

	Mdeo		I		Mdeo I		Total		Total	
	H	M	H	M	H	M	H	M		
Instituto Superior de Educación Física - ISEF		267	207	167	136	-	-	434	343	777
Licenciado en Educación Física	G	206	202					206	202	408
Licenciado en Educación Física (Maldonado)	G			51	50			51	50	101
Licenciado en Educación Física (Paysandú)	G			49	51			49	51	100
Técnico Deportivo Superior - Atletismo (Maldonado)				47	26			47	26	73
Técnico Deportivo Superior - Básquetbol (Rivera)				1	0			1	0	1
Técnico Deportivo Superior - Fútbol		61	5					61	5	66
Técnico Deportivo Superior - Básquetbol (Paysandú)				19	9			19	9	28
Ciclo Inicial Optativo		-	-	289	653	-	-	289	653	942
Ciclo Inicial Optativo - Área Ciencias y Tecnologías (Maldonado)				22	12			22	12	34
Ciclo Inicial Optativo - Área Ciencias y Tecnologías (Rocha)				8	8			8	8	16
Ciclo Inicial Optativo - Área Ciencias y Tecnologías (Salto)				45	42			45	42	87
Ciclo Inicial Optativo - Área Salud (Paysandú)				28	125			28	125	153
Ciclo Inicial Optativo - Área Social (Maldonado)				83	159			83	159	242
Ciclo Inicial Optativo - Área Social (Rocha)				7	30			7	30	37
Ciclo Inicial Optativo - Área Social (Salto)				73	212			73	212	285
Ciclo Inicial Optativo - Área Social (Treinta y Tres)				23	65			23	65	88
Carreras compartidas		331	459	89	117	-	-	420	576	996
Agronomía, Ingeniería, Química y Veterinaria										
Ingeniero Alimentario	G	14	81					14	81	95
Ingeniero Alimentario (Salto)	G			0	1			0	1	1
Agronomía y Arquitectura										
Licenciado en Diseño del Paisaje (Maldonado)	G			23	48			23	48	71
Arquitectura e Instituto Escuela Nacional de Bellas Artes - IENBA										
Licenciado en Diseño de Comunicación Visual	G	86	139					86	139	225
Agronomía, Ingeniería, Química, Veterinaria y CETP-UTU										
Tecnólogo Cárnico (Tacuarembó)				10	4			10	4	14
Ciencias e Ingeniería										
Licenciado en Ciencias de la Atmósfera	G	24	13					24	13	37
Tecnólogo en Cartografía				13	17			13	17	30
Ciencias y Medicina										
Licenciado en Física Médica	G	17	11					17	11	28
Ciencias, Humanidades, Medicina y Odontología										
Licenciado en Biología Humana	G	23	30					23	30	53
Licenciado en Biología Humana (Paysandú)	G			3	4			3	4	7
Licenciado en Biología Humana (Rivera)	G			3	9			3	9	12
Licenciado en Biología Humana (Salto)	G			4	4			4	4	8
Licenciado en Biología Humana (Tacuarembó)	G			1	11			1	11	12

INGRESOS de ESTUDIANTES a CARRERAS - 2015**INSCRIPCIONES a CARRERA según SERVICIO, por LOCALIZACIÓN y SEXO**

	Mdeo		I		Mdeo I		Total		Total		
	H	M	H	M	H	M	H	M			
Ingeniería y Química											
Ingeniero Químico	G		104	125					104	125	229
Ingeniero Químico (Salto)	G				0	1			0	1	1
Ciencias Económicas, Derecho, Cs. Sociales, Humanidades y Psicología											
Técnico en Gestión Universitaria		T	5	11					5	11	16
Técnico en Gestión Universitaria (Salto)		T			2	1			2	1	3
Agronomía, Ingeniería y CETP-UTU											
Tecnólogo en Madera (Rivera)		T			15	5			15	5	20
Agronomía, Ciencias e Ingeniería											
Tecnólogo Minero (Treinta y Tres)		T			6	7			6	7	13
Agronomía, Ingeniería y Química											
Ingeniero Forestal (Tacuarembó)	G				22	22			22	22	44
Ciencias Económicas y Ciencias											
Licenciado en Estadística (Plan 2014)	G		45	32					45	32	77

Fuente: Sistema de Gestión de Bedelfas (SGB) y bedelfas de los servicios universitarios

INGRESOS de ESTUDIANTES a CARRERAS - 2015

INSCRIPCIONES a CARRERA de ESTUDIANTES según ÁREA, SERVICIO, por LOCALIZACIÓN

Según Res. N°15 del CDC de fecha 23/10/12, distribuido N° 850/12: "**Generación de Ingreso a Carrera** comprende a los estudiantes que ingresan por primera vez a una carrera terciaria y/o de grado, en un año dado. No se consideran los estudiantes que ingresan a la carrera a través de un CIO o de un ciclo básico común en años anteriores". No se incluyen los estudiantes con inscripción provisoria por previas, ni los de intercambio. Se incluyen los estudiantes de cortesía diplomática.

G - Grado

T - Técnicas y Tecnológicas

Mdeo - Montevideo

I - Interior

	Mdeo	I	Mdeo I	Total
TOTAL UNIVERSIDAD	22.563	3.399	9	25.971

TECNOLOGÍAS y CIENCIAS de la NATURALEZA y el HÁBITAT

Agronomía		320	86	1	407
Ingeniero Agrónomo	G	320			320
Ingeniero Agrónomo (Salto)	G		86		
Ingeniero Agrónomo (Montevideo - Salto)	G			1	87

Veterinaria		536	100	1	637
Doctor en Ciencias Veterinarias	G	536			536
Doctor en Ciencias Veterinarias (Salto)	G		100		
Doctor en Ciencias Veterinarias (Montevideo - Salto)	G			1	101

Arquitectura, Diseño y Urbanismo		644	33	-	677
Arquitecto	G	644			644
Licenciado en Diseño Integrado (Salto)	G		33		33
Escuela Universitaria Centro de Diseño		254	-	-	254
Licenciado en Diseño Industrial perfil Producto	G	131			131
Licenciado en Diseño Industrial perfil Textil - Indumentaria	G	123			123

Ciencias		518	144	-	662
Licenciado en Bioquímica	G	87			87
Licenciado en Ciencias Biológicas	G	208			208
Licenciado en Ciencias Físicas	G	79			79
Licenciado en Geografía	G	21			21
Licenciado en Geología	G	48			48
Licenciado en Gestión Ambiental (Maldonado)	G		85		85
Licenciado en Gestión Ambiental (Rocha)			24		24
Licenciado en Matemática	G	75			75
Licenciado en Recursos Naturales (Rivera)	G		35		35

INGRESOS de ESTUDIANTES a CARRERAS - 2015

INSCRIPCIONES a CARRERA de ESTUDIANTES según ÁREA, SERVICIO, por LOCALIZACIÓN

Servicios		Mdeo	I	Mdeo I	Total
Ingeniería		1.663	166	-	1.829
Ingeniero Agrimensor	G	42			42
Ingeniero Civil	G	246			246
Ingeniero en Computación	G	621			621
Ingeniero Eléctrico	G	232			232
Ingeniero Industrial Mecánico	G	197			197
Ingeniero de Producción	G	101			101
Ingeniero Naval	G	29			29
Licenciado en Ciencias Hídricas Aplicadas (Salto)	G		24		24
Licenciado en Computación	G	8			8
Licenciado en Ingeniería Biológica (Salto)	G		7		7
Tecnólogo en Informática (1)		90			90
Tecnólogo en Informática (Maldonado) (1)			36		36
Tecnólogo en Informática (Paysandú) (1)			33		33
Tecnólogo en Informática (San José) (1)			23		23
Tecnólogo Mecánico (1)		97			97
Tecnólogo Mecánico (Paysandú) (1)			23		23
Tecnólogo en Telecomunicaciones (Rocha)			20		20

Química		357	56	-	413
Bioquímico Clínico	G	85			85
Bioquímico Clínico (Salto)	G		7		7
Químico	G	50			50
Químico (Salto)	G		5		5
Químico Farmacéutico	G	149			149
Químico Farmacéutico (Salto)	G		4		4
Tecnólogo Químico (1)		73			73
Tecnólogo Químico (Paysandú) (1)			40		40

Nota: (1) Carrera compartida con CETP

INGRESOS de ESTUDIANTES a CARRERAS - 2015

INSCRIPCIONES a CARRERA de ESTUDIANTES según ÁREA, SERVICIO, por LOCALIZACIÓN

Servicios			Mdeo	I	Mdeo I	Total
SOCIAL y ARTÍSTICA						
Ciencias Económicas y de Administración			3.966	329	-	4.295
Contador Público (Plan 2012)	G		1.944			1.944
Licenciado en Administración (Plan 2012)	G		479			479
Licenciado en Economía (Plan 2012)	G		448			448
Técnico Universitario en Administración		T	1.095			1.095
Tecnólogo en Administración y Contabilidad (Plan 2012) (Treinta y Tres)		T		65		65
Tecnólogo en Administración y Contabilidad (Plan 2012) (Maldonado)		T		136		136
Tecnólogo en Administración y Contabilidad (Plan 2012) (Rocha)		T		19		19
Tecnólogo en Administración y Contabilidad (Plan 2012) (Treinta y Tres y Tacuarembó)		T		1		1
Tecnólogo en Administración y Contabilidad (Plan 2012) (Tacuarembó)		T		108		108
Ciencias Sociales			1.130	152	-	1.282
Ciclo Inicial en Ciencias Sociales	G		1.130			1.130
Ciclo Inicial en Ciencias Sociales (Salto)	G			110		110
Técnico en Desarrollo Regional Sustentable (Tacuarembó)		T		42		42
Derecho			2.754	140	1	2.895
Doctor en Derecho	G		2			2
Doctor en Derecho-Escribano Público	G		1.260			1.260
Doctor en Derecho-Escribano Público (Salto)	G			140		140
Doctor en Derecho-Escribano Público (Montevideo - Salto)	G				1	1
Escribano Público	G		1			1
Licenciado en Relaciones Internacionales	G		685			685
Licenciado en Relaciones Laborales	G		746			746
Traductor Público	G		60			60
Humanidades y Ciencias de la Educación			1.239	69	-	1.308
Licenciado en Ciencias Antropológicas	G		208			208
Licenciado en Ciencias de la Educación	G		200			200
Licenciado en Filosofía	G		160			160
Licenciado en Historia	G		136			136
Licenciado en Letras	G		190			190
Licenciado en Lingüística	G		101			101
Licenciado en Turismo (Maldonado)	G			1		1
Licenciado en Turismo (Salto)	G			35		35
Técnico Universitario en Bienes Culturales (Tacuarembó)		T		16		16
Técnico Universitario en Bienes Culturales (Paysandú)		T		16		16
Técnico Universitario en Bienes Culturales (Paysandú - Tacuarembó)		T		1		1
Técnico Universitario en Corrección de Estilo (Lengua Española)		T	244			244
Información y Comunicación - FIC			832	-	-	832
Licenciado en Archivología	G		47			47
Licenciado en Bibliotecología	G		78			78
Licenciado en Ciencias de la Comunicación	G		707			707
Instituto Escuela Nacional de Bellas Artes - IENBA			621	131	-	752
Licenciado en Artes	G		583			583
Licenciado en Lenguajes y Medios Audiovisuales (Maldonado)	G			79		79
Licenciado en Arte Digital y Electrónico	G		38			38
Técnico en Artes: Artes Plásticas y Visuales (Rocha)		T		26		26
Técnico en Tecnologías de la Imagen Fotográfica (Paysandú)		T		26		26
Escuela Universitaria de Música - EUM			60	5	-	65
Licenciado en Interpretación Musical	G		30			30
Licenciado en Música	G		30			30
Técnico en Dirección de Coros (Salto)		T		2		2
Técnico en Interpretación opción Canto (Salto)		T		1		1
Técnico en Interpretación opción Guitarra (Salto)		T		2		2

INGRESOS de ESTUDIANTES a CARRERAS - 2015**INSCRIPCIONES a CARRERA de ESTUDIANTES según ÁREA, SERVICIO, por LOCALIZACIÓN**

Servicios		Mdeo	I	Mdeo I	Total
CIENCIAS DE LA SALUD					
Enfermería		446	131	4	581
Licenciado en Enfermería	G	446			446
Licenciado en Enfermería (Montevideo - Rivera)	G			1	1
Licenciado en Enfermería (Montevideo - Rocha)	G			3	3
Licenciado en Enfermería (Rivera)	G		2		2
Licenciado en Enfermería (Rocha)	G		47		47
Licenciado en Enfermería (Salto)	G		82		82
Medicina		1.571	-	-	1.571
Doctor en Medicina	G	1.571			1.571
Escuela Universitaria de Parteras		639	-	-	639
Obstetra - Partera	G	565			565
Obstetra - Partera (Paysandú - Entre Ríos)	G	74			74
Escuela Universitaria de Tecnología Médica - EUTM		834	269	-	1.103
Licenciado en Fisioterapia	G	99			99
Licenciado en Fisioterapia (Paysandú)	G		58		58
Licenciado en Fonoaudiología	G	39			39
Licenciado en Imagenología	G	96			96
Licenciado en Imagenología (Paysandú)	G		45		45
Licenciado en Instrumentación Quirúrgica	G	39			39
Licenciado en Instrumentación Quirúrgica (Paysandú)	G		10		10
Licenciado en Laboratorio Clínico	G	94			94
Licenciado en Laboratorio Clínico (Paysandú)	G		14		14
Licenciado en Neumocardiología	G	43			43
Licenciado en Neurofisiología Clínica	G	39			39
Licenciado en Oftalmología	G	32			32
Licenciado en Psicomotricidad	G	52			52
Licenciado en Psicomotricidad (Paysandú)	G		37		37
Licenciado en Registros Médicos	G	67			67
Licenciado en Terapia Ocupacional	G	20			20
Técnico en Anatomía Patológica	T	35			35
Técnico en Anatomía Patológica (Paysandú)	T		10		10
Técnico en Hemoterapia	T	40			40
Técnico en Hemoterapia (Paysandú)	T		20		20
Técnico en Podología	T	52			52
Técnico en Podología (Paysandú)	T		43		43
Técnico en Radioisótopos	T	27			27
Tecnólogo en Cosmetología Médica	T	35			35
Tecnólogo en Radioterapia	T	25			25
Tecnólogo en Salud Ocupacional (Paysandú)	T		32		32
Escuela de Nutrición		423	22	-	445
Licenciado en Nutrición	G	423			423
Técnico Operador de Alimentos (Tacuarembó)	T		22		22
Odontología		538	24	-	562
Doctor en Odontología	G	266			266
Asistente en Odontología	T	93			93
Asistente en Odontología (Salto)	T		11		11
Higienista en Odontología	T	75			75
Higienista en Odontología (Salto)	T		13		13
Laboratorista en Odontología	G	104			104

INGRESOS de ESTUDIANTES a CARRERAS - 2015

INSCRIPCIONES a CARRERA de ESTUDIANTES según ÁREA, SERVICIO, por LOCALIZACIÓN

Servicios			Mdeo	I	Mdeo I	Total
Psicología			1.954	91	2	2.047
Licenciado en Psicología	G		1.954			1.954
Licenciado en Psicología (Salto)	G			68		68
Licenciado en Psicología (Paysandú)	G			23		23
Licenciado en Psicología (Montevideo - Salto)	G				2	2
Instituto Superior de Educación Física - ISEF			474	303	-	777
Licenciado en Educación Física	G		408			408
Licenciado en Educación Física (Maldonado)	G			101		101
Licenciado en Educación Física (Paysandú)	G			100		100
Técnico Deportivo Superior - Atletismo (Maldonado)		T		73		73
Técnico Deportivo Superior - Básquetbol (Rivera)		T		1		1
Técnico Deportivo Superior - Fútbol		T	66			66
Técnico Deportivo Superior - Básquetbol (Paysandú)		T		28		28

Ciclo Inicial Optativo

Ciclo Inicial Optativo			-	942	-	942
Ciclo Inicial Optativo - Área Ciencias y Tecnologías (Maldonado)				34		34
Ciclo Inicial Optativo - Área Ciencias y Tecnologías (Rocha)				16		16
Ciclo Inicial Optativo - Área Ciencias y Tecnologías (Salto)				87		87
Ciclo Inicial Optativo - Área Salud (Paysandú)				153		153
Ciclo Inicial Optativo - Área Social (Maldonado)				242		242
Ciclo Inicial Optativo - Área Social (Rocha)				37		37
Ciclo Inicial Optativo - Área Social (Salto)				285		285
Ciclo Inicial Optativo - Área Social (Treinta y Tres)				88		88

INGRESOS a CARRERAS - Año 2015**INSCRIPCIONES a CARRERA de ESTUDIANTES según ÁREA, SERVICIO, por LOCALIZACIÓN**

Servicios	Mdeo	I	Mdeo I	Total
-----------	------	---	--------	-------

Carreras Compartidas

Carreras compartidas	790	206	-	996
-----------------------------	------------	------------	----------	------------

Agronomía, Ingeniería, Química y Veterinaria

Ingeniero Alimentario	G		95		95
Ingeniero Alimentario (Salto)	G			1	1

Agronomía y Arquitectura

Licenciado en Diseño del Paisaje (Maldonado)	G			71	71
--	---	--	--	----	----

Arquitectura e Instituto Escuela Nacional de Bellas Artes - I.E.N.B.A.

Licenciado en Diseño de Comunicación Visual	G		225		225
---	---	--	-----	--	-----

Agronomía, Ingeniería, Química, Veterinaria y CETP

Tecnólogo Cárnico (Tacuarembó)		T		14	14
--------------------------------	--	---	--	----	----

Ciencias e Ingeniería

Licenciado en Ciencias de la Atmósfera	G		37		37
Tecnólogo en Cartografía		T	30		30

Ciencias y Medicina

Licenciado en Física Médica	G		28		28
-----------------------------	---	--	----	--	----

Ciencias, Humanidades, Medicina y Odontología

Licenciado en Biología Humana	G		53		53
Licenciado en Biología Humana (Paysandú)	G			7	7
Licenciado en Biología Humana (Rivera)	G			12	12
Licenciado en Biología Humana (Salto)	G			8	8
Licenciado en Biología Humana (Tacuarembó)	G			12	12

Ingeniería y Química

Ingeniero Químico	G		229		229
Ingeniero Químico (Salto)	G			1	1

Ciencias Económicas, Derecho, Cs. Sociales, Humanidades y Psicología

Técnico en Gestión Universitaria		T	16		16
Técnico en Gestión Universitaria (Salto)		T		3	3

Agronomía, Ingeniería y CETP

Tecnólogo en Madera (Rivera)		T		20	20
------------------------------	--	---	--	----	----

Agronomía, Ciencias e Ingeniería

Tecnólogo Minero (Treinta y Tres)		T		13	13
-----------------------------------	--	---	--	----	----

Agronomía, Ingeniería y Química

Ingeniero Forestal (Tacuarembó)	G			44	44
---------------------------------	---	--	--	----	----

Ciencias Económicas y Ciencias

Licenciado en Estadística (Plan 2014)	G		77		77
---------------------------------------	---	--	----	--	----

Fuente: Sistema de Gestión de Bedelías (SGB) y bedelías de los servicios universitarios

INGRESOS a CARRERA, ESTUDIANTES de GRADO - 2015

INSCRIPCIONES a CARRERA, por SEXO según ÁREA

	Hombres	Mujeres	Total
TOTAL UNIVERSIDAD - Carreras de grado	8.089	13.908	21.997
TOTAL ÁREAS - MONTEVIDEO	7.557	12.839	20.396
Tecnologías y Ciencias de la Naturaleza y el Hábitat	2.203	1.829	4.032
Social y Artística	3.393	5.870	9.263
Salud	1.648	4.709	6.357
Carreras Compartidas	313	431	744
TOTAL ÁREAS - INTERIOR	530	1.062	1.592
Tecnologías y Ciencias de la Naturaleza y el Hábitat	194	216	410
Salto	140	126	266
Rivera	13	22	35
Rocha	6	18	24
Maldonado	35	50	85
Social y Artística	103	262	365
Salto	71	214	285
Maldonado	32	48	80
Salud	177	484	661
Maldonado	51	50	101
Paysandú	93	194	287
Paysandú y Entre Ríos	0	74	74
Rivera	0	2	2
Rocha	8	39	47
Salto	25	125	150
Carreras Compartidas	56	100	156
Maldonado	23	48	71
Paysandú	3	4	7
Salto	4	6	10
Rivera	3	9	12
Tacuarembó	23	33	56
TOTAL ÁREAS - MONTEVIDEO e INTERIOR	2	7	9
Tecnologías y Ciencias de la Naturaleza y el Hábitat	1	1	2
Montevideo - Salto	1	1	2
Social y Artística	0	1	1
Montevideo - Salto	0	1	1
Salud	1	5	6
Montevideo - Rivera	0	1	1
Montevideo - Rocha	0	3	3
Montevideo - Salto	1	1	2
TOTAL ÁREAS	8.089	13.908	21.997
Tecnologías y Ciencias de la Naturaleza y el Hábitat	2.398	2.046	4.444
Social y Artística	3.496	6.133	9.629
Salud	1.826	5.198	7.024
Carreras Compartidas	369	531	900

Elaborado por Dirección General de Planeamiento

Fuente: Sistema de Gestión de Bedelías (SGB) y bedelías de los servicios universitarios

INGRESOS a CARRERA, ESTUDIANTES de CARRERAS TÉCNICAS y TECNOLÓGICAS - 2015

INSCRIPCIONES A CARRERA, ESTUDIANTES de CARRERAS TÉCNICAS y TECNOLÓGICAS
por SEXO según ÁREA

	Hombres	Mujeres	Total
TOTAL UNIVERSIDAD - Carreras técnicas y tecnológicas	1.140	1.892	3.032
TOTAL ÁREAS - MONTEVIDEO	732	1.361	2.093
Tecnologías y Ciencias de la Naturaleza y el Hábitat	193	67	260
Social y Artística	417	922	1.339
Salud	104	344	448
Carreras Compartidas	18	28	46
TOTAL ÁREAS - INTERIOR	408	531	939
Tecnologías y Ciencias de la Naturaleza y el Hábitat	125	50	175
Paysandú	65	31	96
Rocha	14	6	20
San José	18	5	23
Maldonado	28	8	36
Salud	94	159	253
Maldonado	47	26	73
Paysandú	40	93	133
Rivera	1	0	1
Tacuarembó	3	19	22
Salto	3	21	24
Social y Artística	156	305	461
Salto	2	3	5
Maldonado	56	80	136
Paysandú	10	32	42
Paysandú - Tacuarembó	0	1	1
Rocha	13	32	45
Tacuarembó	51	115	166
Treinta y Tres	24	41	65
Treinta y Tres y Tacuarembó	0	1	1
Carreras Compartidas	33	17	50
Rivera	15	5	20
Salto	2	1	3
Treinta y Tres	6	7	13
Tacuarembó	10	4	14
TOTAL ÁREAS	1.140	1.892	3.032
Tecnologías y Ciencias de la Naturaleza y el Hábitat	318	117	435
Social y Artística	573	1.227	1.800
Salud	198	503	701
Carreras Compartidas	51	45	96

Elaborado por Dirección General de Planeamiento

Fuente: Sistema de Gestión de Bedelías (SGB) y bedelías de los servicios universitarios

INGRESOS a CARRERA, ESTUDIANTES de CICLOS INICIALES OPTATIVOS - 2015

INSCRIPCIONES a CARRERA, ESTUDIANTES de CICLOS INICIALES OPTATIVOS
por SEXO según REGIÓN

	Hombres	Mujeres	Total
TOTAL UNIVERSIDAD - Ciclos Iniciales Optativos	289	653	942
TOTAL - MONTEVIDEO	0	0	0
TOTAL - INTERIOR	289	653	942
Ciclo Inicial Optativo - Área Ciencias y Tecnologías	75	62	137
Maldonado	22	12	34
Rocha	8	8	16
Salto	45	42	87
Ciclo Inicial Optativo - Área Social	186	466	652
Maldonado	83	159	242
Rocha	7	30	37
Salto	73	212	285
Treinta y Tres	23	65	88
Ciclo Inicial Optativo - Área Salud	28	125	153
Paysandú	28	125	153
TOTAL - MONTEVIDEO e INTERIOR	289	653	942
Ciclo Inicial Optativo - Área Ciencias y Tecnologías	75	62	137
Ciclo Inicial Optativo - Área Social	186	466	652
Ciclo Inicial Optativo - Área Salud	28	125	153

RESUMEN INGRESOS A CARRERA - 2015

INGRESOS a CARRERA (1)	MONTEVIDEO	INTERIOR	MDEO.-INT.	TOTALES
Carreras de grado	20.396	1.592	9	21.997
Carreras técnicas y tecnológicas	2.093	939	0	3.032
Ciclo Inicial Optativo	0	942	0	942
TOTAL	22.489	3.473	9	25.971

Nota: (1) Según Res. N°15 del CDC de fecha 23/10/12, distribuido N° 850/12: "**Generación de Ingreso a Carrera** comprende a los estudiantes que ingresan por primera vez a una carrera terciaria y/o de grado, en un año dado. No se consideran los estudiantes que ingresan a la carrera a través de un CIO o de un ciclo básico común en años anteriores". No se incluyen los estudiantes con inscripción provisoria por previas, ni los de intercambio. Se incluyen los estudiantes de cortesía diplomática.

Elaborado por Dirección General de Planeamiento

Fuente: Sistema de Gestión de Bedelías (SGB) y bedelías de los servicios universitarios

DATOS de ESTUDIANTES INGRESADOS en 2015

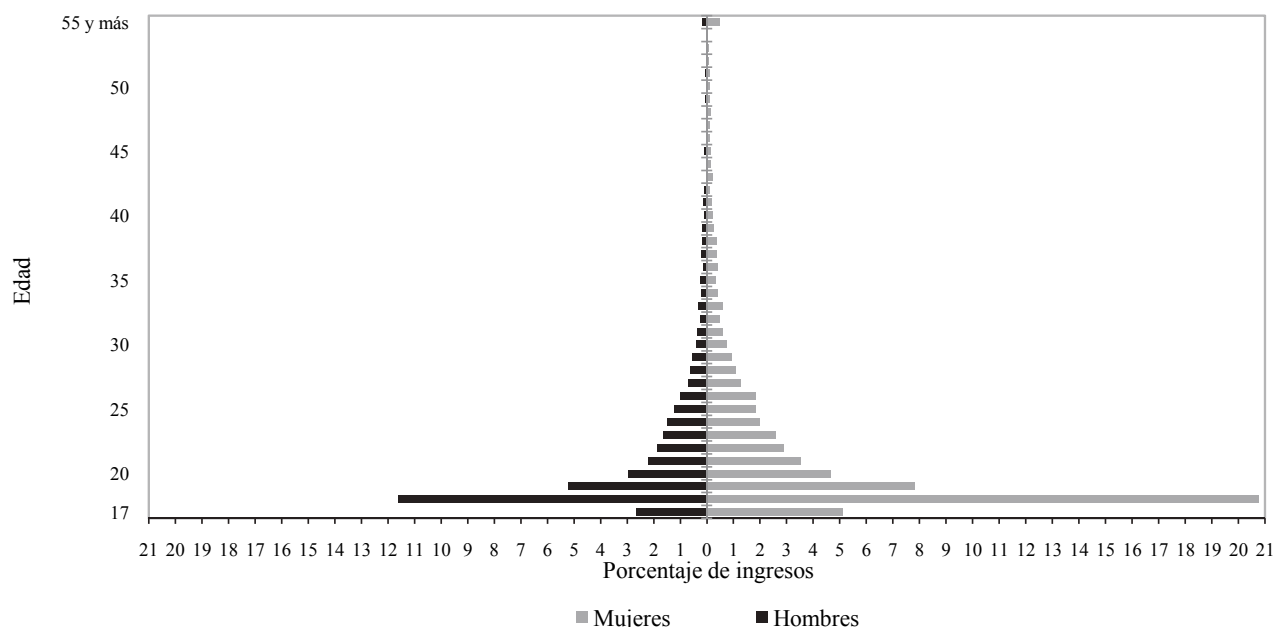
Condición de actividad	Porcentaje
Trabaja	36,1%
Desocupado (No trabaja y busca trabajo)	25,6%
Inactivo (No trabaja y no busca trabajo)	38,3%
TOTAL	100,0

Relación Ocupación/Carrera	Porcentaje
No está relacionada	54,5%
Está poco relacionada	14,0%
Está parcialmente relacionada	16,4%
Está relacionada	4,9%
Está muy relacionada	10,2%
TOTAL	100,0

Último año de nivel pre-universitario	Sexo		Porcentaje
	Pública	Privada	
Enseñanza Media - Montevideo	26,7%	17,9%	44,6%
Enseñanza Media - Interior	49,3%	4,9%	54,1%
Enseñanza Media - Exterior	0,7%	0,5%	1,3%
TOTAL	76,7%	23,3%	100,0%

Edad al ingreso por sexo				
		Sexo		Porcentaje
		Hombres	Mujeres	
Edad al ingreso	De 17 a 19 años	19,4%	33,7%	53,1%
	De 20 a 24 años	10,1%	15,6%	25,7%
	De 25 a 29 años	4,1%	7,0%	11,0%
	De 30 a 39 años	2,5%	4,5%	7,0%
	De 40 a 49 años	0,6%	1,4%	2,1%
	50 años y más	0,3%	0,8%	1,1%
TOTAL		37,0%	63,0%	100%

EDAD del ESTUDIANTE al INGRESO a CARRERAS TÉCNICAS/TECNOLÓGICAS y de GRADO- AÑO 2015



Fuente: Formulario Estadístico de Ingreso - Elaboración: Dirección General de Planeamiento

4.4

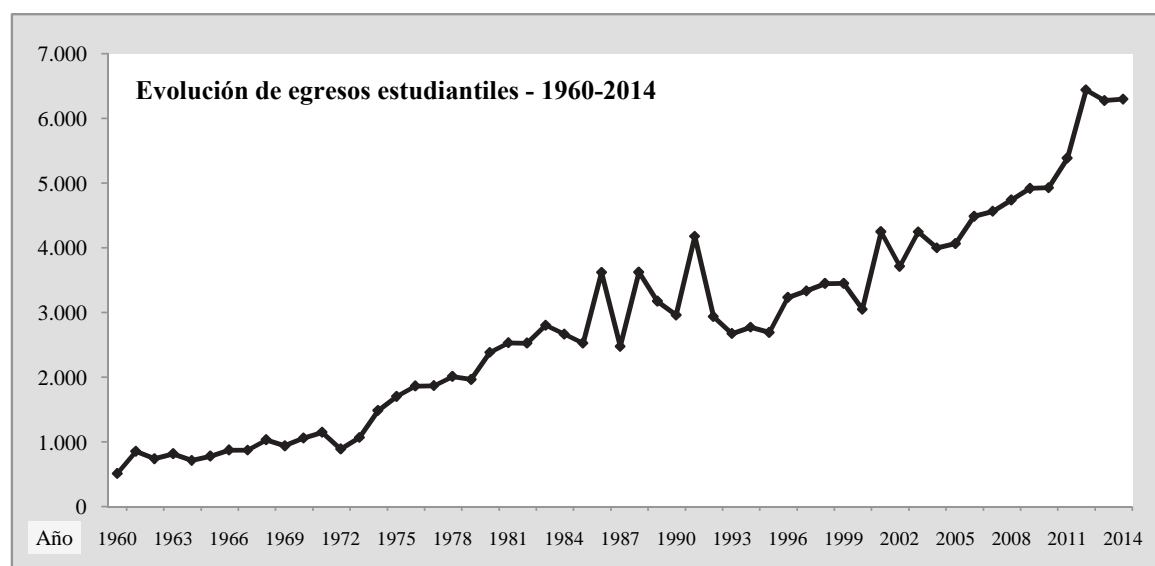
Egresos de estudiantes de grado

EVOLUCIÓN del NÚMERO de EGRESOS de ESTUDIANTES

Serie anual 1960 - 2014

Número de Egresos: refiere al número de personas tituladas por la Universidad de la República

<u>Período</u>	<u>Total</u>	<u>Período</u>	<u>Total</u>
1960	510	1988	3.624
1961	853	1989	3.175
1962	740	1990	2.960
1963	817	1991	4.178
1964	714	1992	2.937
1965	781	1993	2.674
1966	873	1994	2.773
1967	872	1995	2.692
1968	1.032	1996	3.232
1969	939	1997	3.334
1970	1.058	1998	3.448
1971	1.148	1999	3.450
1972	889	2000	3.050
1973	1.067	2001	4.249
1974	1.485	2002	3.714
1975	1.703	2003	4.247
1976	1.863	2004	3.999
1977	1.868	2005	4.066
1978	2.011	2006	4.486
1979	1.966	2007	4.564
1980	2.383	2008	4.740
1981	2.531	2009	4.920
1982	2.526	2010	4.928
1983	2.803	2011	5.385
1984	2.666	2012	6.441
1985	2.526	2013	6.276
1986	3.620	2014	6.299
1987	2.476		



Elaborado por Dirección General de Planeamiento

Fuente: Sistema de Gestión de Bedelías SGB y bedelías de los servicios universitarios

EGRESOS de ESTUDIANTES según SERVICIO

Serie 2007- 2014

Número de Egresos: refiere al número de personas tituladas por la Universidad de la República.

SERVICIO/año	2007	2008	2009	2010	2011	2012	2013	2014
TOTAL UNIVERSIDAD	4.564	4.740	4.920	4.928	5.385	6.441	6.276	6.299
TOTAL DE FACULTADES Y ESCUELAS	4.492	4.671	4.843	4.847	5.315	6.353	6.133	6.129
Agronomía	97	124	130	113	146	154	157	148
Arquitectura, Diseño y Urbanismo	277	263	268	296	274	297	301	336
Escuela Universitaria Centro de Diseño - EUCD	-	-	26	6	12	13	20	28
Ciencias	93	165	114	132	158	181	124	124
Ciencias Económicas y de Administración	440	516	477	513	501	1.155	730	733
Escuela de Administración - EDA	153	118	151	151	170	186	196	193
Ciencias Sociales	97	175	133	194	220	210	236	243
Derecho	803	788	833	741	826	914	907	973
Enfermería	338	226	277	277	232	320	699	424
Humanidades y Ciencias de la Educación	45	70	69	74	69	67	103	124
Información y Comunicación								
Escuela Universitaria de Bibliotecología y Ciencias Afines - EUBCA	33	41	24	26	38	38	38	42
Licenciatura en Ciencias de la Comunicación	168	165	177	143	164	159	161	145
Ingeniería	252	250	285	253	264	318	315	283
Medicina	490	519	541	563	574	526	432	386
Escuela Universitaria de Tecnología Médica - EUTM	173	170	155	193	224	235	254	286
Escuela Universitaria de Parteras	8	11	28	27	37	63	29	19
Escuela Universitaria de Parteras (Paysandú - Entre Ríos)	64	46	25	32	33	26	19	57
Facultad de Odontología	159	122	242	295	301	289	332	290
Escuela de Tecnología Odontológica - ETO (Desde 2010 se integra a Odontología)	96	40	-	-	-	-	-	-
Facultad de Psicología	272	415	327	330	481	635	425	640
Facultad de Química	88	113	102	93	119	107	122	132
Facultad de Veterinaria	55	87	83	93	127	115	150	148
Instituto Escuela Nacional de Bellas Artes - IENBA	24	46	54	81	55	51	53	35
Escuela Universitaria de Música - EUM	8	9	6	4	12	11	14	6
Escuela de Nutrición (Desde octubre de 2011 depende del CDC y no de Medicina)	78	30	170	128	86	94	132	123
Instituto Superior de Educación Física - ISEF	181	162	146	89	192	189	184	211
CARRERAS COMPARTIDAS	72	69	77	81	70	88	143	170
Ingeniero Alimentario	40	22	29	27	23	37	46	48
Ingeniero Químico	32	47	44	47	46	44	69	61
Licenciado en Biología Humana	-	-	4	7	1	1	3	5
Licenciado en Ciencias de la Atmósfera	-	-	-	-	-	-	1	2
Tecnólogo Agroenergético	-	-	-	-	-	6	6	25
Tecnólogo Cárnico	-	-	-	-	-	-	18	8
Licenciado en Diseño del Paisaje	-	-	-	-	-	-	-	5
Licenciado en Diseño de Comunicación Visual	-	-	-	-	-	-	-	1
Licenciado en Física Médica	-	-	-	-	-	-	-	2
Técnico en Gestión Universitaria	-	-	-	-	-	-	-	13

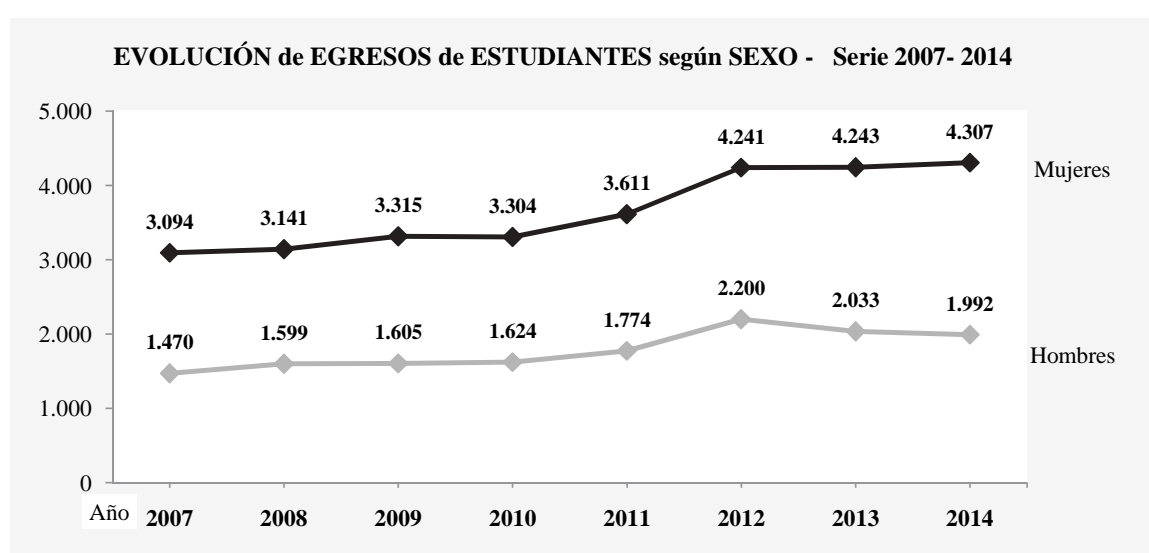
Elaborado por Dirección General de Planeamiento

Fuente: Sistema de Gestión de Bedelías SGB y bedelías de los servicios universitarios

EVOLUCIÓN de EGRESOS de ESTUDIANTES según Sexo

Serie 2007 - 2014

Año	Hombres	Mujeres	Totales	Incidencia Mujeres
2007	1.470	3.094	4.564	68%
2008	1.599	3.141	4.740	66%
2009	1.605	3.315	4.920	67%
2010	1.624	3.304	4.928	67%
2011	1.774	3.611	5.385	67%
2012	2.200	4.241	6.441	66%
2013	2.033	4.243	6.276	68%
2014	1.992	4.307	6.299	68%



Elaborado por Dirección General de Planeamiento

Fuente: Sistema de Gestión de Bedelías (SGB) y bedelías de los servicios universitarios

EGRESOS de ESTUDIANTES - 2014

ESTUDIANTES EGRESADOS según , SERVICIO, CARRERA por LOCALIZACIÓN y SEXO

G - Grado

T - Técnicas y Tecnológicas

	Montevideo		Interior		Total		Total
	Hombres	Mujeres	Hombres	Mujeres	Hombres	Mujeres	
TOTAL UNIVERSIDAD	1.818	3.959	174	348	1.992	4.307	6.299

Agronomía			119	29	0	0	119	29	148
Ingeniero Agrónomo	G		119	29	-	-	119	29	148

Arquitectura, Diseño y Urbanismo			156	208	0	0	156	208	364
Arquitecto	G		150	186	-	-	150	186	336
Escuela Universitaria Centro de Diseño									
Licenciado en Diseño Industrial perfil Textil Indumentaria	G		0	9	-	-	0	9	9
Licenciado en Diseño Industrial perfil Producto	G		6	13	-	-	6	13	19

Ciencias			53	65	3	3	56	68	124
Licenciado en Bioquímica	G		10	34	-	-	10	34	44
Licenciado en Ciencias Biológicas	G		23	26	-	-	23	26	49
Licenciado en Ciencias Físicas	G		4	1	-	-	4	1	5
Licenciado en Física	G		2	0	-	-	2	0	2
Licenciado en Geografía	G		2	0	-	-	2	0	2
Licenciado en Geología	G		6	2	-	-	6	2	8
Licenciado en Matemática	G		6	2	-	-	6	2	8
Técnico en Gestión de Recursos Naturales y Desarrollo Sustentable (Rivera)		T	-	-	3	3	3	3	6

Ciencias Económicas y de Administración (1)			335	583	1	7	336	590	926
Contador Público (Plan 1980)	G		3	1	-	-	3	1	4
Contador Público (Plan 1990)	G		2	11	-	-	2	11	13
Contador Público (Plan 2012)	G		197	356	-	-	197	356	553
Licenciado en Administración - Contador (Plan 1990)	G		3	4	-	-	3	4	7
Licenciado en Administración (Plan 2012)	G		18	24	-	-	18	24	42
Economista (Plan 1980)	G		1	0	-	-	1	0	1
Licenciado en Economía (Plan 1990)	G		1	2	-	-	1	2	3
Licenciado en Economía (Plan 2012)	G		48	53	-	-	48	53	101
Licenciado en Estadística opción Economía	G		1	1	-	-	1	1	2
Técnico en Administración de Empresas		T	3	3	-	-	3	3	6
Tecnólogo en Administración y Contabilidad - Plan 2000 (Maldonado)		T	-	-	0	4	0	4	4
Tecnólogo en Administración y Contabilidad - Plan 2000 (Tacuarembó)		T	-	-	1	2	1	2	3
Técnico Universitario en Administración - Plan 2000		T	58	128	-	-	58	128	186
Técnico Universitario en Administración (Colonia)		T	-	-	0	1	0	1	1

Nota:

(1) A partir del año 2014 la Escuela de Administración quedó integrada a la Facultad de Ciencias Económicas y de Administración.

EGRESOS de ESTUDIANTES - 2014**ESTUDIANTES EGRESADOS según , SERVICIO, CARRERA por LOCALIZACIÓN y SEXO**

			Montevideo		Interior		Total		Total
			Hombres	Mujeres	Hombres	Mujeres	Hombres	Mujeres	
Ciencias Sociales			53	157	5	28	58	185	243
Licenciado en Ciencia Política	G		13	15	-	-	13	15	28
Licenciado en Ciencias Sociales (Salto)	G		-	-	2	3	2	3	5
Licenciado en Desarrollo	G		4	9	-	-	4	9	13
Licenciado en Sociología	G		20	30	-	-	20	30	50
Licenciado en Trabajo Social	G		16	103	-	-	16	103	119
Licenciado en Trabajo Social (Salto)	G		-	-	3	25	3	25	28
Derecho			233	702	12	26	245	728	973
Doctor en Derecho y Ciencias Sociales	G		117	251	-	-	117	251	368
Doctor en Derecho y Ciencias Sociales (Salto)	G		-	-	6	13	6	13	19
Escribano Público	G		39	223	-	-	39	223	262
Escribano Público (Salto)	G		-	-	6	13	6	13	19
Licenciado en Relaciones Internacionales	G		32	84	-	-	32	84	116
Licenciado en Relaciones Laborales	G		33	74			33	74	107
Traductor Público	G		3	36	-	-	3	36	39
Técnico en Relaciones Laborales		T	9	34	-	-	9	34	43
Enfermería			33	317	7	67	40	384	424
Licenciado en Enfermería	G		33	317	-	-	33	317	350
Licenciado en Enfermería (Salto)	G		-	-	5	47	5	47	52
Licenciado de Enfermería (Rivera)	G		-	-	2	20	2	20	22
Humanidades y Ciencias de la Educación			30	71	3	20	33	91	124
Licenciado en Ciencias Antropológicas	G		6	5	-	-	6	5	11
Licenciado en Ciencias de la Educación	G		5	8	-	-	5	8	13
Licenciado en Ciencias Históricas	G		0	2	-	-	0	2	2
Licenciado en Filosofía	G		6	6	-	-	6	6	12
Licenciado en Letras	G		5	2	-	-	5	2	7
Licenciado en Lingüística	G		0	7	-	-	0	7	7
Licenciado en Turismo (Maldonado)	G		-	-	1	13	1	13	14
Licenciado en Turismo (Salto)	G				0	2	0	2	2
Técnico Binacional en Turismo (Salto)		T	-	-	2	5	2	5	7
Técnico Universitario en Interpretación LSU-ESP-LSU		T	0	2	-	-	0	2	2
Técnico Universitario en Corrección de Estilo (Lengua Española)		T	1	11	-	-	1	11	12
Técnico Universitario en Museología		T	7	28	-	-	7	28	35
Información y Comunicación - FIC (1)			65	120	0	2	65	122	187
Archivólogo		T	10	10	-	-	10	10	20
Licenciado en Bibliotecología	G		3	17	-	-	3	17	20
Licenciado en Bibliotecología (Paysandú)	G		-	-	0	2	0	2	2
Licenciado en Ciencias de la Comunicación	G		52	93	-	-	52	93	145

Nota: (1) En octubre 2013 el CDC aprobó la creación de la Facultad de Información y Comunicación, la que estará conformada inicialmente por la EUBCA y la Lic. en Ciencias de la Comunicación.

EGRESOS de ESTUDIANTES - 2014**ESTUDIANTES EGRESADOS según , SERVICIO, CARRERA por LOCALIZACIÓN y SEXO**

			Montevideo		Interior		Total		Total
			Hombres	Mujeres	Hombres	Mujeres	Hombres	Mujeres	
Ingeniería			214	57	10	2	224	59	283
Ingeniero Agrimensor	G		2	4	-	-	2	4	6
Ingeniero Civil	G		36	14	-	-	36	14	50
Ingeniero en Computación	G		77	19	-	-	77	19	96
Ingeniero Eléctrico	G		31	8	-	-	31	8	39
Ingeniero Industrial Mecánico	G		43	6	-	-	43	6	49
Tecnólogo en Informática (1)		T	8	6	-	-	8	6	14
Tecnólogo en Informática (1) (Maldonado)		T	-	-	2	0	2	0	2
Tecnólogo en Informática (1) (Paysandú)		T	-	-	6	1	6	1	7
Tecnólogo Mecánico (1)		T	17	0	-	-	17	0	17
Tecnólogo en Telecomunicaciones (Rocha)		T	-	-	2	1	2	1	3
Medicina			119	257	5	5	124	262	386
Doctor en Medicina	G		119	257	-	-	119	257	376
Doctor en Medicina (Paysandú)	G		-	-	2	1	2	1	3
Doctor en Medicina (Salto)	G		-	-	3	4	3	4	7
Escuela Universitaria de Parteras			0	19	0	57	0	76	76
Obstetra - Partera	G		0	19	-	-	0	19	19
Obstetra - Partera (Paysandú - Entre Ríos)	G		-	-	0	57	0	57	57
Escuela Universitaria de Tecnología Médica - EUTM			25	201	17	43	42	244	286
Licenciado en Fisioterapia	G		4	24	-	-	4	24	28
Licenciado en Fisioterapia (Paysandú)	G		-	-	3	5	3	5	8
Licenciado en Fonoaudiología	G		0	8	-	-	0	8	8
Licenciado en Imagenología	G		9	17	-	-	9	17	26
Licenciado en Imagenología (Paysandú)	G		-	-	10	5	10	5	15
Licenciado en Instrumentación Quirúrgica	G		0	13	-	-	0	13	13
Licenciado en Instrumentación Quirúrgica (Paysandú)	G		-	-	0	1	0	1	1
Licenciado en Laboratorio Clínico	G		3	17	-	-	3	17	20
Licenciado en Laboratorio Clínico (Paysandú)	G		-	-	0	11	0	11	11
Licenciado en Neumocardiología	G		1	8	-	-	1	8	9
Licenciado en Neurofisiología Clínica	G		1	6	-	-	1	6	7
Licenciado en Oftalmología	G		0	2	-	-	0	2	2
Licenciado en Psicomotricidad	G		0	33	-	-	0	33	33
Licenciado en Psicomotricidad (Paysandú)	G		-	-	0	7	0	7	7
Licenciado en Registros Médicos	G		0	1	-	-	0	1	1
Licenciado en Terapia Ocupacional	G		0	9	-	-	0	9	9

Nota: (1) Carrera compartida con el Consejo de Educación Técnico Profesional (CETP-UTU)

EGRESOS de ESTUDIANTES - 2014**ESTUDIANTES EGRESADOS según , SERVICIO, CARRERA por LOCALIZACIÓN y SEXO**

			Montevideo		Interior		Total		Total
			Hombres	Mujeres	Hombres	Mujeres	Hombres	Mujeres	
<i>Continuación Medicina</i>									
Técnico en Anatomía Patológica		T	0	14	-	-	0	14	14
Técnico en Hemoterapia		T	2	13	-	-	2	13	15
Técnico en Hemoterapia (Paysandú)		T	-	-	1	4	1	4	5
Técnico en Podología		T	1	3	-	-	1	3	4
Técnico en Podología (Paysandú)		T	-	-	1	1	1	1	2
Técnico en Radioisótopos		T	2	2	-	-	2	2	4
Técnico en Radiología		T	0	1	-	-	0	1	1
Tecnólogo en Cosmetología Médica		T	0	28	-	-	0	28	28
Tecnólogo en Radioterapia		T	2	2	-	-	2	2	4
Tecnólogo en Salud Ocupacional (Paysandú)		T	-	-	2	9	2	9	11
Odontología			60	213	3	14	63	227	290
Doctor en Odontología	G		44	91	-	-	44	91	135
Laboratorista en Odontología	G		10	37	-	-	10	37	47
Asistente en Odontología		T	5	51	-	-	5	51	56
Asistente en Odontología (Rivera)		T	-	-	0	2	0	2	2
Asistente en Odontología (Salto)		T	-	-	1	3	1	3	4
Higienista en Odontología		T	1	34	-	-	1	34	35
Higienista en Odontología (Salto)		T	-	-	2	9	2	9	11
Psicología			108	528	0	4	108	532	640
Psicólogo - Plan 1977	G		0	2	-	-	0	2	2
Licenciado en Psicología - Plan 1988	G		21	119	-	-	21	119	140
Licenciado en Psicología - Plan 1988 (Paysandú)	G		-	-	0	2	0	2	2
Licenciado en Psicología - Plan 2013	G		87	407	-	-	87	407	494
Licenciado en Psicología - Plan 2013 (Paysandú)	G		-	-	0	1	0	1	1
Licenciado en Psicología - Plan 2013 (Salto)	G		-	-	0	1	0	1	1
Química			33	99	0	0	33	99	132
Bioquímico Clínico	G		2	14	-	-	2	14	16
Licenciado en Química	G		5	5	-	-	5	5	10
Químico (Plan 2000)	G		6	10	-	-	6	10	16
Químico Farmacéutico (Plan 1980)	G		1	5	-	-	1	5	6
Químico Farmacéutico (Plan 2000)	G		14	50	-	-	14	50	64
Tecnólogo Químico (1)		T	5	15	-	-	5	15	20
Veterinaria			64	81	1	2	65	83	148
Doctor en Ciencias Veterinarias	G		61	79	-	-	61	79	140
Doctor en Ciencias Veterinarias (Paysandú)	G		-	-	1	2	1	2	3
Doctor en Medicina y Tecnología Veterinaria (Plan 1980)	G		3	2	-	-	3	2	5
Instituto Escuela Nacional de Bellas Artes - IENBA			12	23	0	0	12	23	35
Creador Plástico	G		9	4	-	-	9	4	13
Licenciado en Artes - Artes Plásticas y Visuales	G		2	11	-	-	2	11	13
Licenciado en Artes - Cerámica	G		0	1	-	-	0	1	1
Licenciado en Artes - Dibujo y Pintura	G		0	1	-	-	0	1	1
Licenciado en Artes - Diseño Gráfico	G		0	2	-	-	0	2	2
Licenciado en Artes - Fotografía	G		1	4	-	-	1	4	5

Nota: (1) Carrera compartida con el Consejo de Educación Técnico Profesional (CETP-UTU)

EGRESOS de ESTUDIANTES - 2014**ESTUDIANTES EGRESADOS según , SERVICIO, CARRERA por LOCALIZACIÓN y SEXO**

		Montevideo		Interior		Total		Total	
		Hombres	Mujeres	Hombres	Mujeres	Hombres	Mujeres		
Escuela Universitaria de Música - EUM			5	1	0	0	5	1	6
Licenciado en Composición	G	1	0	-	-	1	0	1	
Licenciado en Instrumentación	G	1	0	-	-	1	0	1	
Licenciado en Interpretación Musical	G	1	0	-	-	1	0	1	
Licenciado en Música	G	2	1	-	-	2	1	3	

Escuela de Nutrición			5	100	2	16	7	116	123
Licenciado en Nutrición	G	5	99	-	-	5	99	104	
Nutricionista - Dietista	G	0	1	-	-	0	1	1	
Técnico Operador de Alimentos (Tacuarembó)	T	-	-	2	16	2	16	18	

Instituto Superior de Educación Física - ISEF			56	36	84	35	140	71	211
Licenciado en Educación Física	G	38	34	-	-	38	34	72	
Licenciado en Educación Física (Maldonado)	G	-	-	44	17	44	17	61	
Licenciado en Educación Física (Paysandú)	G	-	-	25	14	25	14	39	
Técnico Deportivo Superior									
Opción Atletismo (Maldonado)	T	-	-	8	0	8	0	8	
Opción Básquetbol (Paysandú)	T	-	-	3	2	3	2	5	
Opción Voleibol (Maldonado)	T	-	-	4	2	4	2	6	
Opción Fútbol	T	18	2	-	-	18	2	20	

Carreras compartidas			40	92	21	17	61	109	170
-----------------------------	--	--	-----------	-----------	-----------	-----------	-----------	------------	------------

Agronomía, Ingeniería, Química y Veterinaria									
Ingeniero Alimentario	G	10	38	-	-	10	38	48	

Agronomía y Arquitectura									
Licenciado en Diseño del Paisaje (Maldonado)	G	-	-	0	5	0	5	5	

Agronomía, Ingeniería, Química, Veterinaria y UTU									
Tecnólogo Cárnico (Tacuarembó)	T	-	-	2	6	2	6	8	

Arquitectura e IENBA									
Licenciado en Diseño de Comunicación Visual	G	1	0	-	-	1	0	1	

Ciencias, Humanidades, Medicina y Odontología									
Licenciado en Biología Humana	G	2	3	-	-	2	3	5	

CEyA, Derecho, Cs. Sociales, Humanidades y Psicología									
Técnico en Gestión Universitaria	T	1	12	-	-	1	12	13	

Ciencias y Medicina									
Licenciado en Física Médica	G	2	0	-	-	2	0	2	

EGRESOS de ESTUDIANTES - 2014**ESTUDIANTES EGRESADOS según , SERVICIO, CARRERA por LOCALIZACIÓN y SEXO**

			Montevideo		Interior		Total		Total
			Hombres	Mujeres	Hombres	Mujeres	Hombres	Mujeres	
<i>Continuación Carreras Compartidas</i>									
Ciencias e Ingeniería									
Licenciado en Ciencias de la Atmósfera	G		1	1	-	-	1	1	2
Ingeniería y Química									
Ingeniero Químico	G		23	38	-	-	23	38	61
Ingeniería, Agronomía, Química y UTU									
Tecnólogo Agroenergético (Artigas)		T	-	-	19	6	19	6	25

Elaborado por Dirección General de Planeamiento

Fuente: Sistema de Gestión de Administración de la Enseñanza (SGAE) y servicios universitarios

EGRESOS de ESTUDIANTES según ÁREA - 2014

ESTUDIANTES EGRESADOS según ÁREA, SERVICIO, CARRERA por LOCALIZACIÓN

Servicios	Montevideo	Interior	Total
TOTAL UNIVERSIDAD	5.777	522	6.299

TECNOLOGÍAS y CIENCIAS de la NATURALEZA y el HÁBITAT

Agronomía			148	0	148
Ingeniero Agrónomo	G		148	-	148

Arquitectura, Diseño y Urbanismo			364	0	364
Arquitecto	G		336	-	336
Escuela Universitaria Centro de Diseño					
Licenciado en Diseño Industrial perfil Textil Indumentaria	G		9	-	9
Licenciado en Diseño Industrial perfil Producto	G		19	-	19

Ciencias			118	6	124
Licenciado en Bioquímica	G		44	-	44
Licenciado en Ciencias Biológicas	G		49	-	49
Licenciado en Ciencias Físicas	G		5	-	5
Licenciado en Física	G		2	-	2
Licenciado en Geografía	G		2	-	2
Licenciado en Geología	G		8	-	8
Licenciado en Matemática	G		8	-	8
Técnico en Gestión de Recursos Naturales y Desarrollo Sustentable (Rivera)		T	-	6	6

Ingeniería			271	12	283
Ingeniero Agrimensor	G		6	-	6
Ingeniero Civil	G		50	-	50
Ingeniero en Computación	G		96	-	96
Ingeniero Eléctrico	G		39	-	39
Ingeniero Industrial Mecánico	G		49	-	49
Tecnólogo en Informática (1)		T	14	-	14
Tecnólogo en Informática (1) (Maldonado)		T	-	2	2
Tecnólogo en Informática (1) (Paysandú)		T	-	7	7
Tecnólogo Mecánico (1)		T	17	-	17
Tecnólogo en Telecomunicaciones (Rocha)		T	-	3	3

Nota: (1) Carrera compartida con Consejo de Educación Técnico Profesional (CETP-UTU)

EGRESOS de ESTUDIANTES según ÁREA - 2014

ESTUDIANTES EGRESADOS según ÁREA, SERVICIO, CARRERA por LOCALIZACIÓN

Servicios			Montevideo	Interior	Total
Química			132	0	132
Bioquímico Clínico	G		16	-	16
Licenciado en Química	G		10	-	10
Químico (Plan 2000)	G		16	-	16
Químico Farmacéutico (Plan 1980)	G		6	-	6
Químico Farmacéutico (Plan 2000)	G		64	-	64
Tecnólogo Químico (1)		T	20	-	20

Veterinaria			145	3	148
Doctor en Ciencias Veterinarias	G		140	-	140
Doctor en Ciencias Veterinarias (Paysandú)	G		-	3	3
Doctor en Medicina y Tecnología Veterinaria (Plan 1980)	G		5	-	5

SOCIAL y ARTÍSTICA

Ciencias Económicas y de Administración (2)			918	8	926
Contador Público (Plan 1980)	G		4	-	4
Contador Público (Plan 1990)	G		13	-	13
Contador Público (Plan 2012)	G		553	-	553
Licenciado en Administración - Contador (Plan 1990)	G		7	-	7
Licenciado en Administración (Plan 2012)	G		42	-	42
Economista (Plan 1980)	G		1	-	1
Licenciado en Economía (Plan 1990)	G		3	-	3
Licenciado en Economía (Plan 2012)	G		101	-	101
Licenciado en Estadística opción Economía	G		2	-	2
Técnico en Administración de Empresas		T	6	-	6
Tecnólogo en Administración y Contabilidad - Plan 2000 (Maldonado)		T	-	4	4
Tecnólogo en Administración y Contabilidad - Plan 2000 (Tacuarembó)		T	-	3	3
Técnico Universitario en Administración - Plan 2000		T	186	-	186
Técnico Universitario en Administración (Colonia)		T	-	1	1

Ciencias Sociales			210	33	243
Licenciado en Ciencia Política	G		28	-	28
Licenciado en Ciencias Sociales (Salto)	G		-	5	5
Licenciado en Desarrollo	G		13	-	13
Licenciado en Sociología	G		50	-	50
Licenciado en Trabajo Social	G		119	-	119
Licenciado en Trabajo Social (Salto)	G		-	28	28

Notas: (1) Carrera compartida con CETP-UTU

(2) A partir del año 2014 la Escuela de Administración quedó integrada a la Facultad de Ciencias Económicas y de Administración.

EGRESOS de ESTUDIANTES según ÁREA - 2014

ESTUDIANTES EGRESADOS según ÁREA, SERVICIO, CARRERA por LOCALIZACIÓN

Servicios			Montevideo	Interior	Total
Derecho			935	38	973
Doctor en Derecho y Ciencias Sociales	G		368	-	368
Doctor en Derecho y Ciencias Sociales (Salto)	G		-	19	19
Escribano Público	G		262	-	262
Escribano Público (Salto)	G		-	19	19
Licenciado en Relaciones Internacionales	G		116	-	116
Licenciado en Relaciones Laborales	G		107	-	107
Traductor Público	G		39	-	39
Técnico en Relaciones Laborales		T	43	-	43
Humanidades y Ciencias de la Educación			101	23	124
Licenciado en Ciencias Antropológicas	G		11	-	11
Licenciado en Ciencias de la Educación	G		13	-	13
Licenciado en Ciencias Históricas	G		2	-	2
Licenciado en Filosofía	G		12	-	12
Licenciado en Letras	G		7	-	7
Licenciado en Lingüística	G		7	-	7
Licenciado en Turismo (Maldonado)	G		-	14	14
Licenciado en Turismo (Salto)	G		-	2	2
Técnico Binacional en Turismo (Salto)		T	-	7	7
Técnico Universitario en Interpretación LSU-ESP-LSU		T	2	-	2
Técnico Universitario en Corrección de Estilo (Lengua Española)		T	12	-	12
Técnico Universitario en Museología		T	35	-	35
Información y Comunicación - FIC (1)			185	2	187
Archivólogo		T	20	-	20
Licenciado en Bibliotecología	G		20	-	20
Licenciado en Bibliotecología (Paysandú)	G		-	2	2
Licenciado en Ciencias de la Comunicación	G		145	-	145
Instituto Escuela Nacional de Bellas Artes - IENBA			35	0	35
Creador Plástico	G		13	-	13
Licenciado en Artes - Artes Plásticas y Visuales	G		13	-	13
Licenciado en Artes - Cerámica	G		1	-	1
Licenciado en Artes - Dibujo y Pintura	G		1	-	1
Licenciado en Artes - Diseño Gráfico	G		2	-	2
Licenciado en Artes - Fotografía	G		5	-	5
Escuela Universitaria de Música - EUM			6	0	6
Licenciado en Composición	G		1	-	1
Licenciado en Instrumentación	G		1	-	1
Licenciado en Interpretación Musical	G		1	-	1
Licenciado en Música	G		3	-	3

EGRESOS de ESTUDIANTES según ÁREA - 2014

ESTUDIANTES EGRESADOS según ÁREA, SERVICIO, CARRERA por LOCALIZACIÓN

Servicios			Montevideo	Interior	Total
SALUD					
Enfermería			350	74	424
Licenciado en Enfermería	G		350	-	350
Licenciado en Enfermería (Salto)	G		-	52	52
Licenciado de Enfermería (Rivera)	G		-	22	22
Medicina			376	10	386
Doctor en Medicina	G		376	-	376
Doctor en Medicina (Paysandú)	G		-	3	3
Doctor en Medicina (Salto)	G		-	7	7
Escuela Universitaria de Parteras			19	57	76
Obstetra - Partera	G		19	-	19
Obstetra - Partera (Paysandú - Entre Ríos)	G		-	57	57
Escuela Universitaria de Tecnología Médica - EUTM			226	60	286
Licenciado en Fisioterapia	G		28	-	28
Licenciado en Fisioterapia (Paysandú)	G		-	8	8
Licenciado en Fonoaudiología	G		8	-	8
Licenciado en Imagenología	G		26	-	26
Licenciado en Imagenología (Paysandú)	G		-	15	15
Licenciado en Instrumentación Quirúrgica	G		13	-	13
Licenciado en Instrumentación Quirúrgica (Paysandú)	G		-	1	1
Licenciado en Laboratorio Clínico	G		20	0	20
Licenciado en Laboratorio Clínico (Paysandú)	G		-	11	11
Licenciado en Neumocardiología	G		9	-	9
Licenciado en Neurofisiología Clínica	G		7	-	7
Licenciado en Oftalmología	G		2	-	2
Licenciado en Psicomotricidad	G		33	-	33
Licenciado en Psicomotricidad (Paysandú)	G		-	7	7
Licenciado en Registros Médicos	G		1	-	1
Licenciado en Terapia Ocupacional	G		9	-	9
Técnico en Anatomía Patológica		T	14	-	14
Técnico en Hemoterapia		T	15	-	15
Técnico en Hemoterapia (Paysandú)		T	-	5	5
Técnico en Podología		T	4	-	4
Técnico en Podología (Paysandú)		T	-	2	2
Técnico en Radioisótopos		T	4	-	4
Técnico en Radiología		T	1	-	1
Tecnólogo en Cosmetología Médica		T	28	-	28
Tecnólogo en Radioterapia		T	4	-	4
Tecnólogo en Salud Ocupacional (Paysandú)		T	-	11	11

EGRESOS de ESTUDIANTES según ÁREA - 2014

ESTUDIANTES EGRESADOS según ÁREA, SERVICIO, CARRERA por LOCALIZACIÓN

Servicios			Montevideo	Interior	Total
Odontología			273	17	290
Doctor en Odontología	G		135	-	135
Laboratorista en Odontología	G		47	-	47
Asistente en Odontología		T	56	-	56
Asistente en Odontología (Rivera)		T	-	2	2
Asistente en Odontología (Salto)		T	-	4	4
Higienista en Odontología		T	35	-	35
Higienista en Odontología (Salto)		T	-	11	11
Psicología			636	4	640
Psicólogo - Plan 1977	G		2	-	2
Licenciado en Psicología - Plan 1988	G		140	-	140
Licenciado en Psicología - Plan 1988 (Paysandú)	G		-	2	2
Licenciado en Psicología - Plan 2013	G		494	-	494
Licenciado en Psicología - Plan 2013 (Paysandú)	G		-	1	1
Licenciado en Psicología - Plan 2013 (Salto)	G		-	1	1
Escuela de Nutrición			105	18	123
Licenciado en Nutrición	G		104	-	104
Nutricionista - Dietista	G		1	-	1
Técnico Operador de Alimentos (Tacuarembó)		T	-	18	18
Instituto Superior de Educación Física - ISEF			92	119	211
Licenciado en Educación Física	G		72	-	72
Licenciado en Educación Física (Maldonado)	G		-	61	61
Licenciado en Educación Física (Paysandú)	G		-	39	39
Técnico Deportivo Superior					
Opción Atletismo (Maldonado)		T	-	8	8
Opción Básquetbol (Paysandú)		T	-	5	5
Opción Voleibol (Maldonado)		T	-	6	6
Opción Fútbol		T	20	-	20
Carreras compartidas			132	38	170
Agronomía, Ingeniería, Química y Veterinaria					
Ingeniero Alimentario	G		48	-	48
Ingeniería y Química					
Ingeniero Químico	G		61	-	61
Ciencias, Humanidades, Medicina y Odontología					
Licenciado en Biología Humana	G		5	-	5
Ciencias e Ingeniería					
Licenciado en Ciencias de la Atmósfera	G		2	-	2

EGRESOS de ESTUDIANTES según ÁREA - 2014

ESTUDIANTES EGRESADOS según ÁREA, SERVICIO, CARRERA por LOCALIZACIÓN

Servicios			Montevideo	Interior	Total
<i>Continuación Carreras Compartidas</i>					
Ingeniería, Agronomía, Química y UTU					
Tecnólogo Agroenergético (Artigas)		T	-	25	25
Agronomía. Ingeniería, Química, Veterinaria y UTU					
Tecnólogo Cárnico (Tacuarembó)		T	-	8	8
Arquitectura e IENBA					
Licenciado en Diseño de Comunicación Visual	G		1	-	1
Ciencias Económicas y Administración, Derecho, Cs. Sociales, Humanidades y Psicología					
Técnico en Gestión Universitaria		T	13	-	13
Ciencias y Medicina					
Licenciado en Física Médica	G		2	-	2
Agronomía y Arquitectura					
Licenciado en Diseño del Paisaje (Maldonado)	G		-	5	5

Elaborado por Dirección General de Planeamiento

Fuente: Sistema de Gestión de Administración de la Enseñanza (SGAE) y servicios universitarios

EGRESOS de ESTUDIANTES de GRADO - 2014

ESTUDIANTES de GRADO EGRESADOS por SEXO según ÁREA

	Hombres	Mujeres	Total
TOTAL UNIVERSIDAD	1.781	3.831	5.612
TOTAL ÁREAS - MONTEVIDEO	1.668	3.560	5.228
Tecnologías y Ciencias de la Naturaleza y el hábitat	609	518	1.127
Social y Artística	645	1.441	2.086
Salud	375	1.521	1.896
Carreras Compartidas	39	80	119
TOTAL ÁREAS - INTERIOR	113	271	384
Tecnologías y Ciencias de la Naturaleza y el Hábitat	1	2	3
Total Paysandú	1	2	3
Social y Artística	18	71	89
Total Maldonado	1	13	14
Total Paysandú	0	2	2
Total Salto	17	56	73
Salud	94	193	287
Total Maldonado	44	17	61
Total Paysandú	40	47	87
Total Paysandú y Entre Ríos	0	57	57
Total Rivera	2	20	22
Total Salto	8	52	60
Compartidas	0	5	5
Total Maldonado	0	5	5
TOTAL ÁREAS - MONTEVIDEO e INTERIOR	1.781	3.831	5.612
Tecnologías y Ciencias de la Naturaleza y el Hábitat	610	520	1.130
Social y Artística	663	1.512	2.175
Salud	469	1.714	2.183
Carreras Compartidas	39	85	124

Elaborado por Dirección General de Planeamiento

Fuente: Sistema de Gestión de Administración de la Enseñanza (SGAE) y servicios universitarios

EGRESOS de ESTUDIANTES de CARRERAS TÉCNICAS y TECNOLÓGICAS-2014**ESTUDIANTES de CARRERAS TÉCNICAS y TECNOLÓGICAS
EGRESADOS por SEXO según ÁREA**

	Hombres	Mujeres	Total
TOTAL UNIVERSIDAD	211	476	687
TOTAL ÁREAS - MONTEVIDEO	150	399	549
Tecnologías y Ciencias de la Naturaleza y el Hábitat	30	21	51
Social y Artística	88	216	304
Salud	31	150	181
Carreras Compartidas	1	12	13
TOTAL ÁREAS - INTERIOR	61	77	138
Tecnologías y Ciencias de la Naturaleza y el Hábitat	13	5	18
Total Maldonado	2	0	2
Total Rivera	3	3	6
Total Rocha	2	1	3
Total Paysandú	6	1	7
Social y Artística	3	12	15
Total Colonia	0	1	1
Total Maldonado	0	4	4
Total Salto	2	5	7
Total Tacuarembó	1	2	3
Salud	24	48	72
Total Maldonado	12	2	14
Total Paysandú	7	16	23
Total Rivera	0	2	2
Total Salto	3	12	15
Total Tacuarembó	2	16	18
Carreras Compartidas	21	12	33
Total Artigas	19	6	25
Total Tacuarembó	2	6	8
TOTAL ÁREAS - MONTEVIDEO e INTERIOR	211	476	687
Tecnologías y Ciencias de la Naturaleza y el Hábitat	43	26	69
Social y Artística	91	228	319
Salud	55	198	253
Carreras Compartidas	22	24	46

RESUMEN - EGRESOS de ESTUDIANTES - de Grado y Carreras Técnicas y Tecnológicas - 2014

EGRESOS	MONTEVIDEO		INTERIOR		TOTAL
	Hombres	Mujeres	Hombres	Mujeres	
Carreras de grado	1.668	3.560	113	271	5.612
Carreras técnicas y tecnológicas	150	399	61	77	687
TOTAL	1.818	3.959	174	348	6.299

Elaborado por Dirección General de Planeamiento

Fuente: Sistema de Gestión de Bedelías (SGB) y bedelías de los servicios universitarios

TÍTULOS INTERMEDIOS OTORGADOS

Serie 2007 - 2014

SERVICIO/Año	2007	2008	2009	2010	2011	2012	2013	2014
TOTAL UNIVERSIDAD	1.043	1.051	1.055	1.134	988	1.146	929	991
Ciencias Económicas y de Administración	175	150	167	205	166	149	102	46
Analista Universitario en Administración y Contabilidad	125	121	148	163	145	125	87	44
Analista Universitario en Economía	50	29	19	42	21	24	15	2
Derecho	462	477	406	476	381	477	419	490
Procurador Abogacía - Notariado	462	477	406	476	381	477	419	401
Técnico Asesor en Relaciones Laborales	-	-	-	-	-	-	-	89
Enfermería	279	239	291	260	220	297	171	225
Certificado de Auxiliar de Enfermería	267	238	241	251	179	239	131	160
Auxiliar de Enfermería	12	1	50	9	41	58	40	65
Escuela Universitaria de Tecnología Médica - EUTM	4	4	9	13	16	18	23	33
Tecnólogo en Registros Médicos	4	4	9	13	16	18	23	33
Humanidades y Ciencias de la Educación	-	-	-	-	-	-	7	1
Técnico en Turismo	-	-	-	-	-	-	7	1
Ingeniería	80	87	92	97	120	115	116	103
Analista en Computación	80	87	92	96	120	115	115	103
Analista Programador	-	-	-	1	-	-	1	-
Química	26	59	65	50	58	68	73	78
Bachiller en Química	-	-	11	6	5	2	2	6
Bachiller en Ciencias Químicas	26	59	54	44	53	66	71	72
Veterinaria	17	35	25	33	27	22	18	15
Asistente de Veterinaria	17	35	25	33	27	22	18	15

Elaborado por Dirección General de Planeamiento

Fuente: Sistema de Gestión de Bedelfs y servicios universitarios

TÍTULOS INTERMEDIOS OTORGADOS - 2014

TÍTULOS INTERMEDIOS OTORGADOS por SEXO según ÁREA y SERVICIO

	Hombres	Mujeres	Total
TOTAL UNIVERSIDAD	282	709	991

ÁREA TECNOLOGÍAS y CIENCIAS de la NATURALEZA y HÁBITAT

Ingeniería			
Analista en Computación	84	19	103
Química			
Bachiller en Ciencias Químicas	9	63	72
Bachiller en Química	1	5	6
Veterinaria			
Asistente de Veterinaria	6	9	15

ÁREA SOCIAL y ARTÍSTICA

Ciencias Económicas y de Administración			
Analista Universitario en Administración y Contabilidad	16	28	44
Analista Universitario en Economía	1	1	2
Derecho			
Técnico Asesor en Relaciones Laborales	14	75	89
Procurador Abogacía - Notariado	105	296	401
Humanidades y Ciencias de la Educación			
Técnico en Turismo	0	1	1

ÁREA SALUD

Enfermería			
Auxiliar de Enfermería	3	7	10
Auxiliar de Enfermería (Rivera)	0	2	2
Auxiliar de Enfermería (Rocha)	5	14	19
Auxiliar de Enfermería (Salto)	7	27	34
Certificado de Auxiliar de Enfermería	29	131	160
Escuela Universitaria de Tecnología Médica - EUTM			
Tecnólogo en Registros Médicos	2	31	33

Elaborado por Dirección General de Planeamiento

Fuente: Sistema de Gestión de Administración de la Enseñanza (SGAE) y servicios universitarios

4.5

Ingresos de posgrados

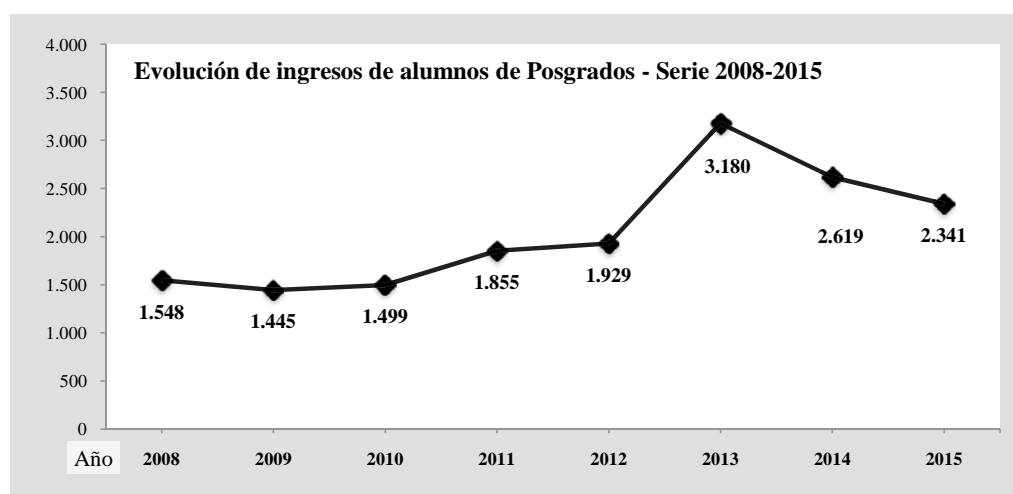
INGRESOS de ALUMNOS de POSGRADO según Área y Servicio

Serie 2008- 2015

	2008	2009	2010	2011	2012	2013	2014	2015
TOTAL UNIVERSIDAD	1.548	1.445	1.499	1.855	1.929	3.180	2.619	2.341
TECNOLOGÍAS y CIENCIAS de la NATURALEZA y el HÁBITAT	285	361	382	527	474	514	403	488
Agronomía	15	58	65	133	84	86	56	52
Veterinaria	-	10	12	14	47	51	39	24
Arquitectura, Diseño y Urbanismo	-	43	30	53	33	39	39	44
Ciencias	147	118	102	195	149	140	130	149
Ingeniería	94	89	142	99	126	149	109	165
Química	29	43	31	33	35	49	30	54
SOCIAL y ARTÍSTICA	401	319	403	451	674	728	832	583
Ciencias Económicas y de Administración	61	93	130	151	165	209	213	264
Ciencias Sociales	150	138	198	159	329	319	408	151
Derecho	36	24	75	19	98	21	66	76
Humanidades y Ciencias de la Educación	154	64	-	122	82	179	145	92
SALUD	469	674	548	677	630	1.650	1.327	948
Medicina	469	448	540	514	578	1.426	1.022	648
Enfermería	-	101	-	-	-	21	203	72
Psicología	-	120	-	118	34	134	23	167
Odontología	-	5	8	45	18	38	57	36
Escuela de Nutrición	-	-	-	-	-	31	22	25
POSGRADOS COMPARTIDOS	393	91	166	200	151	288	57	322
Maestría en Bioinformática	-	-	-	6	11	11	5	10
Maestría en Ciencia y Tecnología de Alimentos	-	-	-	16	-	-	-	-
Maestría en Ciencias Nutricionales	-	-	-	-	-	-	2	2
Maestría en Derechos de la Infancia y Políticas Públicas	-	33	-	42	-	20	-	50
Maestría en Economía y Gestión del Turismo Sustentable	-	-	-	31	-	-	-	-
Maestría en Enseñanza Universitaria	-	-	46	-	51	1	2	1
Maestría en Información y Comunicación (1)	-	-	-	40	42	42	-	-
Maestría en Manejo Integrado del Cono Sur	-	26	-	-	-	-	22	-
Diploma en Economía y Gestión del Turismo Sustentable	-	-	-	1	-	-	-	-
Diploma en Gestión Cultural	-	-	-	-	-	62	-	-
Diploma de Posgrado en Transformación Organizacional	-	-	-	-	18	8	8	-
Diploma de Posgrado en Gestión de Servicios de Salud	27	32	45	24	29	24	18	17
Especialización en Industria Cárnica	-	-	40	36	-	23	-	31
Convenio IPES (ANEP) - Udelar	366	-	35	4	-	97	-	211

Nota:

(1) A partir del año 2014, la Maestría en Información y Comunicación ya no es compartida, pasa a la Fac. de Información y Comunicación creada en diciembre de 2013



Elaborado por Dirección General de Planeamiento

Fuente: Sistema de Gestión de Bedelías (SGB) y bedelías de los servicios universitarios

**INGRESOS de ALUMNOS de POSGRADO
según Servicio y Carrera**

Serie 2008 - 2015

	2008	2009	2010	2011	2012	2013	2014	2015
TOTAL UNIVERSIDAD	1.548	1.445	1.499	1.855	1.929	3.180	2.619	2.341

Agronomía	15	58	65	133	84	86	56	52
Doctorado en Ciencias Agrarias	-	-	5	20	14	23	18	10
Maestría en Agronomía	-	1	8	13	8	4	4	2
Maestría en Ciencias Agrarias	15	36	31	63	33	40	32	25
Maestría en Desarrollo Rural Sustentable	-	20	-	4	-	2	-	11
Diploma de Especialización en Agronomía	-	1	21	24	29	14	2	-
Diploma en Desarrollo Rural Sustentable	-	-	-	9	-	3	-	4

Arquitectura, Diseño y Urbanismo	0	43	30	53	33	39	39	44
Doctorado en Arquitectura	-	-	-	-	-	11	-	-
Maestría en Construcción de Obras de Arquitectura	-	-	-	20	-	19	5	2
Maestría en Ordenamiento Territorial y Desarrollo Urbano	-	-	-	-	-	-	-	30
Diploma de Especialización en Diseño de Estructuras en la Arquitectura	-	-	22	-	-	-	-	-
Diploma de Especialización en Intervención en el Patrimonio Arquitectónico	-	43	8	27	-	-	13	-
Diploma de Especialización en Investigación Proyectual	-	-	-	-	-	-	20	2
Diploma de Especialización en Proyecto de Mobiliario	-	-	-	-	14	-	1	10
Diploma de Especialización en Proyecto de Paisaje	-	-	-	-	19	-	-	-
Diploma en Construcción de Obras de Arquitectura	-	-	-	6	-	9	-	-

Ciencias	147	118	102	195	149	140	130	149
Doctorado en Biotecnología (PEDECIBA)	-	-	-	-	2	4	1	5
Doctorado en Ciencias Biológicas (PEDECIBA)	36	17	11	-	29	28	50	33
Doctorado en Física (PEDECIBA)	2	2	3	2	2	3	-	8
Doctorado en Geociencias (PEDECIBA)	-	-	-	-	-	-	-	1
Doctorado en Matemática (PEDECIBA)	7	2	2	3	3	3	-	1
Maestría en Biotecnología	2	24	10	10	11	8	11	11
Maestría en Ciencias Ambientales	-	10	-	9	7	11	-	8
Maestría en Ciencias Biológicas (PEDECIBA)	89	55	68	160	80	66	52	67
Maestría en Física (PEDECIBA)	8	4	4	5	3	5	7	5
Maestría en Geociencias	-	-	-	4	9	7	9	9
Maestría en Matemática (PEDECIBA)	3	4	4	2	3	5	-	1

Nota:

PEDECIBA - Programa de Desarrollo de las Ciencias Básicas.

**INGRESOS de ALUMNOS de POSGRADO
según Servicio y Carrera**

Serie 2008 - 2015

	2008	2009	2010	2011	2012	2013	2014	2015
Ciencias Económicas y de Administración	61	93	130	151	165	209	213	264
Maestría en Economía	-	25	-	23	26	35	28	30
Maestría en Finanzas	10	5	9	5	4	10	12	21
Maestría en Gerencia y Administración - MBA	6	16	24	18	17	41	25	32
Maestría en Marketing	-	-	1	3	4	3	-	-
Maestría en Tributación	-	-	-	-	26	-	17	1
Diploma de Especialización en Costos y Gestión Empresarial	-	-	15	14	11	22	18	17
Diploma de Posgrado en Economía, Derecho y Gestión del Deporte	-	-	-	31	-	19	-	-
Diploma de Posgrado en Gestión Financiera en Instituciones Públicas	-	-	-	-	-	-	-	15
Diploma de Posgrado en Sistemas de Información de las Organizaciones y Gestión de Empresas de Tecnologías de la Información	-	-	-	-	-	13	25	14
Posgrado de Especialización en Administración	12	15	17	19	20	13	14	32
Posgrado de Especialización en Auditoría	-	-	-	-	-	-	-	7
Posgrado de Especialización en Contabilidad	-	-	-	-	-	-	-	17
Posgrado de Especialización en Finanzas	20	17	26	23	29	24	30	16
Posgrado de Especialización en Marketing	13	15	38	15	20	21	25	16
Posgrado de Especialización en Tributación	-	-	-	-	8	8	19	46
Ciencias Sociales	150	138	198	159	329	319	408	151
Doctorado en Ciencia Política	-	-	-	-	-	4	-	1
Doctorado en Ciencias Sociales con Especialización en Ciencia Política, Economía, Estudios de Población, Historia Económica, Sociología y Trabajo Social (1)	-	15	17	-	17	-	-	-
Doctorado en Ciencias Sociales con Especialización en Estudios de Población	-	-	-	-	-	-	-	3
Doctorado en Ciencias Sociales con Especialización en Historia Económica	-	-	-	-	-	5	2	1
Doctorado en Ciencias Sociales con Especialización en Trabajo Social	-	-	-	-	-	5	-	4
Doctorado en Economía	-	-	-	-	-	7	3	-
Doctorado en Sociología	-	-	-	-	-	-	11	-
Maestría Bimodal en Estudios Contemporáneos de América Latina	-	-	-	-	-	24	1	21
Maestría en Ciencia Política	30	-	31	-	34	1	23	-
Maestría en Demografía y Estudios de Población	-	-	34	-	-	36	-	23
Maestría en Economía Internacional	-	31	-	30	36	37	34	21
Maestría en Historia Económica	-	-	27	-	-	46	-	-
Maestría en Historia Política	-	-	-	-	-	31	-	-
Maestría en Sociología	30	-	32	-	25	-	38	1
Maestría en Trabajo Social	-	-	26	-	-	19	-	-
Diploma en Afrodescendencia y Políticas Públicas	-	-	-	-	-	-	32	-
Diploma en Análisis de Información Sociodemográfica Aplicada a la Gestión	-	30	-	-	31	-	-	18
Diploma en Carnaval y Patrimonio	-	-	-	-	-	-	39	-
Diploma en Economía	-	-	-	-	1	-	-	-
Diploma en Economía con Especialización	-	-	-	-	-	3	1	1
Diploma en Economía para no Economistas	20	20	-	14	22	21	18	22

Nota: (1) A partir del año 2013 los ingresos se presentan detallados por cada especialización

INGRESOS de ALUMNOS de POSGRADO según Servicio y Carrera

Serie 2008 - 2015

<i>continuación Ciencias Sociales</i>	2008	2009	2010	2011	2012	2013	2014	2015
Diploma en Economía y Gestión Bancaria	11	8	-	17	15	24	18	16
Diploma de Especialización en Estudios Internacionales - Sistema Internacional e Integración	29	-	31	-	43	-	40	-
Diploma de Especialización en Intervención Familiar	-	-	-	40	-	-	39	-
Diploma en Género y Políticas Públicas	-	-	-	38	69	34	25	-
Diploma en Historia Económica	-	-	-	-	-	-	-	-
Diploma en Investigación Social Aplicada a Estudios de Mercado, Publicidad y Opinión Pública	30	30	-	15	-	-	-	-
Diploma en Políticas de Drogas, Regulación y Control	-	-	-	-	-	-	41	-
Diploma en Políticas Sociales	-	-	-	-	32	1	29	-
Diploma Jóvenes, Juventud y Políticas Públicas	-	-	-	-	-	21	14	19
Certificado en Economía (1)	-	1	-	2	3	-	-	-
Certificado en Economía para no Economistas (1)	-	3	-	3	1	-	-	-
Derecho	36	24	75	19	98	21	66	76
Maestría en Derecho: orientación Derecho Comercial	-	-	-	-	24	-	-	12
Maestría en Derecho: orientación Derecho de Daños	2	1	15	-	2	7	5	-
Maestría en Derecho: orientación en Derecho Internacional Público	-	-	-	-	-	-	18	-
Maestría en Derecho: orientación Derecho del Trabajo y de la Seguridad Social	10	-	12	14	32	4	15	28
Maestría en Relaciones Internacionales Orientación en Economía, Política y Derecho de la Integración Regional	16	10	16	-	14	-	21	10
Especialización en Derecho Comercial	-	-	-	-	4	-	-	7
Especialización en Derecho de Daños	4	-	-	-	-	6	2	-
Especialización en Derecho Internacional Público	-	-	-	-	-	-	3	-
Especialización en Derecho Procesal	-	-	32	-	22	4	-	19
Especialización en Derecho del Trabajo y de la Seguridad Social	4	13	-	5	-	-	2	-
Enfermería	-	101	-	-	-	21	203	72
Maestría en Atención a la Salud en el Primer Nivel-Maestría en Salud Comunitaria	-	33	-	-	-	-	33	1
Maestría en Gestión de los Servicios de Salud	-	41	-	-	-	-	36	-
Maestría en Salud Mental	-	27	-	-	-	-	35	-
Especialización en Enfermería en Cuidados Intensivos	-	-	-	-	-	21	99	1
Especialización en Enfermería en Cuidados Intensivos a Niños/as y Adolescentes	-	-	-	-	-	-	-	23
Especialización en Enfermería en Neonatología	-	-	-	-	-	-	-	35
Especialización en Administración en Servicios de Salud (2)	-	-	-	-	-	-	-	2
Especialización en Block Quirúrgico (2)	-	-	-	-	-	-	-	1
Especialización en Emergencia Pediátrica (2)	-	-	-	-	-	-	-	1
Especialización en Enfermería Médico Quirúrgicas (2)	-	-	-	-	-	-	-	4
Especialización en Enfermería Cardiológica (2)	-	-	-	-	-	-	-	1
Especialización en Enfermería Oncológica (2)	-	-	-	-	-	-	-	1
Especialización en Enfermería Pediátrica (2)	-	-	-	-	-	-	-	1
Especialización en Infecciones Intrahospitalarias (2)	-	-	-	-	-	-	-	1

Nota: (1) A partir del año 2013 los ingresos de Certificados no se incluyen por no estar contemplados en la ordenanza de posgrado.

(2) Ingresos por Competencia Notoria

**INGRESOS de ALUMNOS de POSGRADO
según Servicio y Carrera**

Serie 2008 - 2015

	2008	2009	2010	2011	2012	2013	2014	2015
Humanidades y Ciencias de la Educación	154	64	0	122	82	179	145	92
Doctorado en Humanidades mención Antropología	-	-	-	-	-	-	9	9
Doctorado en Humanidades mención Filosofía	-	-	-	-	-	-	6	7
Doctorado en Humanidades mención Historia	-	-	-	-	-	-	6	6
Doctorado en Humanidades mención Letras	-	-	-	-	-	-	9	8
Doctorado en Humanidades mención Lingüística	-	-	-	-	-	-	4	4
Maestría en Ciencias Humanas - Antropología de la Cuenca del Plata	-	18	-	21	8	18	20	15
Maestría en Ciencias Humanas - Estudios Latinoamericanos	38	-	-	35	-	41	21	-
Maestría en Ciencias Humanas - Filosofía Contemporánea	-	27	-	21	18	25	17	14
Maestría en Ciencias Humanas - Historia Comparada	14	-	-	-	-	-	-	-
Maestría en Ciencias Humanas - Historia Rioplatense	-	10	-	3	6	12	3	6
Maestría en Ciencias Humanas - Lenguaje, Cultura y Sociedad	49	-	-	-	41	40	19	1
Maestría en Ciencias Humanas - Literatura Latinoamericana	-	9	-	12	9	17	22	14
Maestría en Ciencias Humanas - Teoría e Historia del Teatro	53	-	-	30	-	26	9	8
Ingeniería	94	89	142	99	126	149	109	165
Doctorado en Informática (PEDECIBA)	4	-	7	4	3	3	-	4
Doctorado en Ingeniería Ambiental	-	-	-	-	1	1	-	-
Doctorado en Ingeniería de la Energía	-	-	-	-	-	-	-	1
Doctorado en Ingeniería Eléctrica	3	1	4	7	2	5	2	2
Doctorado en Ingeniería Estructural	-	-	-	1	2	-	2	-
Doctorado en Ingeniería Física	-	-	-	-	1	-	1	1
Doctorado en Ingeniería Mecánica de los Fluidos Aplicada	2	2	2	2	3	1	-	-
Doctorado en Ingeniería Química	-	1	3	1	-	2	5	4
Maestría en Gestión de la Innovación	-	-	-	-	-	-	1	2
Maestría en Informática (PEDECIBA)	12	-	14	14	24	17	-	16
Maestría en Ingeniería de Celulosa y Papel	7	1	14	3	4	-	1	1
Maestría en Ingeniería Estructural	-	8	3	-	14	5	3	11
Maestría en Ingeniería Mecánica de los Fluidos Aplicada	8	3	4	2	-	2	4	1
Maestría en Ingeniería Ambiental	-	5	5	5	-	4	2	5
Maestría en Ingeniería de la Energía	-	-	29	22	16	8	22	30
Maestría en Ingeniería de Software	-	-	-	-	-	-	1	2
Maestría en Ingeniería Eléctrica	9	10	13	3	7	15	10	12
Maestría en Ingeniería en Computación	7	6	1	2	1	1	1	-
Maestría en Ingeniería Física	-	-	-	-	-	1	1	-
Maestría en Ingeniería Matemática	6	13	12	6	6	14	10	3
Maestría en Ingeniería Química	2	2	3	5	3	4	4	6
Maestría en Investigación de Operaciones	-	-	-	-	-	-	-	3
Maestría en Seguridad Informática	-	-	-	-	-	-	-	1
Maestría en Sistemas de Información y Gestión de Datos	-	-	-	-	-	-	-	4

Nota: PEDECIBA- Programa de Desarrollo de las Ciencias Básicas

INGRESOS de ALUMNOS de POSGRADO según Servicio y Carrera

Serie 2008 - 2015

<i>continuación Ingeniería</i>	2008	2009	2010	2011	2012	2013	2014	2015
Diploma de Especialización en Estudios Avanzados en Computación	9	5	4	4	1	1	-	-
Diploma de Especialización en Gestión de Tecnologías	25	31	23	16	21	12	15	27
Diploma de Especialización en Ingeniería de Minas	-	-	-	-	16	-	1	-
Diploma de Especialización en Ingeniería de Software	-	-	-	-	-	11	5	4
Diploma de Especialización en Seguridad Informática	-	-	-	-	-	15	6	8
Diploma de Especialización en Sistemas de Información y Tecnologías de la Gestión de Datos	-	-	-	-	-	14	4	5
Diploma de Especialización en Telecomunicaciones	-	1	1	2	-	4	4	2
Diploma en Ingeniería de la Energía	-	-	-	-	-	2	3	3
Diploma en Sistemas Eléctricos de Potencia	-	-	-	-	1	7	1	7

Medicina (1)	469	448	540	514	578	1.426	1.022	648
Doctorado en Ciencias Médicas (PROINBIO)	-	5	1	3	2	2	2	2
Maestría en Ciencias Médicas (PROINBIO)	9	20	21	27	37	28	14	-
Especialización en Administración en Servicio de la Salud	5	7	6	6	2	5	5	2
Especialización en Alergología	-	-	-	-	-	-	7	7
Especialización en Anatomía Patológica	6	4	3	3	2	7	3	4
Especialización en Anestesiología	13	20	17	32	22	25	15	19
Especialización en Cardiología	22	21	25	20	27	25	27	26
Especialización en Cardiología Pediátrica	-	-	1	-	-	-	-	5
Especialización en Cirugía Cardíaca	1	1	1	1	1	1	2	1
Especialización en Cirugía General	9	14	8	12	11	12	11	13
Especialización en Cirugía Pediátrica	-	-	1	1	1	2	1	2
Especialización en Cirugía Plástica, Reparadora y Estética	3	3	3	4	4	3	5	5
Especialización en Cirugía Torácica	-	3	-	-	-	1	-	-
Especialización en Cirugía Vasculor Periférica	4	1	5	1	1	1	1	3
Especialización en Dermatología Médico - Quirúrgico	8	6	7	7	7	9	11	9
Especialización en Emergentología Pediátrica	-	-	-	-	-	5	209	5
Especialización en Endocrinología y Metabolismo	10	11	12	7	12	12	9	10
Especialización en Enfermedades Infecciosas	2	2	4	3	1	7	2	4
Especialización en Epidemiología	8	6	3	1	-	6	1	5
Especialización en Farmacología y Terapéutica	2	2	-	-	-	-	1	1
Especialización en Gastroenterología	11	9	14	11	10	15	14	13
Especialización en Gastroenterología, Hepatología y Nutrición Pediátrica	-	-	-	-	-	2	-	-
Especialización en Geriátrica	10	1	6	7	11	7	5	2
Especialización en Gerontopsicomotricidad	-	-	-	5	4	1	5	1
Especialización en Ginecología	16	18	17	16	17	19	23	26
Especialización en Hematología	4	4	7	5	5	3	10	6
Especialización en Hemoterapia y Medicina Transfusional	3	6	8	4	4	4	6	8
Especialización en Imagenología	15	20	17	9	21	19	15	16

Notas: (1) Incluye ingresos por Competencia Notoria y Actuación Documentada
PROINBIO-Programa de Investigación Biomédica

**INGRESOS de ALUMNOS de POSGRADO
según Servicio y Carrera**

Serie 2008 - 2015

<i>continuación Medicina</i>	2008	2009	2010	2011	2012	2013	2014	2015
Especialización en Laboratorio de Patología Clínica	12	7	7	5	6	3	2	1
Especialización en Medicina del Deporte	17	4	13	5	7	10	8	5
Especialización en Medicina Familiar y Comunitaria	32	23	32	30	49	32	29	17
Especialización en Medicina Intensiva	31	17	28	33	30	34	29	36
Especialización en Medicina Interna	38	28	47	36	24	34	31	18
Especialización en Medicina Legal	2	2	7	3	2	5	8	4
Especialización en Medicina Nuclear	8	2	6	6	5	2	4	4
Especialización en Microbiología	1	1	2	-	1	1	1	3
Especialización en Nefrología	7	7	15	7	8	15	8	9
Especialización en Nefrología Pediátrica	-	-	-	-	-	-	7	3
Especialización en Neonatología	9	9	7	-	-	93	23	30
Especialización en Neumología	2	1	3	5	4	5	3	4
Especialización en Neumología Pediátrica	-	-	-	-	4	-	-	-
Especialización en Neurocirugía	1	1	2	1	2	1	2	1
Especialización en Neurología	6	1	4	10	2	5	3	8
Especialización en Neuropediatria	-	1	2	-	1	3	1	1
Especialización en Oftalmología	7	8	13	9	10	10	10	10
Especialización en Oncología Médica	4	5	7	5	5	7	3	8
Especialización en Oncología Radioterápica	2	-	2	-	-	1	2	1
Especialización en Otorrinolaringología	8	4	8	7	13	5	7	9
Especialización en Parasitología y Micología Médica	2	2	-	1	-	2	1	1
Especialización en Pediatría	67	77	88	60	133	73	79	74
Especialización en Psiquiatría	7	9	3	12	-	-	11	10
Especialización en Psiquiatría Pediátrica	8	12	3	2	5	6	5	8
Especialización en Rehabilitación y Medicina Física	4	5	4	7	7	6	9	8
Especialización en Reumatología	9	1	2	1	3	5	5	5
Especialización en Salud Ocupacional	4	17	5	5	11	7	15	25
Especialización en Terapia Intensiva Pediátrica	6	6	4	-	-	8	9	6
Especialización en Toxicología Clínica	5	2	1	3	1	1	2	5
Especialización en Traumatología y Ortopedia	6	7	7	8	9	9	7	6
Especialización en Urología	3	4	3	4	6	4	5	4
Diploma en Banco de Multitejidos para Trasplantes	-	-	-	3	-	2	3	3
Diploma en Bases Inmunogenéticas de Trasplantes	-	-	-	1	-	8	-	9
Diploma en Coordinación de Trasplantes	-	-	3	15	3	8	14	10
Diploma en Cuidados Paliativos del Adulto	-	-	-	5	-	21	-	16
Diploma en Ecografía Gineco-Obstétrica	-	-	-	-	-	89	-	1
Diploma en Emergentología	-	-	-	-	-	627	185	17
Diploma en Endoscopia Digestiva	-	1	-	-	-	-	13	2
Diploma en Genética Médica Opción Adulto	-	-	-	-	1	2	-	1
Diploma en Genética Médica Opción Pediatría	-	-	-	-	-	1	-	1
Diploma en Infectología Pediátrica	-	-	3	-	-	-	1	-

**INGRESOS de ALUMNOS de POSGRADO
según Servicio y Carrera**

Serie 2008 - 2015

<i>continuación Medicina</i>	2008	2009	2010	2011	2012	2013	2014	2015
Diploma en Neurodesarrollo	-	-	-	2	-	21	-	12
Diploma en Neurofisiología Clínica	-	-	-	-	-	-	34	3
Diploma en Psicoterapia en Servicios de Salud	-	-	22	38	24	18	16	29
Diploma en Salud Pública	-	-	-	-	-	19	9	24
Diploma en Transplante de Progenitores Hematopoyéticos	-	-	-	-	-	2	14	-
Diploma en Urología Pediátrica	-	-	-	-	-	-	-	1

Odontología	0	5	8	45	18	38	57	36
Maestría en Ciencias Odontológicas mención Función Cráneo - Mandibular y Dolor Orofacial	-	-	-	-	-	-	10	-
Especialización en Cirugía y Traumatología Buco Maxilo Facial	-	-	-	13	-	-	7	-
Especialización en Endodoncia	-	-	-	10	-	7	-	-
Especialización en Gerodontología	-	5	-	-	-	-	-	-
Especialización en Implantología Oral	-	-	-	-	-	-	18	19
Especialización en Odontología Restauradora Integral	-	-	8	-	-	-	6	-
Especialización en Odontopediatría	-	-	-	5	-	8	-	9
Especialización en Ortopedia y Ortodoncia Dento Maxilo Facial	-	-	-	9	-	23	16	-
Especialización en Prostodoncia	-	-	-	8	18	-	-	8

Psicología	0	120	0	118	34	134	23	167
Doctorado en Psicología	-	-	-	-	-	-	-	10
Maestría en Psicología Clínica	-	40	-	39	-	37	-	35
Maestría en Psicología Social	-	40	-	41	-	38	-	39
Maestría en Psicología y Educación	-	40	-	38	-	38	-	40
Diploma en Psicogerontología	-	-	-	-	34	-	23	-
Especialización en Psicología en Servicios de Salud	-	-	-	-	-	-	-	5
Especialización en Evaluación Psicológica	-	-	-	-	-	21	-	38

Química	29	43	31	33	35	49	30	54
Doctorado en Química	24	25	21	26	24	35	24	36
Doctorado en Química - Educación en Química	1	1	-	-	1	-	-	1
Maestría en Química	1	9	5	3	7	3	2	4
Maestría en Química - Educación en Química	2	2	1	1	1	4	1	-
Diploma de Especialización en Farmacia Hospitalaria	1	6	4	3	2	1	2	11
Diploma de Especialización en Farmacia Industrial	-	-	-	-	-	6	1	2

**INGRESOS de ALUMNOS de POSGRADO
según Servicio y Carrera**

Serie 2008 - 2015

	2008	2009	2010	2011	2012	2013	2014	2015
Veterinaria	0	10	12	14	47	51	39	24
Doctorado en Producción Animal	-	4	5	4	4	-	5	4
Doctorado en Salud Animal	-	2	1	2	3	4	2	3
Maestría en Educación y Extensión Rural	-	-	-	-	28	22	6	3
Maestría en Nutrición de Rumiantes	-	-	-	1	3	1	3	-
Maestría en Producción Animal	-	1	1	1	1	1	6	1
Maestría en Reproducción Animal	-	2	4	1	3	2	7	2
Maestría en Salud Animal	-	1	1	5	5	9	10	11
Especialización en Inocuidad de Alimentos de Origen Animal	-	-	-	-	-	12	-	-
Escuela de Nutrición	-	-	-	-	-	31	22	25
Especialización en Nutrición en Enfermedades Crónicas no Transmisibles	-	-	-	-	-	31	22	25
Posgrados Compartidos	393	91	166	200	151	288	57	322
Ciencias, Química e Ingeniería, PEDECIBA, Instituto de Investigaciones Biológicas Clemente Estable, Instituto Pasteur y ANII								
Maestría en Bioinformática (PEDECIBA)	-	-	-	6	11	11	5	10
Agronomía y Ciencias								
Maestría en Ciencias Nutricionales	-	-	-	-	-	-	2	2
Ingeniería y Química								
Maestría en Ciencia y Tecnología de Alimentos	-	-	-	16	-	-	-	-
Ciencias Sociales, Derecho, Medicina y Psicología								
Maestría en Derechos de Infancia y Políticas Públicas	-	33	-	42	-	20	-	50
Ciencias Económicas, Ciencias Sociales y Universidad de Siena								
Maestría en Economía y Gestión del Turismo Sustentable	-	-	-	31	-	-	-	-
Comisión Sectorial de Enseñanza y Área Social								
Maestría en Enseñanza Universitaria	-	-	46	-	51	1	2	1
Esc. Univ. de Bibliotecología y Cs. Afines y Lic. Comunicación								
Maestría en Información y Comunicación	-	-	-	40	42	42	-	-
Ciencias Sociales, Ciencias, Ingeniería, Arquitectura y Derecho								
Maestría en Manejo Costero Integrado del Cono Sur	-	26	-	-	-	-	22	-
Espacio Interdisciplinario - Área Social y Artística								
Diploma en Gestión Cultural	-	-	-	-	-	62	-	-
Ciencias Económicas, Ciencias Sociales y Universidad Siena								
Diploma en Gestión y Economía del Turismo Sustentable	-	-	-	1	-	-	-	-

INGRESOS de ALUMNOS de POSGRADO según Servicio y Carrera

Serie 2008 - 2015

<i>continuación Posgrados Compartidos</i>	2008	2009	2010	2011	2012	2013	2014	2015
Ciencias Económicas y Medicina								
Diploma de Posgrado en Gestión de Servicios de Salud	27	32	45	24	29	24	18	17
Ciencias Económicas y de Administración, Ciencias Sociales y Psicología								
Diploma de Posgrado en Transformación Organizacional	-	-	-	-	18	8	8	-
Agronomía, Veterinaria e INAC								
Especialización en Industria Cárnica	-	-	40	36	-	23	-	31
Convenio Udelar - ANEP								
Maestría en Gramática del Español	-	-	-	-	-	-	-	50
Diploma en Didáctica para la Enseñanza Media	134	-	-	-	-	-	-	-
Diploma en Didáctica para la Enseñanza Primaria	78	-	-	-	-	-	-	-
Diploma en Educación y Desarrollo	53	-	-	-	-	-	-	-
Diploma de Especialización en Dificultades de Aprendizaje	-	-	-	-	-	-	-	100
Diploma de Especialización en Física	-	-	-	-	-	18	-	21
Diploma en Gestión de Instituciones Educativas	101	-	-	-	-	-	-	-
Diploma en Matemática	-	-	-	-	-	40	-	40
Diploma de Posgrado en Geografía	-	-	35	-	-	38	-	-
Especialización en Educación Ambiental	-	-	-	4	-	1	-	-

La información proporcionada por la División Estadística responde a datos suministrados por los servicios. Pueden existir diferencias con publicaciones anteriores, que surgen a raíz de los diferentes momentos del año en que se efectúa la consulta.

Elaborado por Dirección General de Planeamiento

Fuente: Sistema de Gestión de Bedelías (SGB) y bedelías de los servicios universitarios

**INGRESOS de ALUMNOS de POSGRADO
según Servicio, Carrera y Sexo - 2015**

	Hombres	Mujeres	Total
TOTAL UNIVERSIDAD	803	1.538	2.341
Agronomía	27	25	52
Doctorado en Ciencias Agrarias	5	5	10
Maestría en Agronomía	2	0	2
Maestría en Ciencias Agrarias	14	11	25
Maestría en Desarrollo Rural Sustentable	5	6	11
Diploma en Desarrollo Rural Sustentable	1	3	4
Arquitectura, Diseño y Urbanismo	14	30	44
Maestría en Construcción de Obras de Arquitectura	0	2	2
Maestría en Ordenamiento Territorial y Desarrollo Urbano	10	20	30
Diploma de Especialización en Investigación Proyectual	0	2	2
Diploma de Especialización en Proyecto Mobiliario	4	6	10
Ciencias	65	84	149
Doctorado en Biotecnología	1	4	5
Doctorado en Ciencias Biológicas (PEDECIBA)	11	22	33
Doctorado en Física (PEDECIBA)	7	1	8
Doctorado en Geociencias (PEDECIBA)	0	1	1
Doctorado en Matemática (PEDECIBA)	1	0	1
Maestría en Biotecnología	4	7	11
Maestría en Ciencias Ambientales	4	4	8
Maestría en Ciencias Biológicas (PEDECIBA)	25	42	67
Maestría en Física (PEDECIBA)	5	0	5
Maestría en Geociencias (PEDECIBA)	6	3	9
Maestría en Matemática	1	0	1
Ciencias Económicas y de Administración	105	159	264
Maestría en Economía	17	13	30
Maestría en Finanzas	11	10	21
Maestría en Gerencia y Administración (MBA)	12	20	32
Maestría en Tributación	0	1	1
Diploma en Especialización en Costos y Gestión Empresarial	8	9	17
Diploma de Gestión Financiera en Instituciones Públicas	1	14	15
Diploma de Posgrado en Sistemas de Información de las Organizaciones y Gestión de Empresas de Tecnologías de la Información	8	6	14
Posgrado de Especialización en Administración	12	20	32
Posgrado de Especialización en Auditoría	2	5	7
Posgrado de Especialización en Contabilidad	2	15	17
Posgrado de Especialización en Finanzas	9	7	16
Posgrado de Especialización en Marketing	9	7	16
Posgrado de Especialización en Tributación	14	32	46

Nota: PEDECIBA - Programa de Desarrollo de las Ciencias Básicas.

INGRESOS de ALUMNOS de POSGRADO según Servicio, Carrera y Sexo - 2015

	Hombres	Mujeres	Total
Ciencias Sociales	56	95	151
Doctorado en Ciencia Política	1	0	1
Doctorado en Ciencias Sociales con Especialización en Estudios de Población	1	2	3
Doctorado en Ciencias Sociales con Especialización en Historia Económica	0	1	1
Doctorado en Ciencias Sociales con Especialización en Trabajo Social	3	1	4
Maestría Bimodal en Estudios Contemporáneos de América Latina	12	9	21
Maestría en Demografía y Estudios de Población	7	16	23
Maestría en Economía Internacional	10	11	21
Maestría en Sociología	1	0	1
Diploma en Análisis de Información Sociodemográfica Aplicado a la Gestión	5	13	18
Diploma en Economía con Especialización	0	1	1
Diploma en Economía para no Economistas	10	12	22
Diploma en Economía y Gestión Bancaria	1	15	16
Diploma Jóvenes, Juventud y Políticas Públicas	5	14	19
Derecho	25	51	76
Maestría en Derecho orientación Derecho Comercial	4	8	12
Maestría en Derecho orientación Derecho del Trabajo y de la Seguridad Social	11	17	28
Maestría en Relaciones Internacionales Orientación en Economía, Política y Derecho de la Integración Regional	3	7	10
Especialización en Derecho Comercial	3	4	7
Especialización en Derecho Procesal	4	15	19
Enfermería	5	67	72
Maestría en Atención a la Salud en el Primer Nivel	0	1	1
Especialización en Enfermería en Cuidados Intensivos a Niños/as y Adolescentes	2	21	23
Especialización en Enfermería Cuidados Intensivos	0	1	1
Especialización en Enfermería en Neonatología	2	33	35
Especialización en Administración en Servicios de Salud (1)	1	1	2
Especialización en Block Quirúrgico (1)	0	1	1
Especialización en Enfermería Pediátrica (1)	0	1	1
Especialización en Enfermería Cardiológica (1)	0	1	1
Especialización en Enfermería Médico Quirúrgicas (1)	0	4	4
Especialización en Enfermería Oncológica (1)	0	1	1
Especialización en Enfermería Pediátrica (1)	0	1	1
Especialización en Infecciones Intrahospitalarias (1)	0	1	1
Humanidades y Ciencias de la Educación	36	56	92
Doctorado en Letras	1	7	8
Doctorado en Filosofía	5	2	7
Doctorado en Historia	4	2	6
Doctorado en Antropología	3	6	9
Doctorado en Lingüística	1	3	4
Maestría en Ciencias Humanas - Antropología de la Cuenca del Plata	5	10	15
Maestría en Ciencias Humanas - Filosofía Contemporánea	10	4	14
Maestría en Ciencias Humanas - Historia Rioplatense	1	5	6
Maestría en Ciencias Humanas - Lenguaje Cultura y Sociedad	0	1	1
Maestría en Ciencias Humanas - Literatura Latinoamericana	5	9	14
Maestría en Ciencias Humanas - Teoría e Historia del Teatro	1	7	8

Nota: (1) Ingresos por Competencia Notoria.

INGRESOS de ALUMNOS de POSGRADO según Servicio, Carrera y Sexo - 2015

	Hombres	Mujeres	Total
Ingeniería	110	55	165
Doctorado en Informática	4	0	4
Doctorado en Ingeniería Eléctrica	1	1	2
Doctorado en Ingeniería de la Energía	1	0	1
Doctorado en Ingeniería Física	1	0	1
Doctorado en Ingeniería Química	1	3	4
Maestría en Gestión de la Innovación	2	0	2
Maestría en Informática	13	3	16
Maestría en Ingeniería Ambiental	2	3	5
Maestría en Ingeniería de Celulosa y Papel	0	1	1
Maestría en Ingeniería Eléctrica	8	4	12
Maestría en Ingeniería de la Energía	21	9	30
Maestría en Ingeniería Estructural	9	2	11
Maestría en Ingeniería Matemática	1	2	3
Maestría en Ingeniería Mecánica de los Fluidos Aplicada	1	0	1
Maestría en Ingeniería Química	2	4	6
Maestría en Ingeniería de Software	1	1	2
Maestría en Investigación de Operaciones	3	0	3
Maestría en Seguridad Informática	1	0	1
Maestría en Sistemas de Información y Tecnologías de Gestión de Datos	4	0	4
Diploma de Especialización en Gestión de Tecnologías	9	18	27
Diploma de Especialización en Ingeniería de Software	3	1	4
Diploma de Especialización en Seguridad Informática	7	1	8
Diploma de Especialización en Sistemas de Información y Tecnologías de Gestión de datos	4	1	5
Diploma en Ingeniería de la Energía	2	1	3
Diploma en Sistemas Eléctricos de Potencia	7	0	7
Diploma en Telecomunicaciones	2	0	2
Medicina	209	439	648
Doctorado en Ciencias Médicas (PROINBIO)	2	0	2
Especialización en Adm. en Servicio de la Salud	1	1	2
Especialización en Alergología	4	3	7
Especialización en Anatomía Patológica	1	2	3
Especialización en Anatomía Patológica (1)	0	1	1
Especialización en Anestesiología	9	10	19
Especialización en Cardiología	11	14	25
Especialización en Cardiología (1)	1	0	1
Especialización en Cardiología Pediátrica	0	5	5
Especialización en Cirugía Cardíaca	1	0	1
Especialización en Cirugía General	7	6	13
Especialización en Cirugía Pediátrica	0	1	1
Especialización en Cirugía Pediátrica (1)	1	0	1
Especialización en Cirugía Plástica, Reparadora y Estética	3	2	5
Especialización en Cirugía Vasculor Periférica	0	2	2
Especialización en Cirugía Vasculor Periférica (1)	1	0	1
Especialización en Dermatología Médico Quirúrgica	0	9	9

Notas: (1) Ingresos por Competencia Notoria.

PROINBIO: Programa de Investigación Biomédica

INGRESOS de ALUMNOS de POSGRADO según Servicio, Carrera y Sexo - 2015

	Hombres	Mujeres	Total
Especialización en Emergentología Pediátrica (2)	1	3	4
Especialización en Emergentología Pediátrica	0	1	1
Especialización en Endocrinología y Metabolismo	0	10	10
Especialización en Enfermedades Infecciosas	1	1	2
Especialización en Enfermedades Infecciosas (1)	0	2	2
Especialización en Epidemiología	0	1	1
Especialización en Epidemiología (1)	2	2	4
Especialización en Farmacología y Terapéutica (1)	0	1	1
Especialización en Gastroenterología	4	9	13
Especialización en Geriatria	0	2	2
Especialización en Gerontopsicomotricidad	0	1	1
Especialización en Ginecología	6	20	26
Especialización en Hematología	0	6	6
Especialización en Hemoterapia y Medicina Transfusional	1	6	7
Especialización en Hemoterapia y Medicina Transfusional (2)	0	1	1
Especialización en Imagenología	10	5	15
Especialización en Imagenología (1)	0	1	1
Especialización en Laboratorio de Patología Clínica	0	1	1
Especialización en Medicina del Deporte	3	2	5
Especialización en Medicina Familiar y Comunitaria	1	15	16
Especialización en Medicina Familiar y Comunitaria (1)	0	1	1
Especialización en Medicina Intensiva	22	14	36
Especialización en Medicina Interna	3	15	18
Especialización en Medicina Legal	1	2	3
Especialización en Medicina Legal (1)	0	1	1
Especialización en Medicina Nuclear	1	2	3
Especialización en Medicina Nuclear (1)	1	0	1
Especialización en Microbiología	2	1	3
Especialización en Nefrología	4	4	8
Especialización en Nefrología (1)	1	0	1
Especialización en Nefrología Pediátrica	0	3	3
Especialización en Neonatología	5	25	30
Especialización en Neumología	1	1	2
Especialización en Neumología (1)	1	1	2
Especialización en Neurocirugía	0	1	1
Especialización en Neurología	3	3	6
Especialización en Neurología (1)	1	1	2
Especialización en Neuropediatria	0	1	1
Especialización en Oftalmología	3	7	10
Especialización en Oncología Médica	2	6	8
Especialización en Oncología Radioterápica	1	0	1
Especialización en Otorrinolaringología	5	4	9
Especialización en Parasitología y Micología Médica (1)	0	1	1
Especialización en Pediatría	11	63	74
Especialización en Psiquiatría	2	8	10
Especialización en Psiquiatría Pediátrica	0	8	8

Notas: (1) Ingresos por Competencia Notoria.

(2) Ingresos por Actuación Documentada.

INGRESOS de ALUMNOS de POSGRADO según Servicio, Carrera y Sexo - 2015

	Hombres	Mujeres	Total
Especialización en Rehabilitación y Medicina Física	5	2	7
Especialización en Rehabilitación y Medicina Física (1)	1	0	1
Especialización en Reumatología	2	3	5
Especialización en Salud Ocupacional	12	11	23
Especialización en Salud Ocupacional (1)	0	2	2
Especialización en Terapia Intensiva Pediátrica	2	4	6
Especialización en Toxicología Clínica	0	4	4
Especialización en Toxicología Clínica (1)	0	1	1
Especialización en Traumatología y Ortopedia	5	1	6
Especialización en Urología	3	1	4
Diploma en Banco Multitejidos para Trasplante	0	3	3
Diploma en Bases Inmunológicas de Trasplantes	1	8	9
Diploma en Coordinación de Trasplantes	3	6	9
Diploma en Coordinación de Trasplantes (1)	1	0	1
Diploma en Emergentología	11	4	15
Diploma en Emergentología (2)	2	0	2
Diploma en Endoscopia Digestiva (2)	2	0	2
Diploma en Genética Medica Opción Adulto	1	0	1
Diploma en Genética Medica Opción Pediatría	0	1	1
Diploma en Neurodesarrollo	3	9	12
Diploma en Neurofisiología Clínica	0	3	3
Diploma en Ecografía Gineco-obstétrica (2)	1	0	1
Diploma en Prof. Cuidados Paliativos del Adulto	2	14	16
Diploma en Psicoterapia en Servicios de Salud	2	22	24
Diploma en Psicoterapia en Servicios de Salud (1)	0	5	5
Diploma en Salud Pública	6	12	18
Diploma en Salud Pública (1)	1	0	1
Diploma en Salud Pública (2)	1	4	5
Diploma en Urología Pediátrica	1	0	1
Escuela de Nutrición	1	24	25
Especialización en Nutrición en Enfermedades Crónicas No Transmisibles	1	24	25
Odontología	11	25	36
Especialización en Odontopediatría	0	9	9
Especialización en Implantología Oral	6	13	19
Especialización en Prostodoncia	5	3	8
Psicología	43	124	167
Doctorado en Psicología	3	7	10
Maestría en Psicología Clínica	11	24	35
Maestría en Psicología Social	15	24	39
Maestría en Psicología y Educación	10	30	40
Especialización en Evaluación Psicológica	4	34	38
Especialización en Servicios de Salud	0	5	5

Notas: (1) Ingresos por Competencia Notoria.

(2) Ingresos por Actuación Documentada.

INGRESOS de ALUMNOS de POSGRADO según Servicio, Carrera y Sexo - 2015

	Hombres	Mujeres	Total
Química	11	43	54
Doctorado en Química Educación	0	1	1
Doctorado en Química	10	26	36
Maestría en Química	0	4	4
Diploma de Especialización en Farmacia Hospitalaria	1	10	11
Diploma de Especialización en Farmacia Industrial	0	2	2
Veterinaria	9	15	24
Doctorado en Producción Animal	1	3	4
Doctorado en Salud Animal	1	2	3
Maestría en Reproducción Animal	1	1	2
Maestría en Producción Animal	0	1	1
Maestría en Educación y Extensión Rural	1	2	3
Maestría en Salud Animal	5	6	11
Posgrados Compartidos	76	246	322
Ciencias, Química e Ingeniería, PEDECIBA, Instituto de Investigaciones Biológicas Clemente Estable, Instituto Pasteur y ANII			
Maestría en Bioinformática (PEDECIBA)	9	1	10
Agronomía y Ciencias			
Maestría en Ciencias Nutricionales	0	2	2
Cs. Sociales, Derecho, Medicina y Psicología			
Maestría en Derechos de Infancia y Políticas Públicas	5	45	50
Area Social - CSE			
Maestría en Enseñanza Universitaria	0	1	1
Ciencias Económicas y de Administración y Medicina			
Diploma de Posgrado en Gestión de Servicios de Salud	9	8	17
Agronomía, Veterinaria e INAC			
Especialización en Industria Cárnica	13	18	31
Convenio IPES (ANEP) -Udelar			
Diploma de Especialización en Física	12	9	21
Diploma de Especialización en Matemática	20	20	40
Diploma de Especialización en Dificultades de Aprendizaje	3	97	100
Maestría en Gramática del Español	5	45	50

Nota:

PEDECIBA - Programa de Desarrollo de las Ciencias Básicas.

Elaborado por Dirección General de Planeamiento

Fuente: Sistema de Gestión de Bedelías (SGB) y bedelías de los servicios universitarios

4.6

Egresos de posgrados

**EGRESOS de ALUMNOS de POSGRADO
según Área y Servicio**

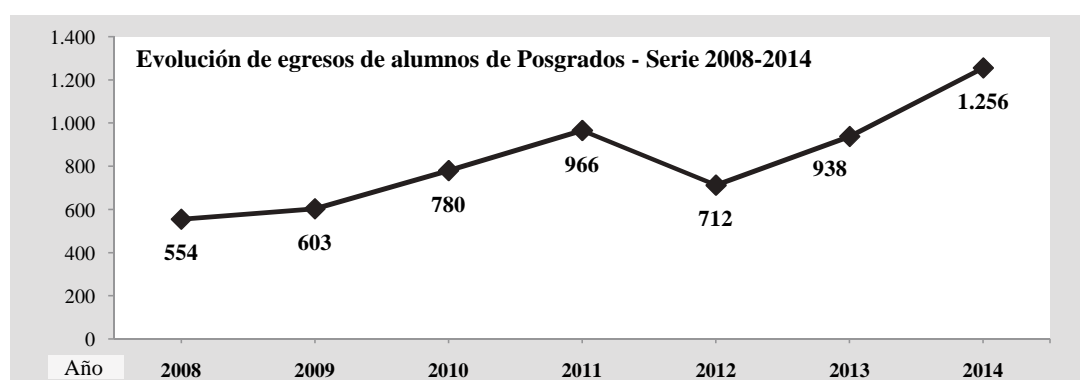
Serie 2008 - 2014

	2008	2009	2010	2011	2012	2013	2014
TOTAL UNIVERSIDAD	554	603	780	966	712	938	1.256
TECNOLOGÍAS y CIENCIAS de la NATURALEZA y el HÁBITAT	118	132	169	248	204	220	235
Agronomía	10	24	24	33	35	30	32
Veterinaria	4	5	14	6	5	5	5
Arquitectura, Diseño y Urbanismo	4	2	4	38	-	18	8
Ciencias	56	48	60	91	97	89	91
Ingeniería	24	41	44	59	49	60	80
Química	20	12	23	21	18	18	19

SOCIAL y ARTÍSTICA	118	95	172	113	139	191	267
Ciencias Económicas y de Administración	57	36	86	61	76	73	113
Ciencias Sociales	51	34	75	36	39	92	126
Derecho	7	21	5	9	9	12	10
Humanidades y Ciencias de la Educación	3	4	6	7	15	14	18

SALUD	318	326	353	552	332	394	624
Enfermería	-	4	3	1	1	2	25
Medicina	318	322	338	529	309	379	525
Odontología	-	-	11	17	13	7	17
Psicología	-	-	1	5	9	5	31
Instituto Superior de Educación Física - ISEF	-	-	-	-	-	-	-
Escuela de Nutrición	-	-	-	-	-	1	26

POSGRADOS COMPARTIDOS	-	50	86	53	37	133	130
Maestría en Bioinformática	-	-	-	1	1	1	4
Maestría en Ciencias y Tecnología de los Alimentos	-	-	-	-	-	-	1
Maestría en Derechos de Infancia y Políticas Públicas	-	1	2	4	3	-	1
Maestría en Economía y Gestión del Turismo Sustentable	-	-	4	0	5	-	3
Maestría en Enseñanza Universitaria	-	-	-	0	5	11	7
Maestría en Manejo Costero Integrado del Cono Sur	-	-	-	1	1	1	2
Maestría en Política y Gestión Pública	-	-	-	-	-	5	-
Especialización en Derechos de Infancia y Políticas Públicas	-	-	-	-	6	1	5
Especialización en Economía y Gestión del Turismo Sustentable	-	10	-	-	-	4	1
Especialización en Enseñanza Universitaria	-	-	3	-	3	-	-
Especialización en Transformación Organizacional	-	-	-	-	-	2	2
Posgrado en Especialización en Gestión de Servicios de Salud	-	39	45	41	13	42	18
Posgrado en Especialización en Industria Cárnica	-	-	32	6	-	32	-
Convenio IPES (ANEP) - Udelar	-	-	-	-	-	34	86



Elaborado por Dirección General de Planeamiento

Fuente: Sistema de Gestión de Bedelías (SGB) y bedelías de los servicios universitarios

ALUMNOS EGRESADOS de POSGRADO según Servicio y Carrera

Serie 2008 - 2014

	2008	2009	2010	2011	2012	2013	2014
TOTAL UNIVERSIDAD	554	603	780	966	712	938	1.256
Agronomía	10	24	24	33	35	30	32
Doctorado en Ciencias Agrarias	-	-	-	-	-	-	4
Maestría en Agronomía	-	-	-	-	-	1	2
Maestría en Ciencias Agrarias	9	21	22	23	29	23	21
Maestría en Desarrollo Rural Sustentable	1	3	2	5	4	4	2
Diploma de Especialización en Agronomía	-	-	-	1	1	1	2
Diploma en Desarrollo Rural Sustentable	-	-	-	4	1	1	1
Arquitectura, Diseño y Urbanismo	4	2	4	38	0	18	8
Doctorado en Teoría y Práctica del Proyecto de Arquitectura	-	-	1	-	-	-	-
Maestría en Ordenamiento Territorial y Desarrollo Urbano	4	2	1	-	-	1	5
Diploma en Construcción de Obras de Arquitectura	-	-	2	5	-	1	-
Diploma de Especialización en Intervención en el Patrimonio Arquitectónico	-	-	-	33	-	16	-
Diploma de Especialización en Proyecto de Mobiliario	-	-	-	-	-	-	1
Diploma de Especialización en Proyecto de Paisaje	-	-	-	-	-	-	2
Ciencias	56	48	60	91	97	89	91
Doctorado en Ciencias Biológicas (PEDECIBA)	8	5	13	20	15	20	28
Doctorado en Física (PEDECIBA)	1	1	1	-	4	1	1
Doctorado en Matemática	-	-	-	-	3	1	2
Maestría en Biotecnología	2	1	3	6	10	6	8
Maestría en Ciencias Ambientales	4	2	2	6	13	5	2
Maestría en Ciencias Biológicas (PEDECIBA)	29	33	34	51	45	46	47
Maestría en Física (PEDECIBA)	5	3	3	5	4	4	-
Maestría en Geociencias (PEDECIBA)	-	-	-	-	-	2	2
Maestría en Matemática (PEDECIBA)	7	3	4	3	3	4	1
Ciencias Económicas y de Administración	50	36	86	61	76	73	113
Maestría en Economía	3	-	3	3	2	3	3
Maestría en Finanzas	2	4	3	3	-	2	2
Maestría en Gerencia y Administración (MBA)	12	22	10	5	11	16	9
Diploma de Especialización en Costos y Gestión Empresarial	-	-	-	10	9	11	8
Diploma de Posgrado en Economía	-	-	-	-	-	-	1
Diploma de Posgrado en Economía, Derecho y Gestión del Deporte	-	-	-	-	15	4	9
Diploma de Posgrado en Sistemas de Información de las Organizaciones y Gestión de Empresas de Tecnologías de la Información	-	-	-	-	-	11	16
Posgrado de Especialización en Administración	9	9	6	9	12	10	11
Posgrado de Especialización en Finanzas	16	1	26	21	15	2	26
Posgrado de Especialización en Marketing	8	-	38	10	12	14	17
Posgrado de Especialización en Tributaria	-	-	-	-	-	-	11

Notas: PEDECIBA - Programa de Desarrollo de las Ciencias Básicas.

MBA - Master in Business Administration.

ALUMNOS EGRESADOS de POSGRADO
según Servicio y Carrera

Serie 2008 - 2014

	2008	2009	2010	2011	2012	2013	2014
Ciencias Sociales	51	34	75	36	39	92	126
Doctorado en Ciencias Sociales (1)	-	-	6	4	-	-	-
Doctorado en Ciencias Sociales con Especialización en Estudios de Población	-	-	-	-	-	1	-
Doctorado en Ciencias Sociales con Especialización en Trabajo Social	-	-	-	-	-	-	4
Doctorado en Ciencia Política	-	-	-	-	2	-	1
Doctorado en Economía	-	-	-	-	-	1	2
Doctorado en Sociología	-	-	-	-	-	-	1
Maestría Bimodal en Estudios Contemporáneos de América Latina	-	-	-	-	-	-	2
Maestría en Ciencia Política	1	2	3	3	1	5	1
Maestría en Demografía y Estudios de Población	-	-	-	-	-	-	3
Maestría en Economía Internacional	5	6	5	5	4	2	7
Maestría en Historia Económica	-	2	1	1	2	-	2
Maestría en Sociología	4	9	6	4	5	7	9
Maestría en Trabajo Social	2	-	-	2	1	-	5
Diploma en Análisis de Información Sociodemográfica Aplicada a la Gestión	8	-	1	3	-	4	1
Diploma en Ciencia Política	10	-	3	1	3	11	7
Diploma en Economía	-	-	1	-	-	-	-
Diploma en Economía y Gestión Bancaria	-	3	6	2	6	14	32
Diploma en Economía para no Economistas	11	10	10	1	-	10	3
Diploma de Especialización en Estudios Internacionales - Sistema Internacional e Integración	-	-	12	-	3	-	12
Diploma en Género y Políticas Públicas	-	-	-	-	-	6	20
Diploma en Historia Económica	-	-	3	2	2	2	5
Diploma en Intervención Familiar	1	-	2	-	-	23	-
Diploma en Investigación Social Aplicada a Estudios de Mercado, Publicidad y Opinión Pública	6	-	4	-	-	5	1
Diploma Jóvenes, Juventud y Políticas Públicas	-	-	-	-	-	1	2
Diploma en Políticas Sociales	-	-	4	-	1	-	6
Certificado en Análisis Sociodemográfico Aplicado a la Gestión (2)	1	-	5	3	1	-	-
Certificado en Economía (2)	1	1	1	2	3	-	-
Certificado en Economía para no Economistas (2)	1	1	1	2	3	-	-
Certificado en Métodos Socio - demográficos (2)	-	-	1	-	-	-	-
Certificado en Métodos Sociodemográficos Aplicado a la Gestión (2)	-	-	-	1	2	-	-
Derecho	7	21	5	9	9	12	10
Maestría en Derecho orientación en Derecho de Daños	-	-	-	-	2	1	-
Maestría en Derecho orientación en Derecho del Trabajo y de la Seguridad Social	1	-	-	2	-	-	-
Maestría en Relaciones Internacionales Orientación en Economía, Política y Derecho de la Integración Regional	1	1	-	1	5	1	2
Especialización en Derecho Comercial	-	-	1	-	-	3	3
Especialización en Derecho de Daños	-	-	1	3	1	2	-
Especialización en Derecho Procesal	-	-	-	-	-	2	4
Especialización en Derecho del Trabajo y de la Seguridad Social	1	4	3	1	1	3	1
Especialización en Traducción Literaria	4	16	-	2	-	-	-

Notas: (1) A partir del año 2012 los egresos se presentan detallados por cada especialización.

(2) A partir del año 2013 no se registran los egresos de Certificados por no estar contemplados en la ordenanza de posgrado.

ALUMNOS EGRESADOS de POSGRADO
según Servicio y Carrera

Serie 2008 - 2014

	2008	2009	2010	2011	2012	2013	2014
Enfermería	-	4	3	1	1	2	25
Maestría en Atención en Salud en Primer Nivel-Maestría en Salud Comunitaria	-	-	1	-	1	-	-
Maestría en Gestión de los Servicios de Salud	-	-	-	-	-	-	-
Maestría en Salud Mental	-	4	2	1	-	2	3
Especialización en Administración de Servicios de Salud	-	-	-	-	-	-	1
Especialización en Enfermería en Cuidados Intensivos	-	-	-	-	-	-	20
Especialización en Enfermería en Salud Familiar y Comunitaria	-	-	-	-	-	-	1
Humanidades y Ciencias de la Educación	3	4	6	7	15	14	18
Maestría en Ciencias Humanas - Antropología de la Cuenca del Plata	-	-	2	5	4	3	3
Maestría en Ciencias Humanas - Estudios Fronterizos	-	-	-	-	-	1	-
Maestría en Ciencias Humanas - Estudios Latinoamericanos	1	-	-	-	-	2	2
Maestría en Ciencias Humanas - Filosofía Contemporánea	1	-	1	-	-	2	3
Maestría en Ciencias Humanas - Filosofía y Sociedad	1	-	-	-	2	1	-
Maestría en Ciencias Humanas - Historia Comparada	-	-	-	-	1	-	-
Maestría en Ciencias Humanas - Historia del Uruguay	-	1	-	-	-	-	-
Maestría en Ciencias Humanas - Historia Rioplatense	-	-	1	-	3	1	1
Maestría en Ciencias Humanas - Lenguaje, Cultura y Sociedad	-	-	-	-	1	1	3
Maestría en Ciencias Humanas - Literatura Latinoamericana	-	3	2	2	4	1	5
Maestría en Ciencias Humanas - Teoría e Historia del Teatro	-	-	-	-	-	2	1
Ingeniería	24	41	44	59	49	60	80
Doctorado en Informática (PEDECIBA)	1	1	1	1	5	2	5
Doctorado en Ingeniería Eléctrica	1	1	1	2	2	4	2
Doctorado en Ingeniería en Mecánica de los Fluidos Aplicada	-	-	1	-	1	1	-
Doctorado en Ingeniería Química	1	1	-	1	-	-	-
Maestría en Informática (PEDECIBA)	2	5	6	6	6	7	5
Maestría en Ingeniería Ambiental	-	1	-	-	-	1	3
Maestría en Ingeniería de Celulosa y Papel	-	-	2	2	-	1	3
Maestría en Ingeniería en Computación	1	2	8	2	2	2	2
Maestría en Ingeniería Eléctrica	-	3	1	3	6	3	5
Maestría en Ingeniería de la Energía	-	-	-	-	-	2	-
Maestría en Ingeniería Estructural	-	-	-	-	-	-	2
Maestría en Ingeniería Matemática	1	3	8	4	4	6	3
Maestría en Ingeniería en Mecánica de los Fluidos Aplicada	1	1	1	2	3	3	1
Maestría en Ingeniería Química	-	1	-	-	-	1	1
Diploma en Especialización en Estudios Avanzados en Computación	6	6	3	6	5	2	-
Diploma en Especialización en Gestión de Tecnologías	10	11	8	29	14	22	16
Diploma en Especialización en Ingeniería de Software	-	-	-	-	-	-	5
Diploma en Especialización en Seguridad Informática	-	-	-	-	-	-	1
Diploma en Especialización en Sistemas Eléctricos de Potencia	-	-	-	-	-	-	1
Diploma de Especialización en Sistemas de Información y Tecnologías de Gestión de Datos	-	-	-	-	-	2	5
Diploma en Especialización en Telecomunicaciones	-	5	4	1	1	1	2
Diploma en Ingeniería de la Energía	-	-	-	-	-	-	3
Diploma en Ingeniería de Minas	-	-	-	-	-	-	15

Nota: PEDECIBA - Programa de Desarrollo de las Ciencias Básicas.

ALUMNOS EGRESADOS de POSGRADO
según Servicio y Carrera

Serie 2008 - 2014

	2008	2009	2010	2011	2012	2013	2014
Medicina (1)	318	322	338	529	309	379	525
Doctor en Ciencias Médicas (PROINBIO)	1	4	3	1	2	1	2
Maestría en Ciencias Médicas (PROINBIO)	4	-	4	3	4	7	6
Maestría en Epidemiología	-	-	-	4	-	1	-
Especialización en Adm. en Servicio de la Salud	6	-	4	2	4	2	2
Especialización en Alergología	-	-	-	-	-	7	8
Especialización en Anatomía Patológica	2	2	-	-	5	10	11
Especialización en Anestesiología	10	16	7	11	15	22	13
Especialización en Cardiología	13	18	17	7	14	19	12
Especialización en Cardiología Pediátrica	-	-	-	2	-	-	-
Especialización en Cirugía Cardíaca	1	2	1	1	1	2	1
Especialización en Cirugía General	17	12	8	12	9	10	11
Especialización en Cirugía Pediátrica	1	2	-	-	1	4	1
Especialización en Cirugía Plástica, Reparadora y Estética	3	4	9	1	7	4	3
Especialización en Cirugía Torácica	-	2	-	-	-	1	-
Especialización en Cirugía Vasculor Periférica	2	3	-	4	1	3	-
Especialización en Dermatología Médico Quirúrgica	6	4	6	5	8	6	13
Especialización en Endocrinología y Metabolismo	7	4	7	2	5	9	9
Especialización en Enfermedades Infecciosas	4	1	4	2	2	3	-
Especialización en Epidemiología	-	1	1	-	1	2	1
Especialización en Farmacología y Terapéutica	-	-	1	-	2	-	2
Especialización en Fisiatría	-	-	-	-	-	1	-
Especialización en Gastroenterología	1	3	5	9	2	7	7
Especialización en Gastroenterología Hepatología y Nutrición Pediátrica	-	-	-	10	-	-	2
Especialización en Geriátrica	1	4	8	2	-	2	4
Especialización en Gerontopsicomotricidad	-	-	-	1	1	1	-
Especialización en Ginecología	11	19	16	19	19	17	15
Especialización en Hematología	4	2	5	-	7	5	3
Especialización en Hemoterapia y Medicina Transfusional	-	3	5	3	3	-	3
Especialización en Imagenología	11	4	1	3	4	-	7
Especialización en Laboratorio de Patología Clínica	3	12	7	5	9	4	4
Especialización en Medicina del Deporte	-	-	6	6	3	8	4
Especialización en Medicina Familiar y Comunitaria	7	13	8	11	14	5	5
Especialización en Medicina Intensiva	11	15	16	25	14	23	29
Especialización en Medicina Interna	31	26	29	24	23	10	18
Especialización en Medicina Legal	-	-	4	1	-	-	3
Especialización en Medicina Nuclear	4	-	-	1	-	-	1
Especialización en Microbiología	2	2	-	4	-	-	2
Especialización en Nefrología	-	3	2	7	7	2	5
Especialización en Nefrología Pediátrica	-	-	-	-	-	-	7
Especialización en Neonatología	14	5	10	7	6	20	37

Notas: (1) Incluye egresos por Competencia Notoria y Actuación Documentada

PROINBIO - Programa de Investigaciones Biomédicas.

**ALUMNOS EGRESADOS de POSGRADO
según Servicio y Carrera**

Serie 2008 - 2014

<i>continuación Medicina</i>	2008	2009	2010	2011	2012	2013	2014
Especialización en Neumología	2	3	-	6	5	3	1
Especialización en Neumología Pediátrica	-	-	-	6	-	4	-
Especialización en Neurocirugía	2	2	1	-	-	2	3
Especialización en Neurología	1	2	5	2	6	-	1
Especialización en Neuropediatría	2	5	1	-	-	3	1
Especialización en Oftalmología	12	3	4	6	9	12	8
Especialización en Oncología Médica	4	5	3	5	1	1	6
Especialización en Oncología Radioterápica	-	3	1	1	2	-	-
Especialización en Ortopedia y Traumatología	-	-	-	-	-	-	1
Especialización en Otorrinolaringología	5	3	2	4	6	2	4
Especialización en Parasitología y Micología Médica	-	-	-	-	-	1	-
Especialización en Pediatría	27	39	43	37	34	47	79
Especialización en Pre Ancianidad, Geriátrica y Gerontología	-	-	-	-	-	-	1
Especialización en Psiquiatría	9	7	4	11	8	16	8
Especialización en Psiquiatría Pediátrica	1	6	7	2	3	2	3
Especialización en Radiodiagnóstico	-	-	2	-	-	-	-
Especialización en Rehabilitación y Medicina Física	3	2	-	6	2	4	-
Especialización en Reumatología	3	3	1	1	-	2	-
Especialización en Salud Ocupacional	-	1	-	-	1	2	4
Especialización en Terapia Intensiva Pediátrica	4	2	3	2	6	1	8
Especialización en Toxicología Clínica	2	3	-	-	-	-	-
Especialización en Traumatología y Ortopedia	1	7	5	12	7	5	5
Especialización en Urología	3	6	3	1	-	2	4
Diploma en Bases Inmunogenéticas de Trasplantes	-	-	-	3	1	-	-
Diploma de Profundización en Neurodesarrollo	-	-	-	6	-	-	-
Diploma de Profundización en Urología Pediátrica	-	-	-	4	-	-	-
Diploma en Banco de Multitejido para Trasplantes	-	-	-	4	4	-	-
Diploma en Coordinación de Trasplantes	1	4	-	5	-	-	2
Diploma en Cuidados Paliativos del Adulto	-	-	46	2	1	5	2
Diploma en Ecografía Gineco - Obstétrica	-	-	-	-	3	-	52
Diploma en Emergentología	-	-	-	-	-	4	-
Diploma en Endoscopia Digestiva	57	3	2	4	-	1	6
Diploma en Genética Médica	-	-	11	13	-	-	-
Diploma en Genética Médica Op. Adultos	-	-	-	-	-	1	-
Diploma en Genética Médica Op. Pediátrica	-	-	-	-	-	1	-
Diploma en Infectología Pediátrica	-	-	-	-	-	1	-
Diploma en Neurodesarrollo	-	-	-	-	-	13	3
Diploma en Neurofisiología Clínica	-	-	-	-	-	-	61
Diploma en Psicoterapia en Servicios de Salud	1	-	-	191	11	1	1
Diploma en Salud Pública	-	-	-	-	6	25	6
Diploma en Trasplantes Progenitores Hematopoyéticos	1	27	-	-	-	-	4

ALUMNOS EGRESADOS de POSGRADO
según Servicio y Carrera

Serie 2008 - 2014

	2008	2009	2010	2011	2012	2013	2014
Odontología	-	-	11	17	13	7	17
Especialización en Cirugía y Traumatología Buco Maxilo Facial	-	-	-	-	4	1	-
Especialización en Gerodontología	-	-	-	5	-	-	-
Especialización en Odontología Restauradora Integral	-	-	-	-	-	6	-
Especialización en Odontopediatría	-	-	11	-	9	-	-
Especialización en Prostodoncia	-	-	-	12	-	-	17
Psicología	-	-	1	5	9	5	31
Maestría en Psicología Clínica	-	-	-	-	-	1	15
Maestría en Psicología Social	-	-	-	-	-	2	9
Maestría en Psicología y Educación	-	-	1	5	9	-	5
Diploma en Psicogerontología	-	-	-	-	-	2	2
Química	20	12	23	21	18	18	19
Doctorado en Farmacia (Plan 1997)	-	1	2	-	-	-	-
Doctorado en Química (Plan 2004)	4	5	14	11	12	10	10
Doctorado en Química - Educación en Química	1	-	-	-	-	-	-
Doctorado en Química (Plan 1988)	-	-	-	-	-	1	-
Doctorado en Química (Plan 1996)	5	3	2	2	1	-	-
Doctorado en Química Farmacéutica	1	-	-	-	-	-	-
Maestría en Química	-	-	3	-	-	-	-
Maestría en Química - Educación en Química (Plan 2004)	-	-	-	2	-	1	-
Maestría en Química (Plan 2004)	-	1	-	6	4	6	9
Diploma de Especialización en Farmacia Hospitalaria	9	2	2	-	1	-	-
Veterinaria	4	5	14	6	5	5	5
Doctor en Producción Animal	-	-	-	-	-	-	1
Maestría en Nutrición de Rumiantes	-	1	3	-	2	1	-
Maestría en Producción Animal	2	2	5	3	-	1	1
Maestría en Reproducción Animal	1	1	3	-	2	1	2
Maestría en Salud Animal	1	1	3	3	1	2	1
Escuela de Nutrición	-	-	-	-	-	1	26
Especialización en Nutrición Enfermedades Crónicas No Transmisibles (1)	-	-	-	-	-	1	26
Posgrados Compartidos	7	50	86	53	37	133	130
Ciencias, Química e Ingeniería, PEDECIBA, Instituto de Investigaciones Biológicas Clemente Estable, Instituto Pasteur y ANII							
Maestría en Bioinformática (PEDECIBA)	-	-	-	1	1	1	4
Ingeniería y Química							
Maestría en Ciencias y Tecnología de los Alimentos	-	-	-	-	-	-	1

Nota: (1) Egresos por Competencia Notoria

**ALUMNOS EGRESADOS de POSGRADO
según Servicio y Carrera**

Serie 2008 - 2014

	2008	2009	2010	2011	2012	2013	2014
Ciencias Sociales, Derecho, Medicina y Psicología							
Maestría en Derechos de Infancia y Políticas Públicas	-	1	2	4	3	-	-
Comisión Sectorial de Enseñanza y Área Social							
Maestría en Enseñanza Universitaria	-	-	-	-	5	11	7
Ciencias Económicas y de Administración, Ciencias Sociales y -Univ. de Siena							
Maestría en Economía y Gestión del Turismo Sustentable	-	-	4	-	5	-	3
Ciencias Sociales, Arquitectura, Ciencias, Derecho e Ingeniería							
Maestría en Manejo Costero Integrado del Cono Sur	-	-	-	1	1	1	2
Ciencias Económicas y de Administración y Ciencias Sociales							
Maestría en Política y Gestión Pública	-	-	-	-	-	5	1
Ciencias Económicas y de Administración, Ciencias Sociales y Universidad de Siena							
Diploma en Economía y Gestión del Turismo Sustentable	-	10	-	-	-	4	1
Ciencias Económicas y de Administración y Medicina							
Diploma de Posgrado en Gestión de Servicios de Salud	7	39	45	41	13	42	18
Ciencias Económicas y de Administración, Ciencias Sociales y Psicología							
Diploma de Posgrado en Transformación Organizacional	-	-	-	-	-	2	2
Ciencias Sociales, Derecho, Medicina y Psicología							
Especialización en Derechos de Infancia y Políticas Públicas	-	-	-	-	6	1	5
Comisión Sectorial de Enseñanza y Área Social							
Especialización en Enseñanza Universitaria	-	-	3	-	3	-	-
Agronomía, Veterinaria e INAC							
Especialización en Industria Cárnica	-	-	32	6	-	32	-
Convenio Udelar - ANEP							
Maestría en Educación Ambiental	-	-	-	-	-	-	1
Diploma en Didáctica para la Enseñanza Media	-	-	-	-	-	34	16
Diploma de Especialización en Física	-	-	-	-	-	-	16
Diploma en Gestión de Instituciones Educativas	-	-	-	-	-	-	53

La información proporcionada por la División Estadística responde a datos suministrados por los servicios. Pueden existir diferencias con publicaciones anteriores, que surgen a raíz de los diferentes momentos del año en que se efectúa la consulta.

PEDECIBA- Programa de Desarrollo de Ciencias Básicas

Elaborado por Dirección General de Planeamiento

Fuente: Sistema de Gestión de Bedelías (SGB) y bedelías de los servicios universitarios

EGRESOS de ALUMNOS de POSGRADO según Servicio, Carrera y Sexo - 2014

	Hombres	Mujeres	Total
TOTAL UNIVERSIDAD	459	797	1.256
Agronomía	17	15	32
Doctorado en Ciencias Agrarias	1	3	4
Maestría en Agronomía	2	0	2
Maestría en Ciencias Agrarias	13	8	21
Maestría en Desarrollo Rural Sustentable	1	1	2
Diploma en Desarrollo Rural Sustentable	0	1	1
Diploma de Especialización en Agronomía	0	2	2
Arquitectura, Diseño y Urbanismo	6	2	8
Maestría en Ordenamiento Territorial y Desarrollo Urbano	5	0	5
Diploma de Especialización en Proyecto de Mobiliario	1	0	1
Diploma de Especialización en Proyecto de Paisaje	0	2	2
Ciencias	33	58	91
Doctorado en Ciencias Biológicas (PEDECIBA)	12	16	28
Doctorado en Física (PEDECIBA)	1	0	1
Doctorado en Matemática (PEDECIBA)	2	0	2
Maestría en Biotecnología	3	5	8
Maestría en Ciencias Ambientales	2	0	2
Maestría en Ciencias Biológicas (PEDECIBA)	11	36	47
Maestría en Geociencias (PEDECIBA)	1	1	2
Maestría en Matemática (PEDECIBA)	1	0	1
Ciencias Económicas y de Administración	49	64	113
Maestría en Economía	3	0	3
Maestría en Finanzas	1	1	2
Maestría en Gerencia y Administración (MBA)	6	3	9
Diploma de Especialización en Costos y Gestión Empresarial	3	5	8
Diploma de Posgrado en Economía	1	0	1
Diploma de Posgrado en Economía, Derecho y Gestión del Deporte	5	4	9
Diploma de Posgrado en Sistemas de Información de las Organizaciones y Gestión de Empresas de Tecnologías de la Información	7	9	16
Posgrado de Especialización en Administración	6	5	11
Posgrado de Especialización en Finanzas	10	16	26
Posgrado de Especialización en Marketing	6	11	17
Posgrado de Especialización en Tributaria	1	10	11

Notas: PEDECIBA - Programa de Desarrollo de las Ciencias Básicas.

MBA - Master of Business Administration.

EGRESOS de ALUMNOS de POSGRADO según Servicio, Carrera y Sexo - 2014

	Hombres	Mujeres	Total
Ciencias Sociales	49	77	126
Doctorado en Ciencia Política	1	0	1
Doctorado en Ciencias Sociales con especialización en Trabajo Social	3	1	4
Doctorado en Economía	1	1	2
Doctorado en Sociología	0	1	1
Maestría Bimodal en Estudios Contemporáneos de América Latina	1	1	2
Maestría en Ciencia Política	1	0	1
Maestría en Demografía y Estudios de Población	1	2	3
Maestría en Economía Internacional	4	3	7
Maestría en Historia Económica	1	1	2
Maestría en Sociología	5	4	9
Maestría en Trabajo Social	1	4	5
Diploma en Análisis de Información Sociodemográfica Aplicada a la Gestión	1	0	1
Diploma en Ciencia Política	4	3	7
Diploma en Economía y Gestión Bancaria	10	22	32
Diploma en Economía para No Economistas	2	1	3
Diploma de Especialización en Estudios Internacionales, Sistema Internacional e Integración	4	8	12
Diploma de Especialización en Políticas Sociales	1	5	6
Diploma en Género y Políticas Públicas	3	17	20
Diploma en Historia Económica	3	2	5
Diploma en Investigación Social Aplicada a Estudios de Mercado, Publicidad y Opinión Pública	1	0	1
Diploma Jóvenes, Juventud y Políticas Públicas	1	1	2
Derecho	4	6	10
Maestría en Relaciones Internacionales Orientación en Economía, Política y Derecho de la Integración Regional	0	2	2
Especialización en Derecho Comercial	1	2	3
Especialización en Derecho del Trabajo y de la Seguridad Social	1	0	1
Especialización en Derecho Procesal	2	2	4
Enfermería	6	19	25
Maestría en Salud Mental (Plan 2009)	1	2	3
Especialización en Administración de Servicio de Salud (<i>Egreso por competencia notoria</i>)	0	1	1
Especialización en Enfermería en Cuidados Intensivos	5	15	20
Especialización en Enfermería en Salud Familiar y Comunitaria	0	1	1
Humanidades y Ciencias de la Educación	7	11	18
Maestría en Ciencias Humanas - Antropología de la Cuenca del Plata	0	3	3
Maestría en Ciencias Humanas - Estudios Latinoamericanos	0	2	2
Maestría en Ciencias Humanas - Filosofía Contemporánea	2	1	3
Maestría en Ciencias Humanas - Historia Rioplatense	0	1	1
Maestría en Ciencias Humanas - Lenguaje, Cultura y Sociedad	1	2	3
Maestría en Ciencias Humanas - Literatura Latinoamericana	3	2	5
Maestría en Ciencias Humanas - Teoría e Historia del Teatro	1	0	1

EGRESOS de ALUMNOS de POSGRADO según Servicio, Carrera y Sexo - 2014

	Hombres	Mujeres	Total
Ingeniería	51	29	80
Doctorado en Informática (PEDECIBA)	5	0	5
Doctorado en Ingeniería Eléctrica	1	1	2
Maestría en Informática (PEDECIBA)	4	1	5
Maestría en Ingeniería Ambiental	0	3	3
Maestría en Ingeniería de la Celulosa y Papel	2	1	3
Maestría en Ingeniería en Computación	1	1	2
Maestría en Ingeniería Eléctrica	5	0	5
Maestría en Ingeniería Estructural	1	1	2
Maestría en Ingeniería Matemática	2	1	3
Maestría en Ingeniería en Mecánica de los Fluidos Aplicada	1	0	1
Maestría en Ingeniería Química	1	0	1
Diploma en Especialización en Estudios Avanzados en Computación			0
Diploma en Especialización en Gestión de Tecnologías	8	8	16
Diploma en Especialización en Ingeniería de Software	2	3	5
Diploma en Especialización en Seguridad Informática	1	0	1
Diploma en Especialización en Sistemas de Información y Tecnologías de Gestión de Datos	4	1	5
Diploma en Especialización en Sistemas Eléctricos de Potencia	1	0	1
Diploma en Especialización en Telecomunicaciones	2	0	2
Diploma en Ingeniería de la Energía	3	0	3
Diploma en Ingeniería de Minas	7	8	15
Medicina	167	358	525
Doctorado en Ciencias Médicas (PROINBIO)	2	0	2
Maestría en Ciencias Médicas (PROINBIO)	1	5	6
Especialización en Administración en Servicio de la Salud	2	0	2
Especialización en Alergología (2)	0	8	8
Especialización en Anatomía Patológica	0	9	9
Especialización en Anatomía Patológica (1)	1	1	2
Especialización en Anestesiología	7	6	13
Especialización en Cardiología	7	4	11
Especialización en Cardiología (1)	0	1	1
Especialización en Cirugía Cardíaca (1)	1	0	1
Especialización en Cirugía General	10	1	11
Especialización en Cirugía Pediátrica (1)	1	0	1
Especialización en Cirugía Plástica, Reparadora y Estética	2	1	3
Especialización en Dermatología	1	12	13
Especialización en Endocrinología y Metabolismo	0	9	9
Especialización en Epidemiología (1)	0	1	1
Especialización en Farmacología y Terapéutica	0	1	1
Especialización en Farmacología y Terapéutica (1)	1	0	1
Especialización en Gastroenterología	1	6	7
Especialización en Gastroenterología, Hepatología y Nutrición Pediátrica	0	2	2
Especialización en Geriatría	0	4	4
Especialización en Ginecología	2	13	15

Notas: PEDECIBA - Programa de Desarrollo de las Ciencias Básicas.

(1) Egresos por Competencia Notoria

(2) Egresos por Actuación Documentada

EGRESOS de ALUMNOS de POSGRADO según Servicio, Carrera y Sexo - 2014

<i>Continuación Medicina</i>	Hombres	Mujeres	Total
Especialización en Hematología	0	3	3
Especialización en Hemoterapia y Medicina Transfusional	0	3	3
Especialización en Imagenología	3	4	7
Especialización en Laboratorio de Patología Clínica	1	3	4
Especialización en Medicina del Deporte	1	3	4
Especialización en Medicina Familiar y Comunitaria	0	1	1
Especialización en Medicina Familiar y Comunitaria (1)	1	3	4
Especialización en Medicina Intensiva	9	20	29
Especialización en Medicina Interna	5	13	18
Especialización en Medicina Legal (1)	0	3	3
Especialización en Medicina Nuclear	0	1	1
Especialización en Microbiología	0	2	2
Especialización en Nefrología	1	3	4
Especialización en Nefrología (1)	1	0	1
Especialización en Nefrología Pediátrica (2)	1	6	7
Especialización en Neonatología	0	2	2
Especialización en Neonatología (1)	1	1	2
Especialización en Neonatología (2)	8	25	33
Especialización en Neumología (1)	0	1	1
Especialización en Neurocirugía	2	1	3
Especialización en Neurología (1)	1	0	1
Especialización en Neuropediatría	0	1	1
Especialización en Oftalmología	2	6	8
Especialización en Oncología Médica	1	5	6
Especialización en Ortopedia y Traumatología	1	0	1
Especialización en Otorrinolaringología	2	2	4
Especialización en Pediatría	9	70	79
Especialización en Pre Ancianidad, Geriatria y Gerontología (1)	0	1	1
Especialización en Psiquiatría	2	6	8
Especialización en Psiquiatría Pediátrica	0	3	3
Especialización en Salud Ocupacional	0	3	3
Especialización en Salud Ocupacional (1)	0	1	1
Especialización en Terapia Intensiva Pediátrica	1	6	7
Especialización en Terapia Intensiva Pediátrica (1)	1	0	1
Especialización en Traumatología y Ortopedia	5	0	5
Especialización en Urología	3	1	4
Diploma en Coordinación de Trasplantes	1	1	2
Diploma en Cuidados Paliativos del Adulto	0	2	2
Diploma en Ecografía Gineco-Obstétrica (2)	30	22	52
Diploma en Endoscopia Digestiva	1	3	4
Diploma en Endoscopia Digestiva (2)	1	1	2
Diploma en Neurodesarrollo	0	3	3
Diploma en Neurofisiología Clínica (2)	31	30	61
Diploma en Psicoterapia en Servicios de Salud (2)	0	1	1
Diploma en Salud Pública (1)	0	1	1
Diploma en Salud Pública (2)	2	3	5
Diploma en Trasplantes de Progenitores Hematopoyéticos	0	3	3
Diploma en Trasplantes de Progenitores Hematopoyéticos (2)	0	1	1

Notas: (1) Egresos por Competencia Notoria
(2) Egresos por Actuación Documentada

**EGRESOS de ALUMNOS de POSGRADO
según Servicio, Carrera y Sexo - 2014**

	Hombres	Mujeres	Total
Odontología	12	5	17
Especialización en Prosthodontia	12	5	17
Psicología	10	21	31
Maestría en Psicología Clínica	5	10	15
Maestría en Psicología Social	3	6	9
Maestría en Psicología y Educación	2	3	5
Diploma en Psicogerontología	0	2	2
Química	6	13	19
Doctorado en Química (Plan 2004)	4	6	10
Maestría en Química (Plan 2004)	2	7	9
Veterinaria	1	4	5
Doctor en Producción Animal	0	1	1
Maestría en Producción Animal	1	0	1
Maestría en Reproducción Animal	0	2	2
Maestría en Salud Animal	0	1	1
Escuela de Nutrición	1	25	26
Especialización en Nutrición Enfermedades Crónicas No Transmisibles	1	25	26
Posgrados Compartidos	40	90	130
Ciencias, Química e Ingeniería, PEDECIBA, Instituto de Investigaciones Biológicas Clemente Estable, Instituto Pasteur y ANII			
Maestría en Bioinformática (PEDECIBA)	2	2	4
Área Social - Comisión Sectorial de Enseñanza			
Maestría en Enseñanza Universitaria	1	6	7
Ciencias Sociales, Arquitectura, Ciencias, Derecho e Ingeniería			
Maestría en Manejo Costero Integrado del Cono Sur	0	2	2
Ciencias Sociales, Ciencias Económicas y de Administración y Universidad de Siena			
Maestría en Gestión y Economía del Turismo Sustentable	3	0	3
Diploma en Gestión y Economía del Turismo Sustentable	0	1	1
Ciencias Económicas y de Administración y Medicina			
Diploma de Posgrado en Gestión de Servicios de Salud	7	11	18
Ciencias Económicas y de Administración, Cs. Sociales y Psicología			
Diploma de Posgrado en Transformación Organizacional	1	1	2
Ciencias Sociales, Derecho, Medicina y Psicología			
Maestría en Derechos de Infancia y Políticas Públicas	1	0	1
Especialización en Derechos de Infancia y Políticas Públicas	4	1	5
Ingeniería y Química			
Maestría en Ciencias y Tecnología de los Alimentos	0	1	1

PEDECIBA - Programa de Desarrollo de las Ciencias Básicas.

**EGRESOS de ALUMNOS de POSGRADO
según Servicio, Carrera y Sexo - 2014**

	Hombres	Mujeres	Total
Convenio Udelar - ANEP			
Maestría en Educación Ambiental	0	1	1
Diploma de Especialización en Física	6	10	16
Diploma en Gestión de Instituciones Educativas	12	41	53
Diploma en Didáctica para la Enseñanza Media	3	13	16

Elaborado por Dirección General de Planeamiento

Fuente: Sistema de Gestión de Bedelías (SGB) y bedelías de los servicios universitarios

5

INVESTIGACIÓN
Comisión Sectorial de
Investigación Científica

PROYECTOS de INVESTIGACIÓN y DESARROLLO (1)**COMISIÓN SECTORIAL de INVESTIGACIÓN CIENTÍFICA - CSIC**

Evolución de la demanda y financiamiento						Serie 2001-2014	
Llamado	Solicitudes	Financiados	Satisfacción (%)	Asignación (en U\$S)	Asignación por proyecto financiado (en U\$S)		
2001	474	117	25	2.211.673	T.C. 1 U\$S: \$U 12,51	18.903	
2004	701	284	41	1.695.213	T.C. 1 U\$S: \$U 28,70	5.969	
2006	727	178	25	2.356.786	T.C. 1 U\$S: \$U 24,17	13.240	
2008	437	164	38	3.683.099	T.C. 1 U\$S: \$U 21,55	22.458	
2010	329	85	26	3.034.026	T.C. 1 U\$S: \$U 19,63	35.694	
2012	438	106	24	3.771.068	T.C. 1 U\$S: \$U 19,90	35.576	
2014	354	114	32	3.846.973	T.C. 1 U\$S: \$U 21,42	33.745	

Proyectos financiados según Área - Llamado 2014 - Modalidad I + D						
Área	Presentados	Financiados	% satisfacción	Montos en \$	% participación	
Agraria	51	16	14	11.566.650	14	
Básica	94	30	26	22.006.848	27	
Salud	75	24	21	17.609.083	21	
Social y Artística	85	28	25	19.518.392	24	
Tecnológica	49	16	14	11.716.583	14	
Total	354	114	32%	82.417.556	100	

Proyectos Financiados según Servicio - Llamado 2014- Modalidad I + D			
Servicios	Financiados	% Distribución	Montos financiados en \$
Agronomía	8	7	5.642.927
Arquitectura, Diseño y Urbanismo	4	4	2.918.444
Ciencias	22	19	16.042.925
Cs. Económicas y de Administración	2	2	1.433.380
Cs. Sociales	6	5	4.438.139
Derecho	2	2	1.397.152
Enfermería	0	0	0
Humanidades y Cs. de la Educación	10	9	6.571.544
Información y Comunicación	0	0	0
Ingeniería	9	8	6.539.173
Medicina	14	12	10.299.165
Odontología	2	2	1.445.064
Psicología	9	8	6.612.145
Química	13	11	9.728.228
Veterinaria	5	4	3.632.213
Instituto Escuela Nacional de Bellas Artes	1	1	498.783
Escuela Universitaria de Música	0	0	0
Escuela de Nutrición	0	0	0
Hospital de Clínicas	1	1	750.000
Instituto de Higiene	1	1	749.998
Cenur - Litoral Norte - Salto	3	3	2.226.340
Cenur - Litoral Norte - Paysandú	0	0	0
Centro Universitario de Región Este-CURE	2	2	1.491.936
Total	114	100	82.417.556

Precios al 01/01/2014

Nota: (1) En el año 2015 no hubo llamado a Proyectos de Investigación y Desarrollo, los mismos son cada 2 años.

Fuente: Comisión Sectorial de Investigación Científica - CSIC

Web: <http://www.csic.edu.uy>

PROYECTOS de INVESTIGACIÓN - INICIACIÓN 2015**COMISIÓN SECTORIAL de INVESTIGACIÓN CIENTÍFICA - CSIC****Proyectos por Áreas - Iniciación - Modalidad 1**

Área	Demanda	% de la demanda	Proyectos a financiar	Monto financiado en \$	% del financiamiento
Agraria	30	14	12	3.755.441	15
Básica	34	16	14	4.857.246	27
Salud	46	21	18	5.848.828	19
Social	89	41	36	10.847.041	27
Tecnológica	16	7	7	2.422.663	12
Total	215	100	87	27.731.219	100

Proyectos por Áreas - Iniciación - Modalidad 2

Área	Demanda	% de la demanda	Proyectos a financiar	Monto financiado en \$	% del financiamiento
Agraria	7	12	4	393.140	12
Básica	33	56	19	1.784.106	56
Salud	10	17	6	600.000	18
Social y Artística	2	3	1	81.084	3
Tecnológica	7	12	4	398.900	12
Total	59	100	34	3.257.230	100

GRUPOS de INVESTIGACIÓN**COMISIÓN SECTORIAL de INVESTIGACIÓN CIENTÍFICA - CSIC****Programas aprobados del llamado 2014 a financiarse en 2015**

Área	Servicio	Cantidad	Montos en \$
Agraria	Agronomía	2	3.998.545
Tecnológica	Arquitectura, Diseño y Urbanismo	1	1.987.177
Básica	Ciencias	2	1.999.836
Social	Ciencias Sociales	1	3.999.540
Social	Bellas Artes	1	1.995.670
Salud	Medicina	1	2.000.000
Total		7	15.980.767

Grupos presentados y financiados 2014, según Área

Área	Presentados	Financiados	% satisfacción	Montos asignados en \$	% de participación
Agraria	14	7	50	13.848.020	14
Básica	36	12	33	23.994.601	24
Salud	26	9	35	17.897.091	18
Social y Artística	41	13	32	29.884.620	29
Tecnológica	19	8	42	15.971.695	16
Total	136	49	36	101.596.027	100

Precios al 01/01/2014

Nota: No hubo llamado para Grupos de Investigación en 2015, se financiaron algunos aprobados en 2014 .

Fuente: Comisión Sectorial de Investigación Científica - CSIC

Web: <http://www.csic.edu.uy>

PROYECTOS de VINCULACIÓN-UNIVERSIDAD-SOCIEDAD-PRODUCCIÓN
COMISIÓN SECTORIAL de INVESTIGACIÓN CIENTÍFICA - CSIC

Demanda, financiamiento global y satisfacción de la demanda, según modalidad - Serie 2010-2015						
Modalidad	Año	Solicitudes	Financiados	Satisfacción %	Proyectos presentados en cada año que continúan su evaluación en el siguiente	
Modalidad 2 (2)	2010	26	21	81	-	
Modalidad 1 (1)	2011	6	4	67	-	
Modalidad 1 (1)	2012	13	8	62	4	
Modalidad 2 (2)	2012	21	9	43	-	
Modalidad 1 (1)	2014	4	2	50	2	
Modalidad 2 (2)	2014	16	10	63	-	
Modalidad 1 (1)	2015	4	3	75	-	

Nota: Los llamados a proyectos de Vinculación - Universidad - Sociedad - Producción, se realizan cada 2 años.

Proyectos financiados por año y modalidad, según área temática											
Área de aplicación	2008		2009	2010		2011	2012		2014		2015
	Mod. 1	Mod. 2	Mod. 1	Mod. 1	Mod. 2	Mod. 1	Mod. 1	Mod. 2	Mod. 1	Mod. 2	Mod. 1
Agroveterinaria	1	9	3	3	10	10	4	-	1	4	1
Industrial	1	1	1	2	4	4	1	-	1	-	1
Socioeconómica	-	5	-	-	5	5	1	-	-	-	-
Salud	-	3	-	1	1	1	1	-	-	4	-
Otras - Derechos humanos y ciudadanía	-	10	-	-	-	-	-	1	-	1	-
Medio Ambiente	-	-	-	1	-	-	1	-	-	1	1
Artística	-	-	-	-	-	-	-	-	-	-	-
Socioeconómica-Agrovetenaria	-	-	-	-	1	1	-	-	-	-	-
Agroveterinaria-Otras	-	-	-	-	1	1	-	5	-	-	-
Socioeconómica-Otras	-	-	-	-	1	1	-	2	-	-	-
Industrial-Medioambiente-Servicios-Otras	-	-	-	-	-	-	-	1	-	-	-
Total	2	28	4	7	23	23	8	9	2	10	3

Notas:

(1) Proyectos con contrapartida financiera (modalidad 1): son cofinanciados por la Udelar y la contraparte productiva.

La convocatoria permanece abierta todo el año y se evalúan los proyectos a medida que se reciben.

(2) Proyectos de iniciativa universitaria (modalidad 2): cuentan con una contraparte en el sector productivo pero son financiados exclusivamente por la Udelar. El mecanismo de evaluación es mediante la convocatoria a fondos concursables, en llamados bianuales.

Fuente: Comisión Sectorial de Investigación Científica - CSIC

Web: [http:// www.csic.edu.uy](http://www.csic.edu.uy)

PROYECTOS de VINCULACIÓN-UNIVERSIDAD-SOCIEDAD-PRODUCCIÓN
COMISIÓN SECTORIAL de INVESTIGACIÓN CIENTÍFICA - CSIC

Co -Financiados - Modalidad 1 - 2015

Área cognitiva	Área Temática	Proyectos presentados	Proyectos aprobados
Agraria	Agroveterinaria	1	1
	Medioambiente	1	1
Social	Servicios	1	-
Tecnológica	Industrial	1	1
Total		4	3

Proyectos de iniciativa universitaria - Modalidad 2 - 2014

Área de conocimiento	Área de aplicación	Proyectos presentados	Aprobados	Satisfacción de demanda %
Agraria	Agroveterinaria	6	4	71
	Medio Ambiente	1	1	
Salud	Salud	3	2	67
Social	Salud	1	1	25
	Servicios	1	-	
	Socioeconómica	2	-	
Tecnológica	Otra (derechos humanos y ciudadanía)	1	1	100
	Salud	1	1	
Total		16	10	63%

Nota: En el año 2015 sólo hubo llamados en la Modalidad 1

Fuente: Comisión Sectorial de Investigación Científica - CSIC

Web: [http:// www.csic.edu.uy](http://www.csic.edu.uy)

PROGRAMAS de VINCULACIÓN**COMISIÓN SECTORIAL de INVESTIGACIÓN CIENTÍFICA - CSIC****Programa ANCAP-Udelar -2015**

El llamado abrió en el año 2014 pero cerró y falló en 2015. De los 11 proyectos presentados, fueron aprobados 5 proyectos que se encuentran pendientes de financiación.

Programa ANP-Udelar -2014 (1)

Temas de interés de ANP	Propuestas presentadas	Propuestas aprobadas
Medición de la huella de carbono producto de las actividades portuarias	1	1
Medición de particulados en el aire considerando la influencia del viento y las cargas	1	1
Alternativas de métodos de dragado	-	-
Tasas de sedimentación	1	1
Variación del tráfico en función de los cambios en las normativas	-	-
Capacidad logística del puerto y urbana. Espacio dentro y fuera de puerto.	-	-
Turismo (movimiento de pasajeros) y actividad portuaria.	-	-
Capacidades de carga de la terminal portuaria con modelos de simulación	-	-
Gestión de Recursos Humanos. Adecuación de la formación y capacitación a la gestión planificada por ANP.	1	1
Otro tema de interés de ANP (tema libre)	-	-
TOTAL	4	4

Jornadas PIT-CNT-Udelar -2013 (2)**Temas trabajados en los talleres**

Compras del Estado como Política de Conocimiento, Innovación y Desarrollo Productivo

Autogestión y emprendimientos asociativos

Temas macroeconómicos

Impactos de la instalación de la megaminería en Uruguay

Caracterización del sindicalismo en la actualidad

Investigación y desarrollo en la industria nacional

Otros temas de interés para PIT-CNT

Se recibieron 51 propuestas, de ellas, 39 fueron seleccionadas para la segunda etapa del llamado, que se aprobará en el año 2014

Notas: (1) En el año 2015 no hubo llamado.

(2) No se realizó llamado en el año 2014 ni en el año 2015

Fuente: Comisión Sectorial de Investigación Científica - CSIC

Web: [http:// www.csic.edu.uy](http://www.csic.edu.uy)

PROGRAMAS de RECURSOS HUMANOS**COMISIÓN SECTORIAL de INVESTIGACIÓN CIENTÍFICA - CSIC****Solicitudes presentadas y financiadas, según Programa - Totales Udelar en 2015**

Programa	Presentados	Financiados	Satisfacción (%)
Asistencia a reuniones académicas (ex Congresos)	560	412	74
Asistencia a centros de reconocida calidad (ex Pasantías)	223	156	70
Científicos visitantes	127	113	89
Eventos nacionales	59	56	95
Total Programas Udelar	969	737	76

Solicitudes presentadas y financiadas de los Programas de Recursos Humanos por Servicio - 2015

Servicio	Congresos		Pasantías		Visitantes		Eventos		Totales		Satisfacción (%)
	P	F	P	F	P	F	P	F	P	F	
Agronomía	46	31	18	12	7	7	-	-	71	50	70
Arquitectura, Diseño y Urbanismo	19	13	2	1	14	14	4	3	39	31	79
Ciencias	76	55	34	32	10	10	9	8	129	105	81
Cs. Económicas y de Administración	23	14	6	4	6	4	3	3	38	25	66
Ciencias Sociales	70	55	20	11	10	8	4	4	104	78	75
Derecho	8	4	3	0	3	1	-	-	14	5	36
Enfermería	4	4	2	0	-	-	-	-	6	4	67
Humanidades y Cs. de la Educación	33	28	5	4	3	3	5	5	46	40	87
Información y Comunicación	17	8	9	6	2	1	5	5	33	20	61
Ingeniería	57	46	18	18	10	9	5	5	90	78	87
Medicina	40	34	21	21	6	5	3	3	70	63	90
Hospital de Clínicas	5	5	7	5	5	5	1	1	18	16	89
Instituto de Higiene	2	1	-	-	1	1	-	-	3	2	67
Odontología	3	3	1	1	1	1	1	1	6	6	100
Psicología	45	34	17	9	26	21	8	8	96	72	75
Química	53	43	17	13	8	8	5	5	83	69	83
Veterinaria	11	7	18	7	5	5	-	-	34	19	56
Escuela de Nutrición	1	1	2	2	-	-	-	-	3	3	100
Inst. Esc. Nacional de Bellas Artes	1	1	2	2	1	1	-	-	4	4	100
Escuela Universitaria de Música	-	-	3	1	-	-	-	-	3	1	33
Inst. Superior de Educación Física	4	2	2	0	-	-	-	-	6	2	33
Cenur Este	13	5	5	3	1	1	3	3	22	12	55
Cenur Litoral Norte - Salto	18	13	3	1	3	3	1	0	25	17	68
Cenur Litoral Norte - Paysandú	-	-	-	-	4	4	-	-	4	4	100
Región Noreste - Tacuarembó	1	1	2	1	-	-	-	-	3	2	67
Oficinas Centrales	10	4	6	2	1	1	1	1	18	8	44
Apex	-	-	-	-	-	-	1	1	1	1	100
Total	560	412	223	156	127	113	59	56	969	737	76

Fuente: Unidad de RRHH - Comisión Sectorial de Investigación Científica - CSIC

Web: [http:// www.csic.edu.uy](http://www.csic.edu.uy)

PROGRAMAS de RECURSOS HUMANOS**COMISIÓN SECTORIAL de INVESTIGACIÓN CIENTÍFICA - CSIC****Países de destino de Pasantías y Congresos y países de origen de Profesores Visitantes - 2015**

Financiados	Resto						Total
	Mercosur	A.Latina	EEUU + Canadá	España	Resto Europa	Resto Mundo	
Pasantías	28	11	30	45	40	2	156
Congresos	108	118	50	33	100	7	416
Visitantes	43	12	12	21	22	3	113
Total	179	141	92	99	162	12	685

PROGRAMA CONTRATACION de CIENTIFICOS PROVENIENTES del EXTERIOR

Servicio	Cantidad de Científicos	Origen
Información y Comunicación	1	México
Ingeniería	1	Francia
Psicología	2	Portugal y Colombia
Veterinaria	1	Brasil
Instituto Superior de Educación Física	4	Brasil
CURE - Rocha	2	Sud África y Colombia
Total	11	

PROGRAMA PREMIO A LA FINALIZACIÓN DE DOCTORADO

Servicio	Cantidad	Doctorado	Visitará
Ciencias	1	PEDECIBA - Uruguay	Universidad Nacional de Quilmes
Ciencias	1	Julius-Maximilians-Universität de Würzburg - Alemania	Universität de Würzburg
Ciencias Sociales	1	Universidad Nacional de Lanús - Argentina	Universidad de Granada
Humanidades	1	Universidad de Buenos Aires - Argentina	Universidad de Puerto Rico
Ingeniería	1	Universidad Politécnica de Cataluña - España	Universidad Politécnica de Cataluña
Ingeniería	1	PEDECIBA - Uruguay	Universidad Nacional de Río Cuarto
Ingeniería	1	Universidad de la República - Uruguay	Ecole Normale Supérieur de Cachan, Francia
Ingeniería	1	Universidad Politécnica de Cataluña - España	Universidad Politécnica de Cataluña
Medicina	1	PEDECIBA - Uruguay	University of California
Psicología	1	Universidad de Porto - Portugal	Universidad Estatal Washington, Pullman,
Región Noreste - Tacuarembó	1	PEDECIBA - Uruguay	Universidad de San Pablo
Total	11		

Fuente: Unidad de RRHH - Comisión Sectorial de Investigación Científica - CSIC

Web: <http://www.csic.edu.uy>

FONDO para la COMPRENSIÓN PÚBLICA de PROBLEMAS de INTERÉS GENERAL
COMISIÓN SECTORIAL de INVESTIGACIÓN CIENTÍFICA - CSIC

En el año 2015 se apoyaron 10 estudios dentro del Programa "Artículo 2",

Programa Art. 2: Refiere al artículo 2 de la Ley Orgánica de la Udelar. "contribuir al estudio de los problemas de interés general y propender a su comprensión pública"

Título del estudio	Cantidad
Sistema nacional de cuidados: perspectivas y desafíos	1
Redes sociales: uso, legislación, educación, privacidad	1
Aspectos culturales y sociales de la violencia en el deporte	1
Medicamentos de alto costo: aspectos médicos, éticos, jurídicos y económicos	1
Tema libre	6
Total	10

PROGRAMA de APOYO a SITUACIONES IMPREVISTAS y URGENTES
COMISIÓN SECTORIAL de INVESTIGACIÓN CIENTÍFICA - CSIC

Solicitudes financiadas y montos asignados, serie 2011-2015

Montos en \$ a 1° /01/de c/año

Año	2011		2012		2013		2014		2015	
	Solic. finan.	Montos asig. \$	Solic. finan.	Montos asig. \$	Solic. finan.	Montos asig. \$	Solic. finan.	Montos asig. (\$)	Solic. finan.	Montos asig. (\$)
Agronomía	-	-	-	-	1	48.000	-	-	-	-
Ciencias	-	-	3	154.460	2	56.992	1	30.000	4	238.423
Humanidades	1	53.985	-	-	-	-	-	-	-	-
Ingeniería	1	70.300	-	-	-	-	-	-	-	-
Medicina	1	75.000	-	-	1	75.000	-	-	-	-
Química	-	-	1	36.200	2	54.518	-	-	1	72.000
Veterinaria	-	-	1	7.265	-	-	-	-	-	-
Hospital de Clínicas	-	-	-	-	-	-	-	-	-	-
CURE	-	-	-	-	-	-	-	-	1	75.000
Totales	3	199.285	5	197.925	6	234.510	1	30.000	6	385.423

Fuente: Comisión Sectorial de Investigación Científica - CSIC

Web: <http://www.csic.edu.uy>

PROGRAMA de APOYO a PUBLICACIONES
COMISIÓN SECTORIAL de INVESTIGACIÓN CIENTÍFICA - CSIC

Publicaciones presentadas y aprobadas - 2015

Servicio	N° Solicitudes priorizadas	N° Solicitudes aceptadas	% de satisfacción
Agronomía	2	1	50
Arquitectura, Diseño y Urbanismo	8	7	88
Ciencias	-	-	-
Ciencias Económicas y de Administración	3	2	67
Ciencias Sociales	5	4	80
Derecho	5	4	80
Enfermería	-	-	-
Humanidades y Ciencias de la Educación	9	4	44
Información y Comunicación	-	-	-
Ingeniería	-	-	-
Medicina	2	1	50
Odontología	-	-	-
Psicología	6	3	50
Química	-	-	-
Veterinaria	-	-	-
Instituto Escuela Nacional de Bellas Artes	2	2	100
Escuela de Música	1	0	0
Instituto Superior de Educación Física - ISEF	1	1	100
Cenur Litoral Norte - Salto	-	-	-
Región Noreste - Rivera	-	-	-
Centro Universitario Regional Este - CURE	1	0	0
Espacio Interdisciplinario	1	1	100
TOTALES	46	30	65

Nota: Las solicitudes comprenden: libros, números monográficos de revistas y artículos de investigación en revistas arbitradas

Artículos de investigación para revistas arbitradas apoyados en 2014 (1)

Servicio	Demandas	Financiados	% de satisfacción	Montos en \$
Agronomía	4	2	50	24.000
Ciencias	2	2	100	20.680
Ingeniería	1	0	0	0
Medicina	4	3	75	31.580
Química	1	0	0	0
Veterinaria	1	0	0	0
Hospital de Clínicas	1	1	100	6.960
Instituto de Higiene	1	1	100	12.000
Total	15	9	60	95.220

Nota: (1) En el año 2015 no se abrió llamado.

Fuente: Comisión Sectorial de Investigación Científica - CSIC

Web: <http://www.csic.edu.uy>

PROGRAMA de APOYO a la INVESTIGACIÓN ESTUDIANTIL - PAIE
COMISIÓN SECTORIAL de INVESTIGACIÓN CIENTÍFICA - CSIC

Proyectos presentados y financiados, llamado 2015

Servicio	Presentados	Aprobados	Apoyados	Satisfacción %	Monto en \$
Agronomía	4	3	3	75	75.270
Arquitectura, Diseño y Urbanismo	2	2	2	100	54.500
Ciencias	22	15	14	64	366.203
Ciencias Económicas y de Administración	15	12	12	80	166.865
Ciencias Sociales	8	7	7	88	119.593
Derecho	6	6	6	100	110.704
Enfermería	-	-	-	-	-
Humanidades y Ciencias de la Educación	9	9	8	89	192.830
Información y Comunicación	3	2	2	67	53.600
Ingeniería	4	4	3	75	59.520
Medicina	7	5	3	43	82.395
Hospital de Clínicas	1	0	0	0	0
Instituto de Higiene	2	2	2	100	53.100
Odontología	1	1	1	100	27.200
Psicología	18	16	16	89	358.161
Química	13	12	8	62	203.534
Veterinaria	9	7	5	56	133.621
Escuela de Nutrición	1	1	1	100	25.308
Instituto Escuela Nacional de Bellas Artes	6	5	5	83	127.433
Escuela Universitaria de Música	-	-	-	-	-
Instituto Superior de Educación Física	4	2	2	50	49.900
Cenur Litoral Norte - Salto	7	5	5	71	126.000
Cenur Litoral Norte - Paysandú	4	3	3	75	82.300
Región Noreste - Rivera	2	2	2	100	55.000
Región Noreste - Tacuarembó	2	2	2	100	52.500
Centro Universitario de Región Este - CURE	9	8	6	67	143.260
Total	159	131	118	74	2.718.797

TOTAL PROYECTOS y PARTICIPANTES	
Proyectos presentados	159
Proyectos financiados	118
Estudiantes participantes	348
Docentes participantes	155

Fuente: Comisión Sectorial de Investigación Científica - CSIC

Web: <http://www.csic.edu.uy>

PROYECTOS de INVESTIGACIÓN e INNOVACIÓN ORIENTADOS a la INCLUSIÓN SOCIAL

COMISIÓN SECTORIAL de INVESTIGACIÓN CIENTÍFICA - CSIC

Solicitudes presentadas y financiadas según modalidad - 2014 (1)

Solicitudes presentadas		Solicitudes financiadas		Satisfacción (%)
Modalidad 1	19	Modalidad 1	10	53
Modalidad 2	25	Modalidad 2	8	32

Servicios involucrados y montos asignados

MODALIDAD 1 (2)			
Servicios	Proy. Presentados	Proy. Financiados	Montos asignados \$
Agronomía	1	0	0
Arquitectura, Diseño y Urbanismo	1	1	899.447
Ciencias	1	1	899.638
Ciencias Económicas y de Administración	1	1	899.502
Ciencias Sociales	2	0	0
Humanidades y Ciencias de la Educación	2	1	899.199
Información y Comunicación	-	-	0
Ingeniería	-	-	0
Medicina	4	3	2.609.700
Odontología	-	-	0
Psicología	3	3	2.687.204
Química	2	0	0
Cenur Litoral Norte - Salto	1	0	0
Oficinas Centrales	1	0	0
TOTAL	19	10	8.894.690

MODALIDAD 2 (3)			
Servicios	Proy. Presentados	Proy. Financiados	Montos asignados \$
Agronomía	2	1	349.229
Arquitectura, Diseño y Urbanismo	1	0	0
Escuela Centro de Diseño Industrial	2	2	587.308
Ciencias	2	0	0
Ciencias Económicas y de Administración	0	0	0
Ciencias Sociales	5	3	1.036.441
Humanidades y Ciencias de la Educación	0	0	0
Información y Comunicación	2	0	0
Ingeniería	2	1	335.656
Medicina	0	0	0
Odontología	1	0	0
Psicología	4	0	0
Química	1	0	0
Escuela de Nutrición	1	0	0
Cenur Litoral Norte - Salto	1	0	0
Centro Universitario Región Este	1	1	319.373
Oficinas Centrales	0	0	0
TOTAL	25	8	2.628.007

Notas:

- (1) En el año 2015 no hubo llamado.
- (2) La Modalidad 1 corresponde a proyecto completo.
- (3) La Modalidad 2 corresponde a detección de demanda y preparación de un proyecto.

Fuente: Comisión Sectorial de Investigación Científica - CSIC

Web: <http://www.csic.edu.uy>

PROGRAMA de EQUIPAMIENTO 2015**COMISIÓN SECTORIAL de INVESTIGACIÓN CIENTÍFICA - CSIC**

Al Programa de Equipamiento 2015 se presentaron en las categorías habilitadas (Modalidad I, II y III) los servicios universitarios explicitados en el siguiente cuadro:

Solicitudes presentadas : 37

Solicitudes financiadas: 11

MODALIDAD I: Adquirir un único equipo que tenga impacto significativo sobre capacidades consolidadas de investigación en los servicios solicitantes.

MODALIDAD II: Adquirir equipamiento que amplíe y/o actualice las capacidades de investigación ya existentes en los servicios solicitantes

MODALIDAD III: Adquirir equipamiento que favorezca grupos no consolidados de investigación en los servicios solicitantes y/o desarrollo de nuevas áreas.

Servicio	Propuestas presentadas	Propuestas aprobadas	\$ a 01/01/2015 Monto Financiado	Modalidad
Agronomía	3	1	723.738	III
Arquitectura, Diseño y Urbanismo	1	0	-	
Ciencias	3	1	2.830.150	I
Ciencias Sociales	2	1	1.494.000	II
Humanidades y Ciencias de la Educación	2	0	-	
Información y Comunicación	1	1	972.760	II
Ingeniería	3	1	861.797	II
Medicina	3	1	798.278	III
Odontología	1	0	-	
Psicología	1	0	-	
Química	3	1	1.459.000	II
Veterinaria	3	1	1.500.000	II
Escuela Universitaria de Música - EUM	1	1	1.042.000	II
Hospital de Clínicas	3	1	1.425.665	II
Instituto de Higiene	2	0	-	
CENUR	1	0	-	
Centro Universitario de Rivera - CUR	1	0	-	
Centro Universitario de Región Este - CURE	3	1	796.500	III
Total	37	11	13.903.888	

Fuente: Comisión Sectorial de Investigación Científica - CSIC

Web: <http://www.csic.edu.uy>

6

EXTENSIÓN y APEX

ESPACIOS DE FORMACIÓN INTEGRAL**EXTENSIÓN UNIVERSITARIA y RELACIONES con el MEDIO****Espacios de Formación Integral - EFI**

	2010	2011	2012	2013	2014	2015 (1)
Total de EFI	92	90	124	156	134	159
EFI de sensibilización	34	15	34	52	37	-
EFI de profundización	58	75	90	95	69	-
EFI de Profundización y Sensibilización	-	-	-	9	28	-
Cantidad de estudiantes	6.408	6.398	5.111	7.048	6.511	7.968
Cantidad de docentes	455	460	667	737	707	622

Espacios de Formación Integral - EFI por servicio universitario

Servicio o Centro Regional	2010	2011	2012	2013	2014	2015
Agronomía	2	3	3	8	11	15
Arquitectura, Diseño y Urbanismo	2	3	3	6	2	20
Escuela Universitaria Centro de Diseño	-	-	12	5	4	5
Ciencias	5	5	3	4	6	2
Ciencias Económicas y de Administración	3	8	4	5	9	6
Ciencias Sociales	8	7	9	10	10	13
Derecho	-	-	1	1	1	1
Enfermería	4	4	4	12	6	2
Humanidades y Ciencias de la Educación	10	9	9	11	10	16
Información y Comunicación	11	13	14	13	10	10
Ingeniería	7	6	9	4	5	7
Medicina	3	-	1	1	1	1
Escuela Universitaria de Tecnología Médica	-	2	1	4	3	4
Escuela de Parteras	8	3	3	3	3	5
Hospital de Clínicas	-	-	-	-	-	-
Instituto de Higiene	-	-	-	-	-	-
Odontología	1	1	2	2	1	1
Psicología	1	4	15	19	11	19
Química	5	3	3	4	6	8
Veterinaria	7	5	6	8	9	2
Escuela de Nutrición	3	3	4	6	5	5
Instituto Escuela Nacional de Bellas Artes	3	1	1	3	0	1
Escuela Universitaria de Música	2	2	-	5	0	-
Instituto Superior de Educación Física	5	3	9	12	3	6
CSEAM y APEX	-	-	-	-	3	-
Cenur Este (Maldonado, Rocha y Treinta y Tres)	1	1	3	6	7	5
Cenur Litoral Norte - Paysandú	1	1	1	2	6	2
Cenur Litoral Norte - Salto	-	2	1	1	2	3
Región Noreste (Rivera, Tacuarembó y Cerro Largo)	-	1	3	1	1	0
Total	92	90	124	156	135	159

Nota: (1) Los datos de ejecución de 2015 están en proceso de ajuste

Fuente: SCEAM - Red de Extensión

Web: <http://www.extension.edu.uy/>

ESPACIOS DE FORMACIÓN INTEGRAL**EXTENSIÓN UNIVERSITARIA y RELACIONES con el MEDIO****Espacios de Formación Integral - EFI por servicio universitario y por participaciones de estudiantes - 2015**

Servicio o Centro Regional	2010	2011	2012	2013	2014	2015
Agronomía	21	75	68	517	417	644
Arquitectura, Diseño y Urbanismo	118	162	111	133	2	1.035
Escuela Universitaria Centro de Diseño	-	-	882	351	302	372
Ciencias	166	603	34	55	40	10
Ciencias Económicas y de Administración	57	64	71	103	154	199
Ciencias Sociales	650	344	336	451	515	857
Derecho	-	-	39	52	34	29
Enfermería	1.490	1.065	303	137	203	15
Humanidades y Ciencias de la Educación	334	1.205	259	223	151	206
Información y Comunicación	665	260	457	277	271	442
Ingeniería	139	140	164	148	203	114
Medicina	47	-	11	1.200	1.700	1.800
Escuela Universitaria de Tecnología Médica	-	-	-	56	50	45
Escuela de Parteras	489	170	290	414	642	430
Hospital de Clínicas	-	-	-	-	-	-
Instituto de Higiene	-	-	-	-	-	-
Odontología	400	360	329	324	38	15
Psicología	90	48	196	418	195	237
Química	218	221	160	231	135	-
Veterinaria	612	634	561	611	695	617
Escuela de Nutrición	35	17	72	31	45	100
Instituto Escuela Nacional de Bellas Artes	610	400	300	570	-	-
Escuela Universitaria de Música	-	130	-	8	-	-
Instituto Superior de Educación Física	126	193	185	155	22	95
CSEAM y APEX	-	-	-	-	107	-
Cenur Este (Maldonado, Rocha y Treinta y Tres)	-	15	157	217	195	59
Cenur Litoral Norte - Paysandú	141	12	57	24	71	48
Cenur Litoral Norte - Salto	-	80	24	305	133	599
Región Noreste (Rivera, Tacuarembó y Cerro Largo)	-	200	45	37	191	-
Total	6.408	6.398	5.111	7.048	6.511	7.968

Se muestra la cantidad de estudiantes que participan en Espacios de Formación Integral por Servicio Universitario.

Se observa que en la mayoría de los servicios se constata un proceso de consolidación de las propuestas de EFI.

Algunas variaciones importantes a la interna de los servicios responden a cambios en las modalidades de EFI con tendencia hacia el aumento de los de profundización respecto a los de sensibilización. Estos últimos por ser, generalmente en el marco de cursos iniciales de las carreras tienden a ser más masivos que los primeros.

Fuente: SCEAM - Red de Extensión

Web: <http://www.extension.edu.uy/>

ESPACIOS DE FORMACIÓN INTEGRAL**EXTENSIÓN UNIVERSITARIA y RELACIONES con el MEDIO****EFI por servicio universitario y por participaciones de docentes - 2015**

Servicio o Centro Regional	2010	2011	2012	2013	2014	2015
Agronomía	5	24	9	51	50	75
Arquitectura, Diseño y Urbanismo	15	17	16	38	6	100
Escuela Universitaria Centro de Diseño	-	-	146	70	45	59
Ciencias	27	18	19	20	27	4
Ciencias Económicas y de Administración	3	17	4	10	16	16
Ciencias Sociales	25	37	40	34	40	40
Derecho	-	-	3	10	8	5
Enfermería	82	55	37	21	16	6
Humanidades y Ciencias de la Educación	33	21	22	29	36	50
Información y Comunicación	36	40	52	30	27	39
Ingeniería	25	15	30	26	18	33
Medicina	10	-	5	60	160	50
Escuela Universitaria de Tecnología Médica	-	4	-	15	14	11
Escuela de Parteras	17	20	24	36	14	4
Hospital de Clínicas	-	-	-	-	-	-
Instituto de Higiene	-	-	-	-	-	-
Odontología	8	16	21	23	7	4
Psicología	7	9	31	36	21	18
Química	34	8	27	40	37	-
Veterinaria	50	35	32	22	41	34
Escuela de Nutrición	22	4	9	16	12	13
Instituto Escuela Nacional de Bellas Artes	29	20	60	51	-	-
Escuela Universitaria de Música	-	25	-	7	-	-
Instituto Superior de Educación Física	19	12	15	26	6	16
CSEAM y APEX	-	-	-	-	8	-
Cenur Este (Maldonado, Rocha y Treinta y Tres)	-	6	43	50	49	23
Cenur Litoral Norte - Paysandú	8	2	6	2	17	5
Cenur Litoral Norte - Salto	-	30	6	6	11	17
Región Noreste (Rivera, Tacuarembó y Cerro Largo)	-	25	10	8	21	-
Total	455	460	667	737	707	622

Se muestra la cantidad de docentes que participan en Espacios de Formación Integral por Servicio Universitario.

Estas participaciones han tendido a multiplicarse. La forma de trabajo en formato de EFI requiere generalmente la mayor carga de horas docentes que otros cursos más convencionales con modalidad de trabajo en aula.

Fuente: SCEAM - Red de Extensión

Web: <http://www.extension.edu.uy/>

PROYECTOS**EXTENSIÓN UNIVERSITARIA y RELACIONES con el MEDIO****Proyectos presentados y aprobados - 2015**

Línea de Proyectos	Presentados	Aprobados	Satisfacción
Estudiantiles de Extensión Universitaria	26	26	100%
Fortalecimiento de Trayectorias Integrales	23	13	57%
Actividades en el Medio - Primer cierre	29	24	83%
Actividades en el Medio - Segundo Cierre	57	40	70%

Cantidad de integrantes de equipos por servicio - Fortalecimiento de Trayectorias Integrales

Servicio o Centro Regional	DOCENTES		ESTUDIANTES		EGRESADOS	
	Presentados	Aprobados	Presentados	Aprobados	Presentados	Aprobados
Agronomía	14	14	14	14	1	1
Arquitectura, Diseño y Urbanismo	9	9	4	4		
Escuela Universitaria Centro de Diseño	2	2				
Ciencias	6	1			1	
Ciencias Económicas y de Administración	2	2				
Ciencias Sociales	5	3	1	1	2	
Derecho			2			
Enfermería						
Humanidades y Ciencias de la Educación					2	
Información y Comunicación					2	1
Ingeniería	5	5	2	2		
Medicina						
Escuela Universitaria de Tecnología Médica						
Escuela de Parteras						
Hospital de Clínicas						
Instituto de Higiene						
Odontología						
Psicología	11	4	4	4	5	2
Química	1				1	
Veterinaria						
Escuela de Nutrición						
Instituto Escuela Nacional de Bellas Artes	2					
Escuela Universitaria de Música	2					
Instituto Superior de Educación Física	9		3			
Programa APEX - Cerro	4					
Cenur Este (Maldonado, Rocha y Treinta y Tres)	6	6	4	4		
Cenur Litoral Norte - Paysandú						
Cenur Litoral Norte - Salto	7	1	3		5	
Región Noreste (Rivera, Tacuarembó y Cerro Largo)	3	3	1	1		
Flor de Ceibo	1	1				
Programa Integral Metropolitano	3					
Comisión Sectorial de Enseñanza	4	4				
Total	96	55	38	30	19	4

Fuente: SCEAM - Red de Extensión

Web: <http://www.extension.edu.uy/>

PROYECTOS**EXTENSIÓN UNIVERSITARIA y RELACIONES con el MEDIO****Proyectos aprobados según tipo de participante extra universitario - 2015**

Tipo de participante	Cantidad
Institución Pública/Escuela	1
Gremial de Productores Rurales	2
Institución Pública /ASSE-MSP/Centros de Salud	2
Cooperativa	1
Asociaciones Civiles, ONG	3
Institución Pública /Ministerio del Interior	1
Territoriales - Participantes no organizados	4

(un proyecto puede trabajar con más de un tipo de actor)

Proyectos aprobados según eje temático

Eje temático	Cantidad
Ciudadanía, convivencia e integración social	4
Sustentabilidad y desarrollo	2
Salud	2
Educación	1
Arte, cultura y patrimonio	1
Nuevas tecnologías	1
Mundo del trabajo/Sector productivo	1
Medio ambiente, biodiversidad, ecología	1

Proyectos aprobados según departamento de ejecución

Departamento	Cantidad
Montevideo	6
Salto	3
Canelones	3
Rivera	2
Tacuarembó	2
Rocha	2
Paysandú	1
Flores	1
Colonia	1
Maldonado	1
Soriano	1
Durazno	1
Artigas	1
Florida	1

(un proyecto puede trabajar en más de un departamento)

Fuente: SCEAM - Red de Extensión

Web: <http://www.extension.edu.uy/>

PROYECTOS**EXTENSIÓN UNIVERSITARIA y RELACIONES con el MEDIO****Proyectos presentados y aprobados de Actividades en el Medio - 2015****Cantidad de integrantes de equipos por servicio - Actividades en el medio - Primer cierre**

Servicio o Centro Regional	DOCENTES		ESTUDIANTES		EGRESADOS	
	Presentados	Aprobados	Presentados	Aprobados	Presentados	Aprobados
Agronomía	1	1				
Arquitectura, Diseño y Urbanismo						
Escuela Universitaria Centro de Diseño						
Ciencias	3	3	6	6	3	3
Ciencias Económicas y de Administración						
Ciencias Sociales					1	1
Derecho	2	2				
Enfermería	29	21	24	24		
Humanidades y Ciencias de la Educación	4	4	2	2	3	3
Información y Comunicación						
Ingeniería	5	5	4	2		
Medicina						
Escuela Universitaria de Tecnología Médica						
Escuela de Parteras	1	1	6	6		
Hospital de Clínicas						
Instituto de Higiene						
Odontología						
Psicología	5	5			2	2
Química	5	4	15	2		
Veterinaria						
Escuela de Nutrición	9	8	10	10		
Instituto Escuela Nacional de Bellas Artes	2	2	1	1		
Escuela Universitaria de Música						
Instituto Superior de Educación Física	1	1			1	1
Programa APEX - Cerro	2					
Cenur Este (Maldonado, Rocha y Treinta y Tres)	5	5	4	4	2	2
Cenur Litoral Norte - Paysandú						
Cenur Litoral Norte - Salto						
Región Noreste (Rivera, Tacuarembó y Cerro Largo)	3	3				
Flor de Ceibo						
Programa Integral Metropolitano	1	1				
Comisión Sectorial de Enseñanza						
Total	78	66	72	57	12	12

Propuestas aprobadas según tipo de participante extra universitario y según Departamento

Tipo de participante extrauniversitario	Cantidad
Institución Pública	9
Organización Social	8
Territoriales-Participantes no organizados	3
Otros	4
Total	24

(una propuesta puede trabajar con más de un tipo de actor)

Departamento	Frecuencia
Montevideo	10
Rocha	5
Salto	2
Canelones	2
Rivera	1
Tacuarembó	1
Colonia	1
Maldonado	1
Cerro	1
Total	24

Fuente: SCEAM - Red de Extensión**Web:** <http://www.extension.edu.uy/>

PROGRAMA APEX - Aprendizaje y Extensión en el Cerro**2015****ESTRUCTURA de APEX**

Cargos docentes	34
------------------------	----

Funcionarios TAS	16
-------------------------	----

Principales ejes de actividad de Enseñanza

Adolescencia

Salud e Infancia desde una perspectiva integral

Adultos mayores

Ética en la intervención comunitaria

Formación de recursos humanos en el vínculo de los usuarios en los servicios de salud en el primer nivel

Seguridad alimentaria

Enseñanza - Educación Permanente	9 cursos aprobados
---	--------------------

Investigación	29 proyectos o estudios de investigación
----------------------	--

Extensión	59 proyectos
------------------	--------------

Espacios de Formación Integral	5
---------------------------------------	---

Publicaciones	18
----------------------	----

Asistencia

Disciplinas involucradas: Trabajo Social, Odontología, ISEF, Nutrición, Psicología, Gerontología, Psicomotricidad, Registros Médicos y Medicina

Población involucrada: 3.000 consultas

Atención Primaria en Salud - APS

Ejes temáticos: Consumo problemático, alimentación saludable, ciudadanía, autogestión, convivencia, prevención en emergencia, salud bucal, violencia doméstica, sexualidad, vejez, seguridad pública, cultura, cuidado del medio ambiente.

Fuente: APEX

Web: <http://www.apexcerro.edu.uy/>

PROGRAMA APEX - Aprendizaje y Extensión en el Cerro**2015****Actividades desarrolladas por el Programa****Instituciones y organizaciones vinculadas**

- * PTI - Polo Tecnológico Industrial del Cerro
En este espacio existen unas 70 empresas que cubren los rubros de: Gastronomía, Servicios, Construcción, Vidrio, Plástico Química, Textil, etc.
- * Municipio A
- * Liceos Nos.: 47, 50 y 70
- * Escuelas Nos.: 95, 149, 371,372, 373, 303, 334, 126, 309 y 375
- * Policlínicas : Casabó, La Paloma, La Boyada, Santa Catalina, Tito Borja, El Tobogán
- * UTU: La Teja
- * Comisiones de vecinos
- * Centro de Salud Cerro RAP - ASSE
- * Club de niños INAU
- * Centros CAIF
- * Equipos territoriales del MIDES
- * Programa Uruguay Crece Contigo
- * Radio Comunitaria La Cotorra FM
- * Usina Cultural MEC
- * Plan nacional de lectura UNESCO
- * Junta Nacional de Droga
- * IPA
- * Sindicato Médico del Uruguay
- * FOICA : Federación de Obreros de la Industria de la Carne y Afines
- * AJUPEN: Asociación de Jubilados y Pensionistas del Cerro

Estudiantes

Universitarios : 856

No Universitarios: 101

Servicios involucrados

- * Ciencias Económicas y de Administración
- * Ciencias Sociales - Trabajo Social
- * Derecho - Relaciones Laborales
- * Medicina
- * Escuela Universitaria de Tecnología Médica - Registros Médicos
- * Psicología
- * Veterinaria
- * Escuela de Nutrición
- * Instituto Superior de Educación Física

CURSOS en

Ciudad de Mercedes

Cursos de Alfabetización Digital - FOICA AJUPEN

Fuente: APEX**Web:** <http://www.apexcerro.edu.uy/>

7

**CONVENIOS y
PROGRAMAS de
COOPERACIÓN**

CONVENIOS

Convenios Nacionales e Internacionales firmados por año 2002-2015

Año	Nacionales	Internacionales	Total
2002	87	41	128
2003	80	33	113
2004	97	60	157
2005	132	45	177
2006	133	36	169
2007	185	53	238
2008	198	60	258
2009	201	68	269
2010	431	72	503
2011	166	57	223
2012	279	102	381
2013	208	71	279
2014	295	63	358
2015	260	84	344 (1)

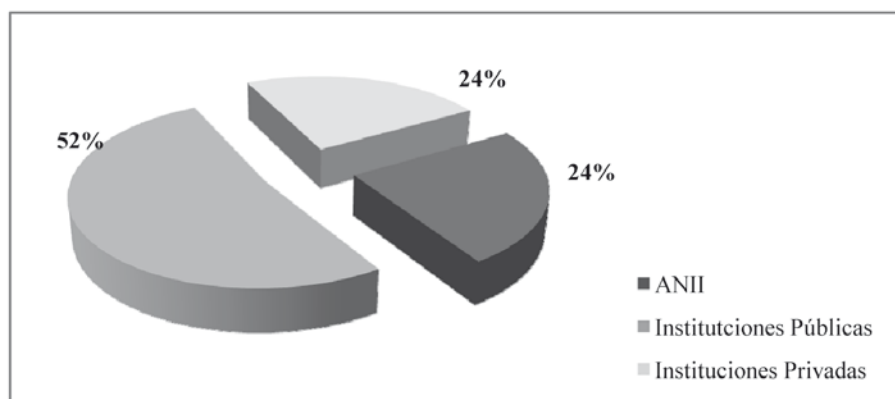
Nota:

(1) Además de los convenios firmados, otros 47 convenios nacionales se encuentran en trámite de suscripción y hay 34 convenios internacionales en trámite que cuentan con media firma.

CONVENIOS NACIONALES 2015	Cantidad	%
Convenios con la ANII	63	24%
Convenios con Instituciones Públicas	135	52%
Convenios con Instituciones Privadas	62	24%
Totales	260 (2)	100

Nota:

(2) En este total no se incluyen los 47 convenios en trámite de suscripción



Fuente: Dirección General de Relaciones y Cooperación

Web: <http://cooperacion.udelar.edu.uy>

PROGRAMAS de COOPERACIÓN e INTERCAMBIO ACADÉMICO

PROGRAMAS de INTERCAMBIO y otros programas en el marco de AUGM

ESCALA ESTUDIANTIL

	Sexo		Total
	Hombre	Mujer	
Enviados	10	21	31
Recibidos	14	19	33

Este programa promueve la movilidad de estudiantes de grado entre las universidades que integran la AUGM - Asociación de Universidades de Grupo Montevideo

ESCALA DOCENTE

	Sexo		Total
	Hombre	Mujer	
Enviados	15	11	26
Recibidos	17	15	32

Permite el intercambio de docentes e investigadores entre las universidades de AUGM

ESCALA ESTUDIANTES DE POSGRADO

	Sexo		Total
	Hombre	Mujer	
Enviados	2	9	11
Recibidos	7	6	13

Promueve la movilidad de estudiantes de posgrado

ESCALA GESTORES

	Sexo		Total
	Hombre	Mujer	
Enviados			
Recibidos	1	2	3

Promueve la cooperación y la integración de las Universidades que conforman la Asociación en el espacio regional, mediante la movilidad e intercambio de directivos gestores y administrativos entre las Universidades miembros del Grupo

JORNADAS DE JÓVENES INVESTIGADORES

	Sexo		Total
	Hombre	Mujer	
Participantes Udelar	10	20	30

Espacio anual que reúne a cientos de investigadores. Promueve el temprano relacionamiento entre jóvenes científicos de los países de la región e impulsan su integración en los trabajos que desarrollan

COMITÉS ACADÉMICOS

Total de comités AUGM	12
Total de Comités en que integra Udelar	11
Total de Comités coordinados por Udelar	2

Agrupamientos académico-técnicos concebidos para abordar con enfoque multi e interdisciplinario, grandes configuraciones temáticas calificadas como estratégicas, por ser transversales y de carácter regional más que nacional.

NÚCLEOS DISCIPLINARIOS

Total de Núcleos Disciplinarios AUGM	14
Total de Núcleos Disciplinarios que integra Udelar	12
Total de Núcleos Disciplinarios que coordinó Udelar	4

Agrupamientos académico-técnicos correspondientes a una disciplina de interés común, cada Universidad miembro aporta sus disponibilidades tanto en personal de alta calificación, como en recursos materiales, para actividades científicas, técnicas, docentes, de desarrollo, de extensión, etc.

Número de Reuniones de Consejo de Rectores	2
Número de Reuniones de Delegados Asesores	3

Fuente: Dirección General de Relaciones y Cooperación

Web: <http://cooperacion.udelar.edu.uy>

PROGRAMAS de COOPERACIÓN e INTERCAMBIO ACADÉMICO

PROGRAMAS DE MOVILIDAD ACADÉMICA, INTERCAMBIO E INVESTIGACIÓN propios y con diferentes organismos/agencias

PROGRAMA 720

Contrapartida de convenios

	Total
Enviados	48
Recibidos	43

MARCA (Movilidad Académica Regional de Carreras Acreditadas)

Total de Proyectos aprobados	6
------------------------------	---

Programa regional que promueve la movilidad en redes de estudiantes, docentes y coordinadores académicos de carreras acreditadas por el Sistema ARCUSUR

Movilidades realizadas en el año

	Sexo		Total
	Hombre	Mujer	
Enviados	6	7	13
Recibidos	5	4	9

PROGRAMA ECOS (Evaluation-Orientation de la Cooperation Scientifique)

Proyectos ejecutados en el año	12
--------------------------------	----

Apoya proyectos de investigación científica entre equipos de trabajo de Francia y Uruguay

Movilidades de los proyectos en ejecución - El intercambio se hace con Francia

	Sexo		Total
	Hombre	Mujer	
Enviados	11	4	15
Recibidos	8	3	11

PROGRAMA CAPES-Udelar

Proyectos ejecutados en el año	32
Proyectos renovados	-
Nuevos proyectos seleccionados	-

Tiene como objetivo estimular proyectos conjuntos de investigación e intercambio entre docentes e investigadores brasileños y uruguayos, así como la formación de posgrado entre Brasil y Uruguay en todas las áreas del conocimiento. Actualmente se desarrollan dos modalidades: **Proyectos conjuntos** y **becas de posgrado** en Brasil.

Movilidades de los proyectos en ejecución - El intercambio se hace con Brasil

	Sexo		Total
	Hombre	Mujer	
Enviados	9	9	18
Recibidos	-	-	-

Becas de Posgrado Capes-Udelar	-
--------------------------------	---

Fuente: Dirección General de Relaciones y Cooperación

Web: <http://cooperacion.udelar.edu.uy>

PROGRAMAS de COOPERACIÓN e INTERCAMBIO ACADÉMICO

PROGRAMAS de MOVILIDAD ACADÉMICA, INTERCAMBIO e INVESTIGACIÓN propios y con diferentes organismos/agencias

BECAS IBEROAMÉRICA ESTUDIANTES DE GRADO

Este programa está dirigido a estudiantes de grado; su objetivo es favorecer la construcción del Espacio Iberoamericano del Conocimiento, a través de la movilidad e intercambio de quienes cursan estudios en las universidades.

	Sexo		Total	Región de destino		
	Hombre	Mujer		Mercosur	Resto de América Latina	España y Portugal
Enviados	9	29	38	7	3	28
Recibidos	10	15	25	4	4	17

Nota: Durante el 2015, de manera excepcional, se hicieron dos llamados.

AUIP (Asociación Universitaria Iberoamericana de Posgrado)

Esta asociación divulga, promueve y facilita la movilidad e intercambio de profesores y estudiantes a nivel de posgrado.

	Sexo		Total
	Hombre	Mujer	
Enviados	4	5	9
Recibidos	2	4	6

FUNDACIÓN CAROLINA

En el año 2004, la Universidad de la República y la Fundación Carolina firmaron un convenio específico por el cual, anualmente, se convoca a interesados para postular a becas de doctorado y estancias cortas postdoctorales.

	Sexo		Total
	Hombre	Mujer	
Enviados	1	1	2

Las movilidades se realizan hacia España

PIMA (Programa de Intercambio y Movilidad Académica)

Las movilidades en este programa se concretan en el marco de redes previamente conformadas por universidades de América Latina, España y Portugal y va dirigido a estudiantes de grado.

	Sexo		Total	Mercosur	Resto de América Latina	España y Portugal
	Hombre	Mujer				
Enviados	-	-	-	-	-	-
Recibidos	1	1	2	2	-	-

Fuente: Dirección General de Relaciones y Cooperación

Web: <http://cooperacion.udelar.edu.uy>

PROGRAMAS de COOPERACIÓN e INTERCAMBIO ACADÉMICO

PROGRAMAS de MOVILIDAD ACADÉMICA, INTERCAMBIO e INVESTIGACIÓN propios y con diferentes organismos/agencias

PAME (Programa Académico de Movilidad Estudiantil)

Creado en la órbita de la Unión de Universidades de América Latina y el Caribe (UDUAL), promueve la movilidad recíproca de estudiantes, entre las instituciones de educación superior que la integran.

	Sexo		Total	Región de destino	
	Hombre	Mujer		Mercosur	Resto de América Latina
Enviados	-	-	-	-	-
Recibidos	-	-	-	-	-

DAAD (Servicio Alemán de Intercambio Académico)

Programa de cooperación del servicio alemán de intercambio académico. El intercambio se realiza hacia Alemania

	Sexo		Total
	Hombre	Mujer	
Enviados	-	-	-

PROGRAMA ERASMUS MUNDUS

Fomenta la cooperación entre instituciones de la Unión Europea y terceros países, en el ámbito de la Educación Superior.

Promueve la movilidad de estudiantes y personal académico para la realización de estudios de grado, maestrías, doctorado, posdoctorado y estancias de personal académico y administrativo. Forman parte de este programa: Proyecto Babel, Fellow Mundus, Sud- UE y Cruz del Sur

Proyecto BABEL

Ofrece becas a estudiantes, investigadores, personal académico y administrativo de América Latina que deseen realizar un período de movilidad o grado completo en algunas universidades de Europa

	Sexo		Total
	Hombre	Mujer	
Enviados	-	1	1
Recibidos	-	-	-

Proyecto Fellow Mundus

Promueve la cooperación entre Centros de Enseñanza Superior (CES) europeos y universidades latinoamericanas, permitiendo la movilidad de estudiantes, investigadores y personal académico

	Sexo		Total
	Hombre	Mujer	
Enviados	-	-	-
Recibidos	-	-	-

Fuente: Dirección General de Relaciones y Cooperación

Web: <http://cooperacion.udelar.edu.uy>

PROGRAMAS de COOPERACIÓN e INTERCAMBIO ACADÉMICO

PROGRAMAS de MOVILIDAD ACADÉMICA, INTERCAMBIO e INVESTIGACIÓN propios y con diferentes organismos/agencias

PROGRAMA ERASMUS MUNDUS

Proyecto SUD-UE

	Sexo		Total
	Hombre	Mujer	
Enviados	3	2	5
Recibidos	-	-	-

Es una asociación entre 20 universidades de América del Sur y Europa, financiado por la Comisión Europea y forma parte de ERASMUS -MUNDUS

Proyecto CRUZ DEL SUR

	Sexo		Total
	Hombre	Mujer	
Enviados	1	2	3
Recibidos	3	3	6

Se trata de un proyecto centrado en la creación de un modelo de movilidad permanente para estudiantes de grado master, investigadores, docentes y personal de administración entre instituciones de Educación Superior latinoamericanas y europeas

ERASMUS PLUS

	Área Udelar				Total
	Tecnologías y Cs. de la Naturaleza y el Hábitat	Social y Artística	Salud	Oficinas Centrales-DGRC	
Número de adhesiones a proyectos	7	5	-	1	13
Número de proyectos aprobados	2	-	-	1	3
Número de proyectos en ejecución	-	-	-	-	-

HORIZONTE 2020 y MARIE SKLODWSKA

	Área Udelar			Total
	Tecnologías y Cs. de la Naturaleza y el Hábitat	Social y Artística	Salud	
Número de proyectos en ejecución	1	1	2	4

PROGRAMAS EVENTUALES

Agencia Universitaria de la Francofonia
International Development Research Centre (IDCC)
Jóvenes Líderes Iberoamericanos
Fundación Botín

PROGRAMAS DISCONTINUADOS

Programa ALFA: fue sustituido por el Programa de la Unión Europea Erasmus Plus
7° Programa Marco: reemplazado por el Horizonte 2020
Programa con el Consejo de Investigaciones Científicas - España (CSIC): temporalmente sin convocatoria
Programa de Cooperación Interuniversitaria AECID (PCI-ESPAÑA): temporalmente sin convocatoria
Pablo Neruda: Programa en revisión
Programa de Intercambio con Latinoamérica (ILA): incorporado como programa bilateral con la Universidad de Murcia

Fuente: Dirección General de Relaciones y Cooperación (DGRC)

Web: <http://cooperacion.udelar.edu.uy>

8

**DESARROLLO
UNIVERSITARIO -
INTERIOR del PAÍS**

**DESARROLLO de la UNIVERSIDAD en el INTERIOR del PAÍS
OFERTA de ENSEÑANZA - 2015**
CENUR LITORAL NORTE
Centro Universitario Regional Litoral Norte - Salto

<i>Carreras completas</i>	<i>Servicio vinculado</i>
Licenciado en Diseño Integrado	Arquitectura
Licenciado en Ciencias Sociales	Ciencias Sociales
Licenciado en Trabajo Social	Ciencias Sociales
Doctor en Derecho	Derecho
Escribano Público	Derecho
Procurador - <i>Título intermedio</i>	Derecho
Licenciado en Enfermería	Enfermería
Auxiliar de Enfermería - <i>Título intermedio</i>	Enfermería
Licenciado Binacional en Turismo	Humanidades
Técnico Binacional en Turismo - <i>Título Intermedio</i>	Humanidades
Técnico Universitario en Interpretación de LSU-Español-LSU (1)	Humanidades
Licenciado en Ciencias Hídricas Aplicadas	Ingeniería
Higienista en Odontología	Odontología
Asistente en Odontología	Odontología
Técnico en Dirección de Coros	Escuela Universitaria de Música-EUM
Técnico en Interpretación - <i>opción Guitarra</i>	Escuela Universitaria de Música-EUM
Técnico en Interpretación - <i>opción Piano</i>	Escuela Universitaria de Música-EUM
Técnico en Interpretación - <i>opción Canto</i>	Escuela Universitaria de Música
Licenciado en Biología Humana	Ciencias, Humanidades y Cs. de la Educación, Medicina y Odontología
<i>Tramos de carreras</i>	<i>Servicio vinculado</i>
Doctor en Medicina	Medicina
<i>Ciclos Iniciales Optativos o programas equivalentes</i>	<i>Servicio vinculado</i>
Ciclo Inicial en Biología-Bioquímica (se encuentra en el proceso de aprobación del plan de estudios)	Área Salud
Ciclo Inicial en Ciencias Sociales	Ciencias Sociales
Ciclo Inicial en Matemáticas CIM (2)	Área Científico Tecnológica
Ciclo Inicial Optativo Orientación Ciencia y Tecnología CIO CT	Área Científico Tecnológica
Ciclo Inicial Optativo Orientación Social CIO AS	Área Social
1er. año de las carreras de Química	Química
<i>Posgrados</i>	<i>Servicio vinculado</i>
Diploma en Matemática	Convenio ANEP-Udelar
Especialización en Inclusión Social Educativa	Convenio ANEP-Udelar

Notas: (1) LSU-Lenguas de Señas Uruguayas

(2) El CIM es continuación del CIO C y T y permite completar los cursos en Matemáticas para carreras en Ingeniería, Química y Ciencias

Fuente: Comisión Coordinadora del Interior - CCI

Web: <http://www.cci.edu.uy/>

DESARROLLO de la UNIVERSIDAD en el INTERIOR del PAÍS

OFERTA de ENSEÑANZA - 2015

Centro Universitario Regional Litoral Norte - Paysandú

<i>Carreras completas</i>	<i>Servicio vinculado</i>
Técnico Universitario en Bienes Culturales- <i>mención Historia Regional y Local</i>	Humanidades y Cs. de la Educación
Tecnólogo Mecánico	Ingeniería y CETP (1)
Tecnólogo Informático	Ingeniería y CETP (1)
Tecnólogo Químico	Química y CETP (1)
Técnico en Tecnologías de la Imagen Fotográfica	Instituto Escuela Nacional de Bellas Artes-IENBA
Licenciado en Educación Física	Instituto Superior de Educación Física - ISEF
Técnico en Deportes opción Básquetbol	Instituto Superior de Educación Física - ISEF
Licenciado en Obstetricia	Escuela Binacional de Obstetricia
Licenciado en Biología Humana	Ciencias, Humanidades y Cs. de la Educación, Medicina y Odontología
Licenciado en Bibliotecología	Facultad de Información y Comunicación-FIC
Licenciado en Archivología	Facultad de Información y Comunicación-FIC
Licenciado Fisioterapia	Escuela Universitaria de Tecnología Médica-EUTM
Licenciado en Imagenología	Escuela Universitaria de Tecnología Médica-EUTM
Licenciado Instrumentación Quirúrgica	Escuela Universitaria de Tecnología Médica-EUTM
Licenciado en Laboratorio Clínico	Escuela Universitaria de Tecnología Médica-EUTM
Licenciado en Psicomotricidad	Escuela Universitaria de Tecnología Médica-EUTM
Técnico en Hemoterapia	Escuela Universitaria de Tecnología Médica-EUTM
Tecnólogo en Podología	Escuela Universitaria de Tecnología Médica-EUTM
Tecnólogo en Salud Ocupacional	Escuela Universitaria de Tecnología Médica-EUTM
Técnico en Anatomía Patológica	Escuela Universitaria de Tecnología Médica-EUTM

<i>Tramo de carrera</i>	<i>Servicio vinculado</i>
Licenciado en Ingeniería Biológica	Ingeniería
Doctor en Medicina	Medicina

<i>Ciclos Iniciales Optativos o Programas equivalentes</i>	<i>Servicio vinculado</i>
Ciclo Inicial Común del área Salud	Área Salud

<i>Otras modalidades de formación y certificación de conocimientos</i>	<i>Servicio vinculado</i>
Pasantía-Consultorio Jurídico	Derecho
Pasantía-Práctica pre-profesional	Escuela de Nutrición
Curso-Guardavidas	Instituto Superior de Educación Física - ISEF
Módulo de Comprensión y Produc. de la Imagen Contemporánea	Instituto Escuela Nacional de Bellas Artes-IENBA

<i>Carreras completas en el CENUR</i>	<i>Servicio vinculado</i>
Ingeniero Agrónomo <i>opción Agrícola Ganadera</i>	Agronomía
Licenciado en Psicología	Psicología
Químico <i>opción Agrícola y Medioambiental</i>	Química
Doctor en Ciencias Veterinarias <i>opción Producción Animal</i>	Veterinaria

Nota: (1) CETP - Consejo de Educación Técnico Profesional

Fuente: Comisión Coordinadora del Interior - CCI

Web: <http://www.cci.edu.uy/>

DESARROLLO de la UNIVERSIDAD en el INTERIOR del PAÍS
OFERTA de ENSEÑANZA - 2015
CENUR ESTE
Centro Universitario de Regional Este - CURE Maldonado

<i>Carreras completas</i>	<i>Servicio vinculado</i>
Licenciado en Diseño de Paisaje	Agronomía y Arquitectura
Licenciado en Gestión Ambiental	Ciencias
Tecnólogo en Administración y Contabilidad <i>mención Turismo</i>	Ciencias Económicas y Administración
Tecnólogo en Administración y Contabilidad <i>mención Gestión Ambiental</i>	Ciencias Económicas y Administración
Licenciado en Turismo	Humanidades
Técnico en Turismo - <i>Título Intermedio</i>	Humanidades
Tecnólogo Informático	Facultad de Ingeniería y CETP (1)
Licenciado en Lenguajes y Medios Audiovisuales	Instituto Escuela Nacional de Bellas Artes-IENBA
Licenciado en Educación Física	Instituto Superior de Educación Física - ISEF
Técnico en Deportes <i>opción Atletismo</i>	Instituto Superior de Educación Física - ISEF
<i>Otras modalidades de formación y certificación de conocimientos</i>	<i>Servicio vinculado</i>
Curso de Guardavidas	Instituto Superior de Educación Física-ISEF
<i>Ciclos Iniciales Optativos o Programas equivalentes</i>	<i>Servicio vinculado</i>
Ciclo Inicial Optativo Orientación Ciencia y Tecnología CIO CT	Área Científico Tecnológica
Ciclo Inicial Optativo Orientación Social CIO AS	Área Social
<i>Posgrado</i>	<i>Servicio vinculado</i>
Maestría en Manejo Costero Integrado del Cono Sur -	Facultades de Arquitectura, Ciencias, Cs. Sociales, Derecho e Ingeniería

Centro Universitario de Regional Este - CURE Rocha

<i>Carreras completas</i>	<i>Servicio vinculado</i>
Licenciado en Gestión Ambiental	Ciencias
Tecnólogo en Administración y Contabilidad <i>mención Turismo</i>	Ciencias Económicas y Administración
Tecnólogo en Administración y Contabilidad <i>mención Gestión Ambiental</i>	Ciencias Económicas y Administración
Tecnólogo en Telecomunicaciones	Ingeniería
Técnico en Artes-Artes Plásticas y Visuales	Instituto Escuela Nacional de Bellas Artes-IENBA
<i>Tramo de carrera</i>	<i>Servicio vinculado</i>
Carrera Escalonada de Enfermería	Enfermería
<i>Otras modalidades de formación y certificación de conocimientos</i>	<i>Servicio vinculado</i>
Módulo de Diseño y Creación Artística	Instituto Escuela Nacional de Bellas Artes-IENBA
<i>Ciclos Iniciales Optativos o Programas equivalentes</i>	<i>Servicio vinculado</i>
Ciclo Inicial Optativo Orientación Ciencia y Tecnología CIO CT	Área Científico Tecnológica
Ciclo Inicial Optativo Orientación Social CIO AS	Área Social

Nota: (1) CETP - Consejo de Educación Técnico Profesional

Fuente: Comisión Coordinadora del Interior - CCI

Web: <http://www.cci.edu.uy/>

DESARROLLO de la UNIVERSIDAD en el INTERIOR del PAÍS

OFERTA de ENSEÑANZA - 2015

Centro Universitario Regional Este - CURE Treinta y Tres

<i>Carrera completa</i>	<i>Servicio vinculado</i>
Tecnólogo Minero	Agronomía, Ciencias e Ingeniería
Tecnólogo en Administración y Contabilidad <i>mención Turismo</i>	Ciencias Económicas y Administración

REGIÓN NORESTE

Centro Universitario de Rivera - CUR

<i>Carreras completas</i>	<i>Servicio vinculado</i>
Tecnólogo en Madera	Agronomía, Ingeniería y CETP (1)
Licenciado en Recursos Naturales y Desarrollo Sustentable	Ciencias
Técnico en Gestión de Recursos Naturales y Desarrollo Sustentable	Ciencias
Licenciado en Enfermería	Enfermería
Auxiliar de Enfermería - <i>Título Intermedio</i>	Enfermería
Licenciado en Biología Humana	Ciencias, Humanidades y Cs. de la Educación, Medicina y Odontología
<i>Otras modalidades de formación y certificación de conocimientos</i>	<i>Servicio vinculado</i>
Módulo de Diseño Preindustrial	Instituto Escuela Nacional de Bellas Artes-IENBA
Módulo de Volumen Escultórico	Instituto Escuela Nacional de Bellas Artes-IENBA

Centro Universitario de Tacuarembó - CUT

<i>Carreras completas</i>	<i>Servicio vinculado</i>
Tecnólogo en Administración y Contabilidad <i>mención en Comunicación Organizacional</i>	Ciencias Económicas y Administración
Tecnólogo en Administración y Contabilidad <i>mención en Agroindustrial</i>	Ciencias Económicas y Administración
Técnico en Desarrollo Regional Sustentable	Ciencias Sociales
Técnico Universitario en Interpretación LSU-Español-LSU (2)	Humanidades
Técnico Universitario en Promoción de Bienes Culturales <i>mención Patrimonio</i>	Humanidades
Ingeniero Forestal	Agronomía, Ingeniería y Química
Tecnólogo Cárnico	Ingeniería, Química, Veterinaria y CETP (1)
Licenciatura en Biología Humana	Ciencias, Humanidades y Cs. de la Educación, Medicina y Odontología
Técnico Operador de Alimentos	Escuela de Nutrición

Notas: (1)CETP - Consejo de Educación Técnico Profesional

(2) LSU- Lenguas de Señas Uruguayas

Fuente: Comisión Coordinadora del Interior - CCI

Web: <http://www.cci.edu.uy/>

DESARROLLO de la UNIVERSIDAD en el INTERIOR del PAÍS
OFERTA de ENSEÑANZA - 2015
Ciclos Iniciales Optativos (CIO)

Ciclo Inicial Optativo (CIO)	Sede en que se dicta/dictará	Permite acreditar asignaturas en las siguientes carreras o servicios	
CIO Científico Tecnológico	Cenur Litoral Norte- Salto	Ciclo Inicial en Matemática Lic. en Ciencias Hídricas Aplicadas Químico Agrícola y Medioambiental Lic. en Biología Humana Lic. en Diseño Integrado	Lic. en Ingeniería Biológica Carreras de Fac. de Ingeniería Carreras de Fac. de Química Carreras de Fac. de Ciencias
CIO Científico Tecnológico	CURE Maldonado y Rocha	Lic. en Biología, Lic. en Bioquímica Lic. en Geología, Lic. en Física Lic. en Matemáticas Fac. de Ciencias Carreras de Fac. de Ingeniería Carreras de Fac. de Química Carreras de Fac. de Psicología	Carreras de Fac. de Arquitectura (1) Carreras de Fac. de Veterinaria (1) Carreras de Fac. de Agronomía (1) Lic. en Gestión Ambiental Tecnólogo en Telecomunicaciones Tecnólogo en Informática
CIO Social	Cenur Litoral Norte- Salto	Carreras de Fac. de Psicología Carreras de Fac. de Cs. Económicas y de Administración Carreras de Fac. de Humanidades y Ciencias de la Educación	Cs. de la Educación Carreras de Fac. de Información y Comunicación Carreras de Fac. de Cs. Sociales
CIO Social	CURE Maldonado	Lic. en Bibliotecología, Lic. en Archivología, Lic. en Cs. Antropológicas Lic. en Cs. de la Educación, Lic. en Cs. Históricas, Lic. en Letras, Lic. en Lingüística, Lic. en Filosofía, Lic. en Comunicación, Cr. Público, Lic. en	Administración y Lic. en Economía Lic. en Ciencias Políticas, Lic. en Desarrollo, Trabajo Social y Sociología Lic. en Turismo Tecnólogo en Administración y Contabilidad
CIO Salud	Cenur Litoral Norte- Paysandú	Fac. de Medicina Fac. de Odontología Fac. de Psicología Escuela de Nutrición Escuela Univ. de Tecnología Médica	Escuela Binacional de Obstetricia Instituto Superior de Educación Física Centro Universitario Paysandú Licenciatura en Biología Humana

Nota:

(1) Aún en proceso de resolución.

Fuente: Comisión Coordinadora del Interior - CCI**Web:** <http://www.cci.edu.uy/>

DESARROLLO de la UNIVERSIDAD en el INTERIOR del PAÍS

OFERTA de ENSEÑANZA - 2015

Oferta académica total en el interior a nivel nacional

Cuadro 1

OFERTA TOTAL	84
<i>Carreras de grado</i>	30
<i>Carreras Técnicas y Tecnológicas</i>	35
<i>Carreras de posgrado</i>	3
<i>Ciclos Iniciales Optativos o programas equivalentes</i>	9
<i>Otras modalidades de formación y certificación de conocimientos (1)</i>	7

Oferta académica según CENUR - Centro Universitario Regional

Cuadro 2

CENUR LITORAL NORTE	57
<i>Carreras de grado</i>	24
<i>Carreras de posgrado</i>	2
<i>Técnicas y tecnológicas</i>	20
<i>Ciclos Iniciales Optativos o programas equivalentes</i>	7
<i>Otras modalidades de formación y certificación de conocimientos</i>	4

Cuadro 3

REGIÓN NORESTE	16
<i>Carreras de grado</i>	4
<i>Carreras de posgrado</i>	0
<i>Técnicas y tecnológicas</i>	10
<i>Ciclos Iniciales Optativos o programas equivalentes</i>	0
<i>Otras modalidades de formación y certificación de conocimientos</i>	2

Cuadro 4

CENUR ESTE	19
<i>Carreras de grado</i>	6
<i>Carreras de posgrado</i>	1
<i>Técnicas y tecnológicas</i>	8
<i>Ciclos Iniciales Optativos o programas equivalentes</i>	2
<i>Otras modalidades de formación y certificación de conocimientos</i>	2

La oferta académica en el interior puede verse desde tres niveles:

- (1) Nacional - Cuadro 1
- (2) Centro Universitario Regional y Región - Cuadros 2, 3 y 4
- (3) Sede - Cuadro 5

La oferta total corresponde a un conteo nacional - Cuadro 1. Todas aquellas ofertas académicas que se dictan en más de una sede o región fueron consideradas una sola vez, con excepción de los CIO, dictados en Cenur Litoral Norte y Este.

Nota: (1) Se incluyen cursos, módulos, pasantías, practicantados

Fuente: Comisión Coordinadora del Interior - CCI

Web: www.cci.edu.uy

DESARROLLO de la UNIVERSIDAD en el INTERIOR del PAÍS

OFERTA de ENSEÑANZA - 2015

Oferta académica según sede universitaria - serie 2007-2015

Cuadro 5

SEDES UNIVERSITARIAS	2007	2008	2009	2010	2011	2012	2013	2014	2015
Centro Universitario Litoral Norte - Salto	21	22	24	25	28	24	30	31	31
Centro Universitario Litoral Norte - Paysandú	16	23	26	26	28	29	29	31	31
Casa Universitaria de Artigas	-	-	-	1	1	1	1	1	-
Región Noreste - Centro Universitario Rivera - CUR	10	10	10	10	10	11	12	13	8
Región Noreste - Centro Universitario de Tacuarembó - CUT	-	-	-	1	1	4	5	9	9
Centro Universitario de la Región Este - Maldonado	4	5	5	7	9	13	13	14	14
Centro Universitario de la Región Este - Rocha	1	2	3	5	6	6	8	8	9
Centro Universitario de la Región Este - Treinta y Tres	-	-	1	1	-	-	1	2	3

Consideraciones:

Salto: Incluye la Tecnicatura Universitaria de Interpretación de Lenguas de Señas Uruguayas que no abrió inscripción para nueva generación en 2015
Incluye el Posgrado en Inclusión Social Educativa y el Diploma en Matemáticas que no abrieron inscripción para nuevas generaciones en 2015

Paysandú: Incluye a la Licenciatura en Archivología y Bibliotecología que no abrieron inscripción para nueva generación en 2015

Rivera: Incluye la Tecnicatura en Gestión de Recursos Naturales y Desarrollo Sustentable que no abrió inscripción para nueva generación en 2015
Incluye a la Licenciatura en Enfermería que no abrió inscripción para nueva generación en 2015

Tacuarembó: Incluye la Tecnicatura Universitaria de Interpretación de Lenguas de Señas Uruguayas que no abrió inscripción para nueva generación en 2015

Maldonado: Incluye la Maestría en Manejo Costero Integrado que no abrió inscripción para nueva generación en 2015
Incluye el Curso de Guardavidas que no abrió inscripción para nueva generación en 2015

Fuente: Comisión Coordinadora del Interior - CCI

Web: www.cci.edu.uy

DESARROLLO de la UNIVERSIDAD en el INTERIOR del PAÍS POLOS de DESARROLLO UNIVERSITARIO - PDU 2015

GRUPOS, DEPARTAMENTOS y DOCENTES en los PDU

CENUR	Grupos PDU (1)	Departamentos (2)	Cargos docentes creados	Cargos docentes designados	Docentes radicados	Docentes con DT	Nº de RERDI (3)
Litoral Norte	21	4	94	68	68	27	31
Región Noreste	16	0	66	38	38	14	17
Este	17	5	86	69	69	36	28
TOTAL	54	9	246	175	175	77	76

Nota: Se consideran todos los cargos docentes efectivos excluyendo cargos interinos, contratos, extensiones horarias de cargos que no fueron creados por el programa y cargos de funcionarios no docentes.

(1) Los 54 grupos incluyen al grupo "Educación, Economía y Trabajo" que actualmente se encuentra en proceso de disolución, no hay aún aprobación de la resolución correspondiente por parte del Consejo Directivo Central.

(2) Los 9 departamentos refieren solamente a aquellos que tienen cargos asignados, no se considera en este conteo al Departamento del Agua (de Litoral Norte - Salto) para el cual solamente se asignaron gastos.

(3) RERDI - Régimen de Estímulo a la Radicación de Docentes en el Interior

Grupos del Programa Polos de Desarrollo Universitario (PDU) al 2015

CENUR LITORAL NORTE

- Departamento de Matemática y Estadística del Litoral
- Departamento de Química del Litoral
- Departamento de Física del CENUR Noroeste
- Departamento de Turismo, Historia y Comunicación (DTHyC)
- Departamento de Ciencias Biológicas
- Departamento de Tecnología de Alimentos

- Laboratorio de Virología Molecular
- Departamento de Biotecnología
- Polo de Agua y Ciencia afines
- Centro de Investigación en Artes Musicales y Escénicas del Litoral Norte (CIAMEN)
- Instalación de un Laboratorio de Energía Solar y fortalecimiento del área de Física
- Grupo de Biofísicoquímica en el Litoral Noroeste
- Desarrollo de la Genética Molecular Humana
- Laboratorio de Vectores y Enfermedades Transmitidas en el Interior del Uruguay
- Producción y Reproducción de Rumiantes
- Desarrollo de un núcleo académico en el marco del PRET de Paysandú para la consolidación del área Salud Comunitaria
- Polo Agroalimentario-agroindustrial de Paysandú (PAAP)
- Integración al grupo Medicina Social en el Polo de Salud Comunitaria (Núcleo de Medicina Social)
- Abordaje holístico a una temática tan innovadora como preocupante: impacto de los agroquímicos sobre los productos agroalimentarios y el ambiente
- Ingeniería Aplicada a los Procesos Agrícolas y Biológicos
- Laboratorio de investigación y desarrollo de moléculas bioactivas (antes I+D en salud animal)
- Laboratorio de biomecánica y análisis del Movimiento del Litoral
- Educación, Economía y Trabajo: Potencialidades, situación y perspectivas en la Sociedad del Conocimiento en el Siglo XXI
- Polo de Ecología Fluvial en el Centro Universitario Local de Paysandú
- Desarrollo de un Programa de Investigación, Enseñanza y Extensión en Genómica y Bioinformática en la sede Salto

Fuente: Comisión Coordinadora del Interior - CCI

Web: <http://www.cci.edu.uy/>

DESARROLLO de la UNIVERSIDAD en el INTERIOR del PAÍS

POLOS de DESARROLLO UNIVERSITARIO - PDU 2015

Grupos y Departamentos conformados por áreas temáticas prioritarias y grupos docentes de alta dedicación radicados en el territorio y desarrollando docencia, investigación y extensión.

REGIÓN NORESTE

- Departamento de Ciencias Económicas
- Centro de Estudios en Políticas Educativas (CEPE) en la región Noreste de la Universidad de la República
- Instituto Superior de Estudios Forestales (ISEF)
- Estudios Interdisciplinarios de Sistemas Territoriales Complejos en la región Noreste.
- Centro de Estudios de la Frontera Norte (CEFNE)
- Espacio de Ciencia y Tecnología Química de la Región Noreste (ECTQ/NE)
- Instituto de Desarrollo Sostenible, Innovación e Inclusión Social en la Región Noreste (IDIIS)
- Centro de investigaciones interdisciplinarias sobre la presencia indígena misionera en el territorio: patrimonio, región y fronteras culturales
- Procesos industriales de la madera
- Núcleo de Estudios Rurales
- Diversidad genética humana en la región Noreste del Uruguay
- Espacio de Biología Vegetal del Noreste
- Instituto superior de la carne
- Núcleo de estudios interdisciplinarios sobre sociedad, educación y lenguaje en frontera
- Centro de salud reproductiva de rumiantes en sistemas agroforestales

CENUR ESTE

- Departamento de Desarrollo Tecnológico
- Departamento de Ciencias Sociales y Humanas
- Departamento de Sistemas Agrarios y Paisajes Culturales
- Departamento de Matemática y Aplicaciones
- Departamento Territorio, Ambiente y Paisaje (DTAP)
- Centro Interdisciplinario para el Manejo Costero Integrado del Cono Sur (C-MCISUR)
- Grupo de desarrollo de las Ciencias Físicas y sus Aplicaciones
- Polo Políticas culturales y Políticas de cultura
- Ecología, conservación y rehabilitación de ecosistemas acuáticos continentales
- Centro de Investigaciones del Patrimonio Costero
- Grupo de Investigación y formación de recursos humanos en Biodiversidad
- Grupos de Estudios territoriales
- Teoría de redes y desarrollo medio-ambiental
- Centro de actividades integradas en ciencia y tecnología de los materiales y su aplicación al medioambiente
- Grupo de desarrollo de estudios de Geociencias del Holoceno
- Grupo de estudios pesqueros y de impacto ambiental (GEPEIA)
- Modelización y análisis de recursos naturales (MAREN)
- Geología y Recursos Minerales
- Grupo Multidisciplinario de Ecología para la Agricultura
- Patogenicidad, toxicidad, genética de plantas tóxicas en los ecosistemas pastoriles en la Región Este de Uruguay
- Aportes a la gestión territorial y producción responsable en la Región Este: Biodiversidad, Ambiente y Sociedad
- Grupo interdisciplinario en ecología acuática de ambientes marinos y continentes

Fuente: Comisión Coordinadora del Interior - CCI

Web: <http://www.cci.edu.uy/>

DESARROLLO de la UNIVERSIDAD en el INTERIOR del PAÍS

EDUCACIÓN PERMANENTE

Actividades de Educación Permanente (EP) en cada SEDE

Cursos presenciales según región y departamento año 2015

CENUR/Región	Departamento	Cursos EP
Litoral Norte	Artigas	1
	Salto	13
	Paysandú	20
	Soriano	1
	subtotal	35
Este	Maldonado	18
	Rocha	6
	Treinta y Tres	4
	Lavalleja	1
	subtotal	29
Región Noreste	Cerro Largo	7
	Rivera	12
	Tacuarembó	12
	subtotal	31
Total		95

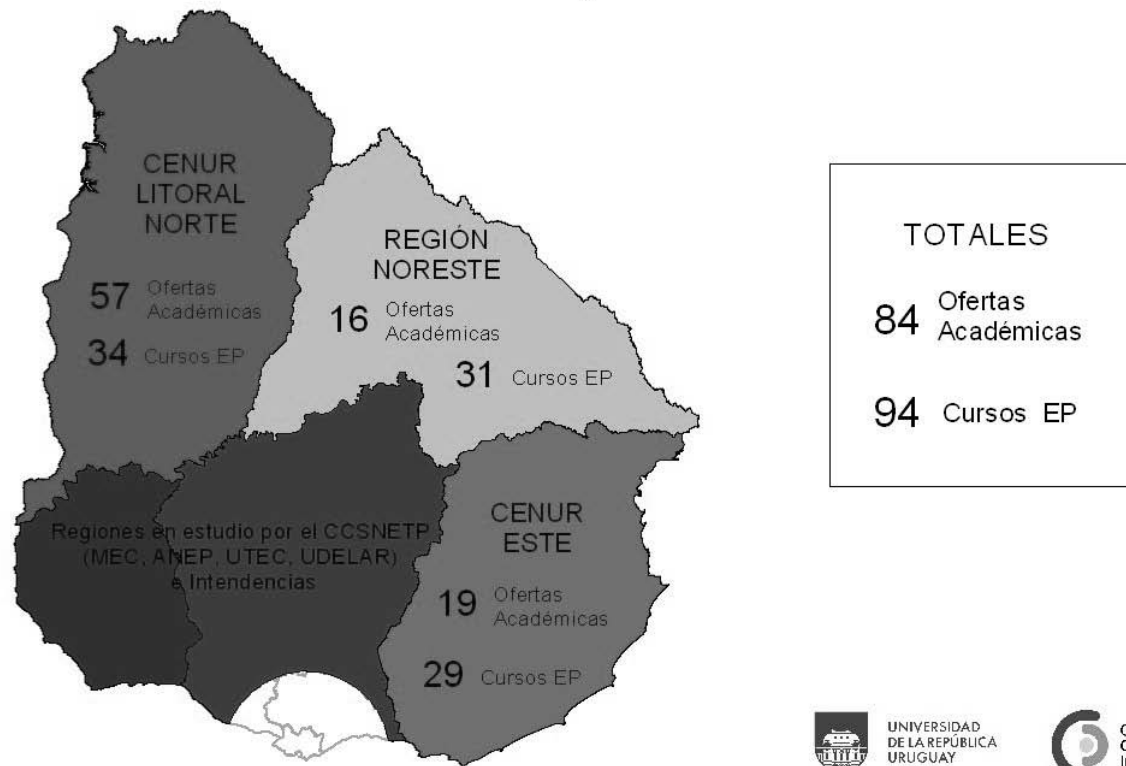
Nota: Incluye solamente los cursos de Educación Permanente presenciales aprobados por el Programa CSEP-CCI para los departamentos del interior en el año 2015, sin considerar otros cursos aprobados para las sedes del interior por CSEP.

Fuente: Comisión Coordinadora del Interior - CCI

Web: <http://www.cci.edu.uy/>

DESARROLLO de la UNIVERSIDAD en el INTERIOR del PAÍS

REGIONALIZACIÓN UNIVERSIDAD DE LA REPÚBLICA - CCI 2015 Desarrollo del Programa de Enseñanza

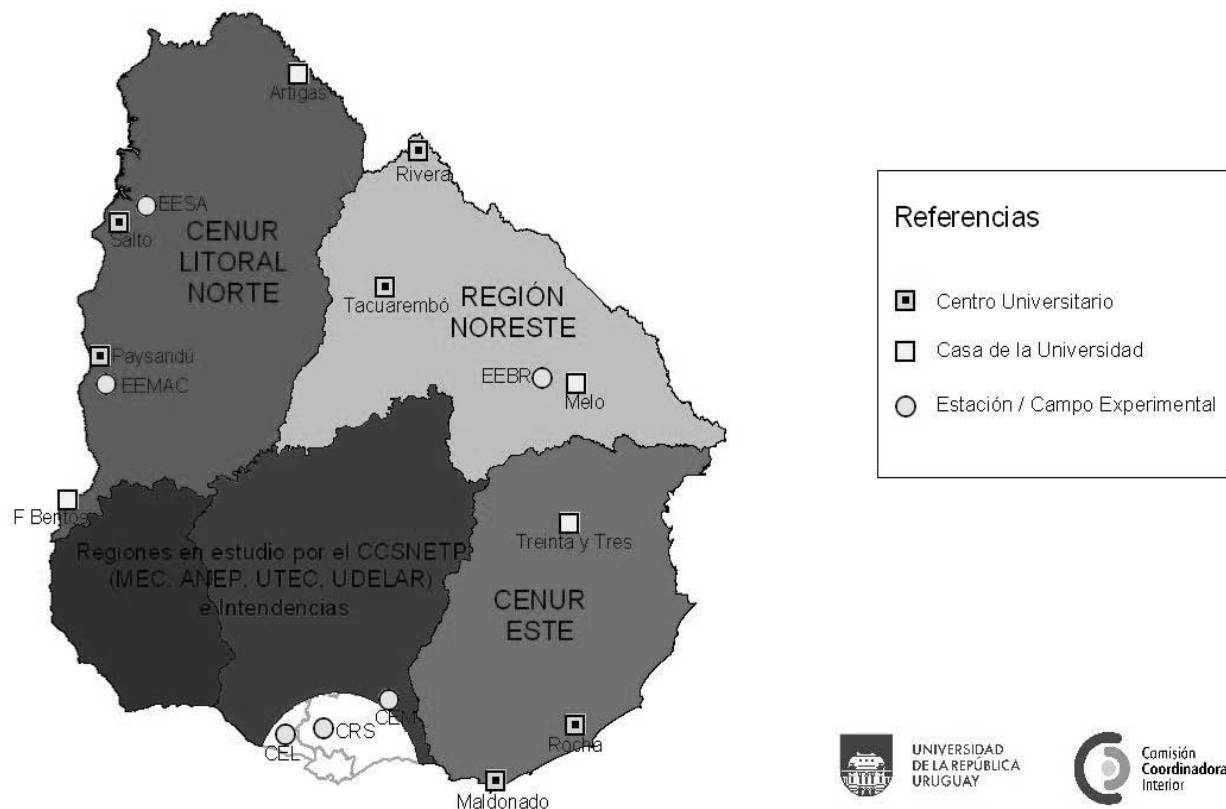


UNIVERSIDAD
DE LA REPÚBLICA
URUGUAY



Comisión
Coordinadora
Interior

REGIONALIZACIÓN UNIVERSIDAD DE LA REPÚBLICA - CCI 2015



Referencias

- ▣ Centro Universitario
- Casa de la Universidad
- Estación / Campo Experimental



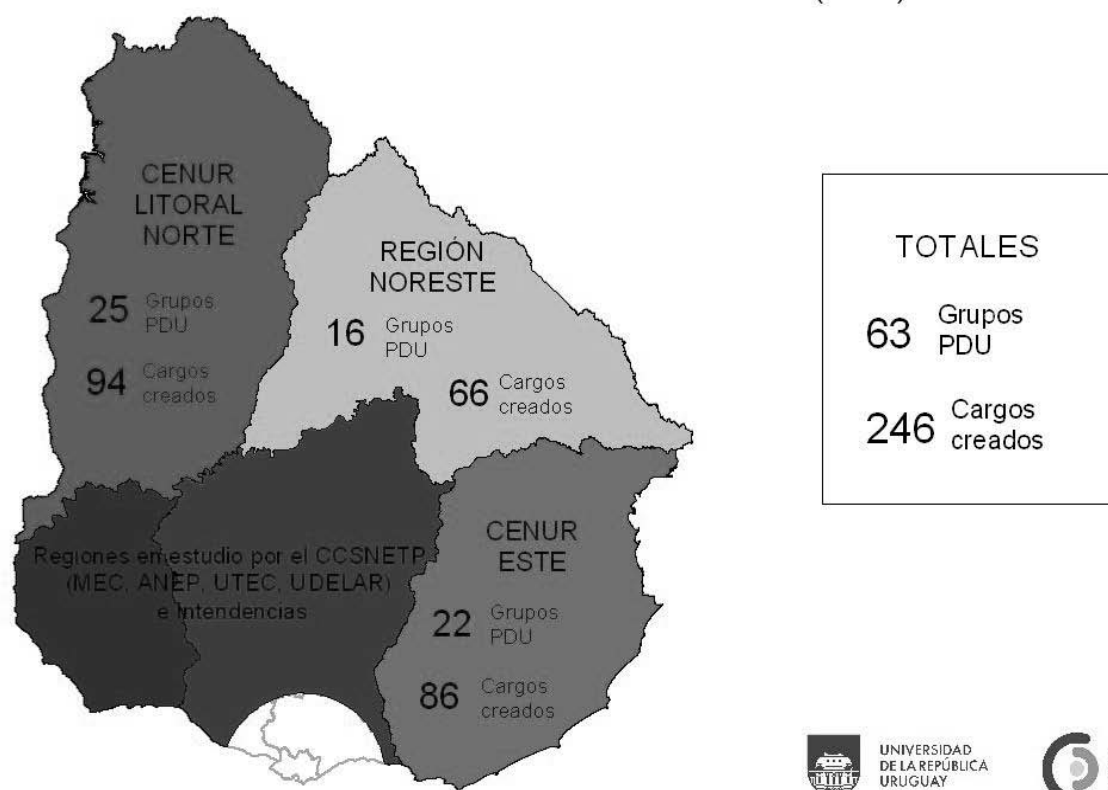
UNIVERSIDAD
DE LA REPÚBLICA
URUGUAY



Comisión
Coordinadora
Interior

REGIONALIZACIÓN UNIVERSIDAD DE LA REPÚBLICA - CCI 2015

Polos de Desarrollo Universitario (PDU)



UNIVERSIDAD
DE LA REPÚBLICA
URUGUAY



Comisión
Coordinadora
Interior

Fuente: Comisión Coordinadora del Interior – C.C.I.

Web: <http://www.cci.edu.uy/>

9

BIENESTAR UNIVERSITARIO - MEJORA de las CONDICIONES de ESTUDIO y de TRABAJO

BIENESTAR UNIVERSITARIO - 2015								
SERVICIO CENTRAL de BIENESTAR UNIVERSITARIO - SCBU								
Prestaciones / Evolución de los Principales Indicadores 2008- 2015								
PRESTACIONES	2008	2009	2010	2011	2012	2013	2014	2015
BECAS DE APOYO ECONÓMICO PARA ESTUDIANTES								
Fondo de Solidaridad	5.782	6.498	5.860	6.067	6.677	6.890	7.455	7.895
Bienestar Universitario	303	336	200	200	200	215	218	199
Becas de pasajes al interior	(1)	1.566	1.528	1.467	1.524	1.462	1.130	1.236
Becas de boleto urbano	(2)	1.772	1.642	1.530	1.579	-	-	-
Becas de alojamientos		145	235	300	197	200	157	197
ALIMENTACIÓN ESTUDIANTES								
Becas Comedores Universitarios	(3)	1.941	1.475	1.367	1.262	1.180	1.022	1.621
Comidas servidas a becarios		-	-	-	125.363	98.504	124.252	119.749
Comidas Cantinas alejadas - Cenur Litoral Norte - Salto		-	-	-	17.844	22.371	20.606	23.315
Comidas Cantinas alejadas - Facultad de Ciencias		-	-	-	5.802	4.672	3.580	-
ALIMENTACIÓN FUNCIONARIOS								
Convenio SCBU - AFFUR Oficinas Centrales	(4)	27.670	-	25.650	23.100	21.600	22.950	24.520
Comidas servidas a funcionarios de comedores		-	-	-	14.101	13.324	8.372	16.837
Delegaciones		-	-	-	66	565	-	3.380
Cuota alimentación mensual (\$U, al 1° de enero de cada año)		371	410	443	479	530	580	1.169

Número de Becas estudiantiles otorgadas

Tipos de Becas	Cantidad
Apoyo económico - AE (5)	199
Alojamiento (6)	48
MVOTMA	149
Comedor Almuerzo	1.060
Comedor Cena	561
Comedor total	1.621
Pasajes al interior	1.236
Total	3.253

Total de becarios con algún tipo de beca	1.450
---	--------------

Información complementaria

(1) Los estudiantes del interior, (becarios) que cursan en Mdeo. cuentan con pasajes interdepartamentales con 30% de dto. por pasaje de acuerdo a convenio firmado con la Asociación de Transportistas (ANETRA).

(2) Todo estudiante con beca cuenta con el beneficio de la boletería Categoría A para transporte urbano, que incluye un descuento del 50% sobre el costo del boleto a partir de un convenio firmado con la Intendencia Municipal de Montevideo - IMM.

A partir de enero 2012 por decreto municipal tal beneficio se extiende a todos los estudiantes universitarios, por tanto automáticamente cae la prestación que brindaba el Servicio de Bienestar Universitario como institución administradora del beneficio (convocatoria, selección y otorgamiento de la beca).

(3) Becas Alimentación: Tickets para estudiantes a \$ 15 cada comida, almuerzo, cena o ambos. Se incluyen estudiantes con prestación en el servicio de alimentación dentro del subprograma "Cantinas Alejadas". Convenio en Facultad de Ciencias y en Regional Norte - Salto.

(4) Desde setiembre de 2005 el SCBU y AFFUR-Oficinas Cent. mantienen convenio firmado en el cual 150 funcionarios acceden a un almuerzo preparado por funcionarios del Comedor N°2, a un costo de \$ 38 al 01/07/2015 con débito automático del sueldo para los usuarios.

El convenio firmado prevé un acuerdo tripartito entre: funcionarios, autoridades de Oficinas Centrales y SCBU (que subsidian parte del costo) y Bienestar Universitario que aporta toda la infraestructura humana y material para la producción.

(5) Becas AE: Apoyo económico que representa 2 BPC, se pagan de marzo a diciembre de cada año

BPC: Base de Prestaciones y Contribuciones al 01/01/2015 (valor 1 BPC: \$ 3.052)

(6) Becas Alojamiento montos destinados a alojamiento por valor de 1,5 BPC : \$ 4.578 de marzo a diciembre

Fuentes: Servicio Central de Bienestar Universitario - SCBU - Fondo de Solidaridad.

Web: <http://www.bienestar.edu.uy>

BIENESTAR UNIVERSITARIO - 2015**SERVICIO CENTRAL de BIENESTAR UNIVERSITARIO - SCBU****Total de becarios por departamento de estudio**

Departamento	Cantidad
Montevideo	1.192
Cerro Largo	5
Maldonado	7
Paysandú	47
Rivera	3
Rocha	2
Salto	186
Tacuarembó	7
Treinta y Tres	1
Total	1.450

Becarios con algún tipo de beca de alimentación en comedores

Beca comedor	Cantidad
Comedor Almuerzo	860
Comedor Cena	561
Total de becas de alimentación	1.421

Becarios en cantinas descentralizadas

Lugar	Cantidad
Cantina de Facultad de Agronomía	Almuerzo/merienda reforzada 21
Cantina de Facultad de Ciencias	Almuerzo 24
Cantina de Facultad de Humanidades	Almuerzo/merienda reforzada 23
Cantina de Cenur Litoral Norte - Salto	Almuerzo 132
Total de becarios	200

Fuente: Servicio Central de Bienestar Universitario - SCBU

Web: <http://www.bienestar.edu.uy>

BIENESTAR UNIVERSITARIO - 2015**Becas otorgadas por departamento de origen**

Departamento	Ap.Econ.	Alojamiento	MVOTMA	Comedor Almuerzo	Comedor Cena	Pasajes
Montevideo	46	5	11	100	46	28
Artigas	6	4	6	46	18	67
Canelones	30	1	4	67	14	45
Cerro Largo	14	1	5	58	37	67
Colonia	4	3	18	67	39	95
Durazno	3	4	4	39	28	41
Flores	2	0	3	9	3	14
Florida	6	2	11	31	18	48
Lavalleja	2	0	4	25	14	34
Maldonado	9	1	4	30	14	43
Paysandú	11	5	10	113	60	153
Río Negro	3	2	3	40	20	48
Rivera	12	4	18	82	40	104
Rocha	12	3	9	61	38	63
Salto	13	3	8	58	30	77
San José	4	1	0	25	13	31
Soriano	3	6	16	88	57	119
Tacuarembó	16	2	11	84	45	114
Treinta y Tres	3	1	4	37	27	45
Totales	199	48	149	1.060	561	1.236

Becas otorgadas por departamento de estudio y tipo de beca

Departamento	Ap. Econ.	Alojamiento	MVOTMA	Comedor Almuerzo (1)	Comedor Cena (1)	Pasajes
Cerro Largo	5	0	0	1	0	5
Maldonado	2	0	3	4	1	6
Montevideo	160	38	120	898	504	996
Paysandú	10	3	12	8	7	45
Rivera	2	0	1	0	0	3
Rocha	2	0	0	0	0	2
Salto	12	7	12	148	48	173
Tacuarembó	6	0	1	0	0	6
Treinta y Tres	0	0	0	1	1	0
Total de becas	199	48	149	1.060	561	1.236

Total de solicitudes de becas en 2015

Renovación	1.045
PVC - Primera vez cursando	714
Ingresos	950
Total	2.709

Nota: (1) Los datos de comedor son de becas otorgadas. Solo cuentan con servicio de comedor Montevideo y Salto. En el resto de los departamentos dichos servicios no son efectivamente brindados

Fuente: Servicio Central de Bienestar Universitario - SCBU

Web: <http://www.bienestar.edu.uy>

BIENESTAR UNIVERSITARIO - 2015**SERVICIO CENTRAL de BIENESTAR UNIVERSITARIO - SCBU****Becarios por centro de estudio**

Servicio	Cantidad
Agronomía	58
Arquitectura, Diseño y Urbanismo	56
Escuela Universitaria Centro de Diseño	3
Ciencias	34
Ciencias Económicas y de Administración	112
Ciencias Sociales	70
Derecho	174
Enfermería	40
Humanidades y Ciencias de la Educación	8
Información y Comunicación	29
Ingeniería	73
Medicina	210
Escuela de Parteras	7
Escuela Universitaria de Tecnología Médica	79
Odontología	53
Psicología	110
Química	22
Veterinaria	37
IENBA.EUM	34
ISEF	32
Escuela de Nutrición	42
Total becarios en Montevideo	1.283
CENURES	167
Total	1.450

Distribución de becarios por CENUR

Servicio	Cantidad
CENUR LITORAL NORTE	147
Salto	142
Paysandú	5
CENUR ESTE	0
Maldonado	0
Rocha	0
REGIÓN NORESTE	0
Rivera	0
COMISIÓN COORDINADORA del INTERIOR	20
Total	167

Fuente: Servicio Central de Bienestar Universitario - SCBU

Web: <http://www.bienestar.edu.uy>

BIENESTAR UNIVERSITARIO - 2015**SERVICIO CENTRAL de BIENESTAR UNIVERSITARIO - SCBU****DEPARTAMENTO de PROGRAMAS y PROYECTOS SOCIALES-DPPS**

Programa BECAS	Cantidad
Coordinación de distribución de entrevistas, asignación de tareas, organización del período y de resolución de las solicitudes de becas.	
Coordinación y ejecución de entrevistas en profundidad en los domicilios de las familias de origen de becarios en situaciones especiales, en el interior del país.	60
Supervisión técnica de los informes sociales para el estudio de becas. Análisis de procedimientos y modificación en los casos que fueran necesarios.	
Coordinación de recepción y derivación de solicitudes de estudiantes extranjeros (de grado y posgrado) para el uso del comedor universitario.	
Distribución del trabajo de entrevistas domiciliarias con integrantes del grupo familiar de becarios de SCBU entre los Trabajadores Sociales, así como la supervisión de su tarea.	
Envío de solicitudes de becas económicas al Fondo de solidaridad a partir del acuerdo de complementariedad.	92
Recepción y coordinación de las gestiones administrativas necesarias para la recepción de estudiantes en situación de vulnerabilidad crítica provenientes del Fondo de Solidaridad a los que se les adjudicó comedor universitario y pasajes interdepartamentales.	32
Se ha realizado un seguimiento a las solicitudes de exoneración del ticket de comedor. Los períodos adjudicados van de una semana a seis meses. Se realizaron exoneraciones de comedor almuerzo y cena.	44
Se han atendido consultas externas por mail y personalmente sobre becas, programa alojamiento, seguimiento a la trayectoria académica, servicios y prestaciones en el interior, entre otros.	
Coordinación de distribución del trabajo, metodología de trabajo y seguimiento del trabajo realizado por el equipo de Trabajadores Sociales sobre el seguimiento social, de escolaridades y de derivación a la DUS. Seguimientos sociales especiales o derivaciones a DUS.	10
Seguimientos especiales y personalizados a la trayectoria académica y desempeño curricular.	41
Seguimientos especiales por control de egreso	16
Coordinación con la Dirección de Comedores asuntos relacionados a la gestión de la política de alimentación institucional. Seguimiento y acompañamiento de las tareas administrativas técnico-profesionales	

Programa ALOJAMIENTOS	Cantidad
Seguimiento y organización de las actividades de elaboración del Registro de Alojamientos privados difundidos en el sitio web de SCBU.	
Recepción de consultas, denuncias y demandas de intervención por parte de estudiantes residentes en hogares y residencias estudiantiles.	20
Coordinación de derivaciones a hogares públicos de situaciones con necesidad habitacional insatisfecha. Estudiantes en situación crítica.	5
Coordinaciones en relación al convenio MVOTMA-SCBU	
Coordinaciones con Intendencia de Montevideo, Dirección Inspección General por registro de alojamientos y habilitación municipal.	12
Supervisión, acompañamiento y coordinación del trabajo del Programa Alojamiento de manera permanente.	

Fuente: Servicio Central de Bienestar Universitario - SCBU

Web: <http://www.bienestar.edu.uy>

BIENESTAR UNIVERSITARIO - 2015**SERVICIO CENTRAL de BIENESTAR UNIVERSITARIO - SCBU****DEPARTAMENTO de PROGRAMAS y PROYECTOS SOCIALES-DPPS**

Programa APOYO a las TRAYECTORIAS ACADÉMICAS	Actividades	Participantes
Coordinación de actividades con bedelías por entregas y análisis de escolaridades. En algunas de ellas participaron integrantes de UAES.	10	
Coordinación, organización y supervisión de tareas de equipo técnico y administrativo que realizaron talleres de difusión e información en liceos y UTUs de todo el país. sobre la Universidad y el Servicio Central de Bienestar Universitario en el interior del país.	53	1.500
Coordinación y distribución de la participación institucional en actividades de difusión en centros universitarios del interior.	5	200
Coordinación con CSE y UAES para realización de Protocolo de atención y derivación a estudiantes en situaciones especiales.		
Concurrencia, supervisión y distribución del trabajo administrativo y técnico en las Expo Educa en las que participó con el envío de material de difusión (audiovisual y folletería), charlas informativas y/o atención a consultas individuales y colectivas durante las jornadas.		2.000
Coordinaciones con Instituciones públicas, por ej.: MIDES, Intendencias, MEC, Fondo de Solidaridad, Ministerio del Interior		
Coordinaciones con Progresia por actividades de difusión y divulgación institucional		
Coordinaciones con Departamento DATA (CSE) por el programa PRO EVA para la elaboración de un protocolo de trabajo conjunto y la creación de una "canal" institucional en dicho espacio.		

Programa transversal: GÉNERO	Participantes
Realización de un Cine Foro con mirada de género en el marco de la conmemoración del Día internacional de lucha contra la violencia de género realizado en el CU N° 2.	30
Diseño, coordinación y participación de la Caminata "Bienestar Camina hacia una vida sin violencia" en el marco de los juegos universitarios de primavera 2015 (coordinación con Área Deportes-SCBU)	200
Organización (DPPS-Cosset) de actividades de Conmemoración del Día Internacional de la Mujer a través de folletería, videos, charlas en los Comedores Universitarios y las instalaciones del DPPS.	90

Otras prestaciones

Convenio con MVOTMA: el convenio con el Ministerio, firmado en 2012, no sólo abarca las becas de alojamiento, sino también ofrece garantías de alquileres a estudiantes que tienen becas de SCBU.
Seguimiento y asesoramiento sobre alojamientos estudiantiles dirigido a estudiantes, residencias privadas y hogares públicos de modo de mantener un diálogo fluido que habilite la cooperación, complementariedad y construcción de objetivos comunes en pro del bienestar de los estudiantes universitarios.

Fuente: Servicio Central de Bienestar Universitario - SCBU

Web: <http://www.bienestar.edu.uy>

BIENESTAR UNIVERSITARIO - 2015**SERVICIO CENTRAL de BIENESTAR UNIVERSITARIO - SCBU****Área de Cultura - Actividades de Cultura y Recreación para estudiantes y funcionarios**

Talleres	Participantes
Ajedrez Udelar	24
Coro de niños y jóvenes	74
Danza Contemporánea	555
Taller de murga	86
Taller de Poesía y Música Popular	62
Taller de Teatro	294
Taller de Títeres	94
Torneo de Ajedrez	300
Total de participantes en talleres	1.489
Entrega de invitaciones para teatro - Comedia Nacional	2.500
Total de usuarios en actividades de cultura	3.989

Actividades deportivas para estudiantes y funcionarios

Fútbol funcionarios	120
Fútbol Interhogares	420
Fútbol Interfacultades masculino	400
Fútbol Interfacultades femenino	200
Taller de Fútbol femenino	50
Básquetbol	480
Vóleibol	100
Handbol femenino	180
Tai Chi	50
Capoeira	50
Gimnasia laboral	200
Yoga	300
Total de participantes en actividades deportivas	2.550

Eventos y actividades especiales

Participación en la Copa de la UM en Colonia	120
Participación de la Copa Taylor en Buenos Aires	80
Participación de la Copa Unisinos en Porto Alegre	40
Total de participantes en eventos y actividades especiales	240

Se firmó el convenio con el Club Neptuno, donde el nuevo asociado lo hace por un pago del 50% de la cuota con derecho al uso total de las instalaciones.

Fuente: Servicio Central de Bienestar Universitario - SCBU

Web: <http://www.bienestar.edu.uy>

BIENESTAR UNIVERSITARIO - 2015**DIVISIÓN UNIVERSITARIA de la SALUD - DUS**

PRESTACIONES DUS	2008	2009	2010	2011	2012	2013	2014	2015
Examen para carné de salud	-	-	963	-	-	1.300	-	-
Estudios en estudiantes con dificultades de aprendizaje	-	-	-	49	-	-	-	57
Asesoramiento sobre aptitud para el estudio	-	-	-	-	-	17	-	21
Informes para becas y Fondo de Solidaridad	-	-	-	48	32	12	-	-
Examen médico preventivo	1.834	1.256	2.061	-	-	-	550	-
Determinaciones analíticas (laboratorio clínico)	7.530	-	-	1.200	2.706	-	281	-
Examen preventivo	-	-	-	1.400	432	1.342	-	-
Fondo de Ayuda para funcionarios en crisis	-	-	-	100	33	258	-	-
Actividades Psico-sociales (Total de actos)								
Entrevista por Licencias Sociales y otras - Juntas Médicas	1.201	-	1.110	369	679	243	145	-
Casos de seguimiento de patologías	34	-	27	-	-	22	-	-
Informes técnicos	301	-	347	-	-	285	-	-
Psicología (Incluye seguimientos)	90	-	253	-	317	-	-	-
Psiquiatría - Salud Mental - valoración capacidad funcional (consultas) (1)	320	288	428	450	349	-	289	-
Salud Ocupacional (Total de actos médicos)								
a. Control por exposición a riesgo específico	310	-	291	-	-	254	-	-
b. Valoración de aptitud funcional - Actitud Psicofísica (ingreso o re-examen)	920	-	847	1.222	993	1.228	-	1.317
c. Juntas Médicas y pertinencia valoración aptitud funcional	-	-	-	150	66	-	-	172
d. Consultas (2)	80	-	546	850	1.169	-	906	-
e. Estudio de condic. y medio amb. Incluye accidentes	10	-	17	-	-	9	-	-
f. Programa de vigilancia epidemiológica - Contaminación	-	-	-	30	1.077	1.000	-	-
g. Vigilancia y seguimiento de funcionarios expuestos a riesgo	-	-	-	-	-	987	-	-
Estudio de puestos de trabajo	-	-	-	-	-	22	-	-
Informes para Fondo de Ayuda Económica	-	-	-	36	274	115	-	-
Certificaciones licencia social	-	-	-	-	-	-	501	-
Certificaciones Médicas (funcionarios y estudiantes) (3)								
Certificaciones en consultorio	10.457	-	11.927	12.850	14.449	15.306	15.051	7.790
Certificaciones en domicilio	7.531	-	4.116	3.583	857	948	1.777	392

Información complementaria

(1) A partir de 2009 comienza el Proyecto de la Salud Mental que se lleva a cabo junto a Psiquiatras y Pedagogas.

(2) Incluye estudios CYMAT (Condiciones y Medio Ambiente de Trabajo), presentación de proyectos sobre Riesgos Ergonómicos, participación en PCET MALUR.

En 2011: primera encuesta sobre Acoso Laboral, inicio de Vigilancia Epidemiológica de funcionarios docentes y no docentes expuestos a contaminación física y/o química.

(3) Desde 2011 hasta 2014 las certificaciones en consultorio y domicilio comprenden a estudiantes y funcionarios.

Fuente: División Universitaria de la Salud - DUS

Web: www.dus.edu.uy

Mejora de las condiciones de estudio y de trabajo

Procesos y Condiciones de Estudio, Trabajo y Medio Ambiente Laboral - PCET-MALUR

La Comisión Permanente de Procesos y Condiciones de Estudio, Trabajo y Medio Ambiente Laboral en la Udelar PCET-MALUR con el asesoramiento de un equipo técnico encargado de evaluar los proyectos concursables ha financiado como cada año algunos proyectos de forma total y otros parcialmente.

Objetivo general: Mejorar las condiciones de Seguridad y Salud Laboral de todos quienes desarrollan actividades de la Udelar: estudiantes, funcionarios, egresados.

Objetivos específicos:

1. Cumplimiento de la normativa vigente relacionada a las Condiciones de Salud y Medio Ambiente del colectivo de la Udelar
2. Crear un registro sobre accidentes de trabajo y enfermedades ocupacionales para cada servicio de la Udelar. Análisis de causas y toma de medidas de prevención.
3. Coordinar y realizar tareas de manera conjunta con la Comisión Especial de Tareas Insalubres (CETI)
4. Coordinar con la Unidad de Capacitación sobre Cursos vinculados a Salud y Seguridad en el lugar de trabajo
5. Fomentar una cultura de prevención de la Seguridad y promoción de la Salud.
6. Crear y/o fortalecer las Comisiones Salud y Seguridad para Estudiantes y Trabajadores en cada Servicio (COSSET)
7. Incluir requisitos de Salud y Seguridad al comprar productos, al planificar obras, construcciones, refacciones y mantenimiento edilicio.
8. Incluir aspectos de Salud y Seguridad en los perfiles y descripciones de cargos, en concursos de ingreso, ascenso de todo el personal.
9. Realizar Carné de Salud según riesgo.

Año	Proyectos presentados	Proyectos aprobados			Aprobados/Presentados
		Tipo A	Tipo B	Total	%
2008	198	15	76	91	46
2009	310	36	93	129	42
2010	232	28	46	74	32
2011	165	39	47	86	52
2012	117	50	20	70	60
2013	151	46	31	77	51
2014	107	39	15	54	50
2015	127	-	-	48	38

Actividades de PCET-MALUR - 2015	Participantes
Conmemoración Día Mundial de la Salud y la Seguridad en el trabajo	130
Reedición del libro: "Manual Básico en Salud, Seguridad y Medio Ambiente de Trabajo".	500
Diseño de folleto con información de la Comisión PCET-MALUR y de las COSSET.	2.000
Diseño del folleto del Programa de Vigilancia Epidemiológica	1.000
Curso Promotores en Salud Ocupacional	25
X Foro "Salud y Seguridad en el Espacio Universitario"	164

Fuente: Comisión Permanente de Procesos y Condiciones de Estudio, Trabajo y Medio Ambiente Laboral en la Universidad de la República

10

HOSPITAL DE CLÍNICAS

HOSPITAL DE CLÍNICAS "DR. MANUEL QUINTELA" - 2015

Evolución de algunas actividades e Indicadores en el período 2007 - 2015

Actividad	2007	2008	2009	2010	2011	2012	2013	2014	2015	Variación
										% 2015/2014
Consulta en C. Externa	143.644	142.261	121.236	125.767	125.346	133.897	139.245	156.833	149.335	-4,8
Consultas en Emergencia	47.134	46.273	41.161	47.489	46.343	47.977	45.470	45.070	50.374	11,8
Egresos hospitalarios	9.347	8.993	7.800	8.505	8.665	8.917	8.820	8.216	8.027	-2,3
Radiología (1)	22.556	22.402	21.019	21.597	21.197	48.211	52.397	50.161	47.708	-4,9
Cirugías	5.206	4.632	4.011	4.557	4.688	5.063	4.800	4.749	4.505	-5,1
Partos	1.043	1.051	832	849	858	846	863	751	690	-8,1
Estadía Media	15	14	14	13	13	13	11	12	12	0,0
Porcentaje Ocupacional (%)	89,50	83,64	86,76	86,45	87,92	88,94	85,27	84,57	80,18	-5,2
Giro de camas	22	21	23	24	24	25	24	25	25	0,0
Porcentaje Mortalidad Global (%)	5,01	5,30	5,46	5,22	5,72	5,46	4,27	3,85	4,25	10,4

Distribución de camas dotación del Hospital de Clínicas, período 2010 - 2015

Camas	2010	2011	2012	2013	2014	2015
Camas de cuidados moderados	321	328	328	332	323	319
Camas de cuidados intermedios	19	20	17	13	13	13
Camas de cuidados intensivos	14	13	10	10	10	10
Camas para la atención de recién nacidos	8	8	8	8	8	8
Total (2)	354	361	355	355	346	342

Producción Asistencial en Unidades Básicas Asistenciales (UBA)

Año	2006	2007	2008	2009	2010	2011	2012	2013	2014	2015
Previsto	371.817	372.627	383.696	408.142	408.142	408.142	408.142	408.142	408.142	408.142
Realizado	296.865	369.961	371.981	318.442	335.664	336.145	345.692	323.186	317.361	315.539
% realizado/previsto	80%	99%	97%	78%	82%	82%	85%	79%	78%	77%

COMPARACIÓN RESULTADOS - UBAS 2011 - 2015

Realizado	2011	2012	2013	2014	2015
Hospitalización	226.441	224.141	207.437	197.348	190.880
Consulta externa	18.264	22.568	24.575	27.751	27.391
Emergencia	69.515	71.966	68.205	67.605	75.561
Hospital de día	23.809	25.514	21.671	23.282	20.422
Cirugías ambulatorias	1.118	1.505	1.297	1.375	1.285

Nota: (1) En el año 2013 abarca RX, Eco, TAC (Tomografía Axial Computarizada), RNM (Resonancia Nuclear Magnética), Mamografías y Angiografías.

(2) No incluye las camas para la atención de recién nacidos.

Fuente: Departamento de Registros Médicos del Hospital de Clínicas

Web: <http://www.hc.edu.uy>

HOSPITAL DE CLÍNICAS "DR. MANUEL QUINTELA" - 2015

Producción de los IMAE (Institutos de Medicina Altamente Especializados) por año

Procedimientos de alta tecnología realizados, financiados por el Fondo Nacional de Recursos

Serie 2007-2015

Procedimientos	2007	2008	2009	2010	2011	2012	2013	2014	2015
IMAE CARDIOLÓGICO:									
Angioplastias (1)	288	184	148	100	4	19	18	36	37
Angioplastia y Estudio Hemodinámico	-	-	-	-	-	-	-	-	388
Cateterismos + Angioplastias	-	-	-	-	193	237	-	-	-
Cateterismos - Hemodinamias	351	430	202	166	227	292	321	330	-
Cateterismo derecho	-	-	-	-	2	2	-	-	17
Cateterismo terapéutico	-	-	-	-	-	-	-	-	5
Cierre CIA (Comunicación Interauricular)	-	-	-	-	4	-	-	-	-
Cirugía Cardíaca	128	87	62	40	55	82	83	94	89
Colocación Marcapasos	73	62	86	86	95	92	79	85	111
ECO Intracoronario	-	-	-	-	3	-	-	-	-
Estudios Electro Fisiológicos	-	-	-	-	42	86	-	-	-
Estudio Hemodinámico	-	-	-	-	-	-	-	-	315
Implante de Cardiodesfibrilador	19	8	15	21	12	17	22	26	25
Procedimientos Neurovasculares	-	-	-	-	17	-	-	-	-
Procedimientos Vasculares Periféricos	-	-	-	-	48	89	-	-	-
Valvuloplastias	2	-	4	3	1	1	-	-	5
IMAE NEFROLÓGICO:									
Hemodiálisis (acetato + bicarb.)	5.023	5.730	5.542	6.355	6.606	6.307	6.471	6.502	5.715
Transplante reno - pancreático	2	6	4	4	4	5	5	0	2
Transplante renal	14	17	19	14	29	15	29	35	23
Diálisis peritoneal						23	25	29	23

Nota:(1) A partir del año 2011 se refiere a Angioplastias diferidas

Fuente: Departamento de Registros Médicos del Hospital de Clínicas (Centro Cardiovascular a partir del 2011) y Fondo Nacional de Recursos - FNR

Producción de Alimentación y Lavadero de 2007 - 2015									
Servicio:	2007	2008	2009	2010	2011	2012	2013	2014	2015
Alimentación									
Raciones	216.997	203.562	202.449	182.628	201.678	197.436	200.043	188.175	185.026
Dietas	17	15	15	15	15	-	-	-	s/d
Lavadero									
Kg. ropa lavados (1)	196.331	147.161	140.085	234.451	159.588	258.396	186.393	237.911	225.937

Nota: (1) De los 225.937 ks. de ropa el 53% corresponde a actividad quirúrgica : 124.709 kg.

Fuente: Departamento de Registros Médicos del Hospital de Clínicas.

Web: <http://www.hc.edu.uy>

HOSPITAL DE CLÍNICAS "DR. MANUEL QUINTELA" - 2015**Producción de Servicios de Diagnóstico y Tratamiento****Exámenes de Diagnóstico y Tratamientos Especiales - Serie 2008-2015**

Servicio/Año	2008	2009	2010	2011	2012	2013	2014	2015
Cardiología	28.378	24.265	14.020	11.814	16.302	13.856	15.344	13.976
Estudios y Tratamientos Cardiológicos	28.378	24.265	14.020	11.814	16.302	13.856	15.344	13.976
CIAT Centro de Información y Asesoramiento Toxicológico	11.946	12.134	10.270	12.000	11.000	s/d	12.340	12.620
Consultas por intoxicaciones (voluntarias e involuntarias)	11.946	12.134	10.270	12.000	11.000	s/d	12.340	12.620
Fisiatría	36.442	26.619	27.155	25.823	26.975	22.433	24.440	19.555
Procedimientos de Medicina Física y Rehabilitación	36.442	26.619	27.155	25.823	26.975	22.433	24.440	19.555
Hemoterapia	4.281	3.862	3.221	4.226	4.009	3.850	3.555	3.555
Donantes	4.281	3.862	3.221	4.226	4.009	3.850	3.555	2.672
Exámenes de Laboratorio Clínico (1)	1.028.433	957.088	957.645	1.043.894	1.202.322	s/d	912.653	646.972
Estudios de Medicina Nuclear	3.998	3.014	2.874	3.625	3.596	s/d	2.407	2.669
Nefrología - Hemodiálisis	5.730	5.542	6.355	6.606	6.307	6.471	6.502	5.715
Radiología	42.568	42.153	42.618	43.401	47.922	48.369	50.301	47.463
Estudios radiológicos	22.402	21.019	21.597	21.197	21.997	19.830	20.433	18.976
Ecografías	8.889	8.272	9.218	9.633	10.147	12.015	10.919	10.979
Mamografía, Ecografía Mamaria y otros estudios	1.309	1.760	1.009	996	1.349	1.391	1.208	977
Tomografías	9.968	11.102	10.116	8.954	11.825	11.337	13.362	12.361
Resonancias Magnéticas	-	-	678	2.621	2.604	3.796	4.379	4.170
Neurofisiología y Electroencefalografía	616	586	578	663	429	660	639	838
Estudios	616	586	578	663	429	660	639	838
Estudios Anátomo-patológicos	6.895	5.878	-	6.478	9.315	10.352	5.067	7.671
Endoscopías digestivas	2.082	2.049	1.912	2.459	2.647	2.559	2.379	1.409
Servicios contratados por el Hospital (como Resonancias Magnéticas y otros)	3.091	1.750	2.462	2.162	2.887	s/d	4.057	3.391
Biología Molecular y Citología Molecular	-	-	-	422	482	s/d	624	495

Nota: (1) A esta cifra se debe agregar un 50% más, correspondiente a la calibración de los equipos, control de calidad y actividades académicas.

Fuente: Departamento de Registros Médicos del Hospital de Clínicas.

Web: <http://www.hc.edu.uy>

HOSPITAL de CLÍNICAS "DR. MANUEL QUINTELA"

CAPACITACIÓN de los FUNCIONARIOS TÉCNICOS, ADMINISTRATIVOS y de SERVICIOS del HOSPITAL de CLÍNICAS

Funcionarios capacitados por año - Serie 2008 - 2015

	2008	2009	2010	2011	2012	2013	2014	2015
Unidad de Capacitación del Hospital de Clínicas	1.007	709	825	578	941	769	321	977
Instituto de formación y capacitación de la Udelar	127	286	86	77	116 (1)	167 (1)	126 (1)	83 (1)
División Enfermería del Hospital de Clínicas	745	883	897	320	940	s/d	s/d	s/d
Total de funcionarios capacitados	1.879	1.878	1.808	975	1.997	936	447	1.060

Nota: (1) Datos proporcionados por el Instituto de Capacitación y Formación de la Udelar

Fuente: División Recursos Humanos - Unidad de Capacitación del Hospital de Clínicas
División Enfermería

Web: <http://www.hc.edu.uy>

11

CAPITAL HUMANO

11.1

Personal Docente

PUESTOS DOCENTES**EVOLUCIÓN por AÑO según ÁREA y SERVICIO**

Serie 2009-2015

Padrón abril de cada año

ÁREAS / SERVICIO	2009	2010	2011	2012	2013	2014	2015
TECNOLOGÍAS y CS. de la NATURALEZA y el HÁBITAT	2.838	3.103	3.114	3.217	3.487	3.619	3.577
Agronomía	332	365	374	377	375	456	453
Veterinaria	287	320	320	344	340	340	337
Arquitectura, Diseño y Urbanismo	721	730	765	791	1.030	1.011	988
Ciencias	472	545	512	557	522	552	537
Ingeniería	637	710	729	752	795	826	843
Química	389	433	414	396	425	434	419
SOCIAL y ARTÍSTICA	2.582	2.761	2.777	3.115	3.024	3.061	3.004
Ciencias Económicas y de Administración	887	931	956	1.175	1.127	996	984
Ciencias Sociales	363	414	376	400	399	426	395
Derecho	778	812	777	797	785	838	804
Humanidades y Ciencias de la Educación	234	262	281	318	292	336	334
Información y Comunicación- FIC (1)						206	216
<i>Escuela Universitaria de Bibliotecología y Cs. Afines</i>	54	57	64	75	65	-	-
<i>Lic. Ciencias de la Comunicación</i>	97	110	127	130	140	-	-
Instituto Escuela Nacional de Bellas Artes- IENBA	95	95	105	131	128	156	169
Escuela Universitaria de Música- EUM	74	80	91	89	88	103	102
SALUD	2.687	2.956	2.915	3.160	3.177	3.432	3.441
Enfermería	242	266	268	300	297	317	345
Medicina	1.068	1.085	1.079	1.239	1.150	1.315	1.304
Odontología	433	442	447	423	421	456	468
Psicología	341	353	307	322	308	308	287
Escuela de Nutrición (2)	-	-	-	-	98	105	102
Instituto Superior de Educación Física - ISEF (3)	-	160	162	192	209	209	225
Hospital de Clínicas	602	649	648	679	688	716	699
Instituto de Higiene	1	1	4	5	6	6	11
OTROS	463	354	442	544	630	697	790
Comisiones Sectoriales y Servicios Oficinas	396	290	359	435	363	356	360
Cenures (4)	-	-	-	-	128	-	-
Cenur Este (Maldonado, Rocha y Treinta y Tres)	-	-	-	-	-	80	107
Cenur Litoral Norte (Artigas, Paysandú y Salto)	-	-	-	-	-	57	78
Regional Norte (Salto)	67	64	83	109	139	173	200
Total Cenur Litoral Norte	67	64	83	109	139	230	278
Región Noreste (Rivera, Tacuarembó y Cerro Largo)	-	-	-	-	-	31	45
TOTAL UNIVERSIDAD	8.570	9.174	9.248	10.036	10.318	10.809	10.812

Notas:

- (1) Por Resolución N°2 del CDC 01/10/2013 se crea la Facultad de Información y Comunicación conformada inicialmente por la Escuela Universitaria de Bibliotecología y Ciencias Afines y la Licenciatura en Ciencias de la Comunicación.
- (2) En períodos anteriores a 2013 esta información está incluida en Facultad de Medicina.
- (3) En períodos anteriores a 2009 esta información está incluida en Oficinas Centrales.
- (4) En 2013 los puestos docentes no figuran discriminados por Cenures.

Fuente: datos SeCIU - elaboración Dirección General de Planeamiento

HORAS DOCENTES EVOLUCIÓN por AÑO según ÁREA Y SERVICIO

Serie 2009-2015

Padrón abril de cada año

ÁREA / SERVICIO	2009	2010	2011	2012	2013	2014	2015
TECNOLOGÍAS y CS. de la NATURALEZA y el HÁBITAT	69.855	75.791	76.107	78.923	83.380	86.928	86.462
Agronomía	10.497	11.108	11.488	11.591	11.674	13.549	13.671
Veterinaria	8.840	9.729	9.884	10.309	10.121	10.083	10.218
Arquitectura, Diseño y Urbanismo	11.352	11.589	12.445	13.014	15.888	15.296	14.834
Ciencias	14.461	15.846	14.870	16.407	15.727	16.587	16.216
Ingeniería	14.148	15.796	16.279	16.708	17.813	18.710	19.306
Química	10.557	11.723	11.141	10.894	12.157	12.703	12.217
SOCIAL y ARTÍSTICA	41.474	46.207	46.539	52.800	53.172	57.220	55.735
Ciencias Económicas y de Administración	10.960	12.133	12.520	14.686	15.129	14.762	14.941
Ciencias Sociales	7.869	8.468	8.286	8.869	9.318	10.220	9.324
Derecho	9.600	11.354	11.092	11.752	11.606	12.289	11.558
Humanidades y Ciencias de la Educación	5.894	6.318	6.672	7.578	6.972	8.437	7.972
Información y Comunicación- FIC (1)						4.621	4.928
<i>Escuela Universitaria de Bibliotecología y Cs. Afines</i>	860	991	811	1.400	1.342	-	-
<i>Lic. Ciencias de la Comunicación</i>	1.845	2.204	2.034	2.702	2.922	-	-
Instituto Escuela Nacional de Bellas Artes- IENBA	2.930	3.120	3.259	3.907	4.026	4.673	4.891
Escuela Universitaria de Música- EUM	1.516	1.619	1.865	1.906	1.857	2.218	2.121
SALUD	61.873	67.592	66.924	75.710	76.176	85.337	83.788
Enfermería	5.266	5.786	5.890	6.690	6.517	7.320	7.014
Medicina	23.691	24.083	24.632	27.763	25.275	31.072	30.367
Odontología	7.857	8.319	7.872	7.518	7.815	8.742	8.926
Psicología	6.749	7.281	6.848	8.116	7.887	8.235	7.843
Escuela de Nutrición (2)	-	-	-	-	2.640	2.987	2.930
Instituto Superior de Educación Física - ISEF (3)	-	2.205	2.305	3.761	3.891	3.982	4.150
Hospital de Clínicas	18.272	19.880	19.219	21.672	21.943	22.809	22.230
Instituto de Higiene	38	38	158	190	208	190	328
OTROS	9.686	9.657	10.930	14.820	17.461	19.498	22.345
Comisiones Sectoriales y Servicios Oficinas	8.370	8.296	9.197	12.585	9.874	10.077	9.910
Cenures (4)	-	-	-	-	4.529	-	-
Cenur Este (Maldonado, Rocha y Treinta y Tres)	-	-	-	-	-	2.731	3.667
Cenur Litoral Norte (Artigas, Paysandú y Salto)	-	-	-	-	-	2.021	2.836
Regional Norte (Salto)	1.316	1.361	1.733	2.235	3.058	3.621	4.387
Total Cenur Litoral Norte	1.316	1.361	1.733	2.235	3.058	5.642	7.223
Región Noreste (Rivera, Tacuarembó y Cerro Largo)	-	-	-	-	-	1.048	1.545
TOTAL UNIVERSIDAD	182.888	199.247	200.500	222.253	230.189	248.983	248.330

Notas:

(1) Por Resolución N°2 del CDC 01/10/2013 se crea la Facultad de Información y Comunicación conformada inicialmente por la Escuela Universitaria de Bibliotecología y Ciencias Afines y la Licenciatura en Ciencias de la Comunicación.

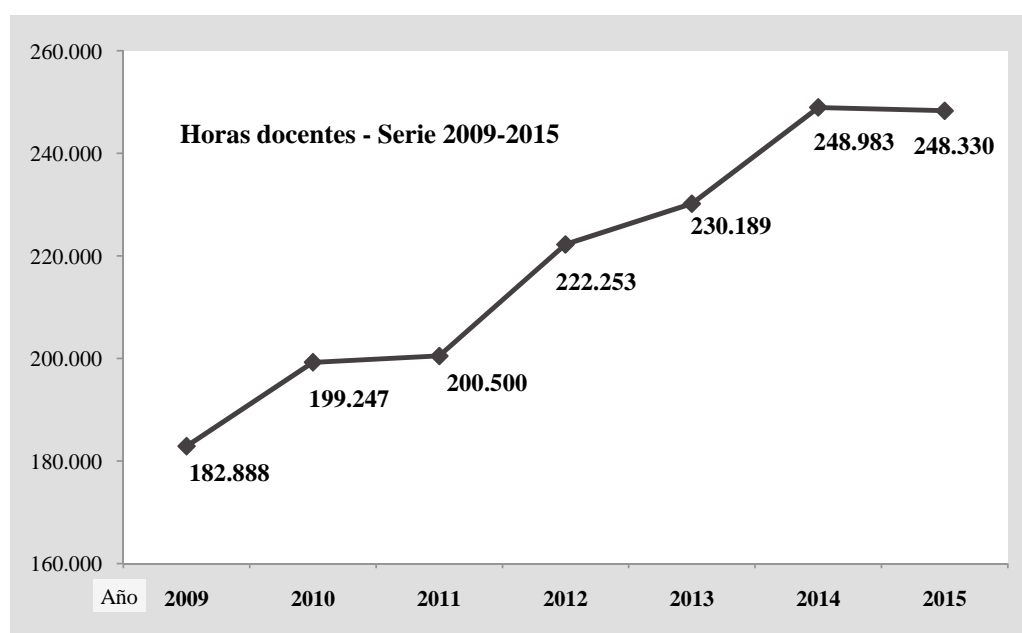
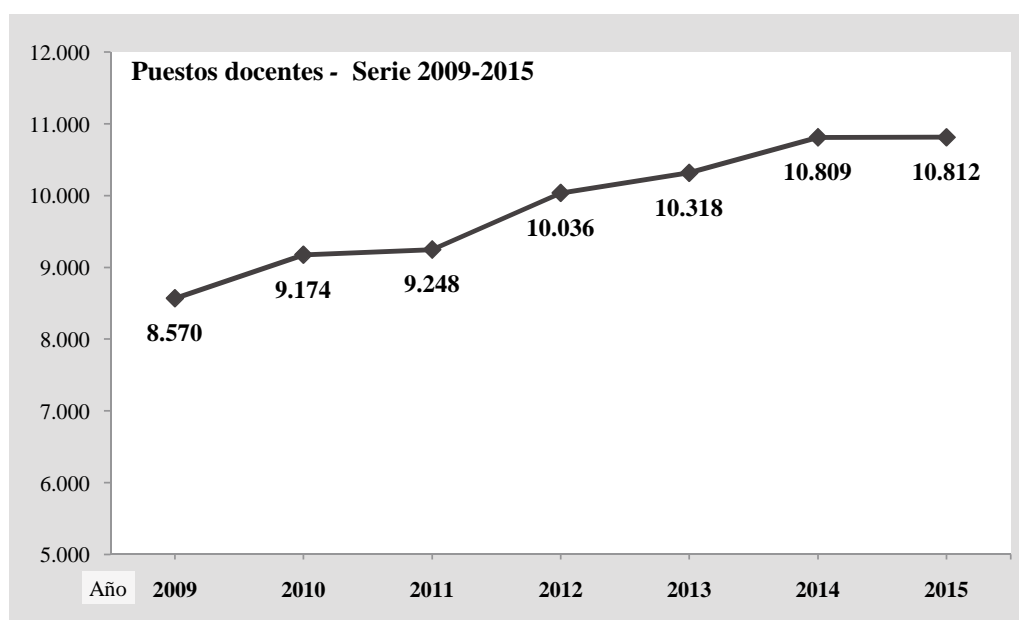
(2) En períodos anteriores a 2013 esta información está incluida en Facultad de Medicina

(3) En períodos anteriores a 2009 esta información está incluida en Oficinas Centrales

(4) En 2013 los puestos docentes no figuran discriminados por Cenures.

Fuente: datos SeCIU - elaboración Dirección General de Planeamiento

EVOLUCIÓN de PUESTOS y HORAS DOCENTES por AÑO



Fuente: datos SeCIU - elaboración Dirección General de Planeamiento

PUESTOS DOCENTES EVOLUCIÓN por AÑO según SERVICIO

Serie 2009-2015

Padrón abril de cada año

SERVICIO	2009	2010	2011	2012	2013	2014	2015
Agronomía	332	365	374	377	375	456	453
Arquitectura, Diseño y Urbanismo	721	730	765	791	1.030	1.011	988
Ciencias	472	545	512	557	522	552	537
Ciencias Económicas y de Administración	887	931	956	1.175	1.127	996	984
Ciencias Sociales	363	414	376	400	399	426	395
Derecho	778	812	777	797	785	838	804
Enfermería	242	266	268	300	297	317	345
Humanidades y Ciencias de la Educación	234	262	281	318	292	336	334
Información y Comunicación (1)						206	216
Escuela Universitaria de Bibliotecología y Cs. Afines	54	57	64	75	65	-	-
Lic. Ciencias de la Comunicación	97	110	127	130	140	-	-
Ingeniería	637	710	729	752	795	826	843
Medicina	1068	1085	1079	1.239	1.150	1.315	1.304
Hospital de Clínicas	602	649	648	679	688	716	699
Instituto de Higiene	1	1	4	5	6	6	11
Odontología	433	442	447	423	421	456	468
Psicología	341	353	307	322	308	308	287
Química	389	433	414	396	425	434	419
Veterinaria	287	320	320	344	340	340	337
Escuela de Nutrición (2)	-	-	-	-	98	105	102
Instituto Escuela Nacional de Bellas Artes	95	95	105	131	128	156	169
Escuela Universitaria de Música	74	80	91	89	88	103	102
Instituto Superior de Educación Física (3)	-	160	162	192	209	209	225
Comisiones Sectoriales y Servicios Oficinas	396	290	359	435	363	356	360
Cenures (4)	-	-	-	-	128	-	-
Cenur Este (Maldonado, Rocha y Treinta y Tres)	-	-	-	-	-	80	107
Cenur Litoral Norte (Artígas, Paysandú y Salto)	-	-	-	-	-	57	78
Regional Norte (Salto)	67	64	83	109	139	173	200
Total Cenur Litoral Norte	67	64	83	109	139	230	278
Región Noreste (Rivera, Tacuarembó y Cerro Largo)	-	-	-	-	-	31	45
TOTAL UNIVERSIDAD	8.570	9.174	9.248	10.036	10.318	10.809	10.812

Notas:

- (1) Por Resolución N°2 del CDC 01/10/2013 se crea la Facultad de Información y Comunicación conformada inicialmente por la Escuela Universitaria de Bibliotecología y Ciencias Afines y la Licenciatura en Ciencias de la Comunicación
- (2) En períodos anteriores a 2013 esta información está incluida en Medicina
- (3) En períodos anteriores a 2010 esta información está incluida en Oficinas Centrales
- (4) En 2013 los puestos docentes no figuran discriminados por Cenures.

Fuente: datos SeCIU - elaboración Dirección General de Planeamiento

HORAS DOCENTES							
EVOLUCIÓN por AÑO según SERVICIO		Serie 2009-2015					
		Padrón abril de cada año					
SERVICIO	2009	2010	2011	2012	2013	2014	2015
Agronomía	10.497	11.108	11.488	11.591	11.674	13.549	13.671
Arquitectura, Diseño y Urbanismo	11.352	11.589	12.445	13.014	15.888	15.296	14.834
Ciencias	14.461	15.846	14.870	16.407	15.727	16.587	16.216
Ciencias Económicas y de Administración	10.960	12.133	12.520	14.686	15.129	14.762	14.941
Ciencias Sociales	7.869	8.468	8.286	8.869	9.318	10.220	9.324
Derecho	9.600	11.354	11.092	11.752	11.606	12.289	11.558
Enfermería	5.266	5.786	5.890	6.690	6.517	7.320	7.014
Humanidades y Ciencias de la Educación	5.894	6.318	6.672	7.578	6.972	8.437	7.972
Información y Comunicación - FIC (1)						4.621	4.928
Escuela Universitaria de Bibliotecología y Cs. Afines	860	991	811	1.400	1.342	-	
Lic. Ciencias de la Comunicación	1.845	2.204	2.034	2.702	2.922	-	
Ingeniería	14.148	15.796	16.279	16.708	17.813	18.710	19.306
Medicina	23.691	24.083	24.632	27.763	25.275	31.072	30.367
Hospital de Clínicas	18.272	19.880	19.219	21.672	21.943	22.809	22.230
Instituto de Higiene	38	38	158	190	208	190	328
Odontología	7.857	8.319	7.872	7.518	7.815	8.742	8.926
Psicología	6.749	7.281	6.848	8.116	7.887	8.235	7.843
Química	10.557	11.723	11.141	10.894	12.157	12.703	12.217
Veterinaria	8.840	9.729	9.884	10.309	10.121	10.083	10.218
Escuela de Nutrición (2)	-	-	-	-	2.640	2.987	2.930
Instituto Escuela Nacional de Bellas Artes	2.930	3.120	3.259	3.907	4.026	4.673	4.891
Escuela Universitaria de Música	1.516	1.619	1.865	1.906	1.857	2.218	2.121
Instituto Superior de Educación Física (3)	-	2.205	2.305	3.761	3.891	3.982	4.150
Comisiones Sectoriales y Servicios Oficinas	8.370	8.296	9.197	12.585	9.874	10.077	9.910
Cenures (4)	-	-	-	-	4.529	-	
Cenur Este (Maldonado, Rocha y Treinta y Tres)	-	-	-	-	-	2.731	3.667
Cenur Litoral Norte (Artigas, Paysandú y Salto)	-	-	-	-	-	2.021	2.836
Regional Norte (Salto)	1.316	1.361	1.733	2.235	3.058	3.621	4.387
Total Cenur Litoral Norte						5.642	7.223
Región Noreste (Rivera, Tacuarembó y Cerro Largo)	-	-	-	-	-	1.048	1.545
TOTAL UNIVERSIDAD	182.888	199.247	200.500	222.253	230.189	248.983	248.330

Notas:

(1) Por Resolución N°2 del CDC 01/10/2013 se crea la Facultad de Información y Comunicación conformada inicialmente por la Escuela Universitaria de Bibliotecología y Ciencias Afines y la Licenciatura en Ciencias de la Comunicación

(2) En períodos anteriores a 2013 esta información está incluida en Medicina

(3) En períodos anteriores a 2010 esta información está incluida en Oficinas Centrales

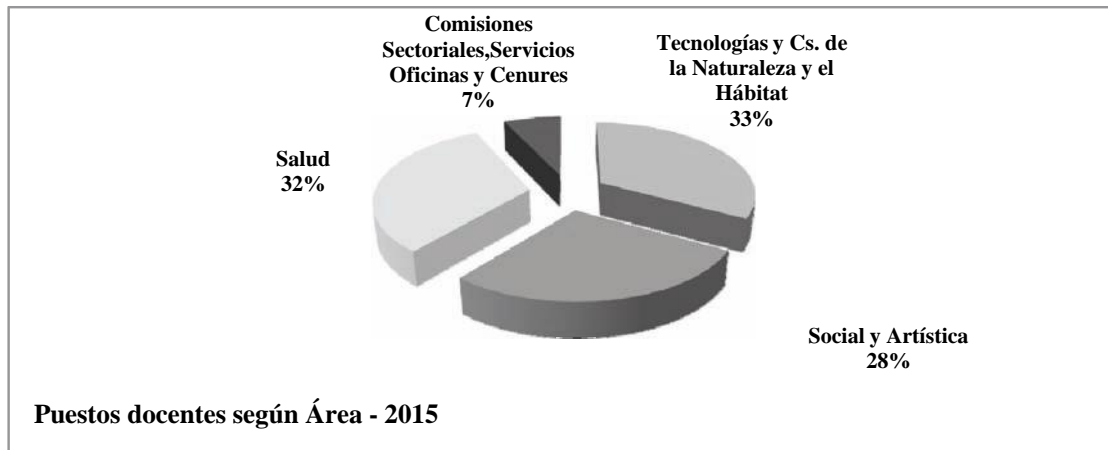
(4) En 2013 los puestos docentes no figuran discriminados por Cenures.

Fuente: datos SeCIU - elaboración Dirección General de Planeamiento

PUESTOS DOCENTESsegún **ÁREA**

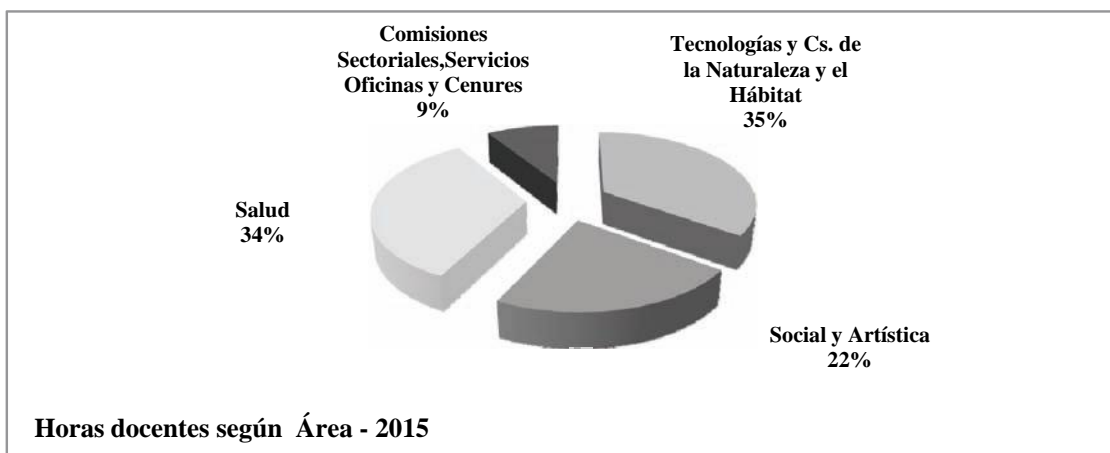
Padrón abril 2015

ÁREA	N° de puestos	%
Tecnologías y Ciencias de la Naturaleza y el Hábitat	3.577	33
Social y Artística	3.004	28
Salud	3.441	32
Comisiones Sectoriales, Servicios Oficinas y Cenures	790	7
TOTAL	10.812	100

**HORAS DOCENTES**según **ÁREA**

Padrón abril 2015

ÁREA	N° de horas	%
Tecnologías y Ciencias de la Naturaleza y el Hábitat	86.462	35
Social y Artística	55.735	22
Salud	83.788	34
Comisiones Sectoriales, Servicios Oficinas y Cenures	22.345	9
TOTAL	248.330	100

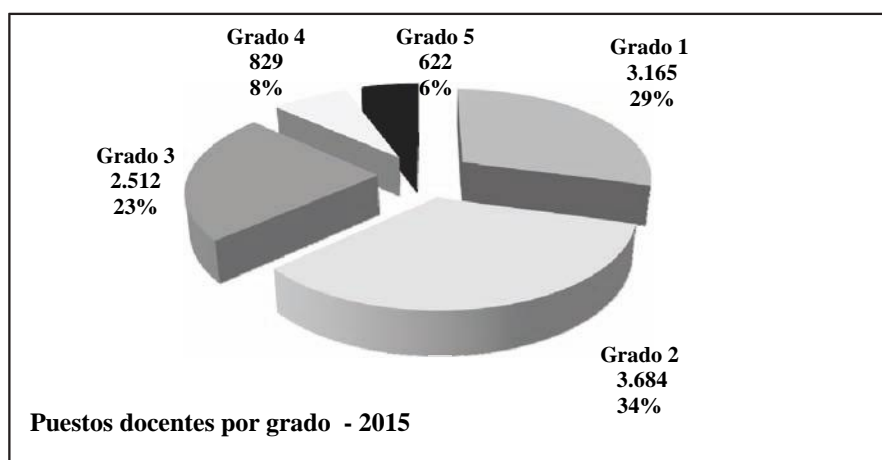


Fuente: datos SeCIU - elaboración Dirección General de Planeamiento

PUESTOS DOCENTES por GRADO según SERVICIO

Padrón abril 2015

SERVICIO	Grado 1	Grado 2	Grado 3	Grado 4	Grado 5	Total
Agronomía	173	116	97	36	31	453
Arquitectura, Diseño y Urbanismo	335	235	327	59	32	988
Ciencias	193	153	115	37	39	537
Ciencias Económicas y de Administración	438	259	154	77	56	984
Ciencias Sociales	58	169	88	40	40	395
Derecho	232	205	260	66	41	804
Enfermería	39	197	69	19	21	345
Humanidades y Ciencias de la Educación	91	103	91	22	27	334
Información y Comunicación	79	56	57	12	12	216
Ingeniería	234	217	256	80	56	843
Medicina	278	582	273	121	50	1.304
Hospital de Clínicas	180	233	146	101	39	699
Instituto de Higiene	8	2	0	1	0	11
Odontología	53	267	87	19	42	468
Psicología	77	104	67	21	18	287
Química	156	126	74	33	30	419
Veterinaria	146	97	50	17	27	337
Escuela de Nutrición	8	45	31	12	6	102
Instituto Escuela Nacional de Bellas Artes	53	35	59	3	19	169
Escuela Universitaria de Música	37	18	39	3	5	102
Instituto Superior de Educación Física	53	166	5	0	1	225
Comisiones Sectoriales y Servicios Oficinas	128	140	57	21	14	360
Cenur Este (Maldonado, Rocha y Treinta y Tres)	17	42	36	7	5	107
Cenur Litoral Norte (Artigas, Paysandú y Salto)	12	33	17	10	6	78
Regional Norte (Salto)	81	69	39	9	2	200
Total Cenur Litotal Norte	93	102	56	19	8	278
Región Noreste (Rivera, Tacuarembó y Cerro Largo)	6	15	18	3	3	45
TOTAL UNIVERSIDAD	3.165	3.684	2.512	829	622	10.812
	29%	34%	23%	8%	6%	100%

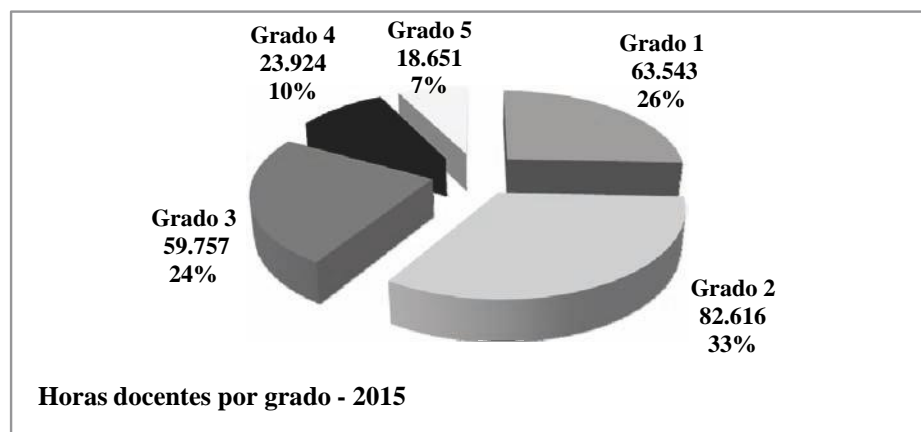


Fuente: datos SeCIU - elaboración Dirección General de Planeamiento

HORAS DOCENTES por GRADO según SERVICIO

Padrón abril 2015

SERVICIO	Grado 1	Grado 2	Grado 3	Grado 4	Grado 5	Total
Agronomía	4.621	3.441	3.408	1.205	996	13.671
Arquitectura, Diseño y Urbanismo	4.665	3.090	4.966	1.328	785	14.834
Ciencias	4.374	4.673	4.265	1.440	1.464	16.216
Ciencias Económicas y de Administración	5.056	3.823	3.100	1.624	1.338	14.941
Ciencias Sociales	1.006	3.524	2.315	1.253	1.226	9.324
Derecho	2.899	3.130	3.551	1.195	783	11.558
Enfermería	862	3.389	1.528	587	648	7.014
Humanidades y Ciencias de la Educación	1.907	2.189	2.265	641	970	7.972
Información y Comunicación	1.645	1.182	1.379	350	372	4.928
Ingeniería	5.122	4.497	5.512	2.383	1.792	19.306
Medicina	5.302	13.201	6.925	3.420	1.519	30.367
Hospital de Clínicas	6.725	7.418	3.996	2.887	1.204	22.230
Instituto de Higiene	258	40	0	30	0	328
Odontología	706	4.981	1.757	429	1.053	8.926
Psicología	1.665	2.787	2.027	741	623	7.843
Química	3.756	3.628	2.611	1.165	1.057	12.217
Veterinaria	3.837	3.226	1.634	636	885	10.218
Escuela de Nutrición	203	1091	946	440	250	2.930
Instituto Escuela Nacional de Bellas Artes	1.374	1.203	1.603	150	561	4.891
Escuela Universitaria de Música	773	377	801	100	70	2.121
Instituto Superior de Educación Física	755	3.232	123	0	40	4.150
Comisiones Sectoriales y Servicios Oficinas	3.394	3.694	1.678	744	400	9.910
Cenur Este - (Maldonado, Rocha y Treinta y Tres)	507	1.500	1.220	240	200	3.667
Cenur Litoral Norte (Artigas, Paysandú y Salto)	340	1.250	611	400	235	2.836
Regional Norte -(Salto)	1.601	1.570	876	270	70	4.387
Total Cenur Litoral Norte	1.941	2.820	1.487	670	305	7.223
Región Noreste -(Rivera, Tacuarembó y Cerro Largo)	190	480	660	105	110	1.545
TOTAL UNIVERSIDAD	63.543	82.616	59.757	23.763	18.651	248.330
	26%	33%	24%	10%	7%	100



Fuente: datos SeCIU - elaboración Dirección General de Planeamiento

PUESTOS DOCENTES por GRADO según HORAS

Padrón abril 2015

Horas	Grado 1	Grado 2	Grado 3	Grado 4	Grado 5	TOTAL
1	1	-	1	-	-	2
2	3	3	7	2	3	18
3	99	33	14	3	2	151
4	47	27	9	1	1	85
5	49	43	33	9	1	135
6	56	97	69	13	4	239
7	26	73	14	1	2	116
8	196	142	111	7	1	457
9	22	25	16	4	1	68
10	239	230	239	70	32	810
11	18	19	14	1	2	54
12	126	207	97	8	9	447
13	32	26	25	1	-	84
14	27	30	32	1	-	90
15	204	149	83	17	28	481
16	64	134	68	12	4	282
17	9	8	15	2	2	36
18	24	37	32	5	3	101
19	27	10	8	4	1	50
20	956	832	396	114	96	2.394
21	7	9	11	3	1	31
22	16	21	22	8	4	71
23	7	15	23	3	3	51
24	27	235	165	92	32	551
25	88	73	42	8	7	218
26	30	27	19	1	6	83
27	15	17	9	2	3	46
28	9	21	10	2	6	48
29	7	11	4	0	3	25
30	286	325	190	41	50	892
31	17	10	7	0	1	35
32	11	30	15	10	6	72
33	11	21	11	6	1	50
34	8	16	14	7	2	47
35	22	29	24	5	12	92
36	9	94	33	21	8	165
37	3	17	11	2	3	36
38	7	8	5	2	1	23
39	2	7	6	3	4	22
40	331	311	204	82	74	1.002
41	2	2	3	2	-	9
42	-	14	5	-	-	19
43	-	4	3	1	-	8
44	2	11	3	4	-	20
45	3	2	2	2	2	11
46	2	22	3	2	1	30
47	1	-	1	-	-	2
48	5	20	9	8	2	44
49	-	4	2	1	-	7
50	10	7	13	5	2	37
51	1	-	1	1	-	3
52	-	1	2	-	-	3
53	-	2	-	-	-	2
54	-	3	1	-	-	4
55	-	1	2	2	-	5
56	-	1	3	-	2	6
57	-	1	-	-	-	1
58	-	-	-	-	-	0
59	-	1	-	-	-	1
60	1	1	1	-	-	3
DT	-	165	350	228	194	937
TOTAL	3.165	3.684	2.512	829	622	10.812
	29%	34%	23%	8%	6%	100%

Fuente: datos SeCIU - elaboración Dirección General de Planeamiento

HORAS DOCENTES por GRADO según HORAS

Padrón abril 2015

Horas	Grado 1	Grado 2	Grado 3	Grado 4	Grado 5	TOTAL
1	1	0	1	0	0	2
2	6	6	14	4	6	36
3	297	99	42	9	6	453
4	188	108	36	4	4	340
5	245	215	165	45	5	675
6	336	582	414	78	24	1.434
7	182	511	98	7	14	812
8	1.568	1.136	888	56	8	3.656
9	198	225	144	36	9	612
10	2.390	2.300	2.390	700	320	8.100
11	198	209	154	11	22	594
12	1.512	2.484	1.164	96	108	5.364
13	416	338	325	13	0	1.092
14	378	420	448	14	0	1.260
15	3.060	2.235	1.245	255	420	7.215
16	1.024	2.144	1.088	192	64	4.512
17	153	136	255	34	34	612
18	432	666	576	90	54	1.818
19	513	190	152	76	19	950
20	19.120	16.640	7.920	2.280	1.920	47.880
21	147	189	231	63	21	651
22	352	462	484	176	88	1.562
23	161	345	529	69	69	1.173
24	648	5.640	3.960	2.208	768	13.224
25	2.200	1.825	1.050	200	175	5.450
26	780	702	494	26	156	2.158
27	405	459	243	54	81	1.242
28	252	588	280	56	168	1.344
29	203	319	116	0	87	725
30	8.580	9.750	5.700	1.230	1.500	26.760
31	527	310	217	0	31	1.085
32	352	960	480	320	192	2.304
33	363	693	363	198	33	1.650
34	272	544	476	238	68	1.598
35	770	1.015	840	175	420	3.220
36	324	3.384	1.188	756	288	5.940
37	111	629	407	74	111	1.332
38	266	304	190	76	38	874
39	78	273	234	117	156	858
40	13.240	12.440	8.160	3.280	2.960	40.080
41	82	82	123	82	0	369
42	0	588	210	0	0	798
43	0	172	129	43	0	344
44	88	484	132	176	0	880
45	135	90	90	90	90	495
46	92	1.012	138	92	46	1.380
47	47	0	47	0	0	94
48	240	960	432	384	96	2.112
49	0	196	98	49	0	343
50	500	350	650	250	100	1.850
51	51	0	51	51	0	153
52	0	52	104	0	0	156
53	0	106	0	0	0	106
54	0	162	54	0	0	216
55	0	55	110	110	0	275
56	0	56	168	0	112	336
57	0	57	0	0	0	57
58	0	0	0	0	0	0
59	0	59	0	0	0	59
60	60	60	60	0	0	180
DT	0	6.600	14.000	9.120	7.760	37.480
TOTAL	63.543	82.616	59.757	23.763	18.651	248.330
TOTAL %	26%	33%	24%	10%	7%	100%

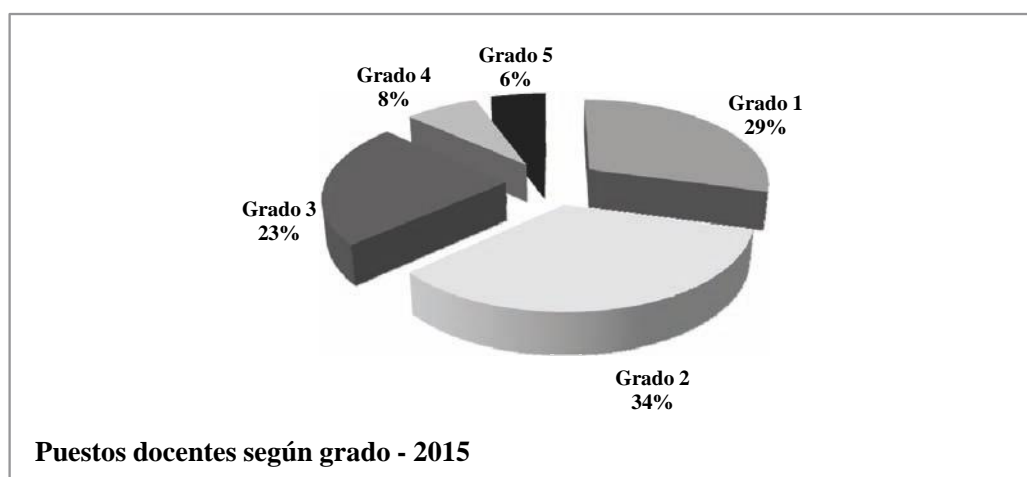
Fuente: datos SeCIU - elaboración Dirección General de Planeamiento

PUESTOS DOCENTES

según GRADO

Padrón abril 2015

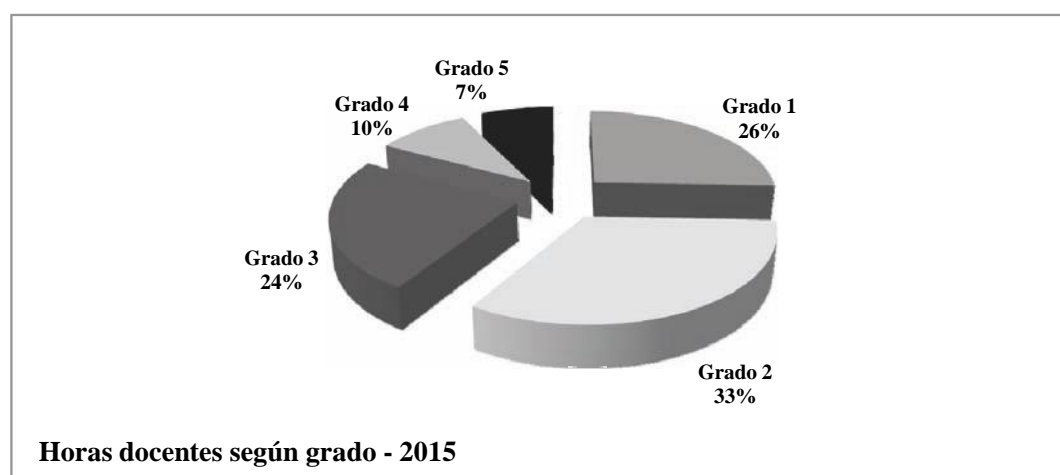
GRADO	N° de Puestos	%
Grado 1	3.165	29
Grado 2	3.684	34
Grado 3	2.512	23
Grado 4	829	8
Grado 5	622	6
TOTAL	10.812	100

**HORAS DOCENTES**

según GRADO

Padrón abril 2015

GRADO	N° de Horas	%
Grado 1	63.543	26
Grado 2	82.616	33
Grado 3	59.757	24
Grado 4	23.763	10
Grado 5	18.651	7
TOTAL	248.330	100



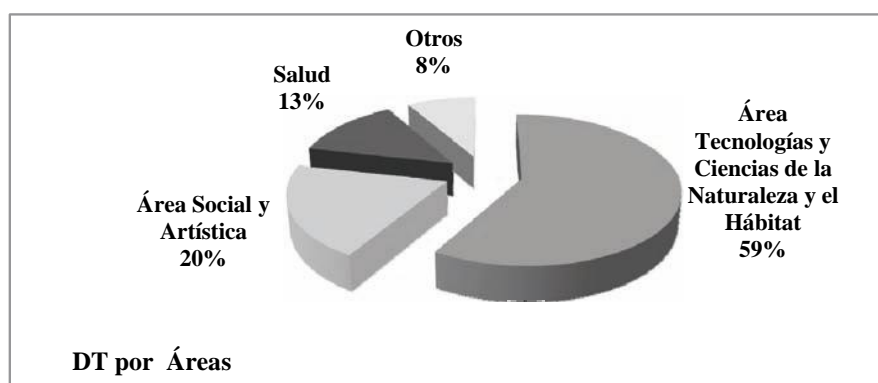
Fuente: datos SeCIU - elaboración Dirección General de Planeamiento

DOCENTES en RÉGIMEN de DEDICACIÓN TOTAL (RDT) - 2015**Docentes en RDT según Servicio**

Servicio	Número	%
Agronomía	86	8
Arquitectura, Diseño y Urbanismo	16	1
Ciencias	200	18
Ciencias Económicas y de Administración	27	2
Ciencias Sociales	104	9
Derecho	13	1
Enfermería	1	0
Humanidades y Cs. de la Educación	61	6
Información y Comunicación	9	1
Ingeniería	180	16
Medicina	90	8
Hospital de Clínicas	9	1
Instituto de Higiene	5	0
Odontología	2	0
Psicología	37	3
Química	118	11
Veterinaria	42	4
Escuela de Nutrición	1	0
Instituto Escuela Nacional de Bellas Artes	3	0
Escuela Universitaria de Música	2	0
Comisiones Sectoriales y Servicios Oficinas	9	1
Centro Universitario Regional Este- CURE	35	3
Centro Universitario de Rivera- CUR	6	1
Centro Universitario de Tacuarembó- CUT	7	1
Centro Universitario Litoral Norte - Paysandú	14	1
Centro Universitario Litoral Norte - Salto	20	2
Total	1.097	100

Docentes en Régimen de Dedicación Total según Área

Área	Número	%
Tecnologías y Ciencias de la Naturaleza y el Hábitat	642	59
Social y Artística	219	20
Salud	145	13
Otros (Oficinas Centrales, RN, CURE, CUP, CUR y CUT)	91	8
Total	1.097	100



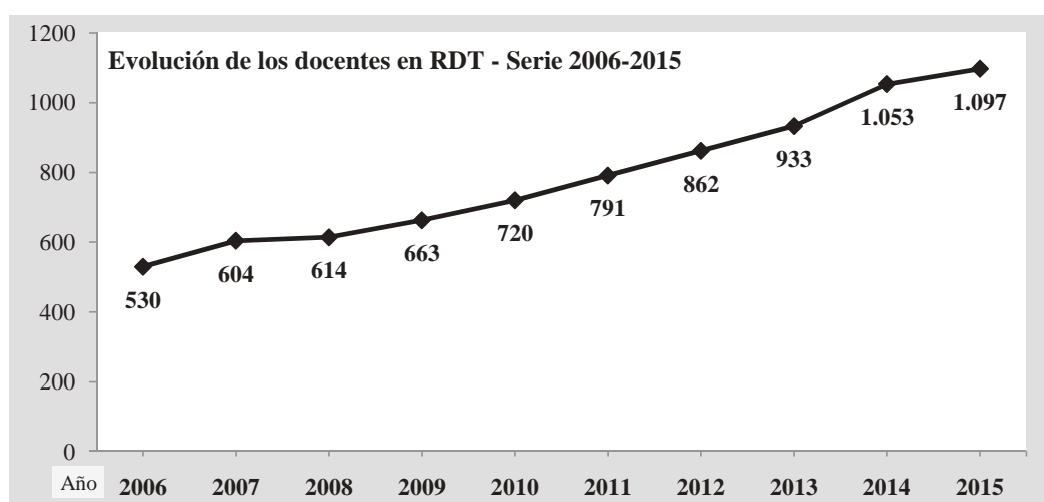
Fuente: Comisión Central de Dedicación Total

Web: <http://ccdt.udelar.edu.uy/>

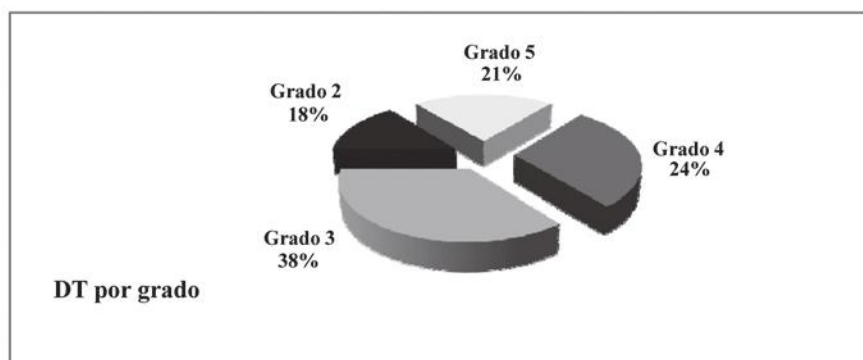
DOCENTES en RÉGIMEN de DEDICACIÓN TOTAL (RDT) por GRADO

Serie 2006 - 2015

AÑO	GRADO 2	GRADO 3	GRADO 4	GRADO 5	TOTAL
2006	120	191	115	104	530
2007	164	212	120	108	604
2008	159	203	133	119	614
2009	185	220	137	121	663
2010	108	259	203	150	720
2011	135	279	201	176	791 (1)
2012	150	306	226	180	862
2013	179	340	232	182	933
2014	204	382	255	212	1.053
2015	199	412	260	226	1.097

**Docentes en RDT según grado docente - 2015**

Grado docente	Número	%
2	199	18
3	412	38
4	260	24
5	226	21
Total	1.097	100



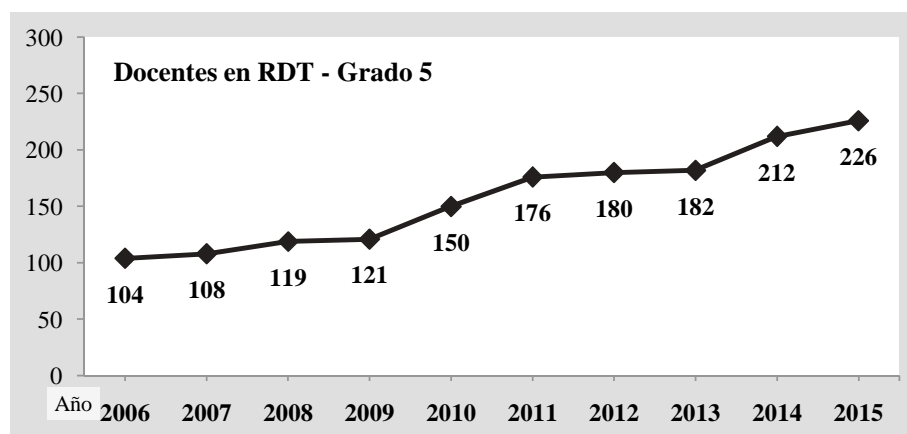
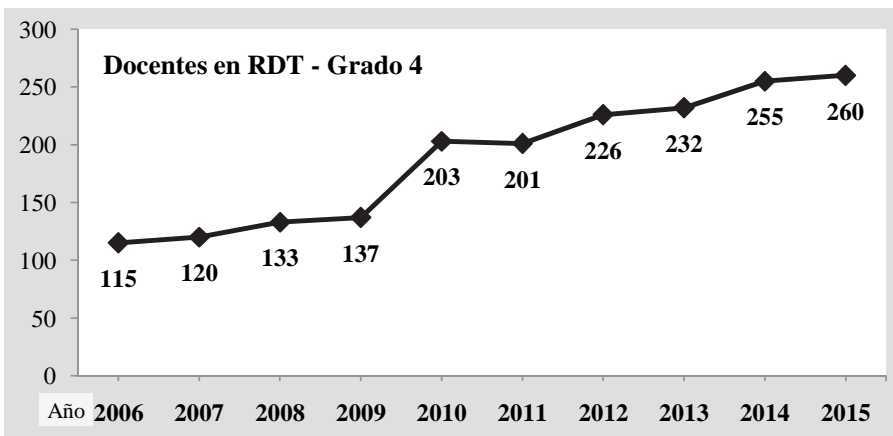
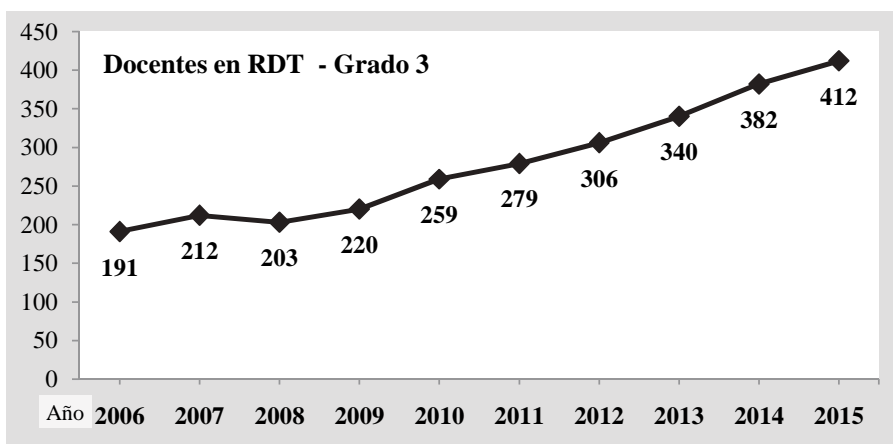
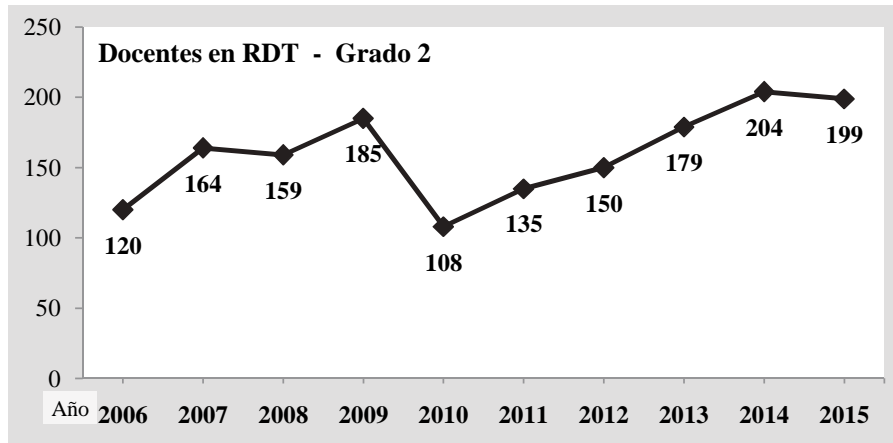
Nota: (1) Esta cifra no incluye a 24 docentes que tienen "interrupción del Régimen de DT". La interrupción del Régimen de DT se funda en solicitudes de interés público o universitario. Art. 55. Régimen de DT para el personal Docente- Estatuto de Personal Doc.

Fuente: Comisión Central de Dedicación Total

Web: <http://ccdt.udelar.edu.uy/>

DOCENTES en RÉGIMEN de DEDICACIÓN TOTAL por GRADO

Serie 2006 - 2015



Fuente: Comisión Central de Dedicación Total

Web: <http://ccdt.udelar.edu.uy/>

11.2

**Personal técnico,
administrativo
y de servicio**

PUESTOS NO DOCENTES EVOLUCIÓN por AÑO según ÁREA y SERVICIO

Serie 2008 - 2015

Padrón abril de cada año

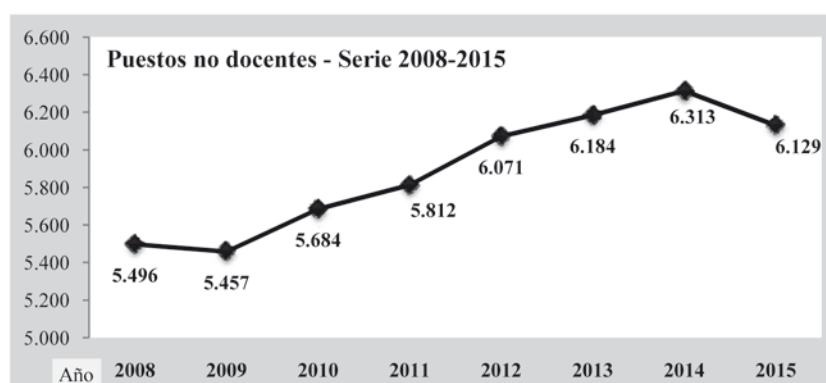
ÁREA / SERVICIO	2008	2009	2010	2011	2012	2013	2014	2015
TECNOLOGÍAS y CS. de la NATURALEZA y el HÁBITAT	914	898	910	949	964	995	1.006	961
Agronomía	292	272	276	290	294	291	295	286
Veterinaria	193	193	190	201	199	201	200	191
Arquitectura, Diseño y Urbanismo	100	97	97	108	107	131	138	126
Ciencias	97	99	103	104	107	107	110	106
Ingeniería	160	161	173	175	183	184	180	174
Química	72	76	71	71	74	81	83	78
SOCIAL y ARTÍSTICA	618	632	683	721	711	715	720	692
Ciencias Económicas y de Administración	147	149	168	173	170	171	171	171
Ciencias Sociales	94	96	102	113	106	103	106	97
Derecho	191	193	200	216	214	210	206	191
Humanidades y Cs. de la Educación	84	89	94	98	96	95	96	92
Información y Comunicación - FIC (1)							83	82
Escuela Universitaria de Bibliotecología y Cs. Afines	24	26	27	27	26	28	-	-
Licenciatura en Comunicación	32	33	42	43	48	51	-	-
Instituto Escuela Nacional de Bellas Artes - IENBA	24	26	29	29	31	34	37	36
Escuela Universitaria de Música - EUM	22	20	21	22	20	23	21	23
SALUD	3.211	3.130	3.290	3.325	3.509	3.530	3.545	3.461
Enfermería	60	60	65	72	74	77	73	69
Medicina	333	334	351	358	361	334	338	323
Odontología	174	170	180	182	179	178	173	161
Psicología	93	93	90	94	92	97	95	88
Escuela de Nutrición (2)	-	-	-	-	-	31	30	31
Instituto Superior de Educación Física - ISEF (3)	-	-	34	40	45	48	44	42
Hospital de Clínicas	2.455	2.385	2.486	2.489	2.674	2.681	2.707	2.666
Instituto de Higiene	96	88	84	90	84	84	85	81
OTROS	753	797	801	817	887	944	1.042	1.015
Comisiones Sectoriales y Servicios Oficinas	704	748	750	765	831	810	837	803
Cenures (4)	-	-	-	-	-	78	-	-
Cenur Este (Maldonado, Rocha y Treinta y Tres)	-	-	-	-	-	-	51	56
Cenur Litoral Norte (Artigas, Paysandú y Salto)	-	-	-	-	-	-	43	44
Cenur Litoral Norte (Salto)	49	49	51	52	56	56	63	60
Total Cenur Litoral Norte	49	49	51	52	56	56	106	104
Región Noreste (Rivera, Tacuarembó y Cerro Largo)	-	-	-	-	-	-	48	52
TOTAL UNIVERSIDAD	5.496	5.457	5.684	5.812	6.071	6.184	6.313	6.129

Notas: (1) Por Resolución N°2 del CDC 01/10/2013 se crea la Facultad de Información y Comunicación conformada inicialmente por la Escuela Universitaria de Bibliotecología y Ciencias Afines y la Licenciatura en Ciencias de la Comunicación.

(2) En períodos anteriores a 2013 la información está incluida en Facultad de Medicina

(3) En períodos anteriores a 2009 la información está incluida en Oficinas Centrales

(4) En 2013 los puestos docentes no figuran discriminados por Cenures.

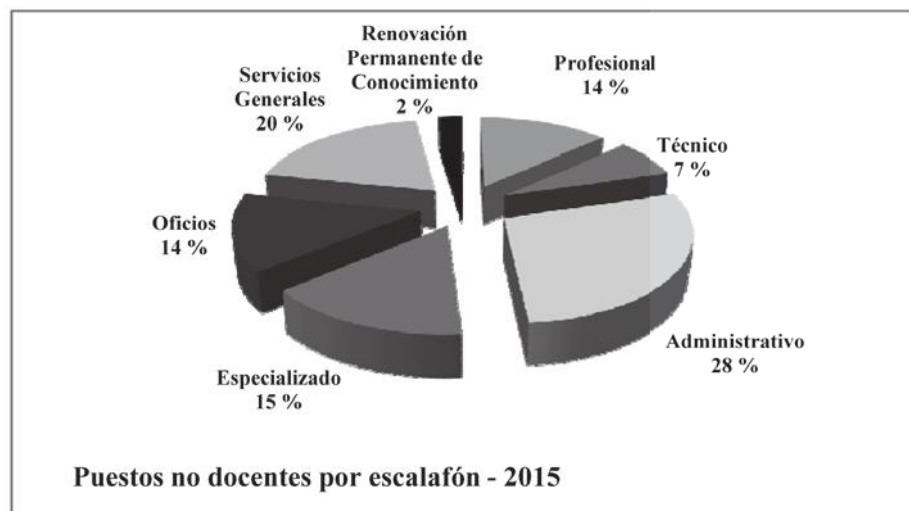


Fuente: datos SeCIU - elaboración Dirección General de Planeamiento

PUESTOS NO DOCENTES por CARGA HORARIA según ESCALAFÓN

Padrón abril 2015

Escalafón	30 hs	36 hs	40 hs	48 hs	Otras	Total	% s/ Escalafón
A Profesional	38	408	219	143	14	822	14%
B Técnico	25	267	73	58	8	431	7%
C Administrativo	130	43	1.086	472	1	1.732	28%
D Especializado	44	694	136	61	2	937	15%
E Oficios	8	125	292	449		874	14%
F Servicios Generales	26	545	380	235		1.186	20%
R Renovación Permanente de Conocimiento	10	12	64	57	4	147	2%
Total	281	2.094	2.250	1.475	29	6.129	100%
% s/Horas	5%	34%	37%	24%	0%	100%	

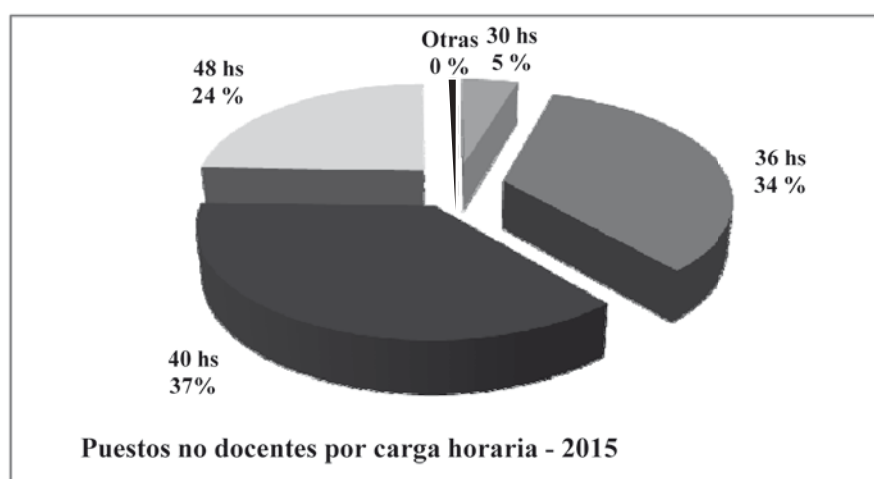


Fuente: datos SeCIU -elaboración Dirección General de Planeamiento

PUESTOS NO DOCENTES por CARGA HORARIA según GRADO

Padrón abril 2015

Grado	30 hs	36 hs	40 hs	48 hs	Otras	Total	% s/Grado
5	23	376	331	269	-	999	16%
6	12	75	114	116	-	317	5%
7	151	919	885	400	2	2.357	38%
8	10	247	100	71	8	436	7%
9	27	41	235	125	-	428	7%
10	9	114	32	42	1	198	3%
11	2	15	29	13	-	59	1%
12	25	262	287	188	6	768	13%
13	15	15	65	53	8	156	3%
14	6	23	113	117	2	261	4%
15	-	4	2	11	-	17	0%
16	2	2	46	50	2	102	2%
30	-	1	9	14	-	24	0%
31	-	-	1	6	-	7	0%
Total	282	2.094	2.249	1.475	29	6.129	100%
% s/Horas	5%	34%	37%	24%	0%	100%	



Fuente: datos SeCIU -elaboración Dirección General de Planeamiento

PUESTOS NO DOCENTES									
por AÑO según SERVICIO y ESCALAFÓN		Serie 2008-2015							
		Padrón abril de cada año							
Servicio	Escalafón	2008	2009	2010	2011	2012	2013	2014	2015
Agronomía	A Profesional	9	9	8	8	9	9	11	11
	B Técnico	0	0	0	1	1	2	2	1
	C Administrativo	72	67	73	78	79	79	78	74
	D Especializado	30	30	27	30	32	30	26	28
	E Oficios	142	127	124	132	132	131	136	128
	F Servicios Generales	39	39	44	41	41	40	42	44
	R Renovación Pte. Conocimiento	0	0	0	0	0	0	0	0
	Q Particular Confianza	0	0	0	0	0	0	0	0
	Total	292	272	276	290	294	291	295	286
Arquitectura, Diseño y Urbanismo	A Profesional	12	12	10	10	10	10	13	13
	B Técnico	0	1	1	1	2	1	1	0
	C Administrativo	52	43	47	49	48	67	70	63
	D Especializado	12	7	7	12	11	11	7	6
	E Oficios	12	22	22	24	25	27	32	29
	F Servicios Generales	12	12	10	12	11	15	15	14
	R Renovación Pte. Conocimiento	0	0	0	0	0	0	0	0
	Q Particular Confianza	0	0	0	0	0	0	0	1
	Total	100	97	97	108	107	131	138	126
Ciencias	A Profesional	14	15	15	14	16	14	15	15
	B Técnico	0	2	2	2	2	2	2	2
	C Administrativo	43	38	43	43	41	42	45	42
	D Especializado	3	5	5	7	6	7	6	6
	E Oficios	28	30	29	30	33	34	34	33
	F Servicios Generales	9	9	9	8	9	8	8	7
	R Renovación Pte. Conocimiento	0	0	0	0	0	0	0	0
	Q Particular Confianza	0	0	0	0	0	0	0	1
	Total	97	99	103	104	107	107	110	106
Ciencias Económicas y de Administración	A Profesional	8	8	9	9	8	8	9	9
	B Técnico	0	2	2	2	2	2	2	2
	C Administrativo	81	78	98	99	98	99	99	99
	D Especializado	7	9	9	7	10	10	8	8
	E Oficios	27	29	26	28	27	27	28	28
	F Servicios Generales	24	23	24	28	25	25	25	25
	R Renovación Pte. Conocimiento	0	0	0	0	0	0	0	0
	Q Particular Confianza	0	0	0	0	0	0	0	0
	Total	147	149	168	173	170	171	171	171
Ciencias Sociales	A Profesional	14	16	13	13	13	12	13	13
	B Técnico	0	0	0	0	0	0	0	0
	C Administrativo	51	47	57	65	60	58	63	55
	D Especializado	3	3	2	2	2	2	0	0
	E Oficios	14	17	18	21	19	20	18	17
	F Servicios Generales	12	13	12	12	12	11	12	11
	R Renovación Pte. Conocimiento	0	0	0	0	0	0	0	0
	Q Particular Confianza	0	0	0	0	0	0	0	1
	Total	94	96	102	113	106	103	106	97

Fuente: datos SeCIU - elaboración Dirección General de Planeamiento

PUESTOS NO DOCENTES									
por AÑO según SERVICIO y ESCALAFÓN		Serie 2008-2015							
		Padrón abril de cada año							
Servicio	Escalafón	2008	2009	2010	2011	2012	2013	2014	2015
Derecho	A Profesional	27	27	24	23	23	23	25	24
	B Técnico	6	6	5	5	3	3	3	3
	C Administrativo	84	80	87	96	93	93	90	84
	D Especializado	8	10	10	18	19	15	12	12
	E Oficinos	23	24	26	25	24	24	23	20
	F Servicios Generales	42	45	47	48	51	51	53	47
	R Renovación Pte. Conocimiento	1	1	1	1	1	1	0	0
	Q Particular Confianza	0	0	0	0	0	0	0	1
Total		191	193	200	216	214	210	206	191
Enfermería	A Profesional	4	3	4	4	4	3	3	3
	B Técnico	2	2	2	2	2	2	2	2
	C Administrativo	34	33	40	39	40	41	43	41
	D Especializado	0	1	0	6	5	4	1	1
	E Oficinos	10	11	9	11	16	17	15	14
	F Servicios Generales	10	10	10	10	7	10	9	8
	R Renovación Pte. Conocimiento	0	0	0	0	0	0	0	0
	Q Particular Confianza	0	0	0	0	0	0	0	0
Total		60	60	65	72	74	77	73	69
Humanidades y Ciencias de la Educación	A Profesional	10	13	13	14	14	13	13	13
	B Técnico	3	3	6	5	5	5	5	5
	C Administrativo	42	42	46	47	48	48	49	45
	D Especializado	7	5	5	5	3	3	3	3
	E Oficinos	10	11	10	12	13	13	14	14
	F Servicios Generales	12	15	14	14	12	12	12	12
	R Renovación Pte. Conocimiento	0	0	0	1	1	1	0	0
	Q Particular Confianza	0	0	0	0	0	0	0	0
Total		84	89	94	98	96	95	96	92
Información y Comunicación- FIC	A Profesional	8	10	9	9	10	9	9	9
	B Técnico	2	2	2	2	2	2	0	2
	C Administrativo	23	23	28	28	27	30	37	34
	D Especializado	3	5	7	8	9	10	9	9
	E Oficinos	13	13	14	15	17	19	19	18
	F Servicios Generales	6	6	9	8	9	9	9	9
	R Renovación Pte. Conocimiento	1	0	0	0	0	0	0	0
	Q Particular Confianza	0	0	0	0	0	0	0	1
Total		56	59	69	70	74	79	83	82
Ingeniería	A Profesional	13	16	14	12	12	12	13	11
	B Técnico	2	4	5	5	4	4	4	4
	C Administrativo	80	72	85	84	89	88	89	89
	D Especializado	30	21	23	27	30	32	28	27
	E Oficinos	13	26	25	25	26	26	24	23
	F Servicios Generales	21	21	20	22	22	22	21	19
	R Renovación Pte. Conocimiento	1	1	1	0	0	0	1	0
	Q Particular Confianza	0	0	0	0	0	0	0	1
Total		160	161	173	175	183	184	180	174

Fuente: datos SeCIU - elaboración Dirección General de Planeamiento

PUESTOS NO DOCENTES									
por AÑO según SERVICIO y ESCALAFÓN		Serie 2008-2015							
		Padrón abril de cada año							
Servicio	Escalafón	2008	2009	2010	2011	2012	2013	2014	2015
Medicina	A Profesional	31	32	29	31	31	29	31	28
	B Técnico	19	20	22	19	18	17	16	15
	C Administrativo	160	149	163	164	166	158	159	150
	D Especializado	16	18	17	18	19	16	16	16
	E Oficios	39	41	44	46	48	40	41	40
	F Servicios Generales	67	73	75	80	79	74	75	73
	R Renovación Pte. Conocimiento	1	1	1	0	0	0	0	0
	Q Particular Confianza	0	0	0	0	0	0	0	1
Total		333	334	351	358	361	334	338	323
Odontología	A Profesional	8	9	8	9	9	9	9	7
	B Técnico	32	38	39	41	41	38	36	35
	C Administrativo	55	48	57	56	55	55	53	50
	D Especializado	12	10	10	10	10	9	6	4
	E Oficios	24	20	20	24	24	21	24	22
	F Servicios Generales	43	44	46	42	40	46	45	43
	R Renovación Pte. Conocimiento	0	1	0	0	0	0	0	0
	Q Particular Confianza	0	0	0	0	0	0	0	0
Total		174	170	180	182	179	178	173	161
Psicología	A Profesional	6	6	6	6	7	7	7	7
	B Técnico	2	3	1	1	1	0	2	2
	C Administrativo	45	42	42	44	43	49	48	42
	D Especializado	4	4	3	6	6	5	5	5
	E Oficios	13	16	16	16	17	17	16	16
	F Servicios Generales	22	21	21	20	18	19	17	15
	R Renovación Pte. Conocimiento	1	1	1	1	0	0	0	0
	Q Particular Confianza	0	0	0	0	0	0	0	1
Total		93	93	90	94	92	97	95	88
Química	A Profesional	5	7	7	7	6	8	8	7
	B Técnico	3	2	2	2	2	2	2	2
	C Administrativo	30	33	30	31	34	40	41	40
	D Especializado	3	1	1	1	1	1	0	0
	E Oficios	15	17	16	16	17	17	18	17
	F Servicios Generales	13	13	13	12	12	12	13	10
	R Renovación Pte. Conocimiento	3	3	2	2	2	1	1	1
	Q Particular Confianza	0	0	0	0	0	0	0	1
Total		72	76	71	71	74	81	83	78
Veterinaria	A Profesional	8	8	8	8	8	9	10	10
	B Técnico	2	4	4	5	3	3	2	1
	C Administrativo	65	65	62	69	62	64	65	62
	D Especializado	25	28	26	27	32	30	24	22
	E Oficios	44	44	47	45	48	49	56	53
	F Servicios Generales	48	44	43	47	46	46	43	42
	R Renovación Pte. Conocimiento	1	0	0	0	0	0	0	0
	Q Particular Confianza	0	0	0	0	0	0	0	1
Total		193	193	190	201	199	201	200	191

Fuente: datos SeCIU - elaboración Dirección General de Planeamiento

PUESTOS NO DOCENTES										
por AÑO según SERVICIO y ESCALAFÓN		Serie 2008-2015								
		Padrón abril de cada año								
Servicio	Escalafón	2008	2009	2010	2011	2012	2013	2014	2015	
Escuela de Nutrición <i>(Antes de 2013 los datos estaban incluidos en Medicina)</i>	A Profesional	-	-	-	-	-	1	2	2	
	B Técnico	-	-	-	-	-	0	0	0	
	C Administrativo	-	-	-	-	-	13	12	11	
	D Especializado	-	-	-	-	-	2	1	2	
	E Oficinos	-	-	-	-	-	10	9	10	
	F Servicios Generales	-	-	-	-	-	5	6	6	
	R Renovación Pte. Conocimiento	-	-	-	-	-	0	0	0	
	Q Particular Confianza	-	-	-	-	-	0	0	0	
Total		0	0	0	0	0	31	30	31	
Instituto Escuela Nacional de Bellas Artes-IENBA	A Profesional	1	2	2	2	2	2	2	2	
	B Técnico	1	1	1	1	1	1	1	0	
	C Administrativo	18	20	23	23	24	27	31	31	
	D Especializado	1	1	1	1	2	2	1	1	
	E Oficinos	2	2	2	2	2	2	2	2	
	F Servicios Generales	1	0	0	0	0	0	0	0	
	R Renovación Pte. Conocimiento	0	0	0	0	0	0	0	0	
	Q Particular Confianza	0	0	0	0	0	0	0	0	
Total		24	26	29	29	31	34	37	36	
Escuela Universitaria de Música- EUM	A Profesional	3	3	3	3	3	3	3	3	
	B Técnico	0	0	0	0	0	0	0	0	
	C Administrativo	9	8	9	9	8	10	9	11	
	D Especializado	0	0	0	1	1	1	1	1	
	E Oficinos	4	3	4	4	3	4	4	4	
	F Servicios Generales	6	5	4	4	4	4	3	3	
	R Renovación Pte. Conocimiento	0	1	1	1	1	1	1	1	
	Q Particular Confianza	0	0	0	0	0	0	0	0	
Total		22	20	21	22	20	23	21	23	
Instituto Superior de Educación Física ISEF <i>(Antes de 2010 los datos estaban incluidos en Oficinas Centrales)</i>	A Profesional	-	-	0	0	0	0	0	0	
	B Técnico	-	-	0	0	1	1	1	1	
	C Administrativo	-	-	12	17	20	23	25	24	
	D Especializado	-	-	1	2	2	1	1	1	
	E Oficinos	-	-	7	7	8	9	9	8	
	F Servicios Generales	-	-	14	14	14	14	8	8	
	R Renovación Pte. Conocimiento	-	-	0	0	0	0	0	0	
	Q Particular Confianza	0	0	0	0	0	0	0	0	
Total		0	0	34	40	45	48	44	42	
Hospital de Clínicas	A Profesional	386	386	426	465	503	512	503	497	
	B Técnico	444	420	397	341	339	310	279	305	
	C Administrativo	266	246	250	259	259	253	265	262	
	D Especializado	493	494	590	591	677	699	729	742	
	E Oficinos	218	208	201	204	208	208	212	196	
	F Servicios Generales	632	613	601	608	660	669	692	638	
	R Renovación Pte. Conocimiento	16	18	21	21	28	30	27	26	
	Q Particular Confianza	0	0	0	0	0	0	0	0	
Total		2.455	2.385	2.486	2.489	2.674	2.681	2.707	2.666	

Fuente: datos SeCIU - elaboración Dirección General de Planeamiento

PUESTOS NO DOCENTES									
por AÑO según SERVICIO y ESCALAFÓN		Serie 2008-2015							
		Padrón abril de cada año							
Servicio	Escalafón	2008	2009	2010	2011	2012	2013	2014	2015
Instituto de Higiene	A Profesional	15	12	10	10	9	9	9	9
	B Técnico	5	5	5	4	4	4	4	3
	C Administrativo	25	24	24	28	26	26	26	24
	D Especializado	15	10	10	12	10	10	9	8
	E Oficinas	19	15	14	11	12	13	15	15
	F Servicios Generales	17	22	21	25	23	22	22	22
	R Renovación Pte. Conocimiento	0	0	0	0	0	0	0	0
	Q Particular Confianza	0	0	0	0	0	0	0	0
Total		96	88	84	90	84	84	85	81
Comisiones Sectoriales y Servicios Oficinas	A Profesional	89	90	83	83	103	104	115	118
	B Técnico	25	37	35	35	41	42	42	40
	C Administrativo	258	254	264	286	300	292	299	284
	D Especializado	22	22	21	22	23	25	26	24
	E Oficinas	144	149	154	148	150	143	147	136
	F Servicios Generales	108	117	113	116	114	100	101	94
	R Renovación Pte. Conocimiento	58	79	80	75	100	104	107	107
	Q Particular Confianza	0	0	0	0	0	0	0	0
Total		704	748	750	765	831	810	837	803
Cenures	A Profesional	-	-	-	-	-	4	-	-
	B Técnico	-	-	-	-	-	3	-	-
	C Administrativo	-	-	-	-	-	32	-	-
	D Especializado	-	-	-	-	-	5	-	-
	E Oficinas	-	-	-	-	-	12	-	-
	F Servicios Generales	-	-	-	-	-	15	-	-
	R Renovación Pte. Conocimiento	-	-	-	-	-	7	-	-
	Total		0	0	0	0	0	78	0
Cenur Este	A Profesional	-	-	-	-	-	-	1	2
	B Técnico	-	-	-	-	-	-	1	3
	C Administrativo	-	-	-	-	-	-	27	29
	D Especializado	-	-	-	-	-	-	2	4
	E Oficinas	-	-	-	-	-	-	3	2
	F Servicios Generales	-	-	-	-	-	-	13	12
	R Renovación Pte. Conocimiento	-	-	-	-	-	-	4	4
	Q Particular Confianza	-	-	-	-	-	-	0	0
Total		0	0	0	0	0	0	51	56
Cenur Litoral Norte	A Profesional	1	1	2	4	3	3	5	5
	B Técnico	1	1	1	0	0	0	0	1
	C Administrativo	25	25	24	23	27	27	53	56
	D Especializado	3	2	3	3	3	3	5	4
	E Oficinas	13	13	13	13	13	16	20	17
	F Servicios Generales	5	6	6	7	8	5	18	15
	R Renovación Pte. Conocimiento	1	1	2	2	2	2	5	6
	Q Particular Confianza	0	0	0	0	0	0	0	0
Total		49	49	51	52	56	56	106	104

Fuente: datos SeCIU - elaboración Dirección General de Planeamiento

PUESTOS NO DOCENTES

por AÑO según SERVICIO y ESCALAFÓN

Serie 2008-2015

Padrón abril de cada año

Servicio	Escalafón	2008	2009	2010	2011	2012	2013	2014	2015
Región Noreste	A Profesional	-	-	-	-	-	-	4	4
	B Técnico	-	-	-	-	-	-	2	2
	C Administrativo	-	-	-	-	-	-	18	20
	D Especializado	-	-	-	-	-	-	3	3
	E Oficios	-	-	-	-	-	-	11	12
	F Servicios Generales	-	-	-	-	-	-	9	9
	R Renovación Pte. Conocimiento	-	-	-	-	-	-	1	2
	Q Particular Confianza	-	-	-	-	-	-	0	0
Total		0	0	0	0	0	0	48	52
Total Universidad	A Profesional	672	685	703	744	803	813	833	822
	B Técnico	549	553	532	474	474	444	409	431
	C Administrativo	1.518	1.437	1.564	1.637	1.647	1.714	1.794	1.722
	D Especializado	697	686	778	816	913	933	929	937
	E Oficios	827	838	841	859	882	899	930	874
	F Servicios Generales	1.149	1.151	1.156	1.178	1.217	1.234	1.271	1.186
	R Renovación Pte. Conocimiento	84	107	110	104	135	147	147	147
	G Particular Confianza	0	0	0	0	0	0	0	10
Total		5.496	5.457	5.684	5.812	6.071	6.184	6.313	6.129

Fuente: Datos SeCIU. Elaboración Dirección General de Planeamiento

PUESTOS DOCENTES y NO DOCENTES por SERVICIO

Padrón abril de 2015

Servicio	Docentes	% doc/total	No doc.	% no doc./total	Total doc. y no doc.
Agronomía	453	4%	286	5%	739
Arquitectura, Diseño y Urbanismo	988	9%	126	2%	1.114
Ciencias	537	5%	106	2%	643
Cs. Económicas y de Administración	984	9%	171	3%	1.155
Ciencias Sociales	395	4%	97	2%	492
Derecho	804	7%	191	3%	995
Enfermería	345	3%	69	1%	414
Humanidades y Ciencias de la Educación	334	3%	92	2%	426
Información y Comunicación	216	2%	82	1%	298
Ingeniería	843	8%	174	3%	1.017
Medicina	1.304	12%	323	5%	1.627
Hospital de Clínicas	699	6%	2.666	43%	3.365
Instituto de Higiene	11	0%	81	1%	92
Odontología	468	4%	161	3%	629
Psicología	287	3%	88	1%	375
Química	419	4%	78	1%	497
Veterinaria	337	3%	191	3%	528
Escuela de Nutrición	102	1%	31	1%	133
Instituto Escuela Nacional de Bellas Artes	169	2%	36	1%	205
Escuela Universitaria de Música	102	1%	23	0%	125
Instituto Superior de Educación Física	225	2%	42	1%	267
Comisiones Sectoriales y Servicios Oficinas	360	3%	803	13%	1.163
Cenur Este	107	1%	56	1%	163
Cenur Litoral Norte	78	1%	44	1%	122
Cenur Litoral Norte - Ex -Regional Norte	200	2%	60	1%	260
Región Noreste	45	0%	52	1%	97
TOTAL UNIVERSIDAD	10.812	100%	6.129	100%	16.941

Fuente: datos SeCIU -elaboración Dirección General de Planeamiento

PUESTOS DOCENTES y NO DOCENTES por ÁREA

Padrón abril de 2015

Área / Servicio	DOCENTE	% doc/total	NO DOC.	% no doc./total
TECNOLOGÍAS y CS. de la NATURALEZA y el HÁBITAT	3.577	33%	961	16%
Agronomía	453		286	
Veterinaria	337		191	
Arquitectura, Diseño y Urbanismo	988		126	
Ciencias	537		106	
Ingeniería	843		174	
Química	419		78	
SOCIAL y ARTÍSTICA	3.004	28%	692	11%
Ciencias Económicas y de Administración	984		171	
Ciencias Sociales	395		97	
Derecho	804		191	
Humanidades y Cs. de la Educación	334		92	
Información y Comunicación	216		83	
Instituto Escuela Nacional de Bellas Artes	169		37	
Escuela Universitariade Música	102		21	
SALUD	3.441	32%	3.461	56%
Enfermería	345		69	
Medicina	1.304		323	
Odontología	468		161	
Psicología	287		88	
Escuela de Nutrición	102		31	
Hospital de Clínicas	699		2.666	
Instituto de Higiene	11		81	
Instituto Superior de Educación Física	225		42	
OTROS	790	7%	1.015	17%
Comisiones Sectoriales y Servicios Oficinas	360		803	
Cenur Este	107		56	
Cenur Litoral Norte	78		44	
Cenur Litoral Norte - Ex Regional Norte	200		60	
Región Noreste	45		52	
TOTAL UNIVERSIDAD	10.812	100%	6.129	100%

Fuente: datos SeCIU -elaboración Dirección General de Planeamiento

CAPITAL HUMANO - Udelar

Resumen - datos abril 2015

Puestos Docentes		10.812	
GRADO		CARGA HORARIA	
Grado 1	3.165	Menos de 20 hs.	3.706
Grado 2	3.684	Entre 20 y 29 hs.	3.518
Grado 3	2.512	Entre 30 y 39 hs.	1.434
Grado 4	829	40 hs. y más	1.217
Grado 5	622	DT	937

Puestos No Docentes		6.129	
ESCALAFÓN		GRADO	
A Profesional	822	Grado 5	999
B Técnico	431	Grado 6	317
C Administrativo	1.722	Grado 7	2.357
D Especializado	937	Grado 8	436
E Oficinos	874	Grado 9	428
F Servicios generales	1.186	Grado 10	198
R Renov. Pte. Conocimiento	147	Grado 11	59
G Particular Confianza	10	Grado 12	768
		Grado 13	156
		Grado 14	261
		Grado 15	17
		Grado 16	102
		Grado 30	24
		Grado 31	7
CARGA HORARIA			
30 horas	281		
36 horas	2.094		
40 horas	2.250		
48 horas	1.475		
Otras	29		

Horas Docentes		248.330	
HORAS DOCENTES POR GRADO		CARGA HORARIA	
Grado 1	63.543	Menos de 20 hs.	39.537
Grado 2	82.616	Entre 20 y 29 hs.	75.409
Grado 3	59.757	Entre 30 y 39 hs.	45.621
Grado 4	23.763	40 hs. y más	50.283
Grado 5	18.651	DT	37.480

Fuente: datos SeCIU - elaboración Dirección General de Planeamiento

CENSO de FUNCIONARIOS UNIVERSITARIOS 2015

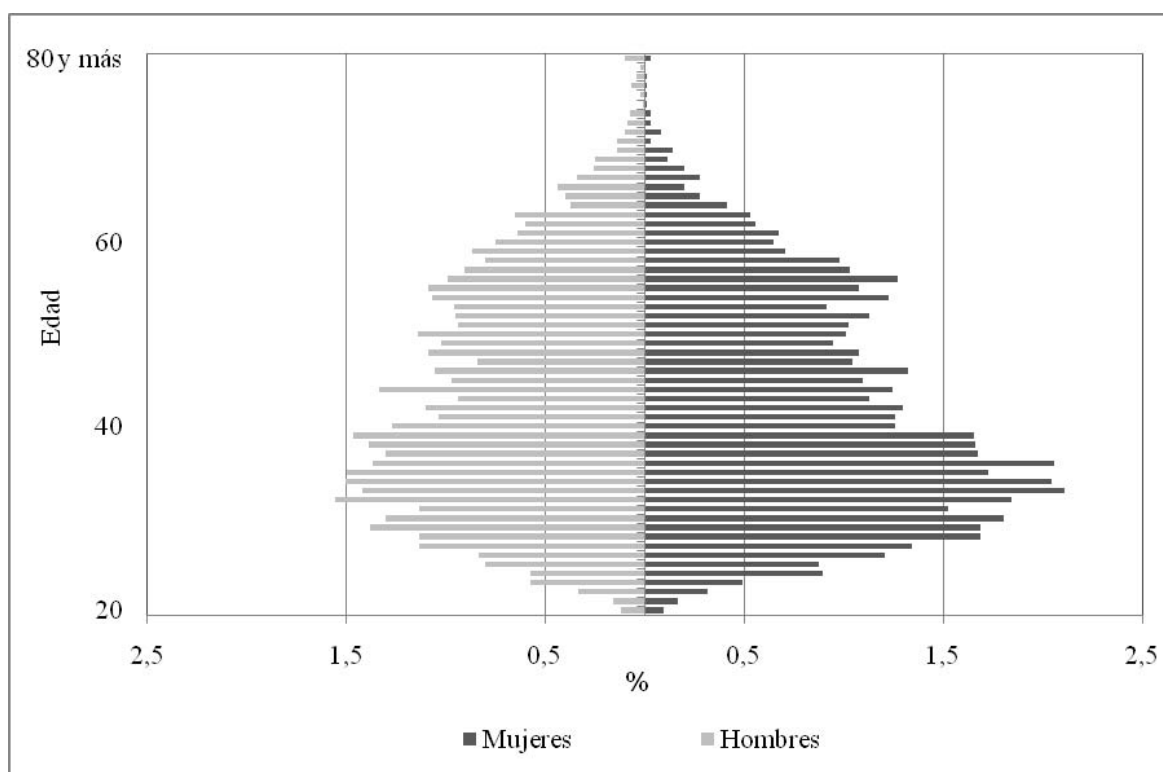
La Udelar cuenta con un total de 15.624 funcionarios, lo que si se compara con el Censo 2009, significa un incremento de un 8% aproximadamente.

La cantidad de cargos docentes es de 10.799, lo que representa un 63% aproximadamente del total de vínculos laborales con la Udelar. Asimismo, se registran 5.906 cargos correspondientes a funcionarios T/A/S, siendo un 34% del total de cargos de la Udelar. Por último, los becarios y pasantes representan aproximadamente el 3%.

Características sociodemográficas de los docentes

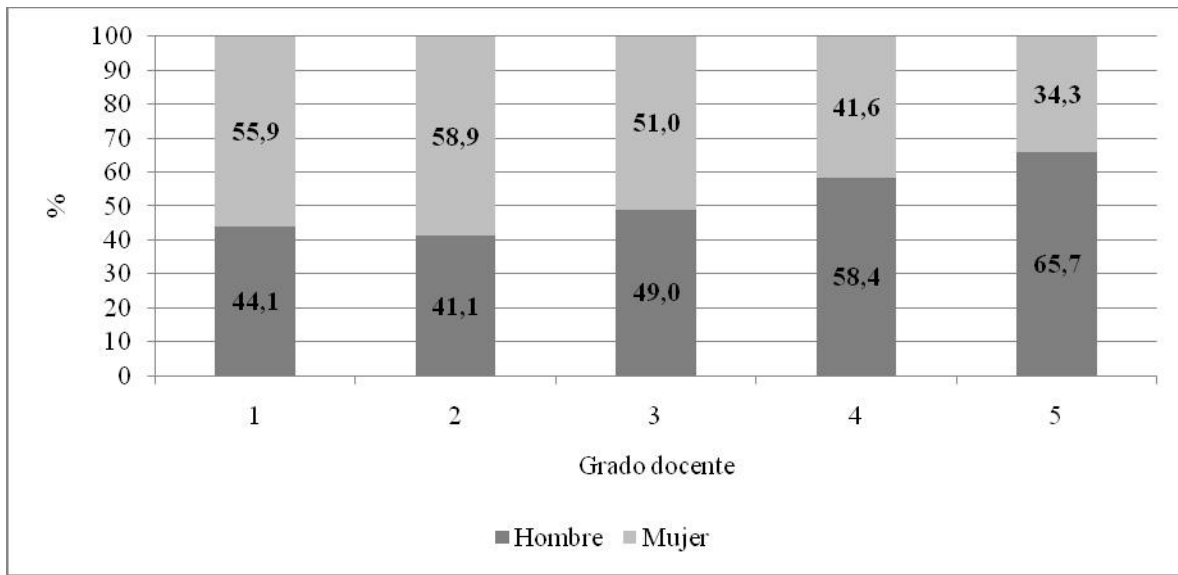
- El 53,2% de los cargos docentes está ocupado por mujeres, y el promedio de edad de los docentes de la Udelar es de 42 años.

Porcentaje de docentes por sexo según edad



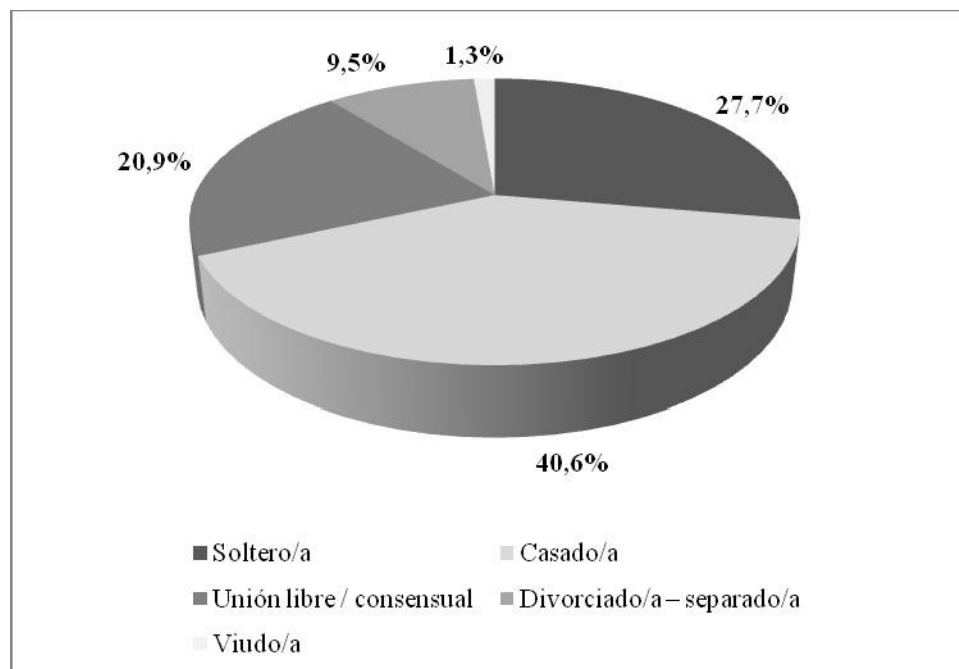
- Los grados académicos más altos están ocupados mayormente por hombres, mientras que en los grados inferiores ocurre lo contrario.

Porcentaje de docentes por grado según sexo



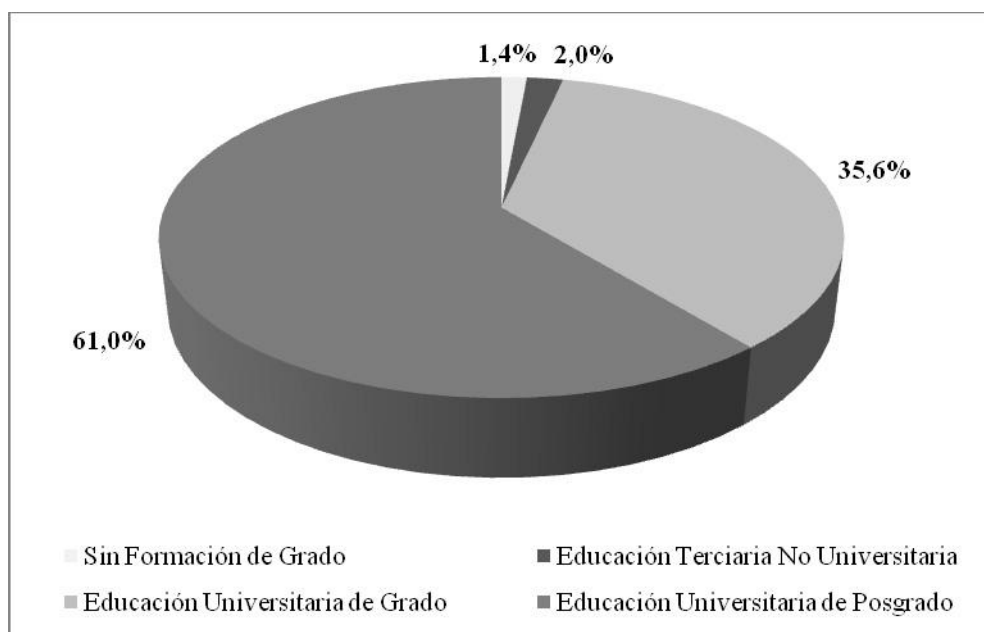
- Aproximadamente el 78% de los docentes vive en la capital del país.
- El 92,1% de los docentes declara tener ascendencia blanca, seguido del 1,6% con ascendencia indígena y del 1% con ascendencia afro o negra.
- El 40,6% de los docentes está casado/a, el 27,7% es soltero/a, el 20,9% está en unión libre, el 9,5% está divorciado/a o separado/a, y el 1,3% es viudo/a.

Porcentaje de docentes según estado conyugal



- El 61 % de los docentes alcanzó un máximo nivel educativo de posgrado. De éstos, el 70,6% finalizó dicho nivel.

Porcentaje de docentes según nivel educativo

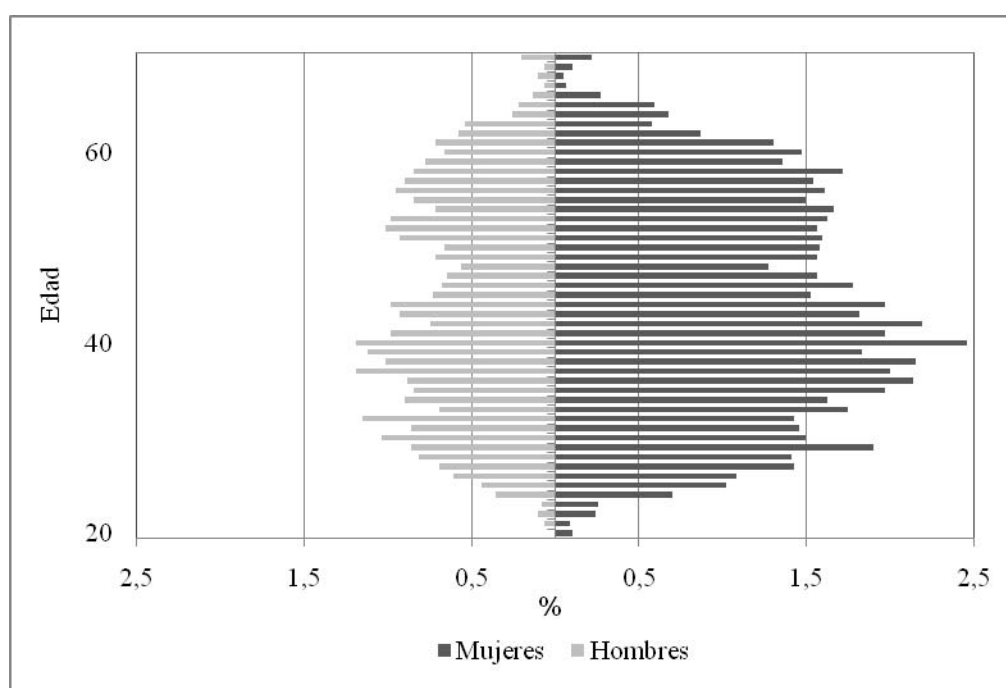


- El 60,8% de los docentes tiene otro empleo remunerado fuera de la Udelar.

Características sociodemográficas de los funcionarios Técnicos, Administrativos y de Servicios (T/A/S)

- El 66 % de los funcionarios T/A/S son mujeres.

Porcentaje de funcionarios T/A/S por sexo según edad



- Más del 50% de los funcionarios T/A/S tienen nivel educativo terciario o superior.

Nivel educativo alcanzado	Porcentaje
Sin instrucción	0,1
Educación Primaria	5,7
Educación Media Básica (1° a 3°)	13,6
Educación Media Superior (4° a 6°)	29,1
Educación Terciaria No Universitaria	8,1
Educación Universitaria de Grado	38,6
Educación Universitaria de Posgrado	4,8
Total	100,0

- El 21,7% de los funcionarios T/A/S tiene otro empleo.
- El 81,2% de los funcionarios T/A/S declaró tener ascendencia blanca, el 6,3% declaró ascendencia afro o negra, el 4,4% ascendencia indígena, y el 0,5% asiática.

El 33,7% de los funcionarios T/A/S es casado, el 27,9% soltero y el 20,5 se encuentra en unión libre o consensual. La evolución muestra una reducción creciente de los casados y el aumento de las uniones libres o consensuales.

Funcionarios del Interior

Funcionarios Docentes

La población de docentes universitarios en el interior del país asciende a 1.884 docentes. El 22 % de estos docentes tienen sus cargos en los centros regionales del interior mientras que el resto desempeña alguna actividad de Enseñanza en el interior.

Porcentaje de funcionarios docentes según Centro Regional

Centro	Porcentaje
CENUR Litoral Norte	13,6
CENUR Este	5,7
Región Noreste	2,7
Docentes vinculados al Interior	78,0
Total	100,0

- La edad promedio de los docentes que tienen sus cargos en el interior es de 42 años.
- El 93,2% de los docentes del interior ha alcanzado y finalizado un título de grado.
- El 33,6% del total de horas correspondientes al interior se destinan a la función investigación, un porcentaje muy similar a la función enseñanza y en menor medida se destinan a extensión y gestión.

Funcionarios T/A/S

- El 25,3% de los funcionarios T/A/S se desempeña en el Centro Universitario Regional Litoral Norte. Al Centro Universitario Regional Este y a la Región Noreste les corresponden porcentajes similares que oscilan en torno al 15%, mientras que los funcionarios que dependen de servicios de Montevideo representan el 45,2%.

Funcionarios T/A/S según servicio de dependencia

Servicio	Porcentaje
Montevideo	45,2
CENUR Litoral Norte	25,3
CENUR Este	16,2
Región Noreste	13,3
Total	100,0

- El 28,4% de los funcionarios T/A/S alcanzó una formación de Enseñanza Universitaria de grado y sumado a esto, el 15,5% un nivel Terciario no Universitario.
- Los funcionarios T/A/S de centros del interior presentan una estructura de edades más joven que los funcionarios que dependen de Montevideo.
- El 60% de los funcionarios T/A/S declaró que el ingreso de la Udelar es su único ingreso. El otro 40% tiene otro empleo remunerado fuera de la institución.

11.3

Capacitación de personal técnico, administrativo y de servicio (TAS)

OFERTA EDUCATIVA 2015**INSTITUTO de CAPACITACIÓN y FORMACIÓN****Programas incluidos en las áreas de competencias**

Competencias básicas y técnicas	Programa de Capacitación en Informática Programa de Salud Ocupacional Programa de formación en el área de seguridad y vigilancia Programa de aprestamiento para el uso de tecnología
Competencias comunicacionales	Programa de Comunicación para la Gestión Programa de Comunicación Organizacional Programa de Formación en Gestión de la Comunicación Digital Universitaria Programa de Acreditación PROCESFUR
Competencias para la gestión	Programa de Gestión Universitaria Programa de incorporación a la función Programa financiero - contable Programa Normativa Programa de Formación para la Gestión de la Evaluación del Desempeño Programa de Sistemas Horizontales de Gestión Programa de Formación Sindical Programa para la Mejora Institucional Programa de Secretarías en el Cogobierno Programa de Gestión de Personal
Formación de formadores	Programa de Formación de orientadores Programa de Formación y Actualización de Coordinadores

Fuente: Instituto de Capacitación y Formación

Web: <http://www.capacitacion.edu.uy>

NÚMERO de CURSOS DICTADOS según ACTIVIDAD - 2015**INSTITUTO de CAPACITACIÓN y FORMACIÓN**

Actividad	Cursos (1)	Modalidad
Área Competencias Básicas y Técnicas		24
Alfabetización en Informática Básica	2	Presencial
Acreditación en Alfabetización en Informática Básica	7	Presencial
Acreditación en Introducción al Procesador de Texto Open Office Writer 1-EVA	2	A distancia
Acreditación en Open Office Calc 1 -EVA	1	A distancia
Acreditación en Open Office Calc 2	1	Presencial
Acreditación en Open Office Writer 2	1	Presencial
Avanzado en Open Office Write 3	1	Presencial
Introducción a las Presentaciones Open Office Impress	1	Presencial
Programa de Formación en Promotores de Salud Ocupacional	1	Semipresencial
Salud Ocupacional	2	1 semip. - 1 pers.
Formación para el Área de Seguridad y Vigilancia	1	Presencial
Aprestamiento EVA	4	2 a dist. - 2 semip.
Área Competencias Comunicacionales		15
Acreditación Comprensión Lectora Inglés	1	Presencial
Acreditación Comprensión Lectora Portugués	1	Presencial
Acreditación Comunicación Oral y Escrita en la Gestión Administrativa	1	Semipresencial
Comprensión Lectora Inglés Básico	1	Semipresencial
Comprensión Lectora Portugués Básico	1	Semipresencial
Comprensión Lectora Inglés Profundización	1	Semipresencial
Comunicación Oral y Escrita y Taller de Redacción y Escritura	1	Semipresencial
Comunicación y Asuntos Públicos universitarios	1	Semipresencial
Comunicación Interpersonal para el Liderazgo y el Trabajo en Equipo	1	Semipresencial
Comunicación Universitaria y Organización 2.0	1	Semipresencial
Formas Documentales y Elaboración de Informes en la Gestión Administrativa	1	Semipresencial
Gestión de Medios Digitales universitarios I	1	Semipresencial
Gestión de Medios Digitales universitarios II	1	Semipresencial
Gestión de Redes Sociales y Académicas universitarias	1	Semipresencial
Herramientas de negociación en la gestión universitaria	1	Semipresencial
Área de Formación de Coordinadores y Orientadores		1
Formación de Orientadores de Capacitación	1	Semipresencial

Fuente: Instituto de Capacitación y Formación

Web: <http://www.capacitacion.edu.uy>

NÚMERO de CURSOS DICTADOS según ACTIVIDAD - 2015**INSTITUTO de CAPACITACIÓN y FORMACIÓN**

Actividad	Cursos (1)	Modalidad
------------------	-------------------	------------------

Programa de Gestión Universitaria-PGU 2013-14-15	7	
Taller Arquitectura y Diseño	1	Semipresencial
Módulo I: Gestión del cambio organizacional e innovación	3	Semipresencial
Módulo II: Gestión de la comunicación organizacional	2	Semipresencial
Módulo IV: Temáticas específicas y emergentes	1	Presencial

Área Competencias para la Gestión	37	
Apoyo Concursivo Comprensión Lectora, Sintaxis y Ortografía	1	Presencial
Apoyo Concursivo Razonamiento Lógico y Matemáticas	1	Presencial
Certificaciones Médicas	5	Presencial
Charla Cuota Mutual	2	Presencial
Cuota Mutual	1	Semipresencial
Expediente Electrónico Expe+	10	Presencial
Procesos de Comunicación Administrativa en los CENURES	1	Presencial
Sistema de Gestión Administrativa de la Enseñanza- Etapa 1	6	3 pres. - 3 a dist.
Sistema de Gestión Administrativa de la Enseñanza- Etapa 2	6	Presencial
Sistema Integral de Administración de Personal	1	Semipresencial
Sistema Integral de Gestión e Información - SIGI	1	Semipresencial
Talleres solicitantes SIGI	2	Presencial
Total	84	

CONVENIOS	
Programa de Culminación de Estudios Secundarios (PROCES) - ANEP	1 Presencial

Nota: (1) La cantidad de cursos ofertados fue 44, en tanto la cantidad total de cursos brindados fue de 84, considerando que algunos cursos se dictan más de una vez

Fuente: Instituto de Capacitación y Formación

Web: <http://www.capacitacion.edu.uy>

NÚMERO de ASISTENTES según ACTIVIDAD - 2015**INSTITUTO de CAPACITACIÓN y FORMACIÓN**

Actividad	Inscriptos	Asistentes	Asistentes/Inscriptos
Área Competencias Básicas y Técnicas	547	415	76%
Alfabetización en Informática Básica	37	26	70%
Acreditación en Alfabetización en Informática Básica	135	101	75%
Acreditación en Introducción al Procesador de Texto Open Office Writer 1-EVA	56	39	70%
Acreditación en Open Office Calc 1 -EVA	30	22	73%
Acreditación en Open Office Calc 2	11	7	64%
Acreditación en Open Office Writer 2	20	14	70%
Avanzado en Open Office Write 3	20	16	80%
Introducción a las Presentaciones Open Office Impress	12	10	83%
Programa de Formación en Promotores de Salud Ocupacional	57	45	79%
Salud Ocupacional	46	38	83%
Formación para el Área de Seguridad y Vigilancia	27	21	78%
Aprestamiento EVA	96	76	79%
Área Competencias Comunicacionales	278	209	75%
Acreditación Comprensión Lectora Inglés	16	12	75%
Acreditación Comprensión Lectora Portugués	16	8	50%
Acreditación Comunicación Oral y Escrita en la Gestión Administrativa	15	15	100%
Comprensión Lectora Inglés Básico	15	9	60%
Comprensión Lectora Portugués Básico	27	20	74%
Comprensión Lectora Inglés Profundización	5	3	60%
Comunicación Oral y Escrita y Taller de Redacción y Escritura	25	16	64%
Comunicación y Asuntos Públicos universitarios	15	10	67%
Comunicación Interpersonal para el Liderazgo y el Trabajo en Equipo	26	26	100%
Comunicación Universitaria y Organización 2.0	15	15	100%
Formas Documentales y Elaboración de Informes en la Gestión Administrativa	18	9	50%
Gestión de Medios Digitales universitarios I	23	17	74%
Gestión de Medios Digitales universitarios II	20	14	70%
Gestión de Redes Sociales y Académicas universitarias	15	15	100%
Herramientas de negociación en la gestión universitaria	27	20	74%
Área de Formación de Coordinadores y Orientadores	14	12	86%
Formación de Orientadores de Capacitación	14	12	86%

Fuente: Instituto de Capacitación y Formación

Web: <http://www.capacitacion.edu.uy>

NÚMERO de ASISTENTES según ACTIVIDAD - 2015**INSTITUTO de CAPACITACIÓN y FORMACIÓN**

Actividad	Inscriptos	Asistentes	Asistentes/Inscriptos
Programa de Gestión Universitaria-PGU 2013-14-15	147	110	75%
Taller Arquitectura y Diseño	30	30	100%
Módulo I: Gestión del cambio organizacional e innovación	39	31	79%
Módulo II: Gestión de la comunicación organizacional	38	29	76%
Módulo IV: Temáticas específicas y emergentes	40	20	50%
Área Competencias para la Gestión	954	860	90%
Apoyo Concursivo Comprensión Lectora, Sintáxis y Ortografía	129	111	86%
Apoyo Concursivo Razonamiento Lógico y Matemáticas	146	126	86%
Certificaciones Médicas	148	134	91%
Charla Cuota Mutual	56	47	84%
Cuota Mutual	20	19	95%
Expediente Electrónico Expe+	167	149	89%
Procesos de Comunicación Administrativa en los CENURES	35	31	89%
Sistema de Gestión Administrativa de la Enseñanza- Etapa 1	80	80	100%
Sistema de Gestión Administrativa de la Enseñanza- Etapa 2	143	141	99%
Sistema Integral de Administración de Personal	5	5	100%
Sistema Integral de Gestión e Información - SIGI	11	9	82%
Talleres solicitantes SIGI	14	8	57%
Total	1.940	1.606	83%

CONVENIOS	179
Programa de Culminación de Estudios Secundarios (PROCES) - ANEP	179

PROCES-ANEP etapa VIII de 1a cohorte y etapa I de 2a cohorte	Asistentes	Egresados
Montevideo 1° semestre	45	16
Montevideo 2° semestre	125	11
Interior 1° semestre	6	4
Interior 2° semestre	3	0

Fuente: Instituto de Capacitación y Formación

Web: <http://www.capitacion.edu.uy>

NÚMERO de ASISTENTES según SERVICIO y ÁREA - Año 2015**INSTITUTO de CAPACITACIÓN y FORMACIÓN**

ÁREA / SERVICIO	Inscriptos	Asistentes	Asistentes/Inscriptos
TECNOLOGÍAS y CIENCIAS de la NATURALEZA y el HÁBITAT	406	321	79%
Agronomía	88	75	85%
Veterinaria	44	29	66%
Arquitectura, Diseño y Urbanismo	78	59	76%
Ciencias	71	57	80%
Ingeniería	105	83	79%
Química	20	18	90%
SOCIAL y ARTÍSTICA	440	364	42%
Derecho	96	78	81%
Económicas y de Administración	88	74	84%
Ciencias Sociales	63	47	75%
Humanidades y Cs. de la Educación	63	58	92%
Información y Comunicación- FIC	52	46	88%
Instituto Escuela Nacional de Bellas Artes	41	36	88%
Escuela Universitaria de Música	37	25	68%
SALUD	498	426	86%
Enfermería	42	36	86%
Medicina y Escuela de Tecnología Médica y Parteras	110	100	91%
Odontología	40	33	83%
Psicología	100	84	84%
Escuela de Nutrición	12	8	67%
Hospital de Clínicas	88	83	94%
Instituto de Higiene	58	41	71%
Instituto Sup.de Educ. Física-ISEF	48	41	85%
CENURES	260	212	82%
CENUR LITORAL NORTE			
Regional Norte	50	39	78%
Centro Universitario de Paysandú - CUP	54	47	87%
Estación Experimental Dr.Mario Antonio Cassinoni EEMAC - Paysandú	5	4	80%
REGIÓN NORESTE			
Centro Universitario de Tacuarembó - CUT	38	31	82%
Centro Universitario de Rivera -CUR	60	49	82%
Estación Experimental Bernardo Rosengurt EEER- Cerro Largo	4	3	75%
CENUR ESTE			
Sedes Maldonado y Rocha	49	39	80%

NÚMERO de ASISTENTES según SERVICIO y ÁREA - Año 2015
INSTITUTO de CAPACITACIÓN y FORMACIÓN

ÁREA / SERVICIO	Inscriptos	Asistentes	Asistentes/Inscriptos
OFICINAS CENTRALES	336	283	84%
APEX - Cerro	5	9	180%
Bienestar y División Univ. de la Salud	91	68	75%
Comisión Coordinadora del Interior- CCI	2	1	50%
Comisión Sectorial de Enseñanza- CSE	4	3	75%
Comisión Sectorial de Investigación Científica- CSIC	6	2	33%
Comisión Sectorial de Extensión y Actividades en el Medio-CSEAM	7	6	86%
Oficinas Centrales	171	155	91%
Rectorado	7	6	86%
Servicio Central de Informática Universitaria- SeCIU	12	11	92%
Sin datos	31	22	71%
TOTAL	1.940	1.606	83%

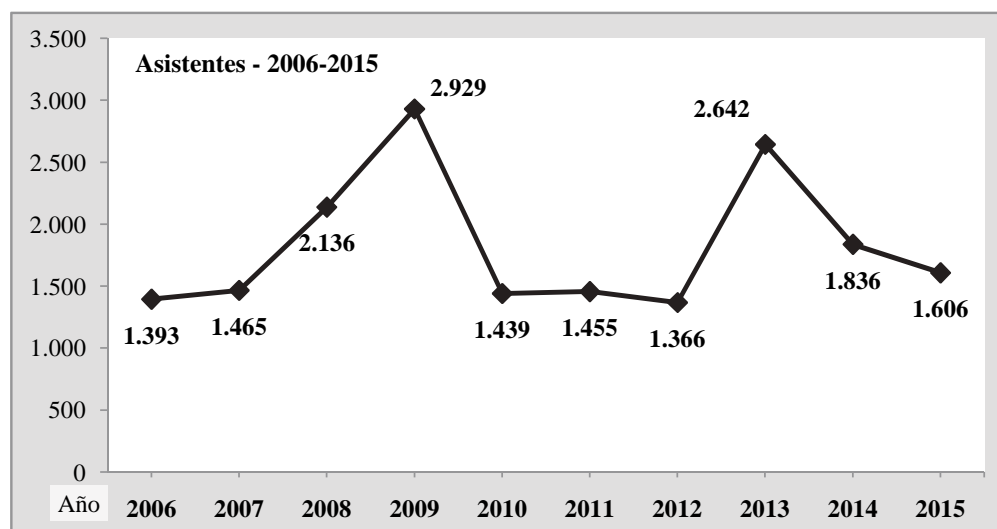
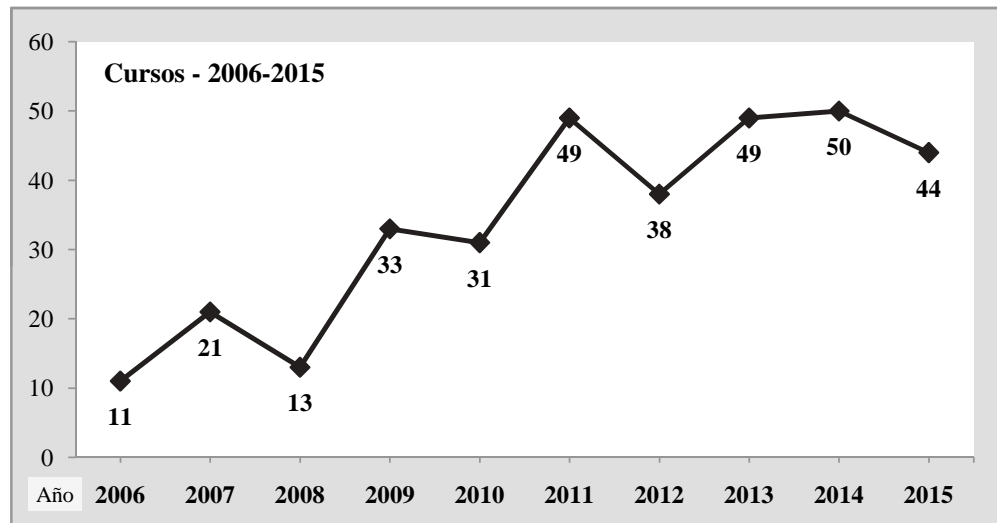
Fuente: Instituto de Capacitación y Formación

Web: <http://www.capacitacion.edu.uy>

NÚMERO de CURSOS y ASISTENTES - Serie 2006 - 2015**INSTITUTO de CAPACITACIÓN y FORMACIÓN**

Año	Cursos (1)	Asistentes
2006	11	1.393
2007	21	1.465
2008	13	2.136
2009	33	2.929
2010	31	1.439
2011	49	1.455
2012	38	1.366
2013	49	2.642
2014	50	1.836
2015	44	1.606

Nota: (1) La cantidad de cursos refiere a los cursos ofrecidos independientemente de cuantas veces se repita cada curso



Fuente: Instituto de Capacitación y Formación

Web: <http://www.capacitacion.edu.uy>

NÚMERO de ASISTENTES por AÑO según SERVICIO y ÁREA
Serie 2007- 2015
INSTITUTO de CAPACITACIÓN y FORMACIÓN

ÁREA / SERVICIO	2007	2008	2009	2010	2011	2012	2013	2014	2015
TECNOLOGÍAS y CS. de la NATURALEZA y el HÁBITAT	215	369	504	189	238	253	476	342	321
Agronomía	81	97	78	33	27	57	96	63	75
Veterinaria	13	36	113	12	34	20	45	36	29
Arquitectura, Diseño y Urbanismo	23	72	86	30	35	34	64	34	59
Ciencias	39	79	49	37	39	24	82	72	57
Ingeniería	33	70	68	54	83	82	148	117	83
Química	26	15	110	23	20	36	41	20	18
SOCIAL y ARTÍSTICA	217	281	549	272	331	230	581	394	364
Cs. Económicas y de Adm.	67	58	196	90	94	79	157	87	74
Ciencias Sociales	36	54	105	47	57	28	95	72	47
Derecho	47	42	98	55	88	0	86	41	78
Humanidades y Ciencias de la Educación	23	61	58	45	32	46	104	57	58
Instituto Escuela Nac. de Bellas Artes- IENBA	4	17	27	10	20	13	49	58	36
Escuela Universitaria de Música- EUM	8	2	11	1	4	7	32	28	25
Información y Comunicación- FIC	-	-	-	-	-	-	-	51	46
Esc. Univ. Bibliotecología y Cs. Afines	19	19	26	13	7	16	36	-	-
Lic. Cs. de la Comunicación	13	28	28	11	29	41	22	-	-
SALUD	637	663	789	305	300	404	557	455	426
Medicina	95	126	221	87	85	52	144	136	100
Odontología	39	69	96	42	20	26	74	46	33
Psicología	32	85	40	31	47	124	56	69	84
Hospital de Clínicas	368	229	272	86	77	116	167	126	83
Enfermería	23	90	72	29	28	29	40	26	36
Escuela de Nutrición	-	-	-	-	-	-	-	7	8
Instituto de Higiene	51	33	67	11	22	46	48	18	41
Instituto Superior de Educación Física- ISEF	29	31	21	19	21	11	28	27	41
CENURES	89	26	20	72	64	245	336	267	212
CENUR LITORAL NORTE									
Regional Norte - Salto	52	15	20	55	17	88	39	38	39
Centro Universitario de Paysandú - CUP	31	8	-	13	4	2	69	54	47
Estación Experimental Dr.Mario Antonio Cassinoni EEMAC - Paysandú	-	-	-	-	-	3	37	11	4
REGIÓN NORESTE									
Centro Universitario de Tacuarembó - CUT	-	-	-	-	9	6	17	25	31
Centro Universitario de Rivera -CUR	6	3	-	3	12	32	91	74	49
Estación Experimental Bernardo Rosengurt EEER- Cerro Largo	-	-	-	1	1	3	-	-	3
CENUR ESTE									
Sedes Maldonado y Rocha	-	-	-	-	20	15	83	65	39
Estación Experimental de Facultad de Agronomía EEFAS San Antonio-Salto	-	-	-	-	1	2	-	-	-
Instituto Superior de Educación Física (Maldonado)	-	-	-	-	-	15	-	-	-
CRS Centro Regional Sur - Canelones	-	-	-	-	-	46	-	-	-
Sin dato	-	-	-	-	-	33	-	-	-

NÚMERO de ASISTENTES por AÑO según SERVICIO y ÁREA

Serie 2007- 2015

INSTITUTO de CAPACITACIÓN y FORMACIÓN

ÁREA / SERVICIO	2007	2008	2009	2010	2011	2012	2013	2014	2015
OFICINAS CENTRALES	307	396	612	248	324	218	572	378	283
AFFUR	-	-	-	4	3	4	-	-	-
APEX - Cerro	-	-	-	6	13	21	24	7	9
Bienestar y División Univ. de la Salud	132	148	32	47	59	39	72	51	68
Comisión Coordinadora del Interior- CCI	-	-	-	-	-	-	-	-	1
Comisión Sectorial de Enseñanza- CSE	-	-	-	-	-	-	-	6	3
Comisión Sectorial de Investigación Científica- CSIC	-	-	-	-	-	-	-	3	2
Comisión Sectorial de Extensión y Actividades en el Medio-CSEA	-	-	-	-	-	-	-	20	6
Dirección General de Personal- DGP	-	-	-	-	-	-	-	2	-
Inst. de Capacitación y Formación-ICF	-	-	-	-	-	-	-	2	-
Oficinas Centrales	175	248	574	170	176	130	364	259	155
Rectorado	-	-	-	11	16	22	15	6	6
Servicio Central de Informática Universitaria- SeCIU	-	-	6	3	8	2	9	19	11
Sistema Integral de Gestión e Información Presupuestaria, Financiera de Abastecimiento y Patrimonial- SIGI	-	-	-	-	-	-	-	3	-
Sin dato	-	-	-	7	49	-	-	-	22
Diagnóstico de Oportunidades de Formación-DOF	-	-	-	-	-	-	88	-	-
CONVENIOS	0	406	456	353	198	16	0	0	0
Convenio PIT-CNT	-	-	-	14	-	-	-	-	-
Convenio ANEP - Adm.Nal.de Educ.Pública	-	-	146	339	134	-	-	-	-
Convenio MEF - Ministerio Economía y Finanzas	-	-	-	-	64	-	-	-	-
Convenio MVOTMA - Ministerio de Vivienda Ordenamiento Territorial y Medio Ambiente	-	-	-	-	-	16	-	-	-
Otros (1)	-	406	310	-	-	-	-	-	-
TOTAL	1.465	2.141	2.930	1.439(2)	1.455	1.366	2.522(3)	1.836	1.606

Notas:

(1) Para el 2008: Incluye: AFFUR - Asociación de Funcionarios de la UR y UTHC - Unión de Trabajadores del Hospital de Clínicas

Para 2009: Incluye: Instituto Nacional de Colonización, PIT-CNT, Regional Norte, Sin datos

(2) Durante el año 2010 comenzaron los cursos de la-carrera TGU - Tecnicatura en Gestión Universitaria y se llevaron a cabo varios concursos de ascensos, lo que explica la causa de la disminución de asistentes (por su diversificación) a los cursos brindados por la Unidad

(3) No incluye PROCESFUR (Programa para Culminar Estudios Secundarios para Funcionarios de la Universidad de la República)

Fuente: Instituto de Capacitación y Formación**Web:** <http://www.capacitacion.edu.uy>

NÚMERO de cursos y asistentes - 2015**INSTITUTO de CAPACITACIÓN y FORMACIÓN**

Actividad	Cursos	Asistentes	Asistentes por curso
Área Competencias Básicas y Técnicas	24	415	17
Alfabetización en Informática Básica	2	26	13
Acreditación en Alfabetización en Informática Básica	7	101	14
Acreditación en Introd. al Procesador de Texto Open Office Writer 1-EVA	2	39	20
Acreditación en Open Office Calc 1 -EVA	1	22	22
Acreditación en Open Office Calc 2	1	7	7
Acreditación en Open Office Writer 2	1	14	14
Avanzado en Open Office Write 3	1	16	16
Introducción a las Presentaciones Open Office Impress	1	10	10
Programa de Formación en Promotores de Salud Ocupacional	1	45	45
Salud Ocupacional	2	38	19
Formación para el Área de Seguridad y Vigilancia	1	21	21
Aprestamiento EVA	4	76	19
Área Competencias Comunicacionales	15	209	14
Acreditación Comprensión Lectora Inglés	1	12	12
Acreditación Comprensión Lectora Portugués	1	8	8
Acreditación Comunicación Oral y Escrita en la Gestión Administrativa	1	15	15
Comprensión Lectora Inglés Básico	1	9	9
Comprensión Lectora Portugués Básico	1	20	20
Comprensión Lectora Inglés Profundización	1	3	3
Comunicación Oral y Escrita y Taller de Redacción y Escritura	1	16	16
Comunicación y Asuntos Públicos universitarios	1	10	10
Comunicación Interpersonal para el Liderazgo y el Trabajo en Equipo	1	26	26
Comunicación Universitaria y Organización 2.0	1	15	15
Formas Doc. y Elaboración de Informes en la Gestión Administrativa	1	9	9
Gestión de Medios Digitales universitarios I	1	17	17
Gestión de Medios Digitales universitarios II	1	14	14
Gestión de Redes Sociales y Académicas universitarias	1	15	15
Herramientas de negociación en la gestión universitaria	1	20	20
Área de Formación de Coordinadores y Orientadores	1	12	12
Formación de Orientadores de Capacitación	1	12	12

Fuente: Instituto de Capacitación y Formación

Web: <http://www.capacitacion.edu.uy>

NÚMERO de ASISTENTES según ACTIVIDAD - 2015**INSTITUTO de CAPACITACIÓN y FORMACIÓN**

Actividad	Cursos	Asistentes	Asistentes por curso
Programa de Gestión Universitaria-PGU 2013-14-15	7	110	16
Taller Arquitectura y Diseño	1	30	30
Módulo I: Gestión del cambio organizacional e innovación	3	31	10
Módulo II: Gestión de la comunicación organizacional	2	29	15
Módulo IV: Temáticas específicas y emergentes	1	20	20
Área Competencias para la Gestión	37	860	23
Apoyo Concursivo Comprensión Lectora, Sintáxis y Ortografía	1	111	111
Apoyo Concursivo Razonamiento Lógico y Matemáticas	1	126	126
Certificaciones Médicas	5	134	27
Charla Cuota Mutual	2	47	24
Cuota Mutual	1	19	19
Expediente Electrónico Expe+	10	149	15
Procesos de Comunicación Administrativa en los CENURES	1	31	31
Sistema de Gestión Administrativa de la Enseñanza- Etapa 1	6	80	13
Sistema de Gestión Administrativa de la Enseñanza- Etapa 2	6	141	24
Sistema Integral de Administración de Personal	1	5	5
Sistema Integral de Gestión e Información - SIGI	1	9	9
Talleres solicitantes SIGI	2	8	4
Total	84	1.606	19

Fuente: Instituto de Capacitación y Formación

Web: <http://www.capacitacion.edu.uy>

12

**INFRAESTRUCTURA
EDILICIA**

INFRAESTRUCTURA EDILICIA de la Udelar
PLANTA FÍSICA - 2015

Servicio	Área propia m ²	Área arrendada m ²	Comodatos m ²	Otras áreas m ²	Localización
Agronomía					
Sede Central - Gral. Eugenio Garzón 780	8.723	-	-	-	Montevideo
Sede Granja - Eugenio Garzón 809	8.972	-	-	-	Montevideo
Estación Experimental Prof. Bernardo Rosengurtt - EEBR - Ruta 26 Km 408	5.343	-	-	-	Cerro Largo
Estación Experimental San Antonio - EESA - Ruta 31 Km 25,5	5.613	-	-	-	Salto
Estación Experimental Dr. Mario A. Cassinoni - EEMAC - Ruta 3 Km 363	7.717	-	-	-	Paysandú
Centro Regional Sur - CRS Joanicó - Camino Folle Km 35,5	2.970	-	-	-	Canelones
Área total	39.338	0	0	0	39.338
Arquitectura, Diseño y Urbanismo					
Sede Central- Br. Artigas 1031	14.033	-	-	-	Montevideo
Anexos 1 (Locales Adm.) Cassinoni 1008 a 1032	1.775	-	-	-	Montevideo
Anexos 2 Instit. Teoría y Urbanismo - ITU - Inst. de Historia de la Arquitectura- IHA Cassinoni 1034 bis	894	-	-	-	Montevideo
Anexo 3 Galpón Instit. de la Construcción de Edificios ICE - Cassinoni 1046	695	-	-	-	Montevideo
Casa Museo Vilamajó - Domingo Cullen 895	-	-	-	338	Montevideo
Anexo 4 Casa lindera a Museo Vilamajó - Sarmiento 2340	290	-	-	-	Montevideo
Escuela Universitaria Centro de Diseño - Jackson 1325 Sede 2	1.243	-	-	-	Montevideo
Escuela Universitaria Centro de Diseño - Talleres - J. A. Rodríguez 1472 Sede 1	433	-	-	-	Montevideo
Área total	19.363	0	0	338	19.701
Ciencias					
Edificio Central - Iguá 4225	21.440	-	-	-	Montevideo
Centro de Investigaciones Nucleares - CIN - Mataojo 2055	2.646	-	-	-	Montevideo
Estación Limnológica en la Laguna de Rocha -Camino del Pescador - La Riviera	72	-	-	-	Rocha
Local Tecnicatura Recursos Naturales - Ceballos 1060 - Rivera	-	269	-	-	Rivera
Predio Vivienda - Mallorca 4472 (última actualización año 2013)	151	-	-	-	Montevideo
Anexo en Instituto de Higiene - Alfredo Navarro 3051	224	-	-	-	Montevideo
Área total	24.533	269	0	0	24.802
Ciencias Económicas y de Administración					
Edificio Central - Gonzalo Ramírez 1926	-	-	13.916	-	Montevideo
Instituto de Estadística - Eduardo Acevedo 1139	-	-	1.193	-	Montevideo
Sede de Posgrados - Br. Artigas 1225	-	824	-	-	Montevideo
Instituto de Economía - Joaquín Requena 1375	-	610	-	-	Montevideo
Área total	0	1.434	15.109	0	16.543
Ciencias Sociales					
Edificio Central - Constituyente 1502/1522	9.067	-	-	-	Montevideo
Sede de Posgrados - Martínez Trueba 1296 -1300	776	-	-	-	Montevideo
Anexo Asociación Profundación para las CCSS - Martínez Trueba 1306	-	-	-	181	Montevideo
Área total	9.843	0	0	181	10.024

INFRAESTRUCTURA EDILICIA de la Udelar
PLANTA FÍSICA - 2015

Servicio	Área propia m ²	Área arrendada m ²	Comodatos m ²	Otras áreas m ²	Localización
Derecho					
Edificio Central - 18 de Julio 1824	11.403	-	-	-	Montevideo
Anexo 1- Colonia 1801 /1807/1809	2.420	-	-	-	Montevideo
Anexo 2 - Local depósito - Frugoni 1433	214	-	-	-	Montevideo
Apartamento Mercedes1881/101 (dato extraído de D.G. Jurídica)	140	-	-	-	Montevideo
Área total	14.177	0	0	0	14.177
Enfermería					
Sede - Jaime Cibils 2810/2802	1.580	-	-	-	Montevideo
Anexo - Alejandro Chucarro 1036	-	281	-	-	Montevideo
Facultad de Enfermería en Hospital de Clínicas Piso 3	1.917	-	-	-	Montevideo
Unidad docente asistencial - Hospital Policial - José Batlle y Ordoñez 3574	-	-	-	127	Montevideo
Unidad docente asistencial - Hospital Maciel - 25 de Mayo 172	-	-	-	83	Montevideo
Área total	3.497	281	0	210	3.988
Humanidades y Ciencias de la Educación					
Edificio Central - Uruguay 1695	6.312	-	-	-	Montevideo
Instituto de Lingüística - Manuel Albo 2663	372	-	-	-	Montevideo
Laboratorio de Arqueología - Paysandú 1810	220	-	-	-	Montevideo
Casa de Posgrados "José Pedro Barrán" - Paysandú 1668-1672	496	-	-	-	Montevideo
Área total	7.400	0	0	0	7.400
Información y Comunicación - FIC					
Sede Central - San Salvador s/n	7.951	-	-	-	Montevideo
Prodic - San Salvador s/n	1.266	-	-	-	Montevideo
Prodic - José Enrique Rodó 1860 y 1866	670	-	-	-	Montevideo
Edificio Central (ex EUBCA) - Emilio Frugoni 1427	849	-	-	-	Montevideo
Anexo - José Enrique Rodó 1839 bis	251	-	-	-	Montevideo
Sede Central (ex LICCOM) - José Leguizamón 3672	-	2.559	-	-	Montevideo
Área total	10.987	2.559	0	0	13.546
Ingeniería					
Edificio Central - Julio Herrera y Reissig 565	27.407	-	-	-	Montevideo
Centro de Estudiantes de Ingeniería - CEI	419	-	-	-	Montevideo
Anexo Geotecnia	670	-	-	-	Montevideo
Instituto de Computación - INCO	2.740	-	-	-	Montevideo
Área total	31.236	0	0	0	31.236

INFRAESTRUCTURA EDILICIA de la Udelar
PLANTA FÍSICA - 2015

Servicio	Área propia m ²	Área arrendada m ²	Comodatos m ²	Otras áreas m ²	Localización
Medicina					
Edificio Central - Gral. Flores 2125	18.736	-	-	-	Montevideo
Anexo 1 - Gral. Flores 2124	3.998	-	-	-	Montevideo
Anexo 2 - Gral. Flores 2151 (última actualización año 2013)	355	-	-	-	Montevideo
Anexo 3- Isidoro de María 1503	462	-	-	-	Montevideo
Centro de Estudios Laríngeos - Z. Michelini 1521 (última actualización año 2013)	300	-	-	-	Montevideo
Instituto de Tisiología - Hospital Saint Bois Cno. Fauquet 6358 Villa Colón (última actualización año 2013)	886	-	-	-	Montevideo
Ex. Edificio Alpargatas - I. de María 1620 - (Pisos SS - PB 1,2 y 3 de Medicina)	5.802	-	-	-	Montevideo
Escuela de Parteras - Hospital Pereira Rossell Br. Gral. Artigas 1550	-	-	-	424	Montevideo
Escuela Universitaria de Tecnología Médica - Piso 3 y 19 del H. de Clínicas	1.996	-	-	-	Montevideo
Anexo Departamento de Enseñanza Médica - Piso 19 del H. de Clínicas	658	-	-	-	Montevideo
Escuela de Graduados - Piso 20 del H. de Clínicas	445	-	-	-	Montevideo
Casa del Asma - Washington 156 (dato extraído de D.G. Jurídica)	90	-	-	-	Montevideo
Área total	33.728	0	0	424	34.152
Instituto de Higiene - Facultad de Medicina					
Sede Central - Av. Alfredo Navarro 3051	12.452	-	-	-	Montevideo
Instituto Seroterápico - Empalme Olmos Ruta 82 Km. 46,500 (última actualización año 2013)	1.922	-	-	-	Canelones
Área total	14.374	0	0	0	14.374
Odontología					
Sede Central - Las Heras 1925 y Clínicas Odontológicas	11.913	-	-	-	Montevideo
Área total	11.913	0	0	0	11.913
Psicología					
Sede Central-Tristán Narvaja 1674	8.967	-	-	-	Montevideo
Centro de Investigación Clínica - Mercedes 1732	740	-	-	-	Montevideo
Policlínica Psicológica - Hospital de Clínicas, Piso 3	34	-	-	-	Montevideo
Clínica Psicoanalítica de la Unión - Joanicó 3813-3815	-	-	-	170	Montevideo
Área total	9.741	0	0	170	9.911
Química					
Sede Central - Gral. Flores 2124	6.985	-	-	-	Montevideo
Instituto de Química - Gral. Flores 2130	3.206	-	-	-	Montevideo
Laboratorios Polo Tecnológico de Pando - Saravia s/n	-	-	-	4.947	Canelones
Farmacia - Hospital de Clínicas Piso 1	735	-	-	-	Montevideo
Anexo A (Saenz) Isidoro de María 1614	1.781	-	-	-	Montevideo
Anexo B (ex Alpargatas) Isidoro de María 1620	7.066	-	-	-	Montevideo
Hospital Español - Av. Gral. Garibaldi 1729	-	-	-	422	Montevideo
Hospital Maciel - 25 de Mayo 172	-	-	-	467	Montevideo
Anexo en Instituto de Higiene - Alfredo Navarro 3051	668	-	-	-	Montevideo
Área total	20.441	0	0	5.836	26.277

INFRAESTRUCTURA EDILICIA de la Udelar
PLANTA FÍSICA - 2015

Servicio	Área propia m ²	Área arrendada m ²	Comodatos m ²	Otras áreas m ²	Localización
Veterinaria					
Sede Central - Alberto Lasplaces 1550 y 1620	14.220	-	-	-	Montevideo
Instituto de Investigaciones Pesqueras - Tomás Basáñez 1160	702	-	-	-	Montevideo
Campo Experimental N°1 -Ruta 108 - Km. 11, Migues, Canelones	1.079	-	-	-	Canelones
Campo Experimental N°2- Ruta 1 - Km. 42.500, Libertad, San José	5.970	-	-	-	San José
Anexo en Estación Exp. San Antonio - Cnel. Gregorio Aguilar, Ruta 31, Km 25,5	384	-	-	-	Salto
Estación Experimental Mario A. Cassinoni - EEMAC - Ruta 3 Km 363	953	-	-	-	Paysandú
Área total	23.308	0	-	0	23.308
Instituto Escuela Nacional de Bellas Artes -IENBA					
Escuela Universitaria de Música - EUM					
Sede Central, (ex Liceo Francés), incluido aulario, Guayabo 1773-18 de julio 1772	10.844	-	-	-	Montevideo
Anexo EUM - Paysandú 849	455	-	-	-	Montevideo
IENBA, Edificio Central - José Martí 3328	3.531	-	-	-	Montevideo
Anexo 1 - José Martí 3314/16	743	-	-	-	Montevideo
Anexo 2 -Juan Díaz de Solís (Ruta 10) Parada 11	-	-	1.429	-	Maldonado
Área total	15.573	0	1.429	0	17.002
Escuela de Nutrición					
Sede Central - Paysandú 843 y 845- Andes 1559	1.787	-	-	-	Montevideo
Anexo 1 - Hospital de Clínicas Piso 13	1.348	-	-	-	Montevideo
Anexo 2 - Canelones 1701	-	725	-	-	Montevideo
Área total	3.135	725	0	0	3.860
Instituto Superior de Educación Física - ISEF					
Sede Central - Sede Parque Batlle - Av. Dr. Lorenzo Merola 1790	-	-	2.711	-	Montevideo
Gimnasio - Iguá 4225	2.557	-	-	-	Montevideo
<i>(No se incluyen todos los edificios, locales y espacios que ISEF utiliza para sus actividades)</i>					
Área total	2.557	0	2.711	0	5.268
Edificio Central Universitario					
Central - 18 de Julio 1824 - Rectorado y otras oficinas	2.241	-	-	-	Montevideo
Área total	2.241	0	0	0	2.241
Servicio Central Bienestar Universitario - SCBU					
Sede Central - J. E. Rodó 1839	362	-	-	-	Montevideo
Anexo Rodó 1827-29	402	-	-	-	Montevideo
Comedor N° 2 - Alfredo Navarro 3087	1.413	-	-	-	Montevideo
División Universitaria de la Salud (DUS) - Gaboto 1373	-	627	-	-	Montevideo
Comedor N°1 - Emilio Frugoni 1419	1.230	-	-	-	Montevideo
Área total	3.407	627	0	0	4.034
Programa APEX-CERRO					
Locales varios - Dr. S. C. Rossi 4440 (Comodato)	-	-	1.715	-	Montevideo
Área total	0	0	1.715	0	1.715

INFRAESTRUCTURA EDILICIA de la Udelar
PLANTA FÍSICA - 2015

Servicio	Área		Comodatos m2	Otras		Localización
	propia m ²	arrendada m ²		áreas m ²		
Oficinas y otros servicios centrales						
Oficinas Centrales - 18 de Julio 1968.	3.569	-	-	-	-	Montevideo
Anexo 18 de Julio 1972 - Brandzen 1983	401	-	-	-	-	Montevideo
Servicio Central de Informática Universitaria- SeCIU- Colonia 2066-70. Anexo-Colonia 2062.	986	-	-	-	-	Montevideo
Servicio Central de Informática Universitaria- SeCIU- Anexo 1 - Colonia 2074. (última actualización año 2013)	-	66	-	-	-	Montevideo
Comisión Sectorial de Enseñanza- CSE José Enrique Rodó 1854.	285	-	-	-	-	Montevideo
Comisión Sectorial de Enseñanza- CSE Br. España 2065	497	-	-	-	-	Montevideo
Auditoria Interna 18 de Julio 1953/401-402-403-404	-	217	-	-	-	Montevideo
Departamento de Desarrollo y Gestión de Colecciones -18 de julio 1953/602 (última actualización año 2013)	-	48	-	-	-	Montevideo
Unidad de Comunicación de la Universidad de la República UCUR - 18 de julio 1824	312	-	-	-	-	Montevideo
PROGRESA y Publicaciones - José Enrique Rodó 1827/29	483	-	-	-	-	Montevideo
Comisión Sectorial de Investigación Científica- CSIC - Jackson 1301/03.	-	612	-	-	-	Montevideo
Espacio interdisciplinario- EI - José Enrique Rodó 1843.	497	-	-	-	-	Montevideo
Unidad de Capacitación - AFFUR- Canelones 2033 - AFFUR	682	-	-	-	-	Montevideo
Federación de Estudiantes Universitarios del Uruguay- FEUU- Arenal Grande 1422.	231	-	-	-	-	Montevideo
Archivo General de la Udelar - Chaná 2020.	-	219	-	-	-	Montevideo
Asociación de Docentes de la Universidad de la República- ADUR - E. Frugoni 1415.	163	-	-	-	-	Montevideo
Depósito de Proveeduría - Guayabo 1873 (última actualización año 2013)	-	338	-	-	-	Montevideo
Plan Director Dirección General de Arquitectura- DGA - Brandzen 1956/302.	-	56	-	-	-	Montevideo
Dirección General de Arquitectura - Anexo - Brandzen 1956/301	-	106	-	-	-	Montevideo
Plan de Obras a Mediano y Largo Plazo- POMLP - Brandzen 1956/805 (última actualización año 2013)	-	87	-	-	-	Montevideo
Comisión Sectorial de Extensión y Actividades en el Medio- CSEAM						
Brandzen 1956 Apto. 201/202/204/205 (última actualización año 2013)	-	330	-	-	-	Montevideo
Comisión Académica de Posgrado - 18 de Julio 1953, piso 7	-	163	-	-	-	Montevideo
Comisión Coordinadora del Interior - CCI Brandzen 1962.	-	586	-	-	-	Montevideo
CCI - Depósito - Brandzen 1958 (última actualización año 2013)	-	232	-	-	-	Montevideo
SeCIU Anexo 2 Torre Uruguay - Brandzen 1961	-	105	-	-	-	Montevideo
Proyecto Sistema Integrado de Gestión e Información- S.I.G.I. T. Narvaja 1513/101 (última actualización año 2013)	-	123	-	-	-	Montevideo
Instituto de Formación y Capacitación - 18 de Julio 2085/202. (última actualización año 2013)	-	210	-	-	-	Montevideo
Dirección General de Relaciones y Cooperación - Brandzen 1984/901.	-	219	-	-	-	Montevideo
Área total	8.106	3.717	0	0	0	11.823
Plataforma de Enseñanza						
Aulario José L. Massera - Senda Nelson Landoni s/n (Compartido con Arquitectura, Ciencias Económicas e Ingeniería)	4.255	-	-	-	-	Montevideo
Aulario Area Social y Artística - San Salvador s/n	6.026	-	-	-	-	Montevideo
Total Plataforma de Enseñanza	10.281	0	0	0	0	10.281

INFRAESTRUCTURA EDILICIA de la Udelar
PLANTA FÍSICA - 2015

Servicio	Área propia m ²	Area arrendada m ²	Comodatos , m2	Otras áreas m ²	Localización
Plataforma de Enseñanza e Investigación					
Nueva Plataforma de Enseñanza e Investigación - Av. Dr. Américo Ricaldoni <i>(Compartido con Medicina y Escuela de Nutrición)</i>	6.409	-	-	-	Montevideo
Total Plataforma de Enseñanza e Investigación	6.409	0	0	0	6.409
Unidades de Extensión					
Programa Integral Metropolitano (PIM) Rutas 8 y 102	190	-	-	-	Montevideo
Espacio Cultural- Biblioteca Extensión - 18 de Julio 1877	-	-	-	479	Montevideo
Sede Central , Cnel. Bernabé Rivera 257 <i>(Dato estimado, proporcionado por el docente del servicio)</i>	-	-	-	60	Artigas
Anexo - Av. Carlos Lecueder y José Pedro Varela <i>(Dato estimado, proporcionado por el docente del servicio)</i>	-	-	-	200	Artigas
Centro de Formación Popular Bella Unión <i>(última actualización año 2013)</i>	-	115	-	-	Artigas
Unidad de Extensión de Melo, Muñiz 668 (MGAP) <i>(última actualización año 2013)</i>	-	-	-	16	Cerro Largo
Área Total Unidades de Extensión	190	115	0	755	1.060
CENUR Litoral Norte - Salto					
Centro Universitario Local de Salto - Rivera 1350	8.518	-	-	-	Salto
Anexo 1 - Uruguay 1375 esq. Córdoba	470	-	-	-	Salto
Anexo 2 - 25 de agosto 281	499	-	-	-	Salto
Anexo 3 - José Pedro Varela s/n	500	-	-	-	Salto
Laboratorio Energía Solar - Represa Salto Grande	291	-	-	-	Salto
Área total	10.278	0	0	0	10.278
CENUR Litoral Norte - Paysandú					
Centro Universitario Local de Paysandú - CUP- Montevideo 1028	932	-	-	-	Paysandú
Anexo 1 - Florida 1051 esquina Montevideo	928	-	-	-	Paysandú
Anexo 2 - Florida 930	564	-	-	-	Paysandú
Anexo 3 - Florida 1065	1.559	-	-	-	Paysandú
Anexo 4 - 19 de Abril 1025	727	-	-	-	Paysandú
Anexo 5 - 19 de Abril 1027	508	-	-	-	Paysandú
Polo Agro Alimentario - EEMAC Ruta 3 Km 363	605	-	-	-	Paysandú
Área total	5.823	0	0	0	5.823
Región Noreste - Rivera					
Centro Universitario de Rivera (CUR) - Ituzaingó 667-665	1.420	-	-	-	Rivera
Anexo - Local Rodó 1164 esq. Ituzaingó	-	318	-	-	Rivera
Aulas en Liceo 7 - Diego Lamas 1475 <i>(Dato estimado, última actualización año 2014)</i>	-	-	-	200	Rivera
Área total	1.420	318	0	200	1.938

INFRAESTRUCTURA EDILICIA de la Udelar					
PLANTA FÍSICA - 2015					
Servicio	Área propia m²	Área arrendada m²	Comodatos , m2	Otras áreas m²	Localización
Región Noreste - Tacuarembó					
Centro Universitario de Tacuarembó (CUT) - Joaquín Suárez 215	-	753	-	-	Tacuarembó
Futura Sede Central - Ruta 5, Km.386	-	-	-	3.319	Tacuarembó
Laboratorio cárnico -Instituto Nacional de Investigación Agrícola- (INIA) R. 5 Km 386	-	-	158	-	Tacuarembó
Laboratorios prefabricados (INIA) R. 5 Km 386	-	-	60	-	Tacuarembó
Anexo 1 - 25 de Mayo esq. Dr. D.Catalina	334	-	-	-	Tacuarembó
Anexo 2 - Gral. Artigas esq. 25 de Mayo	481	-	-	-	Tacuarembó
Anexo 3 - 18 de Julio 214	-	376	-	-	Tacuarembó
Área total	815	1.129	218	3.319	5.481
Región Noreste - Cerro Largo					
Casa de la Universidad de Cerro Largo - Dr. Luis Alberto de Herrera 639 esq. Muniz	-	-	-	805	Cerro Largo
Área total				805	805
CENUR Este - CURE - Maldonado					
Centro Universitario Local Maldonado - Tacuarembó entre Av. Artigas y Av. Saravia	5.730	-	-	-	Maldonado
Anexo 1 - Burnett casi M. Chiossi	-	-	1.699	-	Maldonado
Anexo 2 - Domingo Burgueño Miguel - Ruta 39 entre Maldonado y San Carlos	-	-	229	-	Maldonado
Área total	5.730	0	1.928	0	7.658
CENUR Este - CURE - Rocha					
Centro Universitario Local Rocha - Coronel Leonardo Olivera (Ruta 9) y 15	4.924	-	-	-	Rocha
Anexo 1 Laboratorio Probidés Cnel. Leonardo Olivera (Ruta 9) Km 205	-	-	-	370	Rocha
Área total	4.924	0	0	370	5.294
CENUR Este - CURE - Treinta y Tres					
Casa de la Universidad Treinta y Tres - Simón del Pino 1132 <i>(Última actualización año 2013)</i>	-	-	250	-	Treinta y Tres
Futura Sede	1.507	-	-	-	Treinta y Tres
INIA Treinta y Tres <i>(Dato estimado, última actualización año 2014)</i>	-	-	30	-	Treinta y Tres
Área total	1.507	0	280	0	1.787
Total edificios universitarios	356.275	11.174	23.390	12.608	403.447
Total Hospital de Clínicas	102.354	-	-	-	102.354
Total Universidad	458.629	11.174	23.390	12.608	505.801
Áreas Vacantes					
Ex Escuela de Sanidad Dr. José Scosería - Sarandí 122	9.440	-	-	-	Montevideo
Instituto de Higiene - Bioterio <i>(última actualización año 2013)</i>	135	-	-	-	Montevideo
Donación al Hospital de Clín. - Gral. Flores 2920 a 2924 <i>(Dato extraído de la DG.Jurídica)</i>	407	-	-	-	Montevideo
Donación al Hospital de Clínicas - Paysandú 144/202 <i>(Dato extraído de la DG.Jurídica)</i>	315	-	-	-	Montevideo
Total áreas vacantes	10.297	-	-	-	10.297
Total Udelar + áreas vacantes Udelar	468.926	11.174	23.390	12.608	516.098

Resumen Infraestructura Edilicia

Infraestructura total - mt2	516.098
<i>Infraestructura Montevideo</i>	<i>437.975</i>
<i>Infraestructura interior</i>	<i>62.314</i>
Centros universitarios en el interior	39.064
Facultades	22.859
Extensión	391
<i>Infraestructura en zona metropolitana (Canelones y San José)</i>	<i>15.809</i>

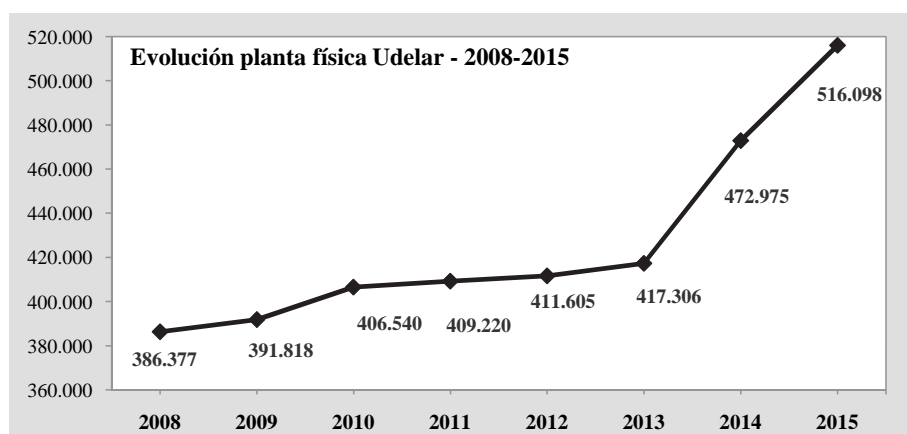
Fuente: Dirección General de Arquitectura-DGA

INFRAESTRUCTURA EDILICIA de la Udelar

EVOLUCIÓN de la PLANTA FÍSICA- Serie 2008 - 2015

Totales áreas propias y arrendadas por año en mt²

Servicio /Año	2008	2009	2010	2011	2012	2013	2014	2015
Agronomía	31.902	32.362	32.483	33.133	33.549	32.863	37.371	39.338
Arquitectura, Diseño y Urbanismo	13.004	13.004	18.094	18.094	13.196	16.385	15.825	19.701
Ciencias	20.142	20.297	20.451	20.517	20.547	20.547	23.285	24.802
Ciencias Económicas y de Administración	10.191	10.645	10.645	10.645	10.645	12.480	13.875	16.543
Ciencias Sociales	7.405	7.795	8.789	8.789	8.789	8.973	9.493	10.024
Derecho	12.824	12.824	13.203	13.203	13.203	13.203	13.124	14.177
Enfermería	6.987	8.701	8.806	8.806	8.806	3.073	3.604	3.988
Humanidades y Ciencias de la Educación	6.601	6.691	6.727	6.765	6.765	6.765	7.215	7.400
Información y Comunicación	-	-	-	-	-	-	5.948	9.887
Escuela Universitaria de Bibliotecología y Cs. Afines	987	987	987	987	987	987	981	1.100
Ciencias de la Comunicación	2.248	2.658	2.833	2.833	2.833	2.833	2.864	2.559
Ingeniería	33.104	33.904	35.561	35.561	37.511	33.960	29.256	31.236
Medicina	39.644	41.086	27.105	27.105	27.105	27.741	31.335	34.152
Instituto de Higiene	-	-	11.714	11.714	11.714	11.714	13.459	14.374
Odontología	8.202	8.922	9.714	9.948	9.948	11.048	11.273	11.913
Psicología	6.953	7.253	7.253	7.425	7.425	7.535	8.806	9.911
Química	23.046	23.046	23.372	23.372	23.372	23.658	25.105	26.277
Veterinaria	14.441	14.841	15.809	15.809	15.879	16.000	20.660	23.308
Proy. Fac. de Artes (ex Liceo Francés)	8.083	8.083	9.118	9.118	10.786	10.786	8.733	10.844
Instituto Escuela Nacional de Bellas Artes	3.513	3.538	3.538	3.538	3.538	3.538	5.293	5.703
Escuela Universitaria de Música	375	375	406	406	406	406	455	455
Escuela de Nutrición	-	-	2.422	2.422	2.422	2.742	3.678	3.860
Instituto Superior de Educación Física	4.378	2.978	2.978	2.978	2.688	2.688	4.752	5.268
Edificio Central Universitario	2.314	2.375	2.375	2.375	2.375	2.375	2.205	2.241
Servicio Central Bienestar Universitario	4.471	4.471	4.572	4.572	4.572	4.146	3.706	4.034
Programa APEX-Cerro	1.611	1.611	1.611	1.611	1.611	1.611	1.666	1.715
Oficinas Centrales	9.512	9.878	10.357	10.357	10.949	11.181	11.458	11.823
Centros Universitarios	3.566	-	-	-	-	-	-	-
Unidades de Extensión	-	-	29	29	29	144	993	1.060
Plataformas de Enseñanza	-	-	-	-	-	-	11.068	10.281
Plataformas de Enseñanza e Investigación	-	-	-	-	-	-	6.500	6.409
Hospital de Clínicas	104.000	100.994	100.994	100.994	100.994	100.994	98.419	102.354
Areas vacantes	-	-	-	-	-	6.133	9.442	10.297
CENUR Litoral Norte - Salto	6.873	6.873	7.918	7.918	8.191	8.191	8.602	10.278
CENUR Litoral Norte - Paysandú	-	2.292	2.927	2.927	3.229	3.915	4.460	5.823
Región Noreste - Rivera	-	730	772	772	928	1.163	1.581	1.938
Región Noreste - Tacuarembó	-	474	468	468	656	656	4.527	5.481
Región Noreste - Cerro Largo	-	-	-	-	-	-	585	805
CENUR Este - Maldonado	-	1.584	1.629	3.149	3.149	4.445	6.578	7.658
CENUR Este - Rocha	-	546	630	630	2.558	2.177	4.545	5.294
CENUR Este - Treinta y Tres	-	-	250	250	250	250	250	1.787
Total	386.377	391.818	406.540	409.220	411.605	417.306	472.975	516.098

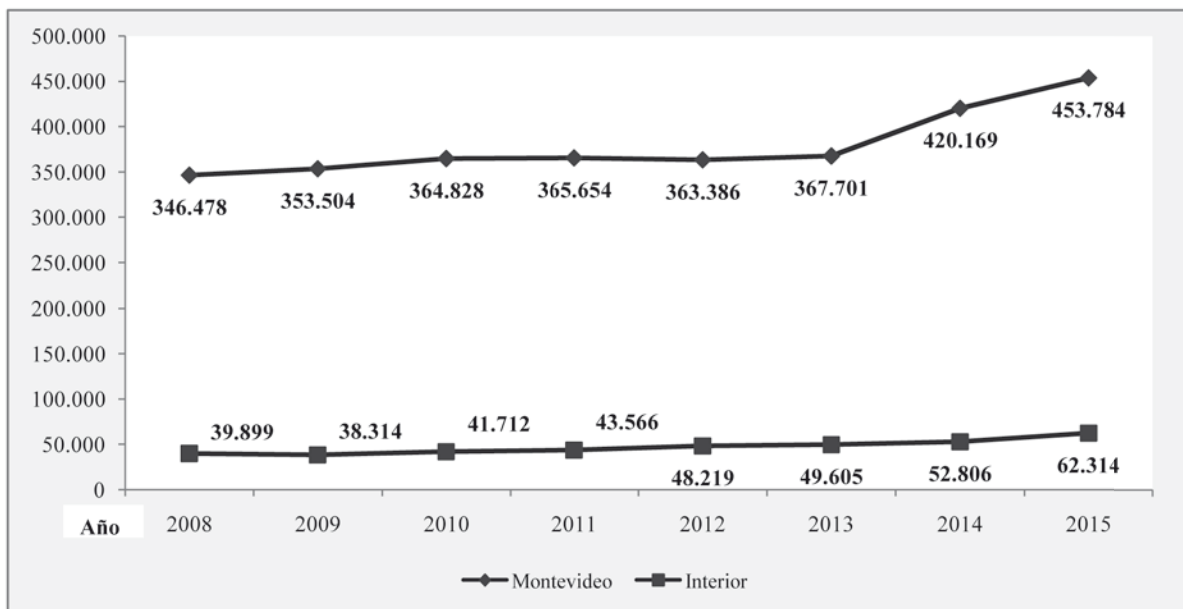


Fuente: Dirección General de Arquitectura

INFRAESTRUCTURA EDILICIA de la Udelar - Evolución

Evolución de los m^2 de la Universidad en Montevideo (con área metropolitana) e Interior

Totales	2008	2009	2010	2011	2012	2013	2014	2015
Montevideo	346.478	353.504	364.828	365.654	363.386	367.701	406.391	437.975
Area Metropolitana (1)							13.778	15.809
Total Montevideo y Área Met.	346.478	353.504	364.828	365.654	363.386	367.701	420.169	453.784
Interior	39.899	38.314	41.712	43.566	48.219	49.605	52.806	62.314
Total	386.377	391.818	406.540	409.220	411.605	417.306	472.975	516.098



Nota: (1) En 2014 se incluyen en Montevideo áreas de la zona metropolitana

Fuente: Dirección General de Arquitectura.

INFRAESTRUCTURA EDILICIA de la Udelar

PLANTA FÍSICA - 2015

Áreas/Servicio	Mt2
Tecnologías y Ciencias de la Naturaleza y el Hábitat	164.662
Agronomía	39.338
Veterinaria	23.308
Arquitectura, Diseño y Urbanismo	19.701
Ciencias	24.802
Ingeniería	31.236
Química	26.277
Social y Artística	78.692
Ciencias Económicas y de Administración	16.543
Ciencias Sociales	10.024
Derecho	14.177
Humanidades y Ciencias de la Educación	7.400
Información y Comunicación - FIC	13.546
Instituto Escuela Nacional de Bellas Artes -IENBA	11.180
Escuela Universitaria de Música - EUM	5.823
Salud	83.466
Enfermería	3.988
Facultad de Medicina	34.152
Instituto de Higiene - Facultad de Medicina	14.374
Odontología	11.913
Psicología	9.911
Escuela de Nutrición	3.860
Instituto Superior de Educación Física - ISEF	5.268
Hospital de Clínicas	102.354
Otras áreas	47.860
Edificio Central Universitario	2.241
Oficinas y otros servicios centrales	11.823
Servicio Central Bienestar Universitario - SCBU	4.034
Programa APEX-CERRO	1.715
Plataforma de Enseñanza (Aulario y FIC)	10.281
Plataforma de Enseñanza e Investigación (precio Salud - A.Ricaldoni)	6.409
Unidades de Extensión	1.060
Áreas Vacantes	10.297
Interior (sin los m2 incluidos en las Facultades)	39.064
Cenur Litoral Norte - Salto, Paysandú, Artigas	16.101
Región NE - Rivera, Tacuarembó, Cerro Largo	8.224
Cenur Este - Maldonado, Rocha, Treinta y Tres	14.739
Total Udelar por áreas y otros	516.098

Fuente: Dirección General de Arquitectura.

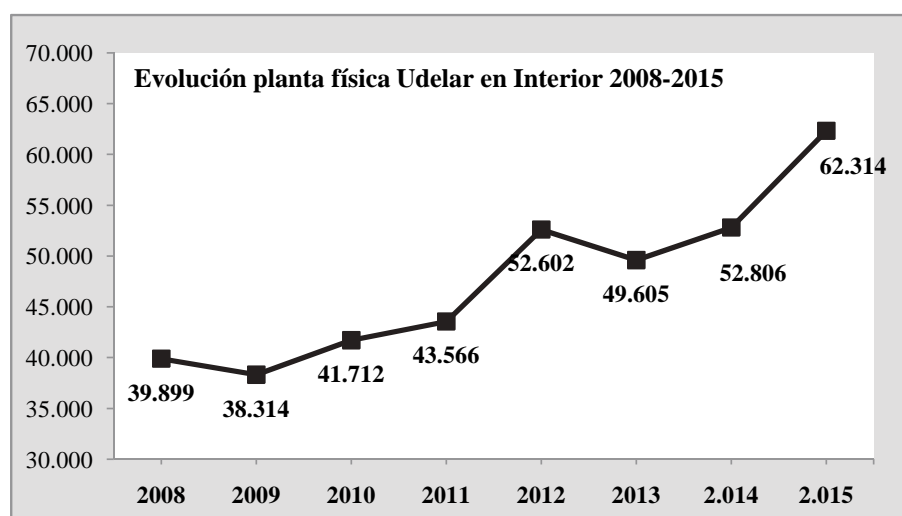
**INFRAESTRUCTURA EDILICIA de la Udelar
M2- Montevideo-Área metropolitana-Interior 2015**

Servicio/m2	Montevideo	Área Metropolitana	Interior	Total m ²
Agronomía	17.695	2.970	18.673	39.338
Arquitectura, Diseño y Urbanismo	19.701			19.701
Ciencias	24.461		341	24.802
Ciencias Económicas y de Administración	16.543			16.543
Ciencias Sociales	10.024			10.024
Derecho	14.177			14.177
Enfermería	3.988			3.988
Humanidades y Ciencias de la Educación	7.400			7.400
Información y Comunicación	9.887			9.887
Escuela Universitaria de Bibliotecología y Ciencias Afines	1.100			1.100
Licenciatura en Ciencias de la Comunicación	2.559			2.559
Ingeniería	31.236			31.236
Medicina	34.152			34.152
Instituto de Higiene	12.452	1.922		14.374
Odontología	11.913			11.913
Psicología	9.911			9.911
Química	21.330	4.947		26.277
Veterinaria	14.922	5.970	2.416	23.308
Instituto Escuela Nacional de Bellas Artes - IENBA	15.118		1.429	16.547
Escuela Universitaria de Música	455			455
Escuela Universitaria de Nutrición	3.860			3.860
Instituto Superior de Educación Física - ISEF	5.268			5.268
Edificio Central Universitario	2.241			2.241
Servicio Central Bienestar Universitario	4.034			4.034
Programa APEX-CERRO	1.715			1.715
Oficinas Centrales	11.823			11.823
Unidades de Extensión	669			669
Plataformas de Enseñanza	10.281			10.281
Plataformas de Enseñanza e Investigación	6.409			6.409
Total Hospital de Clínicas	102.354			102.354
Áreas vacantes	10.297			10.297
<i>Centros Universitarios en el Interior</i>				
CENUR Litoral Norte - Paysandú			5.823	5.823
CENUR Litoral Norte - Salto			10.278	10.278
Región Noreste - Rivera			1.938	1.938
Región Noreste - Tacuarembó			5.481	5.481
Región Noreste - Cerro Largo			805	805
CENUR Este - Maldonado			7.658	7.658
CENUR Este - Rocha			5.294	5.294
CENUR Este - Treinta y Tres			1.787	1.787
Unidades de Extensión - Artigas y Cerro Largo			391	391
Total Universidad	437.975	15.809	62.314	516.098
Porcentajes de participación	85%	3%	12%	100%

Fuente: Dirección General de Arquitectura.

INFRAESTRUCTURA EDILICIA de la Udelar - Evolución en el interior del país**Evolución de los m² de la Universidad en el interior del país**

Servicio	2008	2009	2010	2011	2012	2013	2014	2015
Agronomía	16.804	16.964	17.085	17.419	17.835	17.149	17.261	18.673
Ciencias	2.366	201	201	201	341	201	302	341
Química	4.060	4.060	4.386	4.386	4.386	4.386	0	0
Veterinaria	2.328	2.388	3.205	3.205	3.217	3.338	2.344	2.416
Instituto Escuela Nacional de Bellas Artes - IENBA	-	-	-	-	1.668	1.668	1.380	1.429
Instituto Superior de Educación Física - ISEF	290	290	290	290	-	-	-	0
Instituto de Higiene	1.922	1.922	1.922	1.922	1.922	1.922	0	0
CENUR Litoral Norte - Paysandú	2.292	2.292	2.927	2.927	3.229	3.915	4.460	5.823
CENUR Litoral Norte - Salto	6.873	6.873	7.918	7.918	10.278	8.191	8.602	10.278
Región Noreste - Rivera	954	730	772	772	928	1.163	1.581	1.938
Región Noreste - Tacuarembó	320	464	468	468	5.481	656	4.527	5.481
Región Noreste - Cerro Largo	-	-	-	-	-	-	585	805
CENUR Este - Maldonado	1.690	1.584	1.629	3.149	3.149	4.445	6.578	7.658
CENUR Este - Rocha	-	546	630	630	2.558	2.177	4.545	5.294
CENUR Este - Treinta y Tres	-	-	250	250	1.787	250	250	1.787
Unidad de Extensión Artigas	-	-	13	13	13	128	375	375
Unidad de Extensión Cerro Largo	-	-	16	16	16	16	16	16
Total Universidad en el interior	39.899	38.314	41.712	43.566	52.608	49.605	52.806	62.314



Planta física en el interior	
Centros universitarios en el interior	39.064
Facultades con áreas en el interior	22.859
Extensión y otras dependencias en el interior	391
Total	62.314

Áreas en zona metropolitana (Canelones y San José)	
Centro Regional Sur - Joanicó . Canelones - Facultad de Agronomía	2.970
Campo Experimental N°2- Ruta 1 - Km. 42.500, Libertad, San José	5.970
Polo tecnológico de Pando . Canelones . Facultad de Química	4.947
Instituto Seroterápico - Instituto de Higiene . Canelones	1.922
Total	15.809

Fuente: Dirección General de Arquitectura.

INFRAESTRUCTURA EDILICIA de la Udelar - Interior 2015

Región	Superficie m2	Incidencia (%)
CENUR LITORAL NORTE	31.143	50%
Salto		
Regional Norte	10.278	
Fac. de Agronomía - Estación Experimental San Antonio - EESA	5.613	
Fac. de Veterinaria - Estación Experimental San Antonio - EESA	384	
Total Salto	16.275	
Paysandú		
Centro Universitario de Paysandú - CUP	5.823	
Fac. de Agronomía - Estación Experimental M.A.Casinoni - EEMAC	7.717	
Fac. de Veterinaria - Estación Experimental M.A. Casinoni . EEMAC	953	
Total Paysandú	14.493	
Artigas		
Unidad de Extensión de Artigas	60	
Unidad de Extensión de Artigas - Anexo	200	
Centro de Formación Popular - Bella Unión	115	
Total Artigas	375	
REGIÓN NORESTE	13.852	22%
Rivera		
Centro Universitario de Rivera - CUR	1.938	
Facultad de Ciencias - Tecnicatura Recursos Naturales	269	
Total Rivera	2.207	
Tacuarembó		
Centro Universitario de Tacuarembó - CUT	5.481	
Total Tacuarembó	5.481	
Cerro Largo		
Casa Universitaria Cerro Largo - CUCCEL	805	
Fac. de Agronomía - Estación Experimental Bernardo Rossengurt	5.343	
Unidad de Extensión de Melo	16	
Total Cerro Largo	6.164	
CENUR ESTE	16.240	26%
Maldonado		
CURE Maldonado	7.658	
Facultad de Artes - Anexo 2 - Playa Hermosa	1.429	
Total Maldonado	9.087	
Rocha		
CURE Rocha	5.294	
Facultad de Ciencias - Estación Limnológica	72	
Total Rocha	5.366	
Treinta y Tres		
CURE Treinta y Tres	1.787	
Total Treinta y Tres	1.787	
Región Centro Sur	1.079	2%
Facultad de Veterinaria - Campo N°1 - Migués - Canelones	1.079	
Total Udelar Interior	62.314	100%

Fuente: Dirección General de Arquitectura.

13

TIC y SISTEMAS

Sistemas horizontales de Gestión - 2015

Servicio Central de Informática Universitaria- SeCIU

Sistemas en desarrollo y en mantenimiento durante 2015

Sistemas en desarrollo por técnicos de SeCIU

SGAE - Sistema de Gestión Administrativa de la Enseñanza
 Sistema de Concursos
 DNS - IDN- Sistema de Registro de Dominios (Sistema de Nombres de Dominio-Nombre de Dominio Internacionalizado)
 DNS - SEC - Sistema de Registro de Dominios (Sistema de Nombres de Dominio-Extensiones de Seguridad)
 Módulo de Autogestión de Personal (MAP)
 Agenda Web
 FORMA - Formularios Autogestionados
 Sistema de Gestión y Publicación de Congresos
 Sistema de Certificaciones Médicas
 Sistema de Indicadores (Pentaho)
 Sistema de Autenticación Central de Usuarios
 Repositorio institucional - Colibrí- Conocimiento Libre Repositorio Institucional
 EduRoam - Education Roaming

Sistemas en mantenimiento por técnicos de SeCIU

SGB - Sistemas de Gestión de Bedelías
 Egresados
 Aleph - Sistema de Gestión Integral de Bibliotecas
 Elecciones Universitarias
 Sistema de boletos
 Sistema de Becas
 Expe+ - Sistema de Seguimiento de Expedientes
 SGR - Sistema de Gestión de Resoluciones
 SGR - Resoluciones del Rector
 Sistema de Cuota Mutual
 Registro SNIS - Sistema Nacional Integrado de Salud
 DNS - Sistema de Registros de Dominios
 Historia Laboral
 HLBROU - Sistema de Préstamos BROU
 SIAP - Sistema Integral de Administración de Personal
 MedeA - Sistema de Mesa de Ayuda
 RVE - Sistema de Registro de Vínculos del Estado
 SIGI - Sistema Integral de Gestión e Información Presupuestal, Financiero, de Abastecimiento y Patrimonial
 SIGI - GXQuery
 Interfaz nómina: SIGI - SIAP
 Correo Electrónico
 Administración y web hosting de varios sitios de la Udelar

Fuente: Servicio Central de Informática Universitaria - SeCIU

Web: <http://www.seciu.edu.uy>

Sistemas horizontales de Gestión - 2015

Servicio Central de Informática Universitaria- SeCIU

Sistemas en implantación y con modificaciones durante 2015**Sistemas en implantación por técnicos de SeCIU**

SIGI - Sistema Integral de Gestión e Información Presupuestal, Financiero, de Abastecimiento y Patrimonial

SIAP - Sistema Integral de Administración de Personal

Consejos Digitales

Sistemas de Gestión de Resoluciones - Consejos Digitales

Concursos

Sistema de Gestión y Publicación de Congresos

Certificaciones Médicas

Módulo de Autogestión de Personal (MAP)

Repositorio institucional - Colibrí- Conocimiento Libre Repositorio Institucional

EduRoam (Education Roaming)

Sistemas modificados por cambios institucionales o estatales por técnicos de SeCIU

SIAP - Sistema Integral de Administración de Personal

RVE - Sistema de Registro de Vínculos del Estado

Elecciones Universitarias

Fuente: Servicio Central de Informática Universitaria - SeCIU**Web:** <http://www.seciu.edu.uy>

Sistemas horizontales de Gestión - 2015

Servicio Central de Informática Universitaria- SeCIU

Cantidad de conexiones - nuevas instalaciones- de los servicios universitarios en 2015

Sistema	Nuevas instalaciones
Sistema de Certificaciones Médicas	33
SGAE - Sistema de Gestión Administrativo de la Enseñanza (etapa 1 y 2)	30
Módulo Autogestión de Personal (MAP)	23
SGB - Sistema de Gestión de Bedelías, gestión por Internet	2
Sistema de Gestión y Publicación de Congresos	2
ALEPH - Sistema de Gestión Bibliotecas	1
Consejos Digitales	0
SIAP - Sistema Integral de Administración de Personal	0
SIGI - Sistema Integral de Gestión e Información Presupuestal, Financiero, de Abastecimiento y Patrimonial	0
SGB - Sistema de Gestión de Bedelías	0

Cantidad de usuarios registrados en los sistemas en producción en 2015

Sistema	Nro. usuarios registrados
Aleph (staff y usuarios de biblioteca) - Sistema de Bibliotecas	442.119
SGB- estudiantes/egresados con clave asignada - Sistema de Gestión de Bedelías	272.965
Usuarios registrados en el Proveedor de Identidad de la Udelar	16.667
Egresados - seguimiento de títulos iniciados en 2015	8.572
DNS - Sistema de Registro de Dominios	6.729
Concursos - usuarios concursantes registrados en el sistema	2.932
Becas- estudiantes que iniciaron alguna gestión de becas en 2015 (sin becas de boleto urbano)	2.762
Correo electrónico	1.800
EXPE+ , SGR, Consejos Digitales y Cuota Mutua	970
SIAP e IRPF - Sistema Integral de Administración de Personal e Impuesto a la Renta de las Personas Físicas	667
Concursos - usuarios de tribunales	361
SIGI - Sistema Integral de Administración Presupuestal, Financiero, de Abastecimiento y Patrimonial	349
SGAE - Sistema de Gestión Administrativo de la Enseñanza (etapa 1 y 2)	263
Certificaciones Médicas	223
SGB- usuarios de gestión - Sistema de Gestión de Bedelías	135
Agenda Web	124
RVE - Registro de Vínculos con el Estado	94
SIGI - SIAP - Interfaz Nómina	78
Becas - usuarios administradores y Trabajadores Sociales	65
Historia Laboral	51
Elecciones – Usuarios de gestión	50
Concursos - usuarios de gestión	37
Egresados - usuarios Gestión o Administración	31

Fuente: Servicio Central de Informática Universitaria - SeCIU

Web: <http://www.seciu.edu.uy>

Conexiones en los Servicios Universitarios a algunos sistemas horizontales de Gestión 2015

Servicio Central de Informática Universitaria- SeCIU

	SGB (1)	SGB por Internet	SIAP (2)	Exp. Elect. (3)	SGR (4)	C. Dig. (5)	Aleph (6)	SIGI (7)	SGAE etapas 1 y 2 (8)
Total Servicios integrados al 2015	34	34	30	58	33	17	46	7	30
Servicios que se integraron al 2015	0	2	0	0	0	0	0	0	30
Agronomía	Si	Si	Si	Si	Si	<i>p</i>	Si	<i>p</i>	Si
Arquitectura, Diseño y Urbanismo	Si	Si	Si	Si	Si	Si	Si	<i>p</i>	Si
Escuela Universitaria Centro de Diseño	Si	Si	-	<i>p</i>	<i>p</i>	<i>p</i>	Si	-	Si
Ciencias	Si	Si	Si	Si	Si	Si	Si	<i>p</i>	Si
Cs. Económicas y de Administración :	Si	Si	Si	Si	Si	Si	Si	Si	Si
Fac. de Cs. Económicas-Inst. Estadística	Si	Si	-	Si	-	-	Si	-	-
Fac. de Cs. Económicas - Inst. de Economía	-	-	-	Si	-	-	Si	-	-
Cs. Sociales	Si	Si	Si	Si	Si	Si	Si	<i>p</i>	Si
Derecho	Si	Si	Si	Si	Si	<i>p</i>	Si	<i>p</i>	Si
Enfermería:	Si	Si	Si	Si	Si	<i>p</i>	Si	<i>p</i>	Si
Escuela de Sanidad "Dr. José Scosería"	Si	Si	-	<i>p</i>	<i>p</i>	-	Si	-	-
Humanidades y Ciencias de la Educación	Si	Si	Si	Si	Si	Si	Si	<i>p</i>	Si
Información y Comunicación - FIC	Si	Si	Si	Si	Si	Si	Si	Si	Si
Ingeniería	Si	Si	Si	Si	Si	Si	Si	<i>p</i>	Si
Fac. de Medicina :	Si	Si	Si	Si	Si	<i>p</i>	Si	<i>p</i>	-
Instituto de Higiene	-	-	Si	Si	Si	<i>p</i>	Si	<i>p</i>	-
Escuela de Tecnología Médica	Si	Si	-	Si	<i>p</i>	-	-	-	Si
Escuela de Graduados	Si	Si	-	Si	<i>p</i>	-	-	-	Si
Escuela de Parteras	Si	Si	-	Si	<i>p</i>	-	<i>p</i>	-	Si
Hospital de Clínicas	-	-	Si	Si	Si	Si	Si	<i>p</i>	-
Odontología	Si	Si	Si	Si	Si	<i>p</i>	Si	<i>p</i>	Si
Psicología	Si	Si	Si	Si	Si	Si	Si	Si	Si
Química	Si	Si	Si	Si	Si	<i>p</i>	Si	<i>p</i>	Si
Veterinaria	Si	Si	Si	Si	Si	Si	Si	Si	Si
Instituto de Investigaciones Pesqueras	-	-	-	<i>p</i>	-	-	Si	Si	-
Instituto Escuela Nac. de Bellas Artes	Si	Si	Si	Si	Si	Si	Si	<i>p</i>	Si
Escuela Universitaria de Música	Si	Si	-	Si	Si	<i>p</i>	Si	-	Si
Escuela de Nutrición	Si	Si	Si	Si	Si	<i>p</i>	Si	-	Si
Instituto Superior de Educación Física	Si	Si	Si	Si	Si	<i>p</i>	Si	<i>p</i>	Si
Rectorado	-	-	-	Si	Si	<i>p</i>	<i>p</i>	-	-
Oficinas Centrales - Otros	-	-	Si	Si	-	-	-	-	-
CDC - Consejo Directivo Central	-	-	-	-	Si	Si	-	-	-
CDA - Consejo Delegado Académico	-	-	-	-	Si	Si	-	-	-
CDGAP - Consejo Delegado de Gestión A y P.	-	-	-	-	Si	Si	-	-	-
Departamento de Previsión Social	-	-	-	-	Si	Si	-	-	-

Fuente: Servicio Central de Informática Universitaria- SeCIU

Web: <http://www.seciu.edu.uy>

Conexiones en los Servicios Universitarios a algunos sistemas horizontales de Gestión 2015

Servicio Central de Informática Universitaria- SeCIU

Servicio	SGB (1)	SGB por Internet	SIAP (2)	Exp.			Aleph (6)	SIGI (7)	SGAE etapas 1 y 2 (8)
				Elect. (3)	SGR (4)	C. Dig. (5)			
Bienestar Universitario	-	-	-	Si	Si	<i>p</i>	-	<i>p</i>	-
DUS- División Universitaria de la Salud	-	-	-	Si	-	-	-	<i>p</i>	-
Departamento de Desarrollo y Gestión de Colecciones	-	-	-	Si	-	-	Si	<i>p</i>	-
Dirección General de Administración Financiera	-	-	-	Si	-	-	-	Si	-
Dirección General de Planeamiento	-	-	-	Si	-	-	-	Si	-
Servicio Central de Informática Universitario-SeCIU	-	-	-	Si	-	-	Si	<i>p</i>	-
Comisión Sectorial de Investigación Científica-CSIC	-	-	-	Si	Si	<i>p</i>	-	<i>p</i>	-
Aprendizaje y Extensión de la Udelar-APEX	-	-	-	Si	Si	<i>p</i>	-	<i>p</i>	-
Espacio Interdisciplinario - EI	-	-	-	Si	-	-	Si	<i>p</i>	-
Servicio Central de Extensión y Actividades en el Med	-	-	-	Si	-	-	Si	<i>p</i>	-
Comisión Coordinadora del Interior	-	-	<i>p</i>	Si	Si	Si	-	<i>p</i>	-
Centros Universitarios del Interior:									
Cenur Litoral Norte -Salto	Si	Si	Si	Si	Si	Si	Si	<i>p</i>	Si
Cenur Litoral Norte -Paysandú	Si	Si	Si	Si	<i>p</i>	<i>p</i>	Si	<i>p</i>	Si
Centro Universitario Regional Este-CURE (Maldonado)	Si	Si	Si	Si	<i>p</i>	<i>p</i>	Si	<i>p</i>	Si
Centro Universitario Regional Este-CURE (Rocha)	Si	Si	Si	Si	<i>p</i>	<i>p</i>	<i>p</i>	<i>p</i>	Si
Centro Universitario Regional Este-CURE (Treinta y Tre	Si	Si	<i>p</i>	<i>p</i>	<i>p</i>	<i>p</i>	<i>p</i>	<i>p</i>	Si
Centro Universitario de Rivera-CUR	Si	Si	<i>p</i>	Si	<i>p</i>	<i>p</i>	Si	<i>p</i>	Si
Centro Universitario de Tacuarembó - CUT	Si	Si	<i>p</i>	Si	<i>p</i>	<i>p</i>	<i>p</i>	<i>p</i>	Si
Est. Exper. Mario A. Cassinoni - EEMAC - Agronomía Paysandú	-	-	<i>p</i>	Si	-	-	Si	<i>p</i>	-

Notas:

- (1) SGB- Sistema de Gestión de Bedelías.
 (2) SIAP- Sistema Integral de Administración de Personal
 (3) Expediente Electrónico- Sistema de Seguimiento de Expedientes - Expe +
 (4) SGR- Sistema de Gestión de Resoluciones.
 (5) C.Dig. - Sistema de Consejos digitales
 (6) ALEPH - Automated Library Expandable Program - Software de gestión de bibliotecas.
 (7) SIGI - Sistema Integral de Gestión e Información Presupuestal, Financiero, de Abastecimientos y Patrimonial
 (8) SGAE - Sistema de Gestión Administrativa de la Enseñanza

(-) No aplica, el servicio no requiere esta aplicación

p - pendiente

Fuente: Servicio Central de Informática Universitaria- SeCIU

Web: <http://www.seciu.edu.uy>

Sistemas horizontales de gestión - 2015

Servicio Central de Informática Universitaria- SeCIU

Registro y atención de solicitudes a usuarios de sistemas horizontales

La conformación de un grupo de **Mesa de Ayuda** en SeCIU (MeDeA), conjuntamente con la implantación gradual del Software de Mesa en setiembre de 2009, ha permitido obtener algunos indicadores acerca de las solicitudes e incidentes de los sistemas y servicios que atiende SeCIU. Se clasifican en "**Incidentes**" aquellas solicitudes que obedecen básicamente a un error en el software, hardware, comunicaciones, sistema eléctrico, etc. Y en "**Servicio**" aquellas que requieren asesoramiento al usuario sobre el funcionamiento u operativa de los sistemas o sobre los procedimientos a seguir para solucionar su problema.

Se estima que son registradas por Medea el 80% de las solicitudes recibidas.

Sistema / Área	Incidentes	Servicios	Solicitudes
Micros - Soporte	499	952	1.451
SIAP: Sistema Integral de Administración de Personal	297	1.162	1.459
DNS - Dominios	6	463	469
Expe +: Seguimiento de Expedientes	82	513	595
Servidores	379	354	733
Sistema de Gestión de Bedelías - SGB	30	551	581
Resoluciones del Consejo y Rector- Sistema de Gestión de Resoluciones	43	128	171
Consejos Digitales	0	2	2
Cuota Mutua	3	26	29
Correo Electrónico	16	100	116
Censo de funcionarios 2015	26	154	180
Módulo Gestión de Usuarios (MGU)	27	236	263
Congresos	0	6	6
Comunicaciones	120	8	128
Certificaciones Médicas	72	60	132
Colibrí	0	11	11
Concursos	25	158	183
Boletos Estudiantes	10	34	44
Base de Datos	17	53	70
Becas	19	71	90
RAU - Red Académica Uruguaya	0	73	73
Elecciones universitarias	2	49	51
HLBROU	4	20	24
Registro de Vínculos con el Estado	0	5	5
Aleph - Sistema de Bibliotecas	18	150	168
Historia Laboral	7	19	26
Sistema de Gestión de Títulos Egresados	5	7	12
SIGI-Soporte	1	1	2
SIGI-Generales Informáticos	75	21	96
SIGI-Generales Funcionales	254	657	911
Conga - Sistema de Control de Gastos	1	1	2
Boletos funcionarios	2	1	3
DNS Hosting	1	0	1
Agenda Web	1	15	16
Módulo Autogestión Personal (MAP)	3	3	6
Tarjetas inteligentes	69	353	422
SGAE - Sistema de Gestión Administrativo de la Enseñanza	0	515	515
Sistema Financiero Oficinas Centrales	0	6	6
Web Hosting	0	1	1
Totales	2.114	6.939	9.053

Fuente: Servicio Central de Informática Universitaria - SeCIU

Web: <http://www.seciu.edu.uy>

Red Académica Uruguaya - RAU - 2015

Servicio Central de Informática Universitaria- SeCIU

Red Académica Uruguaya - Algunos números de su gestión en 2015

Cantidad de conexiones internas de la RAU		
Ancho de Banda	Sedes de la Udelar	Sedes - Otras Instituciones
100 Mbps	36	-
10 Mbps	13	6
menos de 10 Mbps	5	1
Totales	54	7

La RAU en el Interior del país	
Cenur Litoral Norte - Salto	100 Mbps
Anexo Litoral Norte - Salto	10 Mbps
Casa de Ciencias Salto	10 Mbps
LES Laboratorio de Energía Solar - Salto Grande	100 Mbps
Estación Experimental de Fac. de Agronomía de Salto EEFAS - Salto	10 Mbps
Cenur Litoral Norte - Paysandú	100 Mbps
Estación Experimental Mario A. Cassinoni - Paysandú	100 Mbps
Estación Experimental Bernardo Rosengurt - Melo - Cerro Largo	100 Mbps
Centro Universitario de Rivera	100 Mbps
Centro Universitario de Tacuarembó	4 Mbps
Centro Universitario de Tacuarembó 2	4 Mbps
Centro Universitario de Tacuarembó 3	100 Mbps
Campo Experimental N°2 - Libertad - San José	100 Mbps
Centro Regional Sur - Progreso - Canelones	100 Mbps
Polo Tecnológico Pando - Canelones	100 Mbps
Centro Universitario Regional Este - CURE - Maldonado	100 Mbps
Centro Universitario Regional Este nueva sede - CURE - Maldonado	100 Mbps
Centro Universitario Regional Este - CURE - Rocha	100 Mbps
Observatorio Astronómico y Geofísico de Aiguá (OAGA) Rocha	100 Mbps
Centro Universitario Regional Este - CURE - Treinta y Tres	10 Mbps
CUCEL, Casa de la Universidad de Cerro Largo, Melo, Región Noreste	10 Mbps
Centro Figari Artigas	10 Mbps

Conectividad a nivel nacional: actividades de extensión y de apoyo al proceso de descentralización.

Se está llevando a cabo la primer etapa del proyecto de actualización de la red universitaria

Se ampliaron los anchos de banda de más de 30 locales

Se adecuaron las salas donde se instalarán 2 nuevos nodos de distribución de tráfico, uno en el Hospital de Clínicas y otro en Ingeniería

Se realizó llamado a Licitación para la adquisición del nuevo equipamiento requerido

Accesos al exterior:

El enlace de internet es de 600 Mbps

Se ha trabajado para subir el enlace a Red Clara de 155 a 300 Mbps.

Nota: Mbps: Significa un megabit por segundo (Mb/s o Mbit/s), unidad que se usa para cuantificar un caudal de datos equivalente a 1 000 Kb/s

Fuente: Servicio Central de Informática Universitaria - SeCIU

Web: <http://www.seciu.edu.uy>

Capacitación técnica en 2015

Servicio Central de Informática Universitaria- SeCIU

Capacitación técnica recibida o realizada mediante cursos, charlas, capacitación in situ u otra modalidad o acción.

Capacitación técnica recibida en 2015

Cursos de:	Nº de funcionarios
Repositorios y Recursos Educativos Abiertos (FIC)	2
13 Jornadas de Bibliotecas Digitales Universitarias (Montevideo)	2
Taller LACTLD: aspectos técnicos (Chile)	2
Evento LACNIC y Taller de Políticas LACTLD (Perú)	2
Taller Planificación orientada por objetivos - UNIT	2
Taller Adaptación a Norma 9001:2015 - UNIT	1
Jornadas de BPMuy - Facultad de Ingeniería	2
Jornadas de TestingUY - Facultad de Ingeniería	8
Total	21

Capacitación técnica realizada en 2015

Sistema	Nº de funcionarios
SIAP - Sistema Integral de Administración de Personal	5
Agenda Web	24
Certificaciones Médicas	97
ALEPH módulos catalogación y circulación	8
Sistema de Gestión de Resoluciones	3
SGAE - Etapas 1 y 2	234
EXPE +	105
Total	476

Fuente: Servicio Central de Informática Universitaria - SeCIU

Web: <http://www.seciu.edu.uy>

COLECCIONES que integran el acervo de las BIBLIOTECAS y UNIDADES de INFORMACIÓN de la UDELAR - 2015

	LIBROS	PERIODICAS (1)	TESIS GRADO	TESIS POSGRADO	TESIS OTRAS	MATERIAL ESPECIAL (2)	BASE DE DATOS
TECN. y CIENCIAS de la NATUR. y el HABITAT	244.906	8.450	13.777	2.762	1.098	2.907	3
Agronomía	30.188 (*)	1.130	3.973	153	-	250	-
Veterinaria	19.290	1.576	4.247	253	50	620	-
Arquitectura, Diseño y Urbanismo	54.675	922	845	45	29	495	-
Escuela Univ. Centro de Diseño	2.634	4	187	-	-	543	-
Ciencias	27.642	1.670	1.515	1.205	187	282	2
Centro de Matemática	5.636	63	-	51	-	-	-
Ingeniería	63.177	1.573	2.081	265	29	467	-
Instituto de Ensayo Materiales	1.500	70	-	-	600	-	-
Instituto de Ingeniería Eléctrica	3.000	150	-	-	-	20	-
Instituto de Estructuras y Transporte	4.000	100	100	20	-	30	-
Instituto de Computación	4.834	137	735	321	203	-	-
Química	28.330	1.055	94	449	-	200	1
SOCIAL y ARTÍSTICA	679.904	8.052	7.398	964	27	64.840	4
Ciencias Económicas y de Administración	47.240	254	4.592	270	-	1.251	-
Inst. de Economía	3.699	80	-	-	-	17	-
Inst. de Estadística	935	48	32	-	-	6	-
Ciencias Sociales	41.957	717	1.818	155	-	120	-
Derecho	375.962	2.279	-	408	26	39	3
Humanidades y Ciencias de la Educación	180.145	3.863	14	130	1	420	-
Información y Comunicación							
Instituto de Comunicación	7.015	151	80	-	-	1904	-
Instituto de Información	10.008	385	480	-	-	337	-
Instituto Escuela Nacional de Bellas Artes	8.100	155	104	1	-	32.000	-
Escuela Universitaria de Música	4.843	120	278	-	-	28.746	1
SALUD	105.576	5.110	2.451	6.856	175	908	1
Enfermería	10.500	248	650	11	-	433	-
Medicina	17.121	2.683	653	6.618	160	-	-
Hospital de Clínicas	4.600	474	-	-	-	11	-
Instituto de Higiene	44.036 (*)	815	-	-	-	34	-
Odontología	6.705	439	-	140	-	191	-
Psicología	15.739	242	553	87	-	145	1
Escuela de Nutrición	1.875 (*)	64	-	-	15	44	-
Instituto Superior de Educación Física	5.000	145	595	-	-	50 *	-
OFICINAS CENTRALES	1.440	85	-	0	0	130	24
Partida Central Adq. Bibliográficas (3)	-	-	-	-	-	-	22
Servicio Central de Informática- SeCIU	1.440	85	-	-	-	130	1
Servicio de Catálogo Colectivo de Publ. Seriadas	-	-	-	-	-	-	1
ESPACIO INTERDISCIPLINARIO	2.378	128	0	0	0	6	-
RECTORADO	1.581	39	0	0	0	15	-
Unidad de Información	1.581	39	-	-	-	15	-
INTERIOR	31.740	373	702	0	0	438	0
Cenur Litoral Norte - Salto	19.798	180	399	-	-	291	-
Cenur Litoral Norte - Paysandú	2.586	5	169	-	-	49	-
Centro Universitario Rivera - CUR	3.902	116	44	-	-	-	-
Centro Universitario de Tacuarembó - CUT	2.077	10	-	-	-	-	-
Centro Universitario de la Región Este - CURE	3.377	62	90	-	-	98	-
TOTALES	1.067.525	22.237	24.328	10.582	1.300	69.244	32

Notas:

(1) Representa la totalidad de títulos de publicaciones periódicas.

(2) Indica los materiales no considerados en los ítems anteriores por su carácter de especiales

(3) La adquisición de bases de datos en línea se realiza en forma centralizada para toda la Universidad

(*) Corrección de Inventario

Fuente: Departamento de Desarrollo y Gestión de Colecciones

**REPOSITORIO INSTITUCIONAL de la UDELAR - COLIBRÍ
(Conocimiento Libre Repositorio Institucional) (1) - 2015**

	LIBROS	ARTÍCULOS	TESINAS	TESIS GRADO	TESIS POSGRADO	INFORMES	PONENCIAS	PROYECTOS	MATERIAL REP. TÉCNICOS
TECNOLOGÍA y CS. de la NATURALEZA y el HABITAT	28	2	81	961	610	0	0	0	164
Agronomía	3	-	-	109	91	-	-	-	-
Veterinaria	4	-	-	96	-	-	-	-	-
Arquitectura, Diseño y Urbanismo	17	-	81	-	-	-	-	-	-
Escuela Univ. Centro de Diseño	-	-	-	52	-	-	-	-	-
Ciencias	2	-	-	485	296	-	-	-	-
Centro de Matemática	-	-	-	-	31	-	-	-	-
Ingeniería	1	1	-	-	-	-	-	-	-
Instituto de Ensayo Materiales	-	-	-	-	-	-	-	-	-
Instituto de Ingeniería Eléctrica	-	1	-	82	60	-	-	-	-
Instituto de Estruct. Transporte	-	-	-	-	-	-	-	-	-
Instituto de Computación	-	-	-	137	102	-	-	-	164
Química	1	-	-	-	30	-	-	-	-
SOCIAL y ARTÍSTICA	55	1	0	867	4	712	1	0	0
Ciencias Económicas y de Adm.	5	-	-	687	-	-	-	-	-
Inst. de Economía	-	-	-	-	-	155	-	-	-
Inst. de Estadística	-	-	-	-	-	-	-	-	-
Ciencias Sociales	18	-	-	180	-	557	-	-	-
Derecho	3	-	-	-	-	-	-	-	-
Humanidades y Cs. de la Educación	26	-	-	-	1	-	-	-	-
Información y Comunicación									
Instituto de Comunicación	3	1	-	-	-	-	1	-	-
Instituto de Información	-	-	-	-	3	-	-	-	-
Instituto Esc. Nac. de Bellas Artes	-	-	-	-	-	-	-	-	-
Escuela Universitaria de Música	-	-	-	-	-	-	-	-	-
SALUD	8	142	0	399	84	0	0	0	0
Enfermería	-	-	-	186	-	-	-	-	-
Medicina	-	11	-	-	1	-	-	-	-
Hospital de Clínicas	-	-	-	-	-	-	-	-	-
Instituto de Higiene	-	-	-	-	-	-	-	-	-
Odontología	2	131	-	-	-	-	-	-	-
Psicología	6	-	-	213	83	-	-	-	-
Escuela de Nutrición	-	-	-	-	-	-	-	-	-
Instituto Sup. de Educación Física	-	-	-	-	-	-	-	-	-
OFICINAS CENTRALES	0	0	0	0	0	0	0	0	0
Servicio Central de Ext. y Activ. en el Medio - SCEAM	-	-	-	-	-	-	-	-	-
Servicio Central de Informática- Se.CIU	-	-	-	-	-	-	-	-	-
ESPACIO INTERDISCIPLINARIO	0	0	0	0	0	0	4	1	0
COMISIÓN SECTORIAL de INVESTIGACIÓN CIENTÍFICA	89	0	0	0	0	0	0	0	0
INTERIOR	1	0	0	0	0	0	0	0	0
Cenur Litoral Norte - Salto	1	-	-	-	-	-	-	-	-
Cenur Litoral Norte - Paysandú	-	-	-	-	-	-	-	-	-
Centro Universitario Rivera - CUR	-	-	-	-	-	-	-	-	-
Centro Univ. de Región Este-CURE	-	-	-	-	-	-	-	-	-
TOTALES	181	145	81	2.227	698	712	5	1	164

Nota: (1) El Repositorio Abierto de Publicaciones de la Universidad de la República es la colección digital de acceso abierto que agrupa y resguarda la producción de la Universidad de la República con la finalidad de preservar su memoria, poner dicha producción a disposición de toda la sociedad y contribuir a incrementar su difusión y visibilidad, así como potenciar y facilitar nuevas producciones

Fuente: Departamento de Desarrollo y Gestión de Colecciones

14

PRESUPUESTO

PRESUPUESTO UDELAR

La asignación y la ejecución del presupuesto Universitario se muestra separado por Financiación, Programa y Concepto de Gasto

Tipos de Financiación:

- 1.1 Rentas generales
- 1.2 Fondos de libre disponibilidad y Artículo 542 de la ley 17.296 (contribución adicional al Fondo de Solidaridad destinado a la Udelar)
- 3.3 Donaciones internas
- 4.2 Donaciones externas

Programas Presupuestales

347- Programa Académico

Desarrollar las actividades sustantivas universitarias de enseñanza, investigación y extensión de manera integral, así como también la gestión en cada uno de los servicios universitarios.

348- Desarrollo Institucional

Impulsar las políticas globales de la institución relacionadas con el desarrollo equilibrado de las funciones universitarias, el crecimiento de las actividades de investigación e innovación, la mejora de los instrumentos y condiciones de formación de sus estudiantes, y de las relaciones con el medio, el afianzamiento de un cuerpo docente de alta calidad y el fortalecimiento institucional.

349- Bienestar Universitario

Optimizar las condiciones de estudio y trabajo en la Institución, actividades de esparcimiento y relacionamiento social, cultura y deporte; fortaleciendo la formación integral de sus estudiantes y funcionarios y su integración efectiva a la vida universitaria.

Promover mayor equidad en el ingreso efectivo, fortaleciendo los programas de becas para estudiantes.

Fomentar la participación en el cogobierno universitario. Desarrollar programas que atiendan los aspectos de Seguridad y Salud Laboral para el mejor desempeño de las actividades universitarias.

350- Atención a la Salud en el Hospital de Clínicas

Contribuir a mejorar la atención a la salud de la población, con su perfil de hospital de alta complejidad y de referencia nacional, fortaleciendo el eje público del Sistema Nacional Integrado de Salud, participando en la formación de los recursos humanos en salud.

351- Desarrollo de la Universidad en el interior del país

Impulsar fuertemente el desarrollo de la enseñanza, la investigación y la extensión en todo el territorio nacional, contribuyendo a dar respuestas eficaces a los problemas nacionales priorizados en las diferentes áreas del conocimiento. Esta contribución se llevará a cabo a través de la creación de centros universitarios regionales, polos de desarrollo universitario, programas regionales de enseñanza terciaria y la introducción del dictado de carreras universitarias en los centros regionales, entre otros.

352- Inversiones en Infraestructura Edilicia

Ampliar y modernizar la planta física, mejorar la red de comunicación y disponer del equipamiento adecuado para formar a los estudiantes universitarios de las próximas décadas y para desarrollar las actividades de investigación, extensión e innovación que requiere el Uruguay.

Las construcciones previstas en todo el país respaldarán las acciones de toda la Enseñanza Pública orientadas a generalizar la enseñanza terciaria y universitaria en todo el territorio.

Concepto de Gasto:

Sueldos docentes

Sueldos no docentes

Otros: Incluye partidas destinadas a financiar conceptos comunes de docentes y no docentes

Gastos: Bienes de consumo y Servicios no Personales

Suministros: Ute, Antel, Ose, Ancap, Gas, Alquileres

Inversiones: Comprende Inversiones en Equipamiento e Inversiones en Obras

Fuente: Dirección General de Planeamiento

ASIGNACIÓN INICIAL 2015 - PRESUPUESTO UDELAR

Cifras en pesos - Precios 31/12/2014

Financiación 1.1. - Rentas Generales

PROGRAMA	SUELDOS DOCENTES	SUELDOS NO DOC.	OTROS	TOTAL SUELDOS	GASTOS	SUMINISTROS	INVERSIONES	TOTAL
347: Académico	3.811.754.303	1.505.019.688	122.547.245	5.439.321.236	82.697.035	188.111.168	65.059.171	5.775.188.610
348: Desarrollo Institucional	415.943.422	88.425.103	213.510.846	717.879.372	12.310.155	0	96.052.329	826.241.856
349: Bienestar Universitario	13.593.440	195.591.967	12.518.571	221.703.979	23.650.704	2.918.848	13.936.602	262.210.133
350: Atención a la Salud en el HC	0	1.047.179.468	23.769.914	1.070.949.382	161.615.429	47.825.827	40.911.825	1.321.302.462
351: Desarrollo en el Interior del País	426.169.972	126.248.807	0	552.418.780	48.372.943	0	196.200	600.987.923
352: Inversiones en infraestructura edilicia	0	27.182.505	0	27.182.505	0	0	268.978.441	296.160.946
Total:	4.667.461.138	2.989.647.538	372.346.576	8.029.455.253	328.646.266	238.855.843	485.134.569	9.082.091.930

Financiación 1.2 - Artículo 542

PROGRAMA	GASTOS	INVERSIONES	TOTAL
347: Académico	33.999.388	7.741.277	41.740.665
348: Desarrollo Institucional	53.996.394	650.628.287	704.624.681
349: Bienestar Universitario	6.019.797	682.434	6.702.231
350: Atención a la Salud en el Hospital de Clínicas	0	3.517.912	3.517.912
351: Desarrollo en el Interior del País	507.212	0	507.212
352: Inversiones en infraestructura edilicia	2.688.942	84.215.178	86.904.120
TOTAL C/C	97.211.733	746.785.088	843.996.821

PROGRAMA	G + I
348: Desarrollo Institucional	63.382.447
349: Bienestar Universitario	1.215.500
352: Inversiones en infraestructura edilicia	34.033.519
TOTAL S/C	98.631.466

Nota: No incluye el crédito por \$ 98.631.486, el cual se gestiona durante el ejercicio 2015 en el MEF con la ampliación de crédito de libre disponibilidad.

Financiación 1.2 - Recursos propios de los Servicios Universitarios

PROGRAMA	TOTAL SUELDOS	GASTOS	INVERSIONES	TOTAL
347: Académico	181.104.989	45.811.831	24.928.192	251.845.012
348: Desarrollo Institucional	0	0	0	0
349: Bienestar Universitario	0	0	0	0
350: Atención a la Salud en el HC	0	14.393.102	2.200.237	16.593.339
351: Desarrollo en el Interior del País	0	0	0	0
352: Inversiones en infraestructura edilicia	0	0	0	0
Total: (*)	181.104.989	60.204.933	27.128.429	268.438.351

Nota: * Créditos estimativos de acuerdo a la apertura Ley de Presupuesto Nacional N° 18.719 de 27 de diciembre de 2010.

Fuente: Dirección General de Planeamiento

ASIGNACIÓN INICIAL 2015 - PRESUPUESTO UDELAR**Financiación 1.1 "Rentas Generales"**

Cifras en pesos - Precios 31/12/2014

UE Servicio	SUELDOS DOCENTES	SUELDOS NO DOC.	OTROS	TOTAL SUELDOS	GASTOS	SUMINIS- TROS	INVERSIO- NES	TOTAL
Programa 347: Académico								
02 Agronomía	242.200.702	141.138.655	6.606.224	389.945.581	3.577.895	20.863.989	6.201.067	420.588.532
03 Arquitectura, Diseño y Urbanismo	206.885.492	67.071.154	6.049.555	280.006.201	1.742.207	6.673.747	3.689.334	292.111.488
04 Ciencias Económicas	210.937.103	74.210.935	5.832.857	290.980.895	1.711.065	8.614.567	3.929.732	305.236.259
05 Derecho	191.850.353	87.496.183	5.625.359	284.971.895	1.640.067	3.968.233	3.338.688	293.918.883
06 Ingeniería	343.937.896	81.534.628	5.998.385	431.470.909	3.822.742	12.859.494	5.286.075	453.439.221
07 Medicina	360.670.831	136.470.767	10.649.812	507.791.410	3.205.772	9.903.021	6.418.513	527.318.716
08 Instituto de Higiene	157.624	49.170.191	907.461	50.235.276	707.514	6.624.297	948.609	58.515.696
09 Odontología	124.098.963	70.992.258	5.159.510	200.250.731	1.759.731	5.979.582	3.482.314	211.472.358
10 Química	212.779.800	51.589.764	3.735.943	268.105.507	2.180.800	10.600.871	3.244.082	284.131.260
11 Veterinaria	185.472.716	83.720.482	4.422.673	273.615.871	3.268.689	10.887.812	5.369.851	293.142.223
12 Humanidades	133.653.361	46.916.509	2.852.539	183.422.409	852.469	2.830.708	1.476.128	188.581.714
13 Regional Norte	33.874.922	29.000.945	1.851.703	64.727.570	617.779	2.589.186	995.316	68.929.851
15 Hospital de Clínicas	290.979.576	0	6.245.269	297.224.845	0	0	0	297.224.845
16 IENBA	72.115.970	21.830.435	1.572.019	95.518.424	2.201.131	693.944	2.107.021	100.520.520
EUM	26.731.959	11.003.923	636.572	38.372.454	476.707	137.797	860.536	39.847.494
19 Psicología	127.705.439	46.854.516	2.949.111	177.509.066	1.252.092	2.342.739	2.527.213	183.631.110
22 Enfermería	99.376.270	31.907.449	2.669.529	133.953.248	1.643.605	1.459.919	2.289.899	139.346.671
23 Ciencias Sociales	195.347.542	54.971.491	3.596.415	253.915.448	1.750.958	4.396.066	1.739.895	261.802.367
24 Ciencias	321.075.486	60.395.388	4.732.662	386.203.536	2.294.367	10.100.433	4.121.173	402.719.510
25 Información y Comunicación	84.227.041	26.291.999	1.935.624	112.454.663	1.168.516	1.455.509	3.066.578	118.145.266
01 Oficinas Centrales	68.633.781	280.153.863	15.060.988	363.848.632	44.908.582	26.683.295	2.837.662	438.278.172
C. y T. Alimentos	2.649.054	924.900	0	3.573.953	48.477	0	0	3.622.430
ISEF	52.812.046	15.455.921	0	68.267.967	485.407	1.716.890	1.075.655	71.545.919
Escuela de Nutrición	41.002.546	13.127.430	0	54.129.976	1.380.464	0	53.830	55.564.270
50 Unidad 50:								
DT y Art.57	103.523.835	0	0	103.523.835	0	0	0	103.523.835
Progresivo Docente	3.620.744	0	0	3.620.744	0	0	0	3.620.744
Antigüedad No Docente	0	5.540.707	0	5.540.707	0	0	0	5.540.707
Decreto 203/92	0	0	2.989.288	2.989.288	0	0	0	2.989.288
Beneficios Sociales	0	0	13.143.548	13.143.548	0	0	0	13.143.548
Reserva Redistribuidos	0	784.022	0	784.022	0	0	0	784.022
Ap. Patr. Diferencial	0	0	5.071.818	5.071.818	0	0	0	5.071.818
Ap. Patr. SNIS FLD	0	0	2.252.381	2.252.381	0	0	0	2.252.381
Carrera Doc.-LLOA	3.329.886	0	0	3.329.886	0	0	0	3.329.886
Carrera Doc.-EH Y LLOA 1/3 c/área	26.205.661	0	0	26.205.661	0	0	0	26.205.661
Carrera Doc.-POSGRADOS	30.621.982	0	0	30.621.982	0	0	0	30.621.982
Carrera No Docente	0	13.473.151	0	13.473.151	0	0	0	13.473.151
Nvos.Planes y Carr. - 1/3 c/Área	15.275.721	0	0	15.275.721	0	0	0	15.275.721
Reintegro Ejerc. Anterior	0	2.992.025	0	2.992.025	0	0	0	2.992.025
Incremento Suministros	0	0	0	0	0	36.729.067	0	36.729.067
Total Programa 347	3.811.754.303	1.505.019.688	122.547.245	5.439.321.236	82.697.035	188.111.168	65.059.171	5.775.188.610

Fuente: Dirección General de Planeamiento

ASIGNACIÓN INICIAL 2015 - PRESUPUESTO UDELAR**Financiación 1.1 "Rentas Generales"**

Cifras en pesos - Precios 31/12/2014

UE Servicio	SUELDOS DOCENTES	SUELDOS NO DOC.	OTROS	TOTAL SUELDOS	GASTOS	SUMINIS- TROS	INVERSI- ONES	TOTAL
Programa 348: Desarrollo Institucional								
01 Programas y Partidas Centrales:								
CSIC	186.027.047	5.863.387	0	191.890.435	4.326.427	0	26.659.747	222.876.609
CSEAM	56.384.894	1.646.882	0	58.031.776	1.936.972	0	7.045.668	67.014.417
CSE	43.467.364	5.766.300	0	49.233.664	0	0	15.146.037	64.379.701
Educación Permanente	14.936.193	15.373	0	14.951.566	29.743	0	21.496	15.002.805
APEX	11.297.354	6.995.829	0	18.293.182	0	0	0	18.293.182
Gestión	37.985.953	40.093.760	0	78.079.713	198.598	0	5.796.223	84.074.535
Com. Eval. Interna y Acreditac.	8.195.347	0	0	8.195.347	1.857.895	0	6.258.655	16.311.897
Com. Central de DT	0	0	0	0	284.624	0	205.701	490.325
Obras Fac. y Esc.	1.734.027	16.054.712	0	17.788.739	0	0	24.079.646	41.868.385
Partidas Centrales	2.542.530	1.812.594	0	4.355.125	484.229	0	349.957	5.189.310
Coop. Nal. e Internacional	20.798.736	0	0	20.798.736	2.057.565	0	179.298	23.035.599
Bibliografía	0	569.824	0	569.824	41.714	0	4.326.376	4.937.915
CRIyCRI	0	565.460	0	565.460	406.336	0	293.664	1.265.460
Espacio Interdisciplinario	19.117.304	5.636.328	0	24.753.632	0	0	2.500.000	27.253.632
Unidad de Comunicación	856.673	3.404.653	0	4.261.327	650.138	0	3.189.862	8.101.327
50 Unidad 50:								
Reserva Sal. Vacacional	0	0	198.193.733	198.193.733	0	0	0	198.193.733
Reserva Sal. Vacacional - Doc.	12.600.000	0	0	12.600.000	0	0	0	12.600.000
Fondo para Imprevistos	0	0	4.404.728	4.404.728	0	0	0	4.404.728
Reserva Proy. y Progr.	0	0	111.867	111.867	0	0	0	111.867
Diferencia de Actualizador	0	0	10.800.519	10.800.519	35.912	0	0	10.836.431
Total Programa 348	415.943.422	88.425.103	213.510.846	717.879.372	12.310.155	0	96.052.329	826.241.856

Fuente: Dirección General de Planeamiento

ASIGNACIÓN INICIAL 2015 - PRESUPUESTO UDELAR**Financiación 1.1 "Rentas Generales"**

Cifras en pesos - Precios 31/12/2014

UE Servicio	SUELDOS DOCENTES	SUELDOS NO DOC.	OTROS	TOTAL SUELDOS	GASTOS	SUMINIS- TROS	INVERSI- ONES	TOTAL
Programa 349: Bienestar Universitario								
02 Agronomía	0	4.463.710	1.083.924	5.547.634	0	0	0	5.547.634
03 Arquitectura, Diseño y Urbanismo	0	2.186.615	393.855	2.580.470	0	0	0	2.580.470
04 Cs. Económicas	0	2.608.857	299.179	2.908.036	0	0	0	2.908.036
05 Derecho	0	3.196.981	428.387	3.625.368	0	0	0	3.625.368
06 Ingeniería	0	2.669.178	640.487	3.309.665	0	0	0	3.309.665
07 Medicina	0	4.991.513	505.295	5.496.808	0	0	0	5.496.808
08 Inst. Higiene	0	1.327.049	146.644	1.473.693	0	0	0	1.473.693
09 Odontología	0	2.548.537	387.157	2.935.694	0	0	0	2.935.694
10 Química	0	1.236.568	374.187	1.610.755	0	0	0	1.610.755
11 Veterinaria	0	3.061.260	503.391	3.564.651	0	0	0	3.564.651
12 Humanidades	0	1.432.610	343.065	1.775.675	0	0	0	1.775.675
13 Regional Norte	0	1.085.767	392.042	1.477.809	0	0	0	1.477.809
15 Hosp. de Clínicas	0	41.937.758	2.275.953	44.213.711	0	0	0	44.213.711
16 IENBA	0	573.044	234.734	807.778	0	0	0	807.778
EUM	0	361.922	95.053	456.975	0	0	0	456.975
19 Psicología	0	1.417.529	461.947	1.879.476	0	0	0	1.879.476
22 Enfermería	0	1.085.767	205.065	1.290.832	0	0	0	1.290.832
23 Cs. Sociales	0	1.538.170	465.920	2.004.090	0	0	0	2.004.090
24 Ciencias	0	1.643.731	505.338	2.149.069	0	0	0	2.149.069
25 FIC	0	1.236.568	212.399	1.448.967	0	0	0	1.448.967
01 Ofic. Centrales	0	15.743.624	1.626.188	17.369.812	0	0	0	17.369.812
Bienestar Estudiantes	0	20.759.739	0	20.759.739	17.052.414	2.918.848	2.040.485	42.771.486
Bienestar Funcionarios	3.927.996	64.416.143	0	68.344.139	1.576.440	0	2.896.117	72.816.696
Bienestar Estud. y Func.	2.793.070	5.173.810	0	7.966.879	3.309.350	0	0	11.276.229
Participación y Cogobierno	6.314.852	495.518	0	6.810.370	0	0	0	6.810.370
Gestión - PCETMALUR	557.522	0	0	557.522	1.712.500	0	9.000.000	11.270.022
50 Gestión - Retiro Incentivado	0	8.400.000	0	8.400.000	0	0	0	8.400.000
50 Cuota Mutua	0	0	938.362	938.362	0	0	0	938.362
Total Programa 349	13.593.440	195.591.967	12.518.571	221.703.979	23.650.704	2.918.848	13.936.602	262.210.133
Programa 350: Atención a la Salud en el Hospital de Clínicas								
15 Hospital de Clínicas	0	1.047.179.468	23.769.914	1.070.949.382	161.615.429	47.825.827	40.911.825	1.321.302.462
Total Programa 350	0	1.047.179.468	23.769.914	1.070.949.382	161.615.429	47.825.827	40.911.825	1.321.302.462
Programa 351: Desarrollo en el Interior del País								
01 CCI	420.594.757	126.248.807	0	546.843.565	48.372.943	0	196.200	595.412.708
Carrera Docente - LLOA	5.575.215	0	0	5.575.215	0	0	0	5.575.215
Total Programa 351	426.169.972	126.248.807	0	552.418.780	48.372.943	0	196.200	600.987.923
Programa 352: Inversiones en infraestructura edilicia								
01 Obras Fac. y Esc. (POE)	0	23.457.555	0	23.457.555	0	0	1.273.391	24.730.946
POMLP	0	3.724.950	0	3.724.950	0	0	267.705.050	271.430.000
Total Programa 352	0	27.182.505	0	27.182.505	0	0	268.978.441	296.160.946
TOTAL UNIVERSIDAD	4.667.461.138	2.989.647.538	372.346.576	8.029.455.253	328.646.266	238.855.843	485.134.569	9.082.091.930

Fuente: Dirección General de Planeamiento

ASIGNACIÓN INICIAL 2015 - PRESUPUESTO UDELAR**Financiación 1.2 Artículo 542**

Cifras en pesos - Precios 31/12/2014

U.E. Servicio	GASTOS	INVERSIONES	TOTAL
Programa 347: Académico			
02 Agronomía	1.509.906	0	1.509.906
03 Arquitectura, Diseño y Urbanismo	1.454.036	0	1.454.036
04 Ciencias Económicas y de Administración	603.441	0	603.441
05 Derecho	774.593	0	774.593
06 Ingeniería	1.328.422	0	1.328.422
07 Medicina	1.806.527	0	1.806.527
08 Inst. Higiene	216.784	0	216.784
09 Odontología	1.098.073	495.045	1.593.118
10 Química	626.319	0	626.319
11 Veterinaria	1.312.526	0	1.312.526
12 Humanidades y Ciencias de la Educación	344.033	0	344.033
13 Regional Norte	2.960.547	190.766	3.151.313
15 Hospital de Clínicas	0	0	0
16 IENBA	1.610.345	34.229	1.644.574
EUM	173.554	0	173.554
19 Psicología	573.992	6.237	580.229
22 Enfermería	579.282	0	579.282
23 Ciencias Sociales	577.708	0	577.708
24 Ciencias	1.167.806	0	1.167.806
25 FIC - Información y Comunicación	551.634	0	551.634
01 Oficinas Centrales	12.992.525	7.015.000	20.007.525
C. y T. Alimentos	59.214	0	59.214
ISEF	132.902	0	132.902
Escuela de Nutrición	1.545.218	0	1.545.218
50 Unidad 50	0	0	0
Total Programa 347	33.999.388	7.741.277	41.740.665
Programa 348: Desarrollo Institucional			
01 Programas y Partidas Centrales:			
CSIC	200.000	223.076.609	223.276.609
CSEAM	1.039.031	68.053.448	69.092.479
CSE	6.139.636	70.519.336	76.658.972
EP	0	15.002.805	15.002.805
APEX	0	18.293.182	18.293.182
GESTIÓN	12.218.497	96.293.031	108.511.528
CEIyA	0	16.311.897	16.311.897
CCDT	0	490.326	490.326
Obras Facultades y Escuelas	30.096.446	71.964.831	102.061.277
Partidas Centrales	0	5.189.310	5.189.310
Cooperación Nacional e Internacional	0	23.035.599	23.035.599
Bibliografía	289.580	5.227.494	5.517.074
CRIyCRI	550.000	1.815.460	2.365.460
EI	0	27.253.632	27.253.632
UCUR	0	8.101.327	8.101.327
50 Fondo para Imprevistos	3.463.204	0	3.463.204
Total Programa 348	53.996.394	650.628.287	704.624.681

Fuente: Dirección General de Planeamiento

ASIGNACIÓN INICIAL 2015 - PRESUPUESTO UDELAR**Financiación 1.2 Artículo 542**

Cifras en pesos - Precios 31/12/2014

U.E. Servicio		GASTOS	INVERSIONES	TOTAL
Programa 349: Bienestar Universitario				
01	Bienestar Estudiantes	6.019.797	682.434	6.702.231
	Bienestar Funcionarios	0	0	0
	Participación y Cogobierno	0	0	0
	Gestión PCET-MALUR	0	0	0
Total Programa 349		6.019.797	682.434	6.702.231
Programa 350: Atención a la Salud en el HC				
15	Hospital de Clínicas	0	3.517.912	3.517.912
Total Programa 350		0	3.517.912	3.517.912
Programa 351: Desarrollo en el Interior del País				
01	CCI	507.212	0	507.212
Total Programa 351		507.212	0	507.212
Programa 352: Inversiones en infraestructura edilicia				
01	Obras Facultades y Escuelas (POE)	2.688.942	41.671.012	44.359.954
	POMLP	0	42.544.166	42.544.166
Total Programa 352		2.688.942	84.215.178	86.904.120
TOTAL UNIVERSIDAD con crédito		97.211.733	746.785.088	843.996.821

UE	Servicio	GASTOS	INVERSIONES	TOTAL
Programa 348: Desarrollo Institucional				
50	Unidad 50 (saldo)	22.448.835		22.448.835
01	CAPPPA - PAI (Proyectos Alto Impacto)		40.993.612	40.993.612
Total Programa 348		22.448.835	40.993.612	63.382.447
Programa 349: Bienestar Universitario				
01	Bienestar Estudiantes	1.215.500		1.215.500
Total Programa 349		1.215.500	0	1.215.500
Programa 352: Inversiones en infraestructura edilicia				
01	POMLP		34.033.519	34.033.519
Total Programa 352		0	34.033.519	34.033.519
TOTAL UNIVERSIDAD sin crédito		23.664.335	74.967.131	98.631.466

Nota: No incluye el crédito por \$ 98.631.466, el cual se gestiona durante el ejercicio 2014 en el MEF con la ampliación de crédito de libre disponibilidad.

Fuente: Dirección General de Planeamiento

ASIGNACIÓN INICIAL 2015 - PRESUPUESTO UDELAR**Financiación 1.2 Recursos Propios de los Servicios**

Cifras en pesos - Precios 31/12/2014

U.E.	Servicio	SUELDOS	GASTOS	INVERSIONES	TOTAL
Progr. 347 : Académico					
02	Agronomía	5.383.786	6.339.661	4.140.342	15.863.789
03	Arquitectura	1.794.595	2.370.387	1.996.281	6.161.263
04	Ciencias Económicas y de Administración	16.151.358	2.620.001	0	18.771.359
05	Derecho	1.794.595	592.937	280.396	2.667.928
06	Ingeniería	19.740.549	6.830.707	2.775.963	29.347.219
07	Medicina	3.589.190	1.280.534	466.133	5.335.857
08	Instituto de Higiene	1.794.595	445.277	428.057	2.667.929
09	Odontología	3.589.190	3.705.988	660.680	7.955.858
10	Química	8.972.977	1.771.425	1.721.909	12.466.311
11	Veterinaria	1.794.595	1.997.979	622.022	4.414.596
12	Humanidades y Ciencias de la Educación	5.383.786	1.544.209	202.458	7.130.453
13	Regional Norte	1.794.595	1.746.667	0	3.541.262
15	Hospital de Clínicas	35.891.907	0	0	35.891.907
16	IENBA - EUM	1.794.595	1.629.717	116.950	3.541.262
19	Psicología	3.589.190	735.075	138.259	4.462.524
22	Enfermería	1.794.595	873.334	0	2.667.929
23	Ciencias Sociales	3.589.190	1.231.169	515.499	5.335.858
24	Ciencias	5.383.786	3.069.421	1.297.247	9.750.454
25	FIC - Información y Comunicación	1.794.595	611.334	262.000	2.667.929
01	Oficinas Centrales	53.838.773	6.416.009	9.303.996	69.558.778
50	Unidad 50	1.644.544	0	0	1.644.544
Total Programa 347		181.104.989	45.811.831	24.928.192	251.845.012
Programa 350: Atención a la Salud en el Hospital de Clínicas					
15	Hospital de Clínicas	0	14.393.102	2.200.237	16.593.339
Total Programa 350		0	14.393.102	2.200.237	16.593.339
TOTAL UNIVERSIDAD		181.104.989	60.204.933	27.128.429	268.438.351

Nota: Créditos estimativos de acuerdo a la apertura Ley de Presupuesto Nacional N° 18.719 de 27 de diciembre de 2010.

Fuente: Dirección General de Planeamiento

Siglas

APEX	Aprendizaje y Extensión de la Universidad de la República
CAPPPA	Comisión Asesora Permanente de Planes y Proyectos de Arquitectura
C y T Alimentos	Ciencia y Tecnología de los Alimentos
CCDT	Comisión Central de Dedicación Total
CEI y A	Comisión de Evaluación Institucional y Acreditación
CCI	Comisión Coordinadora del Interior
CRIyCRI	Comisión de Relaciones Internacionales y Cooperación Regional e Internacional
CSE	Comisión Sectorial de Enseñanza
CSEAM	Comisión Sectorial de Extensión y Actividades en el Medio
CSIC	Comisión Sectorial de Investigación Científica
DT	Dedicación Total
EH	Extensión Horaria
EI	Espacio Interdisciplinario
EP	Educación Permanente
EUBCA	Escuela Universitaria de Bibliotecología y Ciencias Afines
EUM	Escuela Universitaria de Música
FIC	Facultad de Información y Comunicación
FLD	Fondo de Libre Disponibilidad
IENBA	Instituto Escuela Nacional de Bellas Artes
ISEF	Instituto Superior de Educación Física
LLOA	Llamados a Oportunidades de Ascenso
PAI	Proyectos de Alto Impacto
PCET-MALUR	Procesos y Condiciones de Estudio, Trabajo y Medio Ambiente Laboral de la Universidad
POE	Plan de Obras Especiales
POMLP	Plan de Obras a Mediano y Largo Plazo
SNIS	Sistema Nacional Integrado de Salud
UCUR	Unidad de Comunicación de la Universidad de la República

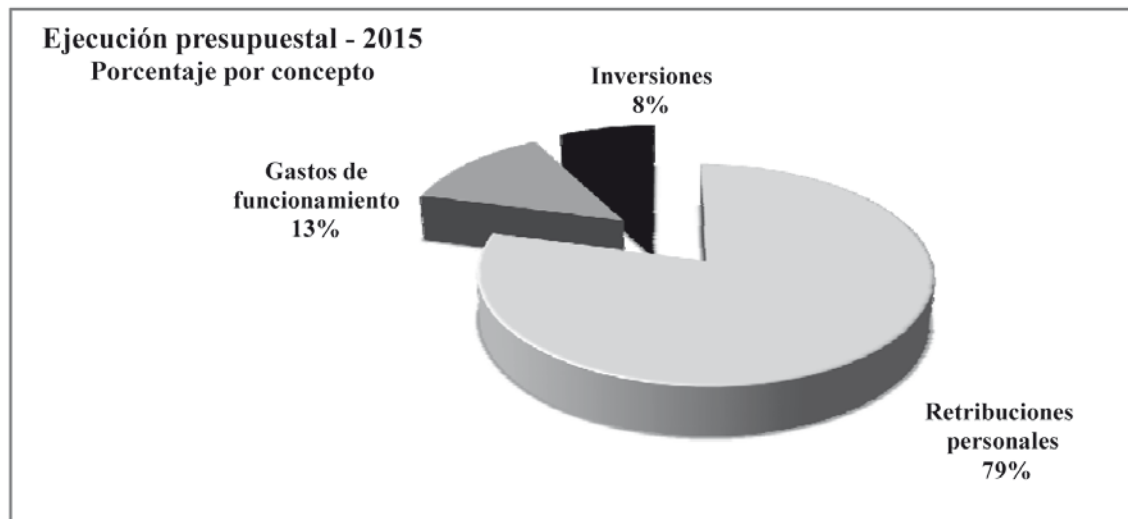
EJECUCIÓN PRESUPUESTAL - UDELAR 2015

Ejecución presupuestal

Concepto	Fin. 1.1	Fin. 1.2, 3.3, 4.2 y Art. 542	Total
	Rentas Generales	+ Rec. Propios	
Retribuciones Personales	8.250.405.906	460.193.429	8.710.599.335
Gastos de funcionamiento	1.071.897.460	353.151.255	1.425.048.715
Inversiones	577.460.396	289.732.524	867.192.920
Total	9.899.763.762	1.103.077.208	11.002.840.970

Precios corrientes

Concepto	Porcentaje
Retribuciones personales	79%
Gastos de Funcionamiento	13%
Inversiones	8%
Total	100%



Fuente: Dirección General de Administración Financiera

EJECUCIÓN PRESUPUESTAL - UDELAR

Presupuesto ejecutado por año como porcentaje del PBI

Cifras en millones de pesos corrientes

AÑO	PBI	Presupuesto Udelar (A)	Presupuesto Udelar (B)	% Udelar (A) en el PBI	% Udelar (B) en el PBI
2001	278.353	1.796	1.689	0,65	0,61
2002	289.233	1.663	1.540	0,57	0,53
2003	339.792	2.065	1.894	0,61	0,56
2004	392.850	2.286	2.086	0,58	0,53
2005	425.018	2.480	2.246	0,58	0,53
2006	471.344	2.954	2.518	0,63	0,53
2007	549.470	3.629	3.118	0,66	0,57
2008	636.151	4.518	4.059	0,71	0,64
2009	714.523	5.578	5.074	0,78	0,71
2010	808.079	5.924	5.512	0,73	0,68
2011	926.356	7.129	6.605	0,77	0,71
2012	1.043.637	7.986	7.432	0,77	0,71
2013	1.178.197	8.864	8.192	0,75	0,70
2014	1.330.508	10.052	9.361	0,76	0,70
2015	1.460.439	11.003	10.168	0,75	0,70

Notas:

Presupuesto Udelar (A)= Financiación 1.1 (incluye Sentencia TCA años 2006 y 2007) + Financiación 1.2 (Artículo 542 Ley 17296 + Recursos propios de los Servicios).

Presupuesto Udelar (B)= Financiación 1.1 (no incluye Sentencia TCA años 2006 y 2007) + Financiación 1.2 Artículo 542 Ley 17296 (no incluye Recursos propios de los Servicios).

Año 2002: No incluye Aportes Patronales (\$240.450.000) por estar exonerados durante el 2002.

Fuente: PBI: datos del BCU

Balance de Ejecución Presupuestal: Dirección General de Administración Financiera-DGAF

EJECUCIÓN PRESUPUESTAL - UDELAR**Presupuesto ejecutado por año y fuente de financiación**

Cifras en miles de pesos corrientes

Año	Rentas Grales. Fin. 1.1	Artículo 542 Fin. 1.2	Sub-total Fin.1.1+Art.542	Sentencia TCA	Rec. Propios Fin.1.2	TOTAL Udelar
1990	68.116	0	68.116		1.468	69.584
1991	142.329	0	142.329		5.202	147.531
1992	249.353	0	249.353		4.788	254.140
1993	319.202	0	319.202		8.175	327.377
1994	538.825	0	538.825		8.730	547.555
1995	755.873	0	755.873		18.037	773.910
1996	1.011.495	0	1.011.495		31.011	1.042.506
1997	1.154.026	0	1.154.026		85.535	1.239.561
1998	1.353.430	0	1.353.430		86.284	1.439.713
1999	1.442.652	0	1.442.652		91.742	1.534.394
2000	1.438.591	0	1.438.591		101.567	1.540.158
2001	1.676.643	12.743	1.689.386		106.178	1.795.564
2002	1.493.163	46.594	1.539.757		123.546	1.663.302
2003	1.827.509	66.242	1.893.751		171.099	2.064.850
2004	2.001.123	84.624	2.085.747		200.026	2.285.773
2005	2.173.216	72.352	2.245.568		234.160	2.479.728
2006	2.456.206	62.000	2.518.206	129.462	306.717	2.954.386
2007	3.024.161	93.823	3.117.984	105.734	405.238	3.628.956
2008	3.962.095	97.337	4.059.432		458.443	4.517.875
2009	5.000.372	74.100	5.074.471		503.725	5.578.197
2010	5.379.948	132.830	5.512.778		411.160	5.923.938
2011	6.543.584	61.132	6.604.716		524.000	7.128.715
2012	7.249.085	183.160	7.432.245		553.476	7.985.720
2013	8.089.959	101.684	8.191.643		672.135	8.863.778
2014	9.203.071	157.943	9.361.014		691.265	10.052.279
2015	9.899.764	268.452	10.168.216		834.625	11.002.841

Notas:

Financiaciones:

Financiación 1.1 - Rentas Generales

Financiación 1.2 - Fondos de libre disponibilidad - Artículo 542 Ley 17296 - Adicional al Fondo de Solidaridad

Financiación 1.2 - Fondos de libre disponibilidad - Recursos propios de los Servicios. Incluye ingresos por convenios, proventos, donaciones, ventas de activos, etc.

Año 2002: No Incluye Aportes Patronales (\$ 240.450.000) por estar exonerados durante el 2002.

Fuente: Balance de Ejecución Presupuestal: Dirección General de Administración Financiera-DGAF

DEPÓSITOS de la COMISIÓN HONORARIA ADMINISTRADORA ADICIONAL al FONDO de SOLIDARIDAD

Cifras en moneda nacional

Precios corrientes

	8o. Ejercicio	9o. Ejercicio	10o. Ejercicio	11o. Ejercicio	12o. Ejercicio	13o. Ejercicio	14o. Ejercicio
	Año	Año	Año	Año	Año	Año	Año
	2008 - 2009	2009 - 2010	2010 - 2011	2011 - 2012	2012 - 2013	2013 - 2014	2014 - 2015
Julio			11.024.992	15.878.980	22.161.459	26.712.931	
Agosto	37.648.886	39.200.029	31.538.377	38.755.114	37.602.960	45.840.917	74.530.648
Setiembre	22.848.521	33.586.528	40.106.364	35.507.837	39.381.583		58.123.717
Octubre	34.531.996	40.450.302	48.975.632	54.370.914	67.605.910		
Noviembre	24.508.632	26.394.164	27.814.676	30.763.206	22.551.964	127.539.794	
Diciembre	5.397.015	9.614.066	7.476.997	8.042.148	5.730.218	39.642.418	6.599.588
Enero	3.980.680	6.959.549	7.221.226	9.789.668	3.435.319	4.295.741	4.049.186
Febrero	5.040.473	3.208.984	2.640.542	3.961.357	27.864.213	4.547.566	3.610.688
Marzo	1.667.712	2.122.552	2.382.581	7.248.001	2.860.436		5.537.379
Abril	1.615.342	2.423.632	3.009.260	3.238.360	2.824.274	5.459.533	5.466.494
Mayo	1.969.745	2.808.918	2.884.140	2.961.869	3.901.490	3.256.146	33.931.127
Junio	2.696.948	7.276.056	4.615.693	4.405.002	5.236.605	4.667.592	67.780.725
Julio						29.553.853	73.634.099
Total	141.905.950	174.044.780	189.690.480	214.922.456	241.156.431	291.516.491	333.263.651

La Ley 17.296 de 23 de febrero de 2001, en su art. 542, en la redacción dada por el art. 7 de la Ley 17.451, le asignó al Fondo de Solidaridad el cometido de recaudar un adicional cuyo producido es volcado al presupuesto de la Universidad de la República, que grava a los egresados de la Universidad de la República cuyas carreras tienen una duración igual o superior a 5 años, cuyos ingresos mensuales sean superiores a \$ 18.312 (6 BPC a valores de 2015)

En ese caso, la contribución anual será de \$ 5.087 (5/3 de BPC a valores de 2014).

La misma ley establece que el **destino** de la recaudación por la aplicación de este adicional, se ejecute por parte de la Universidad, de la siguiente manera:

- a) 35% para proyectos institucionales en el interior del país,
- b) 25% para mejoras en la infraestructura no edilicia destinada a la enseñanza
- c) 40% para la infraestructura edilicia destinada a la enseñanza.

Fuente: Comisión Honoraria Administradora del Fondo de Solidaridad

15

SIGLAS

SIGLAS

AAPD	Apoyo a Actividades de Perfeccionamiento Docente - Udelar
ADUR	Asociación de Docentes de la Universidad de la República
AECCO	Asociación de Estudiantes de Ciencias de la Comunicación - Udelar
AECID	Agencia Española de Cooperación Internacional para el Desarrollo
AEQ	Asociación de Estudiantes de Química - Udelar
AEV	Asociación de Estudiantes de Veterinaria - Udelar
AFFUR	Agremiación Federal de Funcionarios de la Universidad de la República
AGC	Asamblea General del Claustro - Udelar
AGESIC	Agencia de Gobierno Electrónico y Sociedad de la Información y el Conocimiento
AGEV	Área de Gestión y Evaluación del Estado
AGU	Archivo General de la Universidad - Udelar
ALBAN	América Latina, Becas de Alto Nivel
ALCUE	América Latina, el Caribe y la Unión Europea
ALEPH	Automated Library Expandable Program Hebrew - Software Bibilotecas Udelar
ALFA	América Latina - Formación Académica - Programa de Cooperación Regional en Educación Superior entre la Unión Europea y América Latina
ALUR	Alcoholes del Uruguay
ANCAP	Administración Nacional de Combustibles, Alcohol y Portland
ANEP	Administración Nacional de Educación Pública
ANETRA	Asociación Nacional de Empresas de Transporte Carretero por Autobús
ANII	Agencia Nacional de Investigación e Innovación
AP	Articuladores Pedagógicos - Udelar
APACET	Agencia para la Promoción y Aseguramiento de la Calidad de la Educación Terciaria
APEX	Aprendizaje y Extensión en el Cerro de Montevideo - Udelar
ARCU-SUR	Acreditación Regional de Carreras del Mercosur
ASDeR	Adolescencia, Salud y Derechos Sexuales y Reproductivos
AUCI	Agencia Uruguaya de Cooperación Internacional
AUGM	Asociación de Universidades de Grupo Montevideo
AUP	Asociación Universitaria Iberoamericana de Posgrado
BABEL - Proyecto	Building Academic Bonds between Europe and Latin America
BIUR	Bibliotecas de la Universidad de la República
CAIF	Centros de Atención Integral a la Infancia y a la Familia
CAP	Comisión Académica de Posgrados - Udelar
CAPEP	Coordinación de Perfeccionamiento de Personal de Nivel Superior
CAPPPA	Comisión Asesora Permanente, de Planes y Proyectos de Arquitectura - Udelar
CASI	Centro de Acceso a la Sociedad de la Información
CCCC	Comisión Coordinadora de la Comunicación Central - Udelar
CCDT	Comisión Central de Dedicación Total - Udelar
CCEEA	Facultad de Ciencias Económicas y de Administración - Udelar
CCEI	Comisión Central de Evaluación Institucional - Udelar
CCI	Comisión Coordinadora del Interior - Udelar
CCSNEP	Comisión Coordinadora del Sistema Nacional de Educación Pública
CCVEDUR	Comisión Central de Valoración y Eliminación de la Documentación de la Udelar
CDA	Consejo Delegado Académico - Udelar
CEI y A	Comisión de Evaluación Interna y Acreditación - Udelar

SIGLAS

CDC	Consejo Directivo Central - Udelar
CDGAP	Consejo Delegado de Gestión Administrativa y Presupuestal - Udelar
CEBA	Centro de Estudiantes de Bibliotecología y Archivología - Udelar
CEBIOBE	Centro de Biodisponibilidad y Bioequivalencia de medicamentos
CECAP	Centro de Capacitación y Producción - Ministerio de Educación y Cultura
CECIEN	Centro de Estudiantes de Ciencias - Udelar
CECSO	Centro de Estudiantes de Ciencias Sociales - Udelar
CEDA	Centro de Estudiantes de Arquitectura - Udelar
CEE	Carrera Escalonada de Enfermería - Facultad de Enfermería - Udelar
CEEF	Centro de Estudiantes de Educación Física - Udelar
CEEUTM	Centro de Estudiantes de Escuela Universitaria de Tecnología Médica - Udelar
CEF	Centro de Estudios de la Frontera
CEI	Centro de Estudiantes de Ingeniería - Udelar
CEINBIO	Centro de Investigaciones Biomédicas - Udelar
CEN	Centro de Estudiantes de Nutrición - Udelar
CENUR	Centro Universitario Regional - Udelar
CENUR Este	Centro Universitario Región Este - Udelar
CENUR Litoral Norte	Centro Universitario Litoral Norte - Udelar
CERP	Centro Regional de Profesores
CES	Consejo de Educación Secundaria
CES	Centro de Ensayo de Software
CETP	Centro de Educación Técnico Profesional
CFE	Consejo de Formación en Educación
CFP	Centro de Formación Popular
CFPOM	Centro de Formación Popular del Oeste de Montevideo
CGD	Comisión Gestora de Descentralización
CGN	Contaduría General de la Nación
CHEA	Comisión Honoraria de Experimentación Animal - Udelar
CI	Ciclos Introdutorios - Udelar
CIAMEN	Centro de Investigación en Artes Musicales y Escénicas del Litoral Norte
CIAT	Centro de Información de Asesoramiento Toxicológico - Udelar
CIC	Ciclo Inicial Conjunto - Udelar
CICEA	Centro Interdisciplinario en Cognición para la Enseñanza y el Aprendizaje
CICLIPA	Ciclo Clínico Patológico - Facultad de Medicina - Udelar
CICLIPA	Ciclo Clínico Patológico - Facultad de Veterinaria - Udelar
CIC-P	Centro de Investigación Clínica - Facultad de Psicología
CIEN	Centro Interdisciplinario de Envejecimiento
CIIP	Centro Interdisciplinario de Infancia y Pobreza
CIM	Ciclo de Introducción a la Música
CIMI	Ciclo de Introducción a la Medicina Integral - Udelar
CIN	Centro de Investigaciones Nucleares - Udelar
CINQUIFIMA	Centro Interdisciplinario en Nanotecnología, Química y Física de los Materiales - Udelar
CIO	Ciclo Inicial Optativo - Udelar
CIOAS - CURE	Ciclo Inicial Optativo del Área Social para el CURE
CIRCV	Centro Interdisciplinario de Cambio y Variabilidad Climática - Udelar
CIU	Centro de Información de la Udelar
CLACSO	Consejo Latinoamericano de Ciencias Sociales
CMES	Conferencia Mundial de Educación Superior
CMMI-Dev	Capability Maturity Model Integration for Development

SIGLAS

CNE	Comisión Nacional de Educación
COLIBRI	Conocimiento Libre Repositorio Institucional - Udelar
COMAGA	Comisión Asesora de Gestión Administrativa - Udelar
COMDIC	Comisión para el Desarrollo del Espacio de la Información y la Comunicación - Udelar
COMINE	Comisión Nacional de Educación
COSSET	Comisión de Salud y Seguridad de Estudiantes y Trabajadores de la Udelar
CPAP	Centro de Posgrados y Actualización Profesional - Facultad de Ingeniería
CPP	Comisión Programática Presupuestal - Udelar
CRI y CRI	Comisión de Relaciones Internacionales y Cooperación Regional e Internacional - Udelar
CRS	Centro Regional Sur - Facultad de Agronomía - Udelar
CSC	Comisión Social Consultiva - Udelar
CSDI	Comisión Sectorial de Desarrollo Informático - Udelar
CSE	Comisión Sectorial de Enseñanza - Udelar
CSEAM	Comisión Sectorial de Extensión y Actividades en el Medio - Udelar
CSEP	Comisión Sectorial de Educación Permanente - Udelar
CSGA	Comisión Sectorial de Gestión Administrativa - Udelar
CSIC	Comisión Sectorial de Investigación Científica - Udelar
CUA	Casa de la Universidad de Artigas - Udelar
CUN	Cuenta Única Nacional
CUP	Centro Universitario de Paysandú - Udelar
CUR	Centro Universitario de Rivera - Udelar
CURE	Centro Universitario Regional Este - Udelar
CUT	Cuenta Única del Tesoro - Udelar
CUT	Centro Universitario de Tacuarembó - Udelar
CYMAT	Condiciones y Medio Ambiente de Trabajo - Udelar
DAAD	Servicio Alemán de Intercambio Académico
DATA	Departamento de Apoyo Técnico Académico - Udelar
DC	Dedicación Compensada
DGA	Dirección General de Arquitectura - Udelar
DGAF	Dirección General de Administración Financiera - Udelar
DGAI	Dirección General de Auditoría Interna - Udelar
DGJ	Dirección General Jurídica - Udelar
DGP	Dirección General de Personal - Udelar
DGPLAN	Dirección General de Planeamiento - Udelar
DGRC	Dirección General de Relaciones y Cooperación - Udelar
DIBA	Departamento de Dirección del Programa Básico - Enfermería - Udelar
DISI	Departamento de Inserción Laboral del Ingeniero - Facultad de Ingeniería - Udelar
DNS	Sistema de Registro de Dominios - Domain Name System - Udelar
DT	Dedicación Total - Udelar
DTAP	Departamento Territorio, Ambiente y Paisaje
DUS	División Universitaria de la Salud - Udelar
ECO	Espacios de Consulta y Orientación
ECOS	Evaluation - Orientation de la Cooperation Scientifique - Francia
ECTQ/NE	Espacio de Ciencia y Tecnología Química de la región Noreste
EDA	Escuela de Administración - Udelar
EEBR	Estación Experimental Bernardo Rossengurt - Bañados de Medina - Cerro Largo - Udelar
EEFAS	Estación Experimental Facultad Agronomía Salto - Udelar

SIGLAS

EEMAC	Estación Experimental Mario Alberto Cassinoni - Udelar
EFI	Espacios de Formación Integral - Udelar
EH	Extensiones horarias - Udelar
EI	Espacio Interdisciplinario - Udelar
EMS	Enseñanza Media Superior
ERP	Espacio de Referentes Pares
ESCALA	Espacio Académico Común Ampliado Latinoamericano
EUBCA	Escuela Universitaria de Bibliotecología y Ciencias Afines - Udelar
EUCD	Escuela Universitaria Centro de Diseño - Facultad de Arquitectura - Udelar
EUM	Escuela Universitaria de Música - Udelar
EUTM	Escuela Universitaria de Tecnología Médica - Udelar
EVA	Espacio Virtual de Aprendizaje - Udelar
EXPE+	Sistema de Seguimiento de Expedientes - Udelar
EXTENSO	Extensión y Sociedad - Udelar
FAGRO	Facultad de Agronomía - Udelar
FARQ	Facultad de Arquitectura - Udelar
FCEA	Facultad de Ciencias Económicas y de Administración - Udelar
FCIEN	Facultad de Ciencias - Udelar
FCS	Facultad de Ciencias Sociales - Udelar
FDER	Facultad de Derecho - Udelar
FENF	Facultad de Enfermería - Udelar
FEUU	Federación de Estudiantes Universitarios del Uruguay
FHCE	Facultad de Humanidades y Ciencias de la Educación - Udelar
FIC	Facultad de Información y Comunicación - Udelar
FING	Facultad de Ingeniería - Udelar
FLD	Fondos de Libre Disponibilidad - Udelar
FMED	Facultad de Medicina - Udelar
FORMA	Formularios Autogestionados
FPTA	Fondo de Promoción de Tecnología Agropecuaria
FQ	Facultad de Química - Udelar
FUNDAQUIM	Fundación para el progreso de la Química
FVET	Facultad de Veterinaria - Udelar
GAIE	Grupo de Apoyo a la Investigación Estudiantil – Udelar
GEPEIA	Grupo de Estudios Pesqueros y de Impacto Ambiental
GGIR	Grupo Gestión Integral del Riesgo - Udelar
HC	Hospital de Clínicas - Udelar
HLBROU	Sistema de Historia Laboral/Préstamos del BROU- Banco de la República Oriental del Uruguay
IA	Instituto de Agrimensura - Facultad de Ingeniería - Udelar
IC	Instituto de la Construcción - Facultad de Arquitectura - Udelar
ICF	Instituto de Capacitación y Formación - Ex. Unidad de Capacitación - Udelar
IDIIS	Instituto de Desarrollo Sostenible, Innovación e Inclusión Social en la región Noreste
IEM	Instituto de Ensayo de Materiales - Facultad de Ingeniería - Udelar

SIGLAS

IENBA	Instituto Escuela Nacional de Bellas Artes - Udelar
IET	Instituto de Estructuras y Transporte - Facultad de Ingeniería - Udelar
IFFC	Instituto de Física de la Facultad de Ciencias - Udelar
IFFI	Instituto de Física de la Facultad de Ingeniería - Udelar
IHA	Instituto de Historia de la Arquitectura - Udelar
IIE	Instituto de Ingeniería Eléctrica - Facultad de Ingeniería - Udelar
IIMPI	Instituto de Ingeniería Mecánica y Producción Industrial - Facultad de Ingeniería - Udelar
IIQ	Instituto de Ingeniería Química - Udelar
ILA	Programa de Intercambio con Latinoamérica - Universidad de Murcia
IMAE	Instituto de Medicina Altamente Especializado - Udelar
IMERL	Instituto de Matemática y Estadística Prof. Ing. Rafael Laguardia - Udelar
IMFIA	Instituto de Mecánica de los Fluidos e Ingeniería Ambiental - Udelar
IMM	Intendencia Municipal de Montevideo
INAC	Instituto Nacional de Carnes
INAEET	Instituto Nacional de Acreditación y Evaluación de la Educación Terciaria
INAU	Instituto del Niño y Adolescente del Uruguay
INCO	Instituto de Computación - Facultad de Ingeniería - Udelar
INCOOP/UEC	Programa de incubadora universitaria de emprendimientos económico-asociativos populares
INEE	Instituto Nacional de Evaluación Educativa
INEFOP	Instituto Nacional de Empleo y Formación Profesional
INET	Instituto Normal de Enseñanza Técnica
INIA	Instituto Nacional de Investigaciones Agropecuarias
INJU	Instituto Nacional de la Juventud
IPA	Instituto de Profesores Artigas
IPES	Instituto de Perfeccionamiento y Estudios Superiores
IRCA	Instituto de Regulación y Control del Cannabis
IRPF	Impuesto a las Retribuciones Personales de las Personas Físicas
ISEF	Instituto Superior de Educación Física - Udelar
ITS	Instituto Tecnológico Superior
ITU	Instituto de Teoría y Urbanismo - Facultad de Arquitectura - Udelar
IUDE	Instituto Universitario de Educación
LACNIC	Latin America & Caribbean Network Information Centre
LBH	Licenciatura en Biología Humana - Udelar
LEA	Laboratorio de Experimentación Animal - Udelar
LES	Laboratorio de Energía Solar - Salto Grande
LICCOM	Licenciatura en Ciencias de la Comunicación - Udelar
LLOA	Llamados a Oportunidades de Ascenso - Udelar
LSU	Lengua de Señas Uruguayua - Udelar
MAP	Módulo de Autogestión de Personal
MARCA	Movilidad Académica Regional de Carreras Acreditadas
MAREN	Modelización y Análisis de Recursos Naturales
MCISUR	Manejo Costero Integrado del Cono Sur - Udelar
MEC	Ministerio de Educación y Cultura
MEDEA	Mesa de Ayuda - SeCIU - Servicio Central de Informática Universitaria - Udelar
MEF	Ministerio de Economía y Finanzas
MERCOSUR	Mercado Común del Sur

SIGLAS

MEXA	Mecanismo Experimental de Acreditación de Carreras de Grado en el MERCOSUR
MGAP	Ministerio de Ganadería, Agricultura y Pesca
MIDES	Ministerio de Desarrollo Social
MVOTMA	Ministerio de Vivienda, Ordenamiento Territorial y Medio Ambiente
NICC	Núcleo Interdisciplinario Ciencias Cognitivas - Udelar
NIEDT	Núcleo Interdisciplinario de Estudios del Desarrollo Territorial
NIEVE	Núcleo Interdisciplinario Estudios de la Vejez y el Envejecimiento - Udelar
OARE	Ordenanza de Aplicación de Recursos Extrapresupuestales - Udelar
OCDI	Oficina de comunicación y difusión. Programa de Comunicación Institucional
ODON	Facultad de Odontología - Udelar
OIBESCOOP	Observatorio Iberoamericano del Empleo y la Economía Social y Cooperativa
OIFFF	Ordenanza de Ingreso de Familiares de Funcionarios Fallecidos - Udelar
OVO	Orientación Vocacional Ocupacional
OWASP	Open Web Application Security Project
PAAP	Polo agroalimentario y agroindustrial de Paysandú
PAC	Programa Anual de Caja
PAI	Proyectos de Alto Impacto
PAIE	Programa de Apoyo a la Investigación Estudiantil - Udelar
PAME	Programa Académico de Movilidad Estudiantil
PCAE	Partida Central de Adquisiciones Bibliográficas
PCE	Programa Compromiso Educativo
PCET-MALUR	Procesos y Condiciones de Estudio, Trabajo y Medio Ambiente Laboral en la Udelar
PDT	Programa de Desarrollo Tecnológico
PDU	Polo de Desarrollo Universitario - Udelar
PEDEAGRIN	Programa de Desarrollo de Ciencias Agrarias y Agroindustriales
PEDECIBA	Programa de Desarrollo de Ciencias Básicas
PE	Poder Ejecutivo
PFALDR	Programa de formación de actores locales para el desarrollo rural
PFE	Programa de Formación en Extensión - Udelar
PIM	Programa Integral Metropolitano - Udelar
PIMA	Programa de Intercambio y Movilidad Académica entre Países Iberoamericanos
PIMCEU	Proyectos de Investigación para la Mejora de la Calidad de la Enseñanza Universitaria
PIT-CNT	Plenario Intersindical de Trabajadores-Convención Nacional de Trabajadores
PLEDUR	Plan Estratégico de Desarrollo de la Universidad de la República
PMEP	Programa de Movilidad de Estudiantes de Posgrado
PMM	Programa de Movilidad Mercosur
POE	Plan de Obras Especiales - Udelar
POMLP	Plan de Obras a Mediano y Largo Plazo - Udelar
POR	Plan de Obras Regular - Udelar
PPFV	Programa de Posgrados de la Facultad de Veterinaria - Udelar
PRECIOSA	Programme of Exchange & Cooperation for International Studies between Europe and South America
PRET	Programas Regionales de Enseñanza Terciaria - Udelar

SIGLAS

PROCESFUR	Programa para Culminar Estudios Secundarios para Funcionarios de la Universidad de la República
PRODIC	Programa de Desarrollo Académico de la Información y la Comunicación - Udelar
PROEVA	Programa de Entornos Virtuales de Aprendizaje - Udelar
PROGRESA	Programa de Respaldo al Aprendizaje - Udelar
PROINBIO	Programa de Investigación en Biomédica - Udelar
PSICO	Facultad de Psicología - Udelar
PTP	Polo Tecnológico de Pando
RAU	Red Académica Uruguaya
RAU2	Red Académica Avanzada Uruguaya
RDT	Régimen de Dedicación Total - Udelar
REA	Recursos Educativos Abiertos - Udelar
REAA	Recursos Educativos Digitales Abiertos y Accesibles - Udelar
RECLA	Red Educación Continua de Latinoamérica y Europa
ReDCLARA	Red Cooperación Latino Americana de Redes Avanzadas
RERDI	Régimen de Estímulo a la Radicación de Docentes en el Interior - Udelar
RN	Regional Norte - Udelar
RP	Referentes Pares
RSC	Rendición Social de Cuentas - Udelar
RU	Reforma Universitaria
RVE	Sistema de Registro de Vínculos del Estado
SA	Servicios Académicos - Udelar
SAD	Servicios Académicos en Desarrollo - Udelar
SAE	Secretaría de Apoyo Estudiantil/Servicio de Atención al Estudiante
SAPPA	Servicio de Atención Psicológica Preventivo- Asistencial
SAR	Servicios Académicos Regulares - Udelar
SCBU	Servicio Central de Bienestar Universitario - Udelar
SCEAM	Servicio Central de Extensión y Actividades en el Medio - Udelar
SeCIU	Servicio Central de Informática de la Universidad
SEG	Sistema de Ejecución de Gastos
SEM	Sector Educativo del Mercosur
SEV	Sistema de Evaluación Presupuestal - CGN
SGAE	Sistema de Gestión Administrativa de la Enseñanza - Udelar
SGB	Sistema de Gestión de Bedelías - Udelar
SGR	Sistema de Gestión de Resoluciones - Udelar
SIAP	Sistema Integral de Administración de Personal - Udelar
SIC	Sistema de Información Contable
SICE	Sistema de Información de Compras y Contrataciones Estatales - OPP
SIGI	Sistema Integrado de Gestión e Información Presupuestal, Patrimonial, Financiero y de Abastecimientos Udelar
SIIF	Sistema Integrado de Información Financiera - Contaduría General de la Nación -CGN
SiNETSA	Sistema Nacional de Enseñanza Terciaria y Superior Agraria
SIP	Sistema de Información de Programación Presupuestal
SIR	Sistema de Información de Recursos
SISI	Sistema de Información y Seguimiento de la Inversión- OPP
SIT	Sistema de Información de Tesorería

SIGLAS

SNAP	Sistema Nacional de Areas Protegidas
SNEP	Sistema Nacional de Enseñanza Pública
SNETP	Sistema Nacional de Enseñanza Terciaria Pública
SNI	Sistema Nacional de Investigadores
SNIS	Sistema Nacional Integrado de Salud
SOVO	Servicio de Orientación Vocacional Ocupacional
SRA	Servicio de Referencia Académica - Udelar
SUI	Sedes Universitarias del Interior - Udelar
SUIC	Servicio de Unidades e Institutos Centrales
TAC	Tecnólogo en Administración y Contabilidad
TAS	Técnicos Administrativos y de Servicios
TCA	Tribunal de lo Contencioso Administrativo
TEP	Tutorías entre Pares - Udelar
TGN	Tesorería General de la Nación
TGU	Tecnicatura en Gestión Universitaria - Udelar
TIC	Tecnologías de la Información y Comunicación
TOA	Técnico Operador de Alimentos
TUBICU	Tecnicatura Universitaria en Bienes Culturales
UAE	Unidades de Apoyo a la Enseñanza - Udelar
UCAP	Unidad de Capacitación - Udelar
UCUR	Unidad de Comunicación de la Universidad de la República
UDELAR	Universidad de la República
UDIFU	Unidad para el Desarrollo de la Integralidad de las Funciones Universitarias
UDUAL	Unión de Universidades de América Latina y el Caribe
UE	Unidad Ejecutora - Udelar
UEC	Unidad de Extensión y Cooperación - Udelar
UECA	Unidad Económica-Contable-Administrativa - Extensión - Udelar
UEFI	Unidad de Enseñanza de Facultad de Ingeniería - Udelar
UIL	Unidad de Intermediación Laboral
UNAPAC	Unidad de Apoyo Académico en Paysandú - Udelar
UNAPAD	Unidad de Apoyo Administrativo - Udelar
UP	Unidad Pedagógica - Udelar
UPAE	Unidad de Perfeccionamiento y Apoyo al Egresado - Facultad de Ciencias Económicas - Udelar
UPEP	Unidad de Posgrados y Educación Permanente - Udelar
UPROFE	Unidad de Proyectos con Financiamiento Externo - Udelar
URCSP	Unidad de Relaciones y Cooperación con el Sector Productivo - Udelar
URI	Unidad de Relacionamiento con el Interior - Udelar
URSI	Unidad de Relaciones con los Servicios Universitarios
UTHC	Unión de Trabajadores del Hospital de Clínicas - Udelar

Elaboración: Dirección General de Planeamiento



Estadísticas
Básicas
2015

Dirección
General
de
Planeamiento

Universidad
de la
República

República
Oriental
del
Uruguay



UNIVERSIDAD
DE LA REPÚBLICA
URUGUAY