

# ESTADÍSTICAS BÁSICAS 2013

DE LA UNIVERSIDAD DE LA REPÚBLICA

Dirección General de Planeamiento

Universidad de la República

**ESTADÍSTICAS**

**BÁSICAS**

**AÑO 2013**

Universidad de la República

República Oriental del Uruguay

Estadísticas Básicas 2013 de la Universidad de la República  
Dirección General de Planeamiento  
Universidad de la República  
Montevideo- Uruguay  
Diseño de Tapa: Instituto Escuela Nacional de Bellas Artes  
Puesta en página: Ana Fernández

ISSN: 1510-8031 (impresa)  
1510-804X (en línea)

E-mail: [dgplan@oce.edu.uy](mailto:dgplan@oce.edu.uy)  
Web: <http://planeamiento.udelar.edu.uy>

© Universidad de la República, 2014

Ediciones Universitarias,  
Unidad de Comunicación de la Universidad de la República (UCUR)

18 de Julio 1824 (Facultad de Derecho, subsuelo Eduardo Acevedo)  
Montevideo, CP 11200, Uruguay  
Tels.: (+598) 2408 5714 – (+598) 2408 2906  
Telefax: (+598) 2409 7720  
Correo electrónico: <[infoed@universidad.edu.uy](mailto:infoed@universidad.edu.uy)>  
<[www.universidad.edu.uy/bibliotecas/dpto\\_publicaciones.htm](http://www.universidad.edu.uy/bibliotecas/dpto_publicaciones.htm)>

# Integrantes del equipo de trabajo

## Coordinación General

- Cra. Alba Porrini

## Coordinación Técnica

- Cra. Adriana Cascudo
- T.A. Paola Novas

## División Estadística

- Estad. Raúl Ramírez
- Lic. en Estad. María Noel Mesa
- Soc. Nicolás Fiori
- María Agustina Cano

## División Programación y Presupuesto

- Cra. Beatriz Ruíz
- Cr. Rodolfo De Marco
- Ec. Andrea Basilio
- T.A. Sara Ganem
- T.A. Marcelo Estévez
- Verónica Fontana

## Secretaría

- Alejandro Corrales
- Matilde García

## Han contribuido a la realización de este trabajo:

ProRectorados, Comisiones Sectoriales, Direcciones Generales, Facultades, Institutos, Escuelas, Servicios Universitarios y Unidad de Comunicación de la Udelar

# Introducción

La Dirección General de Planeamiento presenta la décimo cuarta edición de Estadísticas Básicas – 2013.

Al igual que en años anteriores, y desde su primera edición en 1999, el objetivo de esta publicación es continuar con la misión de actualizar datos e incorporar información reciente para su consulta en el ámbito universitario y en la sociedad en su conjunto.

El contenido de esta publicación incluye la continuación de series iniciadas en ediciones anteriores de actividades relacionadas con las funciones de enseñanza, investigación, extensión, así como los programas de bienestar y vida universitaria, el desarrollo de la Universidad en el interior del país, el plan de obras a mediano y largo plazo, y la atención a la salud del Hospital de Clínicas.

Esta publicación, se logra a través de la colaboración de todos los actores universitarios que por este medio disponen de un espacio para incorporar algunas de sus estadísticas.

Nuestro compromiso es mantener, proponer y perfeccionar la forma de brindar un servicio a la institución y a la sociedad, aportando un conjunto de información que facilite el conocimiento, la comprensión y el análisis del accionar universitario.

*Dirección General de Planeamiento*

# Índice

|  |     |
|--|-----|
| 1. INSTITUCIONAL .....   | 13  |
| 1.1. Gobierno Universitario - Autoridades .....  | 13  |
| 1.2. Directorio - Servicios Universitarios .....   | 25  |
| 2. ENSEÑANZA .....   | 37  |
| 2.1. Oferta académica - grado y otros .....  | 41  |
| 2.2. Oferta académica - posgrado .....   | 53  |
| 2.3. Comisión Sectorial de Enseñanza .....   | 65  |
| 2.4. Educación Permanente .....  | 85  |
| 3. ESPACIO INTERDISCIPLINARIO – E.I. ....  | 99  |
| 4. ESTUDIANTES .....   | 105 |
| 4.1. Censos de estudiantes .....   | 109 |
| 4.2. Ingresos .....  | 113 |
| 4.3. Egresos .....   | 133 |
| 4.4. Ingresos de posgrados .....   | 153 |
| 4.5. Egresos de posgrados .....  | 165 |
| 4.6. Censo de posgrados .....  | 175 |
| 5. INVESTIGACIÓN .....   | 179 |
| 6. EXTENSIÓN Y ACTIVIDADES EN EL MEDIO .....   | 199 |
| 7. CONVENIOS Y COOPERACIÓN .....   | 209 |
| 8. DESARROLLO UNIVERSITARIO - INTERIOR DEL PAÍS .....  | 219 |
| 9. BIENESTAR UNIVERSITARIO .....   | 233 |
| 10. HOSPITAL DE CLÍNICAS .....   | 241 |
| 11. PRESUPUESTO .....  | 247 |
| 12. SISTEMAS HORIZONTALES DE GESTIÓN .....   | 261 |
| 13. CAPITAL HUMANO .....   | 271 |
| 13.1. Personal Docente .....   | 273 |
| 13.2. Personal técnico, administrativo y de servicio .....   | 291 |
| 13.3. Capacitación de personal técnico, administrativo y de servicio en la Udelar y con otras organizaciones ..... | 305 |
| 14. INFRAESTRUCTURA EDILICIA .....   | 311 |
| 15. BIBLIOTECAS .....  | 323 |
| 16. GESTIÓN .....  | 327 |
| 17. SIGLAS .....   | 333 |

1

---

# INSTITUCIONAL

1.1. Gobierno Universitario – Autoridades

1.2. Directorio de servicios universitarios

1.1

---

# Institucional

Gobierno Universitario

Autoridades



# UNIVERSIDAD DE LA REPÚBLICA

## AUTORIDADES – 2014

### ASAMBLEA GENERAL DEL CLAUSTRO CONSEJO DIRECTIVO CENTRAL

#### RECTOR

*Dr. Roberto Markarián*

#### VICE RECTOR

*Dr. Hugo Calabria*

### CONSEJEROS POR SERVICIOS UNIVERSITARIOS

#### Facultad de Agronomía

*Ing. Dr. Jorge Urioste*

#### Facultad de Veterinaria

*Dr. Daniel Cavestany*

#### Facultad de Ingeniería

*Dr. Ing. Héctor Cancela*

#### Facultad de Arquitectura

*Dr. Arq. Gustavo Scheps*

#### Facultad de Química

*Dra. María Helvecia Torre*

#### Facultad de Ciencias

*Dr. Juan Cristina*

#### Facultad de Ciencias Económicas y de Administración

*Ec. Rodrigo Arim*

#### Instituto Escuela Nacional de Bellas Artes

*Prof. Samuel Szttern*

#### Facultad de Humanidades y Ciencias de la Educación

*Dr. Alvaro Rico*

#### Facultad de Derecho

*Dr. Gonzalo Uriarte*

#### Facultad de Medicina

*Dr. Fernando Tomasina*

#### Facultad de Enfermería

*Prof. Esp. Lic. Mercedes Pérez*

#### Facultad de Odontología

*Dr. Hugo Calabria*

#### Facultad de Psicología

*Prof. Lic. Psic. Luis Leopold*

#### Facultad de Ciencias Sociales

*Dra. Susana Mallo*

#### Facultad de Información y Comunicación

*MSc. Ing. María Urquhart*

### CONSEJEROS POR ÓRDENES

#### Docentes

*Estela Castillo*

*Marcelo Cerminara*

*Ariel Castro*

#### Egresados

*Alejandra Veroslavsky*

*Ronald Daga*

*Federico Kreimerman*

#### Estudiantes

*Santiago Pérez*

*Joaquín Toledo*

*Lucía Episcopo*

UNIVERSIDAD DE LA REPÚBLICA  
AUTORIDADES – 2014  
CONSEJO DELEGADO ACADÉMICO

**RECTOR (PRESIDENTE)**

*Dr. Roberto Markarián*

**CONSEJEROS POR ÓRDENES**

**Docentes**

*Profa. Adela Claramunt (titular)*

*Profa. Clara Pritsch (alterno)*

**Egresados**

*Lic. Sara López (titular)*

*Lic. Federico Kreimerman (alterno)*

**Estudiantes**

*Br. Renzo Di Siervi (titular)*

*Br. Santiago Pérez (alterno)*

**REPRESENTANTES POR ÁREAS**

**Agrupamiento Tecnológico-Agrario**

Dr. Jorge Urioste (titular)

Dra. María Torre (alterno)

**Agrupamiento Social-Artístico**

Dra. Susana Mallo (titular)

Prof. Samuel Sztern (alterno)

**Agrupamiento Salud**

Dr. Hugo Calabria (titular)

Dr. Fernando Tomasina (alterno)

# UNIVERSIDAD DE LA REPÚBLICA

## AUTORIDADES – 2014

### CONSEJO DELEGADO DE GESTIÓN ADMINISTRATIVA Y PRESUPUESTAL (CDGAP)

#### RECTOR O PRO RECTOR DE GESTIÓN ADMINISTRATIVA (PRESIDENTE)

*Dr. Roberto Markarián*

*Dr. Ricardo Roca (Pro Rector de Gestión Administrativa)*

#### REPRESENTANTES POR ÓRDENES

##### Docentes

*Profa. Gabriela Pintos (titular)*

*Profa. Ima León (alterno)*

##### Egresados

*Cr. Daniel Mathó (titular)*

*Ps. Alejandra Veroslavsky (alterno)*

##### Estudiantes

*Br. Valeria Sánchez (titular)*

*Br. Joaquín Toledo (alterno)*

#### REPRESENTANTES POR ÁREAS

##### Agrupamiento Tecnológico-Agrario

Dr. Juan Cristina (titular)

##### Agrupamiento Social-Artístico

Lic. Samuel Sztern (titular)

##### Agrupamiento Salud

Prof. Lic. Esp. Mercedes Pérez (titular)

Ps. Luis Leopold (alterno)

##### Funcionarios No Docentes

Daniel Olivera

# UNIVERSIDAD DE LA REPÚBLICA

## AUTORIDADES 2014

### PRO-RECTORES

**ENSEÑANZA:** *Dr. Luis Calegari*

**INVESTIGACIÓN:** *Dr. Gregory Randall*

**EXTENSIÓN:** *Dr. Humberto Tommasino*

**GESTIÓN ADMINISTRATIVA:** *Dr. Ricardo Roca*

### DECANOS

**Facultad de Agronomía**

*Ing.Dr. Jorge Urioste*

**Facultad de Arquitectura**

*Dr. Arq. Gustavo Scheps*

**Facultad de Ingeniería**

*Dr. Ing. Héctor Cancela*

**Facultad de Ciencias Económicas  
y de Administración**

*Ec.Rodrigo Arim*

**Facultad de Derecho**

*Dr. Gonzalo Uriarte*

**Facultad de Medicina**

*Dr. Fernando Tomasina*

**Facultad de Enfermería**

*Prof. Esp. Lic. Mercedes Pérez*

**Instituto Escuela Nacional de  
Bellas Artes**

*Prof. Samuel Szttern*

**Facultad de Veterinaria**

*Dr. Daniel Cavestany*

**Facultad de Ciencias**

*Dr. Juan Cristina*

**Facultad de Química**

*Dra. María Helvecia Torre*

**Facultad de Humanidades y Cs. de la  
Educación**

*Dr. Alvaro Rico*

**Facultad de Ciencias Sociales**

*Dra. Susana Mallo*

**Facultad de Odontología**

*Dr. Hugo Calabria*

**Facultad de Psicología**

*Prof.Lic.Psic.Luis Leopold*

**Facultad de Información y Comunicación**

*MSc. Ing. María Urquhart*

# UNIVERSIDAD DE LA REPÚBLICA

## AUTORIDADES 2014

### DIRECTORES

#### **Escuela Universitaria de Música**

*Dr. Ernesto Donas*

#### **Escuela de Nutrición**

*Prof. Lic. Nta. Norma González Porta*

#### **Hospital de Clínicas**

##### **"Dr. Manuel Quintela"**

*Dr. Víctor Tonto*

#### **Instituto de Higiene**

*Soc. Rodolfo Levin*

#### **Escuela de Parteras**

*Obs. Part. Laura Valli*

#### **Escuela de Tecnología Médica**

*Prof. Lic. Graciela Do Mato*

#### **Instituto Superior de Educación Física**

*Prof. Lic. Paola Dogliotti*

#### **Carrera Ingeniería de los Alimentos**

*Ing. Quim. Patricia Lema*

#### **Centro Universitario de la Región Noroeste**

*Dr. José Vieytes*

#### **Centro Universitario de la Región Este - CURE**

*Dr. Gonzalo Perera*

#### **Centro Universitario local - Salto - CUS**

*Ing. Ag. Pancraccio Cánepa*

#### **Centro Universitario CURE local - Maldonado**

*Dra. Estela Delgado*

#### **Centro Universitario local - Paysandú - CUP**

*Lic. Carlos Planel*

#### **Centro Universitario CURE local - Rocha**

*Dr. Javier Vitancurt*

#### **Centro Universitario de Tacuarembó - CUT**

*Ing. Agr. Daniel Cal*

#### **Centro Universitario de Riviera - CUR**

*Lic. Mario Clara*

# UNIVERSIDAD DE LA REPÚBLICA

## AUTORIDADES – 2013

### ASAMBLEA GENERAL DEL CLAUSTRO CONSEJO DIRECTIVO CENTRAL

#### RECTOR

*Dr. Rodrigo Arocena*

#### VICE RECTOR

*Dr. Eduardo Manta*

### CONSEJEROS POR SERVICIOS UNIVERSITARIOS

#### Facultad de Agronomía

*Ing. Agr. Fernando García Préchac*

#### Facultad de Humanidades y Ciencias de la Educación

*Dr. Alvaro Rico*

#### Facultad de Veterinaria

*Dr. Daniel Cavestany*

#### Facultad de Derecho

*Esc. Dora Bagdassarián*

#### Facultad de Ingeniería

*Dr. Ing. Héctor Cancela*

#### Facultad de Medicina

*Dr. Fernando Tomasina*

#### Facultad de Arquitectura

*Arq. Gustavo Scheps*

#### Facultad de Enfermería

*Prof. Esp. Lic. Mercedes Pérez*

#### Facultad de Química

*Dr. Eduardo Manta*

#### Facultad de Odontología

*Dr. Hugo Calabria*

#### Facultad de Ciencias

*Dr. Juan Cristina*

#### Facultad de Psicología

*Prof. Lic. Psic. Luis Leopold*

#### Facultad de Ciencias Económicas y de Administración

*Ec. Rodrigo Arim*

#### Instituto Escuela Nacional de Bellas Artes

*Prof. Samuel Szttern*

#### Facultad de Ciencias Sociales

*Dra. Susana Mallo*

### CONSEJEROS POR ÓRDENES

#### Docentes

*Dr. Alejandro Bielli*

*Prof. Ariel Castro*

*Prof. Leonel Gómez*

#### Egresados

*Dr. Oscar Chavarría*

*Lic. Javier Royer*

*Ing. Federico Kreimerman*

#### Estudiantes

*Br. Malena Pintos*

*Br. Lucía Episcopo*

*Br. Gonzalo Belcredi*

# UNIVERSIDAD DE LA REPÚBLICA

## AUTORIDADES – 2013

### CONSEJO DELEGADO ACADÉMICO

#### **RECTOR (PRESIDENTE)**

*Dr. Rodrigo Arocena*

#### **CONSEJEROS POR ÓRDENES**

##### **Docentes**

*Ing. Patricia Lema (titular)*

##### **Egresados**

*Dr. Oscar Chavarría*

*Lic. Javier Royer (alterno)*

##### **Estudiantes**

*Br. Lucía Episcopo (titular)*

*Br. Malena Pintos (alterno)*

#### **REPRESENTANTES POR ÁREAS**

##### **Agrupamiento Tecnológico-Agrario**

Dr. Juan Cristina (titular)

Dr. Héctor Cancela (alterno)

##### **Agrupamiento Social-Artístico**

Dra. Susana Mallo (titular)

Prof. Samuel Sztern (alterno)

##### **Agrupamiento Salud**

Dr. Fernando Tomasina (titular)

Lic. Mercedes Pérez (alterna)

# UNIVERSIDAD DE LA REPÚBLICA

## AUTORIDADES – 2013

### CONSEJO DELEGADO DE GESTIÓN ADMINISTRATIVA Y PRESUPUESTAL (CDGAP)

#### RECTOR O PRO RECTOR DE GESTIÓN ADMINISTRATIVA (PRESIDENTE)

*Dr. Rodrigo Arocena (Rector)*  
*Dr. Ricardo Roca (Pro Rector de Gestión Administrativa)*

#### REPRESENTANTES POR ÓRDENES

##### Docentes

*Prof. Gustavo Bittencourt (titular)*  
*Dr. Alejandro Bielli*

##### Egresados

*Cr. Hugo Martínez Quaglia*

##### Estudiantes

*Br. Gonzalo Belcredi (titular)*

#### REPRESENTANTES POR ÁREAS

##### Agrupamiento Tecnológico-Agrario

Dr. Fernando García Préchac (titular)  
Dr. Gustavo Scheps (alterno)

##### Agrupamiento Social-Artístico

Dr. Alvaro Rico (titular)

##### Agrupamiento Salud

Ps. Luis Leopold (titular)  
Dr. Hugo Calabria (alterno)

##### Funcionarios No Docentes

Anahir Viera (titular)  
Alfredo Peña (alterno)



# UNIVERSIDAD DE LA REPÚBLICA

## AUTORIDADES 2013

### PRO-RECTORES

**ENSEÑANZA:** *Dr. Luis Calegari*

**INVESTIGACIÓN:** *Dr. Gregory Randall*

**EXTENSIÓN:** *Dr. Humberto Tommasino*

**GESTIÓN ADMINISTRATIVA:** *Dr. Ricardo Roca*

### DECANOS

**Facultad de Agronomía**

*Ing. Agr. Fernando García Préchac*

**Facultad de Arquitectura**

*Arq. Gustavo Scheps*

**Facultad de Ingeniería**

*Dr. Ing. Héctor Cancela*

**Facultad de Ciencias Económicas  
y de Administración**

*Ec. Rodrigo Arim*

**Facultad de Derecho**

*Esc. Dora Bagdassarián*

**Facultad de Medicina**

*Dr. Fernando Tomasina*

**Facultad de Enfermería**

*Prof. Esp. Lic. Mercedes Pérez*

**Instituto Escuela Nacional de  
Bellas Artes**

*Prof. Samuel Szttern*

**Escuela Universitaria de  
Música**

*Dr. Ernesto Donas*

**Facultad de Veterinaria**

*Dr. Daniel Cavestany*

**Facultad de Ciencias**

*Dr. Juan Cristina*

**Facultad de Química**

*Dr. Eduardo Manta*

**Facultad de Humanidades y Cs. de la  
Educación**

*Dr. Álvaro Rico*

**Facultad de Ciencias Sociales**

*Dra. Susana Mallo*

**Facultad de Odontología**

*Dr. Hugo Calabria*

**Facultad de Psicología**

*Prof. Lic. Psic. Luis Leopold*

**Facultad de Información y Comunicación**

*MSc. Ing. María Urquhart – designada por  
CDC el 29/10/2013*

# UNIVERSIDAD DE LA REPÚBLICA

## AUTORIDADES 2013

### DIRECTORES

**Hospital de Clínicas  
"Dr. Manuel Quintela"**

*Dr. Víctor Tonto*

**Escuela Universitaria de  
Nutrición y Dietética**

*Prof. Lic. Nta. Norma González Porta*

**Escuela de Parteras**

*Obst. Part. Cecilia Fernández*

**Escuela Universitaria de  
Bibliotecología y Ciencias Afines**

*Prof. Mag. Mario Barité (2)*

**Carrera Ingeniería de  
los Alimentos**

*Ing. Quím. Patricia Lema*

**Regional Norte-Sede Salto**

*Dr. Alejandro Noboa*

**Centro Universitario de  
la Región Este - CURE**

*Dra. Laura Fornaro*

**Instituto de Higiene**

*Dra. Gabriela Algorta - Soc. Rodolfo Levin(1)*

**Escuela Universitaria de  
Tecnología Médica**

*Prof. Lic. Graciela Do Mato*

**Instituto Superior de  
Educación Física**

*Prof. Lic. Cecilia Ruegger*

**Licenciatura en Ciencias  
de la Comunicación**

*Dr. Gabriel Kaplún (3)*

**Casa Universitaria de  
Tacuarembó - CUT**

*Ing. Agr. Daniel Cal*

**Centro Universitario de  
Paysandú - CUP**

*Ing. Agr. Margarita Heinzen*

**Centro Universitario de  
Riviera - CUR**

*Lic. Mario Clara*

**Notas:** (1) Rodolfo Levín es designado por Res. N° 79 de fecha 05/06/2013 del Consejo de Fac. de Medicina, y se tomó conocimiento por Res. N° 17 del CDC de fecha 06/08/2013

(2) Prof. Mario Barité asume el 01/12/2013 como Director del Instituto de Información – Res. 17 del CDC del 04/12/2013

(3) Dr. Gabriel Kaplún asume el 01/12/2013 como Director del Instituto de Comunicación – Res. 17 del CDC del 04/12/2013

1.2

---

Directorio

Servicios Universitarios

## DIRECTORIO DE SERVICIOS UNIVERSITARIOS EN TODO EL PAÍS

### FACULTAD DE AGRONOMÍA

#### *Montevideo*

**Local de Estudios:** Av. Garzón 780. Teléfonos: 2359-7191/94. Fax: 2359-0436  
Web: <http://www.fagro.edu.uy>.

**Granja y Jefatura de Operaciones** - Av. Garzón 809. Teléfonos: 2358-4680 / 2357-6239

#### *Canelones*

**Centro Regional Sur – C.R.S.** Camino Folle km. 35.500 s/n Progreso – Canelones  
Teléfonos: 2368-9913 / 2368-9914 Fax: 2369-3160. Web: <http://www.fagro.edu.uy/~crs/>

#### *Cerro Largo*

**Estación Experimental “Prof. Bernardo Rosengurt” E.E.B.R.** Ruta 26, Km. 408 (tramo Melo-Tacuarembó) Bañados de Medina - Cerro Largo. Teléfonos: 4642-6290 / 4640-2445 Fax: 4640-2057 Web: <http://www.fagro.edu.uy/eebm.html>

#### *Paysandú*

**Estación Experimental Dr. Mario A. Cassinoni. E.E.M.A.C.** Ruta 3 - Km. 363 - Paysandú  
Tel/Fax: 4722-7950.  
Web: <http://www.eemac.edu.uy/>

#### *Salto*

**Estación Experimental de Facultad de Agronomía E.E.F.A.S** Ruta 31, 21 km. San Antonio-Salto. Teléfonos: 4730-2007 / 4730-2039 Fax: 4732-6023.  
Web: <http://www.fagro.edu.uy/~eefas/>

### FACULTAD DE ARQUITECTURA

#### *Montevideo*

**Local de Estudios:** Br. Artigas 1031. **Teléfonos:** 2400-1106/08 **Fax:** 2400-6063  
**Web:** <http://www.farq.edu.uy>

**Anexo:** Edificio Polifuncional “Faro” Av. J. Herrera y Reissig (Pasaje peatonal entre Facultad de Ingeniería y Estadio Luis Franzini) Teléfono: 2710-3623

**Locales administrativos.** Dr. Mario Cassinoni, 1008 a 1032. **Teléfono:** 2401-2006

**Instituto de Historia de la Arquitectura I.H.A.** Dr. Mario Cassinoni 1034 bis. **Teléfono:** 2409-6838  
**Instituto Teoría y Urbanismo, I.T.U**

**Instituto de la Construcción de Edificios, I.C.E.** Dr. Mario Cassinoni 1046

**Escuela Universitaria Centro de Diseño Industrial.** Juan D. Jackson 1325. **Teléfono:** 24015006 / 24028509  
**Web:** <http://www.farq.edu.uy/eucd/>

**Talleres:** Dr. Juan A. Rodríguez 1472 – **Teléfono:** 2409 9631 – **Web:** <http://www.cdi.edu.uy>

**Museo Casa Vilamajó:** Domingo Cullen 895 y Sarmiento 2330  
**Web:** <http://www.farq.edu.uy/museo-casa-vilamajo/>

## FACULTAD DE CIENCIAS

### Montevideo

**Local de Estudios:** Iguá 4225 esq. Mataojo. **Teléfonos:** 2525-8618/23. Fax: 2525-8617.

**Web:** <http://www.fcien.edu.uy>

**Centro de Investigaciones Nucleares-C.I.N.** - Mataojo 2055. **Teléfonos:** 2525-0901 / 2525-0800. Fax: 2525-0895

**Web:** <http://www.cin.edu.uy>

### Rocha

**Estación Limnológica en la Laguna de Rocha**

**Web:** [http://limno.fcien.edu.uy/overview/estacion\\_limno.html](http://limno.fcien.edu.uy/overview/estacion_limno.html)

**PROBIDES** - Programa de Conservación de la Biodiversidad y Desarrollo Sustentable en los Humedales del Este, Programa interinstitucional integrado por el Ministerio de Vivienda, Ordenamiento Territorial y Medio Ambiente; la Universidad de la República y las Intendencias Municipales de Cerro Largo, Lavalleja, Maldonado, Rocha y Treinta y Tres; bajo la administración de la Corporación Nacional para el Desarrollo

Estación Regional Ruta 9 km 205. Rocha. **Teléfonos:** 44725005 y 44728021

**Web:** <http://www.probides.org.uy/>

## FACULTAD DE CIENCIAS ECONÓMICAS Y DE ADMINISTRACIÓN

### Montevideo

**Local de Estudios:** Gonzalo Ramírez 1926. **Teléfonos:** 2411-8839/43 **Fax:** 2419-8727

**Web:** <http://www.ccee.edu.uy>

**Anexo:** Edificio Polifuncional “Faro” Av. J. Herrera y Reissig (Pasaje peatonal entre Facultad de Ingeniería y Estadio Luis Franzini). **Teléfono:** 2710- 3623

**Centro de Posgrado y Educación Permanente.** Bvar. Artigas 1177 **Teléfono:** 2408-7698

**Unidad de Perfeccionamiento y Actualización de Egresados-U.P.A.E.** Br. Artigas 1177 **Teléfonos:** 2403-4183/84 Int.2

**Instituto de Economía.** Joaquín Requena 1375. **Teléfonos:** 2400-1369 / 2400-4417 / 2400-0466

**Fax:** 2408-9586. **Web:** <http://www.iecon.ccee.edu.uy/>

**Instituto de Estadística.** Eduardo Acevedo 1139. **Teléfonos:** 2410-1784 / 2410-2564 / 2410-2954

**Fax:** 2410-4634. **Web:** <http://www.iesta.edu.uy/>

## ESCUELA DE ADMINISTRACIÓN

### Montevideo

**Local de Estudios:** Gonzalo Ramírez 1926 P.1. **Teléfonos:** 2411-8839 int.155 / 2419-7310

**Fax:** 2410-6867. **Web:** <http://www.ccee.edu.uy/eda>

## FACULTAD DE CIENCIAS SOCIALES

### Montevideo

**Local de Estudios:** Constituyente 1502. **Teléfonos:** 2418-0938. **Fax:** 2412-2401

**Web:** <http://www.fcs.edu.uy>

## FACULTAD DE DERECHO

### Montevideo

**Local de Estudios:** Av. 18 de Julio 1824. **Teléfonos:** 2408-3311 / 2400-2384 / 2401-5428 / 2408-5435. **Fax:** 2400-2371.

**Anexo:** Colonia 1801. **Teléfonos:** 2409-5190 / 2409-6108

**Web:** <http://www.fder.edu.uy>

## FACULTAD DE ENFERMERÍA

### Montevideo

**Local:** Jaime Cibils 2810. **Teléfonos:** 2487-0050 / 2487-0044. **Fax:** 2487-0043

**Web:** <http://www.fenf.edu.uy>

**Local de Estudios:** Hospital de Clínicas. Av. Italia s/n Piso 3. **Teléfonos:** / 2480-7891 / 2487-6676. **Fax:** 2487-0967

**Web:** <http://www.fenf.edu.uy>

**Sede Scosería:** Sarandí 122. **Teléfonos:** 2916 1111 - 2915 1817

## FACULTAD DE HUMANIDADES Y CIENCIAS DE LA EDUCACIÓN

### Montevideo

**Local de Estudios:** Magallanes 1577. **Teléfonos:** 2409-1104/06. **Fax:** 2408-4303

**Web:** <http://www.fhuce.edu.uy>

**Instituto de Lingüística** - Av. Manuel Albo 2663. **Teléfono:** 2480-0003. **Fax:** 2487-7292

<http://www.fhuce.edu.uy/index.php/linguistica>

**Laboratorios de Arqueología y Antropología Biológica** Paysandú s/n (entre Tristán Narvaja y Dr. Fernández Crespo).

**Arqueología Teléfono:** 2408-3076. **Antropología Biológica Teléfono:** 2403-1004

<http://www.fhuce.edu.uy/index.php/ciencias-antropologicas/departamento-de-antropologia-biologica>

**Casa de Posgrados y Educación Permanente "José Pedro Barrán" U.P.E.P.** - Paysandú 1672 esquina Magallanes.

**Teléfono:** 2403-2027

<http://www.fhuce.edu.uy/index.php/ensenanza/posgrados>

## FACULTAD DE INGENIERÍA

### Montevideo

**Local de Estudios:** Julio Herrera y Reissig 565. **Teléfonos:** 2711-0698 / 2711-0798 / 2711-0898

**fax:** 2711-5446. **Web:** <http://www.fing.edu.uy>

**Anexo:** Edificio Polifuncional "Faro" Av. J. Herrera y Reissig (Pasaje peatonal Ing. Nelson Landoni entre Facultad de Ingeniería y Estadio Luis Franzini). **Teléfono:** 2710- 3623

## FACULTAD DE MEDICINA

### *Montevideo*

**Local de Estudios:** Av. General Flores 2125. **Teléfonos:** 2924-3414. **Fax:** 2924-3414 int. 3338

**Web:** <http://www.fmed.edu.uy>

**Anexo I:** Gral. Flores 2124

**Anexo II:** Gral. Flores 2151

**Centros de Estudios Laríngeos - Zelmar Michelini** 1521

**Departamento de Educación Médica – Anexo III - Isidoro de María** 1503. **Tel:** 2924-3665 **Fax** 2924-3654

**Instituto de Tisiología – Hospital Saint Bois Con. Fauquet** 6358 – Villa Colón

**Isidoro De María 1620. Ex. Edificio Alpargatas** Pisos SS, PB, 1, 2 y 3 de Medicina

### *Montevideo*

**Hospital de Clínicas Dr. Manuel Quintela**

**Local:** Av. Italia s/n. **Teléfono:** 2487-1515. **Fax:** 2487-3182. **Web:** <http://www.hc.edu.uy>

## ESCUELA UNIVERSITARIA DE PARTERAS

### *Montevideo*

**Local de Estudios:** Br. Artigas 1550 - Hospital Pereira Rossell. **Teléfono:** 2708-7068

**Fax:** 2708-7068. **Web:** <http://www.escuparteras.fmed.edu.uy/>

### *Paysandú*

**Hospital Escuela del Litoral – “Dr. Galán y Rocha”**

**Local de Estudios:** Monte Caseros 520, Paysandú. **Teléfono:** 4722-4836

## ESCUELA UNIVERSITARIA DE TECNOLOGÍA MÉDICA

### *Montevideo*

**Local de Estudios:** Av. Italia s/n Hospital de Clínicas Piso 3. **Teléfono:** 2487-1323

**Web:** <http://www.eutm.fmed.edu.uy>

## ESCUELA DE GRADUADOS

### *Montevideo*

**Local de Estudios:** Av. Italia s/n Hospital de Clínicas Piso 20. **Teléfonos:** 2480-2966 / 2486-1815

**Fax:** 2487- 8285. **Web:** <http://www.egradu.hc.edu.uy>

## INSTITUTO DE HIGIENE

### *Montevideo*

**Local de Estudios:** Av. Alfredo Navarro 3051. **Teléfonos:** 2487-1288 / 2487-5795/97

**Fax:** 2487-3074. **Web:** <http://www.higiene.edu.uy>

### *Canelones*

**Campo Experimental Servicio Seroterápico** - Ruta 82 Km. 46,500 Canelones

**Teléfono:** 2295-5846.

**Web:** <http://www.higiene.edu.uy/Campo/CampoExperimental/index.htm>

## FACULTAD DE ODONTOLOGÍA

### *Montevideo*

**Local de Estudios:** Las Heras 1925. **Teléfono:** 2487-3048 **Fax:** 2487-3837.

**Web:** <http://www.odon.edu.uy>

## FACULTAD DE PSICOLOGÍA

### *Montevideo*

**Local de Estudios:** Tristán Narvaja 1674. **Teléfono:** 2400-8555

**Centro de Investigación Clínica (CIC-P)** - Mercedes 1737. **Teléfonos:** 2409-2227

**Web:** <http://www.psico.edu.uy>

## FACULTAD DE QUÍMICA

### *Montevideo*

**Local de Estudios:** Av. General Flores 2124. Anexo 2130 - **Teléfonos:** 2924-1880 / 2924-1882/83. **Fax:** 2924-1906

**Web:** <http://www.fq.edu.uy>

**Farmacia Hospital de Clínicas.** Av. Italia s/n Piso 1.

**Anexo "José Pedro Sáenz"** (Ex. Edificio Alpargatas) - Isidoro de María 1614. **Teléfonos:** 2924-1884 / 2924-1879. **Fax:** 2924-6079. Edificio compartido con la Facultad de Medicina.

### *Canelones*

**Polo Tecnológico – Pando.** By Pass Ruta 101 y Ruta 8 s/n, esquina Saravia, Pando, Canelones

**Tel/Fax:** 2292-2021. **Web:** <http://www.polotecnologico.fq.edu.uy/es/>



## FACULTAD DE VETERINARIA

### *Montevideo*

**Local de Estudios:** Alberto Lasplaces 1550 y 1620. **Teléfono:** 2622-6413. **Fax:** 2628-0130

**Web:** <http://www.fvet.edu.uy>

**Instituto de Investigaciones Pesqueras.** Tomás Basáñez 1160. **Teléfonos:** 2622-1496 / 2628-2267. **Fax:** 2628-0121.

**Policlínica Barrios Unidos.** Aparicio Saravia y Timbúes. **Teléfono:** 2211-1891

### *Canelones*

**Campo Experimental N°1.** - Ruta 108 Km. 12,5 Mígues, Canelones. **Teléfono:** 4310-7004

### *San José*

**Campo Experimental N°2.** - Ruta 1 Km. 42,5 Libertad, San José. **Teléfono:** 4340-7011

**Proyecto de Asistencia Técnica Planificada.** Ruta 1 Km. 101, Ecilda Paullier, San José

### *Paysandú*

**Estación Experimental Mario A. Cassinoni** - Ruta 3 - Km. 363 – Paysandú

<http://www.eemac.edu.uy/>

## ESCUELA UNIVERSITARIA DE MÚSICA

### *Montevideo*

**Local de Estudios:** Av. 18 de julio 1772. **Teléfono:** 2403-6440. **Fax:** 2403-2778

**Web:** <http://www.eumus.edu.uy>

**Local de Estudios:** Paysandú 849

## INSTITUTO ESCUELA NACIONAL DE BELLAS ARTES

### *Montevideo*

**Local de Estudios:** José Martí 3328 y José Martí 3314/16 - **Teléfonos:** 2708-7606 / 2708-0764. **Fax:** 2707-3218, 18 de julio 1772. **Teléfono:** 2403-6440/41

**Web:** <http://www.enba.edu.uy>

## INSTITUTO SUPERIOR DE EDUCACIÓN FÍSICA

### *Montevideo*

**Local de Estudios:** Parque José Batlle y Ordóñez s/n. **Teléfono:** 2480-0102

**Web:** <http://www.isef.edu.uy>

### *Paysandú*

**Estadio Municipal de Paysandú- C.U.P. Teléfono:** 4722-6733

## ESCUELA DE NUTRICIÓN

**Local de Estudios:** Paysandú 843. **Teléfonos:** 2900-8415 / 2900-2375

**Web:** <http://nutricion.edu.uy/>

## FACULTAD DE INFORMACIÓN Y COMUNICACIÓN – FIC.

### *Montevideo*

### INSTITUTO DE COMUNICACIÓN (EX LICENCIATURA EN CIENCIAS DE LA COMUNICACIÓN)

**Local de Estudios:** José Leguizamón 3666. **Teléfono:** 2628-9649/52. **Fax:** 2628-9653

**Web:** [www.comunicacion.edu.uy](http://www.comunicacion.edu.uy)

**Anexo:** Programa de Desarrollo de la Información y Comunicación PRODIC - José Enrique Rodó 1860 y 1866 -  
**Teléfono:** 2409-1524

**Web:** <http://www.prodic.edu.uy/>

### INSTITUTO DE INFORMACIÓN (EX ESCUELA UNIVERSITARIA DE BIBLIOTECOLOGÍA Y CIENCIAS AFINES - EUBCA)

### *Montevideo*

**Local de Estudios:** Emilio Frugoni 1427. **Teléfonos:** 2401-0788 / 2401-1423 **Fax:** 2408-5576

**Web:** <http://www.eubca.edu.uy>

**Anexo:** J. Rodó 1839 bis. **Teléfono:** 2408- 2925

## LOCALES UNIVERSITARIOS EN MONTEVIDEO

### *Archivo General de la Universidad de la República – AGU*

**Dirección:** Área de Investigación Histórica: Chaná 2020 – **Teléfono:** 2400 9155

**Dirección:** Área Administrativa: 18 de Julio 1968, Subsuelo – **Teléfono:** 2402 7939

**Web:** <http://www.universidad.edu.uy/renderPage/index/pageId/447>

### *Auditoría Interna*

**Dirección:** 18 de Julio 1953 – Oficina 401 – **Teléfonos:** 2 4091553

### *Comisión Académica de Posgrado - CAP*

**Dirección:** Avda. 18 de Julio 1953, Escritorio 702 **Teléfono:** 2401 8662

**Web:** <http://www.posgrados.udelar.edu.uy/>

### ***Comisión Coordinadora del Interior – CCI***

**Dirección:** Brandzen 1962, **Teléfono** 2402 3466

**Web:** <http://www.cci.edu.uy/>

### ***Comisión Permanente de Procesos y Condiciones de Estudio, Trabajo y Medio Ambiente Laboral en la Universidad de la República -PCET-MALUR***

**Dirección:** Gaboto 1373 – **Teléfonos** - 2408 0129 - 2403 3193

**Web:** <http://www.universidad.edu.uy/renderPage/index/pageId/595>

### ***Comisión Sectorial de Educación Permanente –CSEP – Unidad Central de Educación Permanente***

**Dirección:** José Enrique Rodó 1854 – **Teléfonos** 2 409 5184 - 2 402 6913

**Web:** <http://www.eduper.edu.uy>

### ***Comisión Sectorial de Enseñanza - CSE***

**Dirección:** José Enrique Rodó 1854. **Teléfonos:** 24080912 - 24081917 - 24018438 - 24026913

**Web:** <http://www.cse.edu.uy/>

### ***Comisión Sectorial de Extensión y Actividades en el Medio - CSEAM***

**Dirección:** Brandzen 1956, Oficina 203. **Teléfonos:** 24090286 - 24025427

**Web:** <http://www.extension.edu.uy>

### ***Comisión Sectorial de Investigación Científica - CSIC***

**Dirección:** Jackson 1301-1303. **Teléfonos:** 2402 2367 - 2402 2366

**Web:** <http://www.csic.edu.uy/>

### ***Departamento de Comisiones y Claustro General***

**Dirección:** Avda. 18 de Julio 1824. **Teléfonos:** 24001293 - 24007214

**Web:** <http://www.universidad.edu.uy/claustro>

### ***Departamento de Desarrollo y Gestión de Colecciones (ex Partida Central de Adquisiciones Bibliográficas)***

**Dirección:** Avda. 18 de Julio 1953, Oficina 602. **Teléfonos:** 2 403 0840 – 2 4032017

### ***Dirección General de Relaciones y Cooperación***

**Dirección:** Brandzen 1984, Oficina 901. **Teléfonos:** 2408 4821 - 2403 1144 -2401 8854 - 2400 6471 - 2400 6851 - 2400 9201 al 05 int.262

**Web:** <http://cooperacion.udelar.edu.uy/>

### ***Espacio Interdisciplinario***

**Dirección:** José E. Rodó 1843. **Teléfono:** 24089010

**Web:** <http://www.ei.udelar.edu.uy/>

### ***Oficinas Centrales***

**Dirección:** Avda. 18 de Julio 1968-1972 – **Teléfonos:** 2 4009201 al 05

**Pro Rectorado de Gestión Administrativa y Direcciones Generales de:** Administración Financiera, Jurídica, Planeamiento, Personal, Arquitectura y otras oficinas administrativas.

### ***Plan de Obras de Mediano y Largo Plazo - POMLP***

**Dirección:** Brandzen 1956 - Oficina 805 – **Teléfono:** 2403 2889

### ***Unidad del Plan Director***

**Dirección:** Brandzen 1956 - Oficina 302 – **Teléfono:** 2403 1245

### ***Programa Apex – Aprendizaje y extensión en el Cerro***

**Dirección:** Haití 1606 – **Teléfono:** 2311 11 78

### ***Rectorado***

**Dirección:** Avda. 18 de Julio 1824, Piso 1. **Teléfono:** 2408 49 01

**Web:** <http://www.universidad.edu.uy>

### ***Servicio Central de Bienestar Universitario - SCBU***

**Dirección:** José E. Rodó 1839

**Web:** <http://www.bienestar.edu.uy/>

### ***Servicio Central de Informática de la Universidad - SeCIU***

**Dirección:** Colonia 2066 – **Teléfono:** 2400 3901

**Web:** <http://www.seciu.edu.uy/>

### **Unidad de Capacitación**

**Dirección:** 18 de Julio 2085, oficina 202, **Teléfono:** 2409 9958

**Web:** <http://www.capacitacion.edu.uy/>

### **Unidad de Comunicación de la Universidad de la República - UCUR**

**Dirección:** Avda. 18 de Julio 1824, Subsuelo sobre Eduardo Acevedo – **Teléfonos:** 2408 2906 y 2408 5714

**Web:** <http://www.universidad.edu.uy/>

## **LOCALES UNIVERSITARIOS EN EL INTERIOR DEL PAÍS CENTROS UNIVERSITARIOS REGIONALES – CENURES**

### **CENUR – NOROESTE**

**Regional Norte - Salto** Rivera 1350 **Teléfonos:** 4733-4816 / 4732-9149 **Fax:** 4732-2154. Uruguay 1375. **Teléfono:** 4732-0108

**Web:** <http://www.unorte.edu.uy/>

**CUP – Centro Universitario de Paysandú** - Florida 1051. **Teléfonos:** 4722-2291 / 4722-0221 / 4723-8342

**Web:** <http://www.cup.edu.uy>

### **Casa de la Universidad de Artigas**

Av. Carlos Lecueder esquina José P. Varela – Artigas – **Teléfono:** 4773-0271

### **CENUR - NORESTE**

**CUR - Centro Universitario de Rivera** – Ituzaingó 667- **Teléfonos:** 4622 6313 - 4623 0038

**CUT – Centro Universitario de Tacuarembó**- Joaquín Suárez 215 – **Teléfono:** 4632 3911

### **CENUR - ESTE**

**Centro Universitario – Región Este – CURE – web:** <http://www.cure.edu.uy/>

**CURE- Sede Maldonado.** Edificio nuevo: entrada peatonal por calle Tacuarembó entre Av. Artigas y Aparicio Saravia. Campus: Calle Burnett casi M. Chiossi (Tribuna Este del Campus Municipal), ciudad de Maldonado. **Teléfono:** 4223 - 6595

**CURE- Sede Rocha.** Edificio nuevo: Ruta nacional N°9 intersección con ruta N°15, ciudad de Rocha.

**Teléfono:** 4472 95 07

**CURE- Sede Treinta y Tres.** Simón del Pino 1132, ciudad de Treinta y Tres. **Teléfono:** 4452 3753

2

---

# ENSEÑANZA

2

---

## ENSEÑANZA

2.1. Oferta académica - grado y otros

2.2. Oferta académica - posgrado

2.3. Comisión Sectorial de Enseñanza

2.4. Educación Permanente

2.1

---

Oferta académica



| <b>OFERTA ACADÉMICA - 2013</b>   |                  |                  |                       |                |                 |
|--|------------------|------------------|-----------------------|----------------|-----------------|
| Facultades e Institutos  | Plan de Estudios | Duración en años | Horas/ Créditos (Cr.) | Dpto.          | Cursado         |
| <b>Corresponden tanto a Montevideo como Interior</b>                                   |                  |                  |                       |                |                 |
| <b>Agronomía</b>   |                  |                  |                       |                |                 |
| <b>Carreras de Grado</b>   |                  |                  |                       |                |                 |
| Ingeniero Agrónomo<br>(Se puede cursar la carrera en forma completa en Salto-Paysandú) | 1989             | 5                | 4.000                 | Salto Paysandú | Parcial Parcial |
| <b>Compartidas</b>   |                  |                  |                       |                |                 |
| <b>Agronomía, Ingeniería, Química y Veterinaria</b>                                    |                  |                  |                       |                |                 |
| Ingeniero Alimentario  | 2003             | 5                | 450 Cr.               | Salto          | Parcial         |
| <b>Agronomía y Arquitectura</b>  |                  |                  |                       |                |                 |
| Licenciado en Diseño del Paisaje (Maldonado)   | 2007             | 4                | 360 Cr.               | Maldonado      | Completo        |
| <b>Carreras Técnicas y Tecnológicas</b>  |                  |                  |                       |                |                 |
| <b>Agronomía, Ingeniería y C.E.T.P. (1)</b>  |                  |                  |                       |                |                 |
| Tecnólogo en Madera  | 2011             | 3                | 270 Cr.               | Rivera         | Completo        |
| <b>Agronomía, Química, Ingeniería y C.E.T.P. (1)</b>                                   |                  |                  |                       |                |                 |
| Tecnólogo Agroenergético (Artigas)   | 2009             | 3                | 270 Cr.               | Artigas        | Completo        |
| <b>Agronomía, Ingeniería, Química, Veterinaria y C.E.T.P. (1)</b>                      |                  |                  |                       |                |                 |
| Tecnólogo Cárnico (Tacuarembó)   | 2008             | 3                | 262 Cr.               | Tacuarembó     | Completo        |
| <b>Agronomía, Ciencias e Ingeniería</b>  |                  |                  |                       |                |                 |
| Tecnólogo Minero   | 2012             | 3                | 270 Cr.               | Treinta y Tres | Completo        |
| <b>Arquitectura</b>  |                  |                  |                       |                |                 |
| <b>Carreras de Grado</b>   |                  |                  |                       |                |                 |
| Arquitecto   | 2002             | 6                | 583 Cr.               | Salto          | Parcial         |
| Licenciado en Diseño Integrado   | 2012             | 4                | 360 Cr.               | Salto          | Completa        |
| <b>Centro de Diseño Industrial</b>   |                  |                  |                       |                |                 |
| Licenciado en Diseño Industrial perfil Producto  | 2012             | 4                | 360 Cr.               |                |                 |
| Licenciado en Diseño Industrial perfil Textil-Indumentaria                             | 2012             | 4                | 360 Cr.               |                |                 |
| <b>Compartidas</b>   |                  |                  |                       |                |                 |
| <b>Arquitectura e Instituto Escuela Nacional de Bellas Artes - I.E.N.B.A.</b>          |                  |                  |                       |                |                 |
| Licenciado en Diseño de Comunicación Visual  | 2007             | 4                | 363 Cr.               |                |                 |
| <b>Agronomía y Arquitectura</b>  |                  |                  |                       |                |                 |
| Licenciado en Diseño del Paisaje (Maldonado)   | 2007             | 4                | 360 Cr.               | Maldonado      | Completo        |

**Nota:** (1) C.E.T.P. - Consejo de Educación Técnico Profesional

**Fuente:** Servicios Universitarios

**OFERTA ACADÉMICA - 2013**

| Facultades e Institutos   | Plan de Estudios | Duración en años | Horas/ Créditos (Cr.) | Dpto.                                 | Cursado                          |
|---|------------------|------------------|-----------------------|---------------------------------------|----------------------------------|
| <b>Corresponden tanto a Montevideo como Interior</b>  |                  |                  |                       |                                       |                                  |
| <b>Ciencias</b>   |                  |                  |                       |                                       |                                  |
| <b>Carreras de Grado</b>  |                  |                  |                       |                                       |                                  |
| Licenciado en Bioquímica  | 2003             | 4                | 362 Cr.               |                                       |                                  |
| Licenciado en Ciencias Biológicas   | 1992             | 4                | 2.400                 |                                       |                                  |
| Licenciado en Ciencias Físicas opción Astronomía  | 2007             | 4                | 360 Cr.               |                                       |                                  |
| Licenciado en Ciencias Físicas opción Física  | 2007             | 4                | 360 Cr.               |                                       |                                  |
| Licenciado en Geografía   | 2003             | 4                | 360 Cr.               |                                       |                                  |
| Licenciado en Geología  | 2008             | 4                | 2.300                 |                                       |                                  |
| Licenciado en Gestión Ambiental (Maldonado y Rocha)   | 2010             | 4                | 360 Cr.               | Maldonado<br>Rocha                    | Completo<br>Completo             |
| Licenciado en Matemática  | 1992             | 4                | 2.800                 |                                       |                                  |
| Licenciado en Recursos Naturales y Desarrollo Sustentable (Rivera)  | 2010             | 4                | 360 Cr.               | Rivera                                | Completo                         |
| <b>Compartidas</b>  |                  |                  |                       |                                       |                                  |
| <b>Ciencias e Ingeniería</b>  |                  |                  |                       |                                       |                                  |
| Licenciado en Ciencias de la Atmósfera  | 2007             | 4                | 360 Cr.               |                                       |                                  |
| <b>Ciencias y Medicina</b>  |                  |                  |                       |                                       |                                  |
| Licenciado en Física Médica   | 2011             | 4                | 324 Cr.               |                                       |                                  |
| <b>Ciencias, Humanidades, Medicina y Odontología</b>  |                  |                  |                       |                                       |                                  |
| Licenciado en Biología Humana   | 2004             | 4                | 360 Cr.               | Salto<br>Rivera<br>Paysandú           | Parcial<br>Parcial<br>Parcial    |
| <b>Carreras Técnicas y Tecnológicas</b>   |                  |                  |                       |                                       |                                  |
| Técnico en Gestión de Recursos Naturales (Rivera)   | 2011             | 2,5              | 195 Cr.               | Rivera                                | Completo                         |
| <b>Compartidas</b>  |                  |                  |                       |                                       |                                  |
| <b>Ciencias e Ingeniería</b>  |                  |                  |                       |                                       |                                  |
| Tecnólogo en Cartografía  | 2011             | 2                | 180 Cr.               |                                       |                                  |
| <b>Agronomía, Ciencias e Ingeniería</b>   |                  |                  |                       |                                       |                                  |
| Tecnólogo Minero  | 2012             | 3                | 270 Cr.               | Treinta y Tres                        | Completo                         |
| <b>Ciencias Económicas y de Administración</b>  |                  |                  |                       |                                       |                                  |
| <b>Carreras de Grado</b>  |                  |                  |                       |                                       |                                  |
| Licenciado en Estadística - opción Economía   | 1998             | 4                | 250 Cr.               |                                       |                                  |
| Licenciado en Estadística - opción Administración   | 1998             | 4                | 260 Cr.               |                                       |                                  |
| Licenciado en Estadística - opción Actuarial y Demográfica  | 1998             | 4                | 250 Cr.               |                                       |                                  |
| Contador Público  | 2012             | 4                | 360 Cr.               |                                       |                                  |
| Licenciado en Administración  | 2012             | 4                | 360 Cr.               |                                       |                                  |
| Licenciado en Economía  | 2012             | 4                | 360 Cr.               |                                       |                                  |
| <b>Carreras Técnicas y Tecnológicas</b>   |                  |                  |                       |                                       |                                  |
| Tecnólogo en Administración y Contabilidad<br>Mención: Turismo (Maldonado)<br>Mención: Comunicación Organizacional (Tacuarembó)<br>Mención: Agroindustrial (Tacuarembó) | 2012             | 2,5              | 225 Cr.               | Maldonado<br>Tacuarembó<br>Tacuarembó | Completo<br>Completo<br>Completo |

Fuente: Servicios Universitarios

| <b>OFERTA ACADÉMICA - 2013</b>  |                         |                         |                              |                |                 |
|---|-------------------------|-------------------------|------------------------------|----------------|-----------------|
| <b>Facultades e Institutos</b>  | <b>Plan de Estudios</b> | <b>Duración en años</b> | <b>Horas/ Créditos (Cr.)</b> | <b>Dpto.</b>   | <b>Cursado</b>  |
| <b>Corresponden tanto a Montevideo como Interior</b>  |                         |                         |                              |                |                 |
| <b>Ciencias Económicas, Derecho, Cs. Sociales, Humanidades, Psicología y Licenciatura en Comunicación</b> |                         |                         |                              |                |                 |
| Técnico en Gestión Universitaria (1)  | 2009                    | 2,5                     | 180 Cr.                      | Paysandú Salto | Parcial Parcial |
| <b>Escuela de Administración</b>  |                         |                         |                              |                |                 |
| Técnico en Administración   | 2000                    | 3                       | 1.290                        |                |                 |
| <b>Ciencias Sociales</b>  |                         |                         |                              |                |                 |
| <b>Carreras de Grado</b>  |                         |                         |                              |                |                 |
| Licenciado en Ciencia Política  | 2009                    | 4                       | 360 Cr.                      | Salto          | Parcial         |
| Licenciado en Sociología  | 2009                    | 4                       | 360 Cr.                      | Salto          | Parcial         |
| Licenciado en Trabajo Social  | 2009                    | 4                       | 360 Cr.                      |                |                 |
| Licenciado en Trabajo Social (Regional Norte)   | 2002                    | 4                       | 360 Cr.                      | Salto          | Completo        |
| Licenciado en Ciencias Sociales (Regional Norte)  | 2009                    | 4                       | 360 Cr.                      | Salto          | Completo        |
| Licenciado en Desarrollo  | 2009                    | 4                       | 360 Cr.                      |                |                 |
| Ciclo Inicial en Ciencias Sociales (Tramo Inicial)  |                         |                         |                              |                |                 |
| <b>Derecho</b>  |                         |                         |                              |                |                 |
| <b>Carreras de Grado</b>  |                         |                         |                              |                |                 |
| Doctor en Derecho   | 1989                    | 6                       | 2.976                        | Salto          | Completo        |
| Escribano Público   | 1989                    | 6                       | 3.008                        | Salto          | Completo        |
| Pasantía (Consultorio Jurídico y Clínica Notarial)  |                         |                         |                              | Salto Paysandú |                 |
| Licenciado en Relaciones Internacionales  | 2013                    | 4                       | 320 Cr.                      |                |                 |
| Traductor Público   | 1988                    | 4                       | 1.760                        |                |                 |
| Licenciado en Relaciones Laborales  | 2012                    | 4                       | 320 Cr.                      |                |                 |
| <b>Títulos Intermedios</b>  |                         |                         |                              |                |                 |
| Procurador Abogacía - Notariado   | 1989                    | 4                       | 1.200                        |                |                 |
| Técnico Asesor en Relaciones Laborales  | 2012                    | 2,5                     | 200 Cr.                      |                |                 |
| Técnico Asesor en Comercio Internacional (Relaciones Internacionales)                                     | 2013                    | 2,5                     | 200 Cr.                      |                |                 |

**Nota:**

(1) Actualmente esta carrera la pueden cursar funcionarios de la Universidad de la República. La administración de la carrera, la beca y el futuro otorgamiento de títulos, son coordinados por la CSE y Fac. de Ciencias Económicas y de Administración, con el apoyo de los otros servicios participantes: Facultad de Humanidades y Cs. de la Educación, Derecho, Psicología, Ciencias Sociales y Lic. en Comunicación.

**Fuente:** Servicios Universitarios

**OFERTA ACADÉMICA - 2013**

| Facultades e Institutos  | Plan de Estudios | Duración en años | Horas/ Créditos (Cr.) | Dpto.                       | Cursado                       |
|--|------------------|------------------|-----------------------|-----------------------------|-------------------------------|
| <b>Corresponden tanto a Montevideo como Interior</b>   |                  |                  |                       |                             |                               |
| <b>Enfermería</b>  |                  |                  |                       |                             |                               |
| <b>Carreras de Grado</b>   |                  |                  |                       |                             |                               |
| Licenciado en Enfermería (Profesionalización de Auxiliar de Enfermería)                                | 1990             | 3                | 3.000                 |                             |                               |
| Licenciado en Enfermería   | 1993             | 4,5              | 4.248                 | Salto                       | Completo                      |
| Licenciado en Enfermería - C.E.E.-Carrera Escalonada de Enfermería                                     | 2009             | 4                | 4.130                 | Rivera Rocha                | Completo<br>Completo          |
| <b>Títulos Intermedios</b>   |                  |                  |                       |                             |                               |
| Certificado de Auxiliar de Enfermería  | 1993             | 2,5              | 2.300                 | Salto                       | Completo                      |
| Aux. de Enfermería C.E.E.-Carrera Escalonada de Enfermería (Rivera y Rocha)                            | 2004             | 2,5              | 2.300                 | Rivera Rocha                | Completo<br>Completo          |
| <b>Títulos pre-universitarios</b>  |                  |                  |                       |                             |                               |
| <b>Escuela de Sanidad «Dr. José Scosería»</b>  |                  |                  |                       |                             |                               |
| Auxiliar de Enfermería   | 1981             | 1,5              | 1.518                 |                             |                               |
| <b>Humanidades y Ciencias de la Educación</b>  |                  |                  |                       |                             |                               |
| <b>Carreras de Grado</b>   |                  |                  |                       |                             |                               |
| Licenciado en Ciencias Antropológicas - opción docencia  | 1991             | 4                | 5.584 / 375 Cr.       |                             |                               |
| Licenciado en Ciencias Antropológicas - opción investigación   | 1991             | 4                | 5.008 / 337 Cr.       |                             |                               |
| Licenciado en Ciencias de la Educación - opción docencia   | 1991             | 4                | 5.482 / 369 Cr.       |                             |                               |
| Licenciado en Ciencias de la Educación - opción investigación  | 1991             | 4                | 5.050 / 340 Cr.       |                             |                               |
| Licenciado en Ciencias Históricas - opción docencia  | 1991             | 4                | 5.440 / 359 Cr.       |                             |                               |
| Licenciado en Ciencias Históricas - opción investigación   | 1991             | 4                | 5.104 / 333 Cr.       |                             |                               |
| Licenciado en Letras - opción docencia   | 1991             | 4                | 5.488 / 368 Cr.       |                             |                               |
| Licenciado en Letras - opción investigación  | 1991             | 4                | 5.098 / 343 Cr.       |                             |                               |
| Licenciado en Lingüística - opción docencia  | 1991             | 4                | 5.152 / 347 Cr.       |                             |                               |
| Licenciado en Lingüística - opción investigación   | 1991             | 4                | 5.140 / 346 Cr.       |                             |                               |
| Licenciado en Filosofía  | 2010             | 4                | 360 Cr.               |                             |                               |
| Licenciado Binacional en Turismo (Regional Norte - Universidad Nacional de Entre Ríos)                 | 2004             | 4                | 2.880                 | Salto                       | Completo                      |
| Licenciado en Turismo (Maldonado)  | 2010             | 4                | 360 Cr.               | Maldonado                   | Completo                      |
| <b>Compartidas</b>   |                  |                  |                       |                             |                               |
| <b>Ciencias, Humanidades, Medicina y Odontología</b>   |                  |                  |                       |                             |                               |
| Licenciado en Biología Humana  | 2004             | 4                | 360 Cr.               | Salto<br>Rivera<br>Paysandú | Parcial<br>Parcial<br>Parcial |
| <b>Carreras Técnicas y Tecnológicas</b>  |                  |                  |                       |                             |                               |
| Técnico Universitario en Corrección de Estilo (Lengua Española)  | 2008             | 2                | 2.640 / 178 Cr.       |                             |                               |
| Técnico Universitario en Interpretación L.S.U. - Español - L.S.U.<br>L.S.U.: Lengua de Señas Uruguayas | 2011             | 2                | 2.976 / 201 Cr.       | Salto<br>Tacuarembó         | Completo<br>Completo          |
| Técnico Universitario en Museología  | 2011             | 2                | 3.120 / 211 Cr.       |                             |                               |
| <b>Títulos Intermedios</b>   |                  |                  |                       |                             |                               |
| Técnico Universitario en Turismo (Maldonado)   | 2010             | 2,5              | 225 Cr.               | Maldonado                   | Completo                      |
| Técnico Binacional en Turismo (Salto-Entre Ríos)   | 2004             | 2                | 1.872                 | Salto                       | Completo                      |

Fuente: Servicios Universitarios

**OFERTA ACADÉMICA - 2013**

| Facultades e Institutos   | Plan de Estudios | Duración en años | Horas/ Créditos (Cr.) | Dpto.                             | Cursado                          |
|---|------------------|------------------|-----------------------|-----------------------------------|----------------------------------|
| <b>Corresponden tanto a Montevideo como Interior</b>              |                  |                  |                       |                                   |                                  |
| <b>Ingeniería</b>   |                  |                  |                       |                                   |                                  |
| <b>Carreras de Grado</b>  |                  |                  |                       |                                   |                                  |
| Ingeniero Agrimensor  | 1997             | 5                | 450 Cr.               |                                   |                                  |
| Ingeniero Civil   | 1997             | 5                | 450 Cr.               |                                   |                                  |
| Ingeniero Eléctrico   | 1997             | 5                | 450 Cr.               |                                   |                                  |
| Ingeniero en Computación  | 1997             | 5                | 450 Cr.               |                                   |                                  |
| Ingeniero Industrial Mecánico                                     | 1997             | 5                | 450 Cr.               |                                   |                                  |
| Ingeniero Naval   | 1997             | 5                | 450 Cr.               |                                   |                                  |
| Ingeniero de Producción   | 2010             | 5                | 450 Cr.               |                                   |                                  |
| Licenciado en Ciencias Hídricas Aplicadas                         | 2012             | 4                | 360 Cr.               | Salto                             | Completo                         |
| Licenciado en Computación   | 2012             | 4                | 360 Cr.               |                                   |                                  |
| Licenciado en Ingeniería Biológica (Salto y Paysandú)             | 2013             | 4                | 360 Cr.               | Salto<br>Paysandú                 | Parcial<br>Parcial               |
| <b>Compartidas</b>  |                  |                  |                       |                                   |                                  |
| <b>Agronomía, Ingeniería, Química y Veterinaria</b>               |                  |                  |                       |                                   |                                  |
| Ingeniero Alimentario   | 2003             | 5                | 450 Cr.               | Salto                             | Parcial                          |
| <b>Ingeniería y Química</b>                                       |                  |                  |                       |                                   |                                  |
| Ingeniero Químico   | 2000             | 5                | 450 Cr.               | Salto                             | Parcial                          |
| <b>Ciencias e Ingeniería</b>                                      |                  |                  |                       |                                   |                                  |
| Licenciado en Ciencias de la Atmósfera                            | 2007             | 4                | 360 Cr.               |                                   |                                  |
| <b>Carreras Técnicas y Tecnológicas</b>                           |                  |                  |                       |                                   |                                  |
| Tecnólogo en Telecomunicaciones (Rocha)                           | 2009             | 2                | 200 Cr.               | Rocha                             | Completo                         |
| <b>Ingeniería y C.E.T.P. (1)</b>                                  |                  |                  |                       |                                   |                                  |
| Tecnólogo Mecánico  | 1994             | 3                | 3.055                 | Paysandú                          | Completo                         |
| Tecnólogo en Informática  | 2007             | 3                | 252 Cr.               | Maldonado<br>Paysandú<br>San José | Completo<br>Completo<br>Completo |
| <b>Compartidas</b>  |                  |                  |                       |                                   |                                  |
| <b>Agronomía, Química, Ingeniería y C.E.T.P. (1)</b>              |                  |                  |                       |                                   |                                  |
| Tecnólogo Agroenergético (Artigas)                                | 2009             | 3                | 270 Cr.               | Artigas                           | Completo                         |
| <b>Agronomía, Ciencias e Ingeniería</b>                           |                  |                  |                       |                                   |                                  |
| Tecnólogo Minero  | 2012             | 3                | 248 Cr.               | Treinta y Tres                    | Completo                         |
| <b>Agronomía, Ingeniería, Química, Veterinaria y C.E.T.P. (1)</b> |                  |                  |                       |                                   |                                  |
| Tecnólogo Cárnico (Tacuarembó)                                    | 2009             | 3                | 262 Cr.               | Tacuarembó                        | Completo                         |
| <b>Agronomía, Ingeniería y C.E.T.P. (1)</b>                       |                  |                  |                       |                                   |                                  |
| Tecnólogo en Madera   | 2011             | 3                | 270 Cr.               | Rivera                            | Completo                         |
| <b>Ciencias e Ingeniería</b>                                      |                  |                  |                       |                                   |                                  |
| Tecnólogo en Cartografía  | 2011             | 2                | 180 Cr.               |                                   |                                  |
| <b>Títulos Intermedios</b>  |                  |                  |                       |                                   |                                  |
| Analista en Computación   | 1997             | 3                | 270 Cr.               |                                   |                                  |

**Nota:** (1) C.E.T.P. - Consejo de Educación Técnico Profesional

**Fuente:** Servicios Universitarios

**OFERTA ACADÉMICA - 2013**

| Facultades e Institutos                                      | Plan de Estudios | Duración en años | Horas/ Créditos (Cr.) | Dpto.                       | Cursado                       |
|--|------------------|------------------|-----------------------|-----------------------------|-------------------------------|
| <b>Corresponden tanto a Montevideo como Interior</b>         |                  |                  |                       |                             |                               |
| <b>Medicina</b>  |                  |                  |                       |                             |                               |
| <b>Carreras de Grado</b>                                     |                  |                  |                       |                             |                               |
| Doctor en Medicina   | 2008             | 7                | 8.040 / 741 Cr.       | Salto                       | Parcial                       |
| Internado obligatorio  |                  |                  |                       | Salto<br>Paysandú           | Parcial<br>Parcial            |
| <b>Compartidas</b>   |                  |                  |                       |                             |                               |
| <b>Ciencias y Medicina</b>                                   |                  |                  |                       |                             |                               |
| Licenciado en Física Médica                                  | 2010             | 4                | 324 Cr.               |                             |                               |
| <b>Ciencias, Humanidades, Medicina y Odontología</b>         |                  |                  |                       |                             |                               |
| Licenciado en Biología Humana                                | 2004             | 4                | 360 Cr.               | Salto<br>Rivera<br>Paysandú | Parcial<br>Parcial<br>Parcial |
| <b>Títulos Intermedios</b>                                   |                  |                  |                       |                             |                               |
| Técnico en Promoción de Salud y Prevención de Enfermedades   | 2008             | 4                | 410 Cr.               |                             |                               |
| <b>Escuela Universitaria de Parteras</b>                     |                  |                  |                       |                             |                               |
| <b>Carreras de Grado</b>                                     |                  |                  |                       |                             |                               |
| Obstetra - Partera   | 1996             | 4                | 5.450                 |                             |                               |
| Obstetra - Partera (Paysandú - Entre Ríos)                   | 2004             | 4                | 4.180                 | Paysandú                    | Completo                      |
| <b>Escuela Universitaria de Tecnología Médica - E.U.T.M.</b> |                  |                  |                       |                             |                               |
| <b>Carreras de Grado</b>                                     |                  |                  |                       |                             |                               |
| Licenciado en Fisioterapia                                   | 2006             | 4                | 4.050                 | Paysandú                    | Completo                      |
| Licenciado en Fonoaudiología                                 | 2006             | 4                | 4.665                 |                             |                               |
| Licenciado en Imagenología                                   | 2006             | 4                | 4.070                 | Paysandú                    | Completo                      |
| Licenciado en Instrumentación Quirúrgica                     | 2006             | 4                | 4.932                 | Paysandú                    | Completo                      |
| Licenciado en Laboratorio Clínico                            | 2006             | 4                | 3.880                 | Paysandú                    | Completo                      |
| Licenciado en Neumocardiología                               | 2006             | 4                | 3.418                 |                             |                               |
| Licenciado en Neurofisiología Clínica                        | 2006             | 4                | 3.674                 |                             |                               |
| Licenciado en Oftalmología                                   | 2006             | 4                | 3.733                 |                             |                               |
| Licenciado en Psicomotricidad                                | 2006             | 4                | 3.688                 | Paysandú                    | Completo                      |
| Licenciado en Registros Médicos                              | 2006             | 4                | 4.030                 |                             |                               |
| Licenciado en Terapia Ocupacional                            | 2006             | 4                | 290 Cr.               |                             |                               |
| <b>Carreras Técnicas y Tecnológicas</b>                      |                  |                  |                       |                             |                               |
| Técnico en Anatomía Patológica                               | 2006             | 3                | 1.196                 | Paysandú                    | Completo                      |
| Técnico en Hemoterapia                                       | 2006             | 3                | 2.840                 | Paysandú                    | Completo                      |
| Técnico en Podología   | 2006             | 3                | 2.450                 | Paysandú                    | Completo                      |
| Técnico en Radioisótopos                                     | 2006             | 3                | 2.740                 |                             |                               |
| Tecnólogo en Cosmetología Médica                             | 2006             | 3                | 3.550                 |                             |                               |
| Tecnólogo en Radioterapia                                    | 2006             | 3                | 3.025                 |                             |                               |
| Tecnólogo en Salud Ocupacional (Paysandú)                    | 2006             | 3                | 3.069                 | Paysandú                    | Completo                      |
| <b>Títulos Intermedios</b>                                   |                  |                  |                       |                             |                               |
| Tecnólogo en Registros Médicos                               | 2006             | 3                | 2.980                 |                             |                               |

Fuente: Servicios Universitarios

**OFERTA ACADÉMICA - 2013**

| Facultades e Institutos  | Plan de Estudios | Duración en años | Horas/ Créditos (Cr.) | Dpto.                       | Cursado                       |
|--|------------------|------------------|-----------------------|-----------------------------|-------------------------------|
| <b>Corresponden tanto a Montevideo como Interior</b>   |                  |                  |                       |                             |                               |
| <b>Odontología</b>   |                  |                  |                       |                             |                               |
| <b>Carreras de Grado</b>   |                  |                  |                       |                             |                               |
| Doctor en Odontología  | 2011             | 5,5              | 495 Cr.               |                             |                               |
| <b>Compartidas</b>   |                  |                  |                       |                             |                               |
| <b>Ciencias, Humanidades, Medicina y Odontología</b>   |                  |                  |                       |                             |                               |
| Licenciado en Biología Humana  | 2004             | 4                | 360 Cr.               | Salto<br>Rivera<br>Paysandú | Parcial<br>Parcial<br>Parcial |
| <b>Carreras Técnicas y Tecnológicas</b>  |                  |                  |                       |                             |                               |
| Laboratorista en Odontología   | 1997             | 4                | 2.280                 |                             |                               |
| Asistente en Odontología   | 1997             | 2                | 1.080                 | Rivera<br>Salto             | Completo<br>Completo          |
| Higienista en Odontología  | 1997             | 2                | 1.080                 | Rivera<br>Salto             | Completo<br>Completo          |
| <b>Psicología</b>  |                  |                  |                       |                             |                               |
| <b>Carreras de Grado</b>   |                  |                  |                       |                             |                               |
| Licenciado en Psicología<br>(Se puede cursar la carrera en forma completa en Salto-Paysandú) | 1988             | 5                | 3.237                 | Salto<br>Paysandú           | Parcial<br>Parcial            |
| <b>Química</b>   |                  |                  |                       |                             |                               |
| <b>Carreras de Grado</b>   |                  |                  |                       |                             |                               |
| Licenciado en Química  | 2000             | 4                | 320 Cr.               |                             |                               |
| Químico<br>(sólo orientación Agrícola Medioambiental se dicta en Paysandú)                   | 2000             | 5                | 420 Cr.               | Salto<br>Paysandú           | Parcial<br>Parcial            |
| Químico Farmacéutico   | 2000             | 5                | 420 Cr.               | Salto                       | Parcial                       |
| Bioquímico Clínico   | 2000             | 5                | 420 Cr.               | Salto                       | Parcial                       |
| <b>Compartidas</b>   |                  |                  |                       |                             |                               |
| <b>Agronomía, Ingeniería, Química y Veterinaria</b>  |                  |                  |                       |                             |                               |
| Ingeniero Alimentario  | 2003             | 5                | 450 Cr.               | Salto                       | Parcial                       |
| <b>Ingeniería y Química</b>  |                  |                  |                       |                             |                               |
| Ingeniero Químico  | 2000             | 5                | 450 Cr.               | Salto                       | Parcial                       |
| <b>Carreras Técnicas y Tecnológicas</b>  |                  |                  |                       |                             |                               |
| <b>Química y C.E.T.P. (1)</b>  |                  |                  |                       |                             |                               |
| Tecnólogo Químico  | 2001             | 2                | 190 Cr.               | Paysandú                    | Completo                      |
| <b>Compartidas</b>   |                  |                  |                       |                             |                               |
| <b>Agronomía, Química, Ingeniería y C.E.T.P. (1)</b>   |                  |                  |                       |                             |                               |
| Tecnólogo Agroenergético (Artigas)   | 2009             | 3                | 270 Cr.               | Artigas                     | Completo                      |
| <b>Agronomía, Ingeniería, Química, Veterinaria y C.E.T.P. (1)</b>                            |                  |                  |                       |                             |                               |
| Tecnólogo Cárnico (Tacuarembó)   | 2008             | 3                | 262 Cr.               | Tacuarembó                  | Completo                      |
| <b>Títulos Intermedios</b>   |                  |                  |                       |                             |                               |
| Bachiller en Ciencias Químicas   | 2000             | 3                | 230 Cr.               |                             |                               |
| <b>Títulos pre-universitarios</b>  |                  |                  |                       |                             |                               |
| Auxiliar de Farmacia Hospitalaria  | 2009             | 2                | 400                   |                             |                               |

**Nota:** (1) C.E.T.P. - Consejo de Educación Técnico Profesional

**Fuente:** Servicios Universitarios

**OFERTA ACADÉMICA - 2013**

| Facultades e Institutos  | Plan de Estudios | Duración en años | Horas/ Créditos (Cr.) | Dpto.          | Cursado         |
|--|------------------|------------------|-----------------------|----------------|-----------------|
| <b>Corresponden tanto a Montevideo como Interior</b>   |                  |                  |                       |                |                 |
| <b>Veterinaria</b>   |                  |                  |                       |                |                 |
| <b>Carreras de Grado</b>   |                  |                  |                       |                |                 |
| Doctor en Ciencias Veterinarias<br>(A partir del 2010 se puede cursar la carrera en Salto-Paysandú, realizando parte de la misma en un departamento y parte en otro) | 1998             | 5                | 4.400                 | Salto Paysandú | Parcial Parcial |
| Practicantado  |                  |                  |                       | Rivera         |                 |
| <b>Compartidas</b>   |                  |                  |                       |                |                 |
| <b>Agronomía, Ingeniería, Química y Veterinaria</b>  |                  |                  |                       |                |                 |
| Ingeniero Alimentario  | 2003             | 5                | 450 Cr.               | Salto          | Parcial         |
| <b>Carreras Técnicas y Tecnológicas</b>  |                  |                  |                       |                |                 |
| <b>Agronomía, Ingeniería, Química, Veterinaria y C.E.T.P. (1)</b>  |                  |                  |                       |                |                 |
| Tecnólogo Cárnico (Tacuarembó)   | 2008             | 3                | 262 Cr.               | Tacuarembó     | Completo        |
| <b>Título Intermedio</b>   |                  |                  |                       |                |                 |
| Asistente de Veterinaria   | 1998             | 4                | 3.200                 |                |                 |
| <b>Instituto Escuela Nacional de Bellas Artes - I.E.N.B.A.</b>   |                  |                  |                       |                |                 |
| <b>Carreras de Grado</b>   |                  |                  |                       |                |                 |
| Licenciado en Artes - Artes Plásticas y Visuales   | 2002             | 6                | 330 Cr.               |                |                 |
| Licenciado en Artes - Fotografía   | 2004             | 6                | 330 Cr.               |                |                 |
| Licenciado en Artes - Diseño Gráfico   | 2004             | 6                | 330 Cr.               |                |                 |
| Licenciado en Artes - Dibujo y Pintura   | 2004             | 6                | 330 Cr.               |                |                 |
| Licenciado en Artes - Escultura y Volumen en el Espacio  | 2004             | 6                | 330 Cr.               |                |                 |
| Licenciado en Artes - Cerámica   | 2004             | 6                | 330 Cr.               |                |                 |
| Licenciado en Lenguajes y Medios Audiovisuales (Piriápolis)  | 2011             | 4                | 360 Cr.               | Maldonado      | Completo        |
| <b>Compartidas</b>   |                  |                  |                       |                |                 |
| <b>Arquitectura e Instituto Escuela Nacional de Bellas Artes - I.E.N.B.A.</b>  |                  |                  |                       |                |                 |
| Licenciado en Diseño de Comunicación Visual  | 2009             | 4                | 363 Cr.               |                |                 |
| <b>Carreras Técnicas y Tecnológicas</b>  |                  |                  |                       |                |                 |
| Técnico en Tecnologías de la Imagen Fotográfica  | 2008             | 3                | 3.600 / 240 Cr.       | Paysandú       | Completo        |
| Técnico en Artes: Artes Plásticas y Visuales   | 2008             | 3                | 3.600 / 240 Cr.       | Rocha          | Completo        |
| <b>Módulos (2)</b>   |                  |                  |                       |                |                 |
| Módulo de Dibujo y Pintura   |                  |                  |                       | Rocha          |                 |
| Módulo de Diseño Preindustrial   |                  |                  |                       | Rivera         |                 |
| Módulo de Fotografía   |                  |                  |                       | Rocha          |                 |
| Módulo de Comprensión y Producción de la Imagen Contemporánea  |                  |                  |                       | Paysandú       |                 |

**Notas:**

(1) C.E.T.P.- Consejo de Educación Técnico Profesional

(2) Son actividades en el marco del Proyecto «Amplificación y Diversificación de nuevas ofertas de grado»

**Fuente:** Servicios Universitarios



**OFERTA ACADÉMICA - 2013**

| Facultades e Institutos  | Plan de Estudios | Duración en años | Horas/ Créditos (Cr.) | Dpto.                 | Cursado              |
|--|------------------|------------------|-----------------------|-----------------------|----------------------|
| <b>Corresponden tanto a Montevideo como Interior</b>                           |                  |                  |                       |                       |                      |
| <b>Escuela Universitaria de Música - E.U.M.</b>                                |                  |                  |                       |                       |                      |
| <b>Carreras de Grado</b>   |                  |                  |                       |                       |                      |
| Licenciado en Música - Especialidad Composición                                | 2005             | 4                | 360 Cr.               |                       |                      |
| Licenciado en Música - Especialidad Musicología                                | 2005             | 4                | 360 Cr.               |                       |                      |
| Licenciado en Música - Especialidad Dirección / Orientación de Orquesta        | 2005             | 4                | 360 Cr.               |                       |                      |
| Licenciado en Música - Especialidad Dirección / Interpretación Coro            | 2005             | 4                | 360 Cr.               |                       |                      |
| Licenciado en Música - Especialidad Interpretación / Opción Instrumentos       | 2005             | 4                | 360 Cr.               |                       |                      |
| Licenciado en Música - Especialidad Interpretación / Opción Canto              | 2005             | 4                | 360 Cr.               |                       |                      |
| <b>Carreras Técnicas y Tecnológicas</b>  |                  |                  |                       |                       |                      |
| Técnico en Interpretación - opción Guitarra (Salto)                            | 2003             | 4                | 1.024                 | Salto                 | Completo             |
| Técnico en Interpretación - opción Canto (Salto)                               | 2003             | 4                | 1.024                 | Salto                 | Completo             |
| Técnico en Interpretación - opción Piano (Salto)                               | 2003             | 4                | 1.024                 | Salto                 | Completo             |
| Técnico en Dirección de Coros (Salto)  | 2003             | 4                | 1.024                 | Salto                 | Completo             |
| <b>Títulos Pre-universitarios</b>  |                  |                  |                       |                       |                      |
| Ciclo de Introducción a la Música  | 1987             | 3                |                       |                       |                      |
| <b>Escuela Universitaria de Bibliotecología y Ciencias Afines - E.U.B.C.A.</b> |                  |                  |                       |                       |                      |
| <b>Carreras de Grado</b>   |                  |                  |                       |                       |                      |
| Licenciado en Bibliotecología  | 2012             | 4                | 360 Cr.               | Paysandú              | Completo             |
| Licenciado en Archivología   | 2012             | 4                | 360 Cr.               | Paysandú              | Completo             |
| <b>Licenciatura en Ciencias de la Comunicación</b>                             |                  |                  |                       |                       |                      |
| <b>Carreras de Grado</b>   |                  |                  |                       |                       |                      |
| Licenciado en Ciencias de la Comunicación                                      | 2012             | 4                | 360 Cr.               |                       |                      |
| <b>Escuela de Nutrición</b>  |                  |                  |                       |                       |                      |
| <b>Carreras de Grado</b>   |                  |                  |                       |                       |                      |
| Licenciado en Nutrición  | 1998             | 5                | 4.194                 |                       |                      |
| Pasantía   |                  |                  |                       | Paysandú              |                      |
| <b>Carreras Técnicas y Tecnológicas</b>  |                  |                  |                       |                       |                      |
| Técnico Operador de Alimentos-TOA (Tacuarembó)                                 | 2011             | 2                | 160 Cr.               | Tacuarembó            | Completo             |
| <b>Instituto Superior de Educación Física - I.S.E.F.</b>                       |                  |                  |                       |                       |                      |
| <b>Carreras de Grado</b>   |                  |                  |                       |                       |                      |
| Licenciado en Educación Física   | 2004             | 4                | 3.000 /300 Cr.        | Maldonado<br>Paysandú | Completo<br>Completo |
| <b>Carreras Técnicas y Tecnológicas</b>  |                  |                  |                       |                       |                      |
| Técnico en Deportes  | 2007             | 2                | 1.264                 |                       |                      |
| Opción Fútbol  |                  |                  |                       | Montevideo<br>Rivera  | Completo<br>Completo |
| Opción Básquetbol  |                  |                  |                       | Paysandú              | Completo             |
| Opción Vóleybol  |                  |                  |                       | Maldonado             | Completo             |
| Opción Atletismo   |                  |                  |                       | Maldonado             | Completo             |
| Opción Actividades Acuáticas   |                  |                  |                       | Montevideo<br>Rivera  | Completo<br>Completo |
| <b>Títulos Pre-universitarios</b>  |                  |                  |                       |                       |                      |
| Curso de Guardavidas (se dicta cada dos años)                                  | 2007             | 1                | 567                   | Paysandú<br>Maldonado | Completo<br>Completo |

**OFERTA ACADÉMICA - 2013**

| Facultades e Institutos  | Plan de Estudios | Duración en años | Horas/ Créditos (Cr.) | Dpto.                       | Cursado |
|--|------------------|------------------|-----------------------|-----------------------------|---------|
| <b>Corresponden tanto a Montevideo como Interior</b>             |                  |                  |                       |                             |         |
| <b>Área Ciencias y Tecnologías</b>                               |                  |                  |                       |                             |         |
| Ciclo Inicial Optativo Orientación Ciencia y Tecnología - CIO CT |                  |                  |                       | Salto<br>Maldonado<br>Rocha |         |
| Ciclo Inicial de Matemática - CIM                                |                  |                  |                       | Salto                       |         |
| <b>Área Social</b>   |                  |                  |                       |                             |         |
| Ciclo Inicial Optativo Orientación Social - CIO AS               |                  |                  |                       | Maldonado<br>Salto          |         |

**Ciclos Iniciales Optativos****Introducción**

Por Res. N° 1, adoptada por el CDC el 15/04/2007, la Universidad se propuso implementar Ciclos Iniciales Optativos (CIO) por áreas, macro-áreas o compartidos con el fin de apoyar y orientar a los estudiantes en la etapa inicial de la vida universitaria, fortaleciendo sus capacidades y ampliando sus perspectivas.

**Antecedentes**

En el marco de la implementación de estrategias que contribuyan a la flexibilización y articulación de proceso de formación curricular, la CSE convocó en 2007 a Equipos Técnicos en las diversas Áreas que trabajaron diferentes propuestas para los años iniciales de las carreras.

No obstante se entiende que los CIO, además de facilitar la flexibilización y articulación curricular, representan una estrategia de apoyo, orientación y fortalecimiento de las capacidades de los estudiantes con el fin de contenerlos y retenerlos en la formación terciaria.

**Objetivos, destinatarios y principios fundamentales**

Los Ciclos Iniciales Optativos constituyen una vía alternativa de acceso a la universidad, que apunta a superar diversas dificultades que enfrentan los estudiantes cuando ingresan a ella.

Los Ciclos Iniciales Optativos tienen una duración no inferior a un año, donde se procura:

- \* Apoyar y orientar a los estudiantes que desean seguir estudios terciarios, que tienen una inclinación temática genérica pero una débil vocación específica.
- \* Fortalecer conocimientos pero fundamentalmente habilidades, actitudes y otras capacidades básicas para el estudio, promoviendo la enseñanza activa, el autoaprendizaje, la capacidad crítica y la autoevaluación.
- \* Brindar una oportunidad más de estudiar, particularmente para aquellos estudiantes que por su situación social o procedencia geográfica tienen posibilidades limitadas para el ingreso habitual a la Universidad de la República.

**Ciclo Inicial en Matemáticas**

A partir del 2013 la Regional Norte Salto de la Universidad de la República, incorporó en su oferta académica el Ciclo Inicial de Matemática (CIM), que fuera aprobado por el Consejo Directivo Central en diciembre del pasado.

El programa de estudios del CIM permite completar los cursos en Matemática para las carreras de la Facultad de Ingeniería y la Facultad de Química, así como de la Licenciatura de Física de la Facultad de Ciencias. También permite realizar los dos primeros años de la Licenciatura de Matemática de dicha Facultad. Brinda los cursos necesarios en Matemática para la Licenciatura de Ciencias Hídricas Aplicadas (Salto) y la Licenciatura de Ingeniería Biológica (Paysandú).

Los estudios del CIM son continuación de los realizados en el Ciclo Inicial Optativo del área Científico Tecnológico (Cio CT) que constituye su primer año.

2.2

---

Oferta académica

Posgrados

**OFERTA ACADÉMICA - POSGRADO 2013**

| Facultades   | Plan de Estudios | Duración en años | Horas/ Créditos (Cr.) |
|--|------------------|------------------|-----------------------|
| <b>Agronomía</b>   |                  |                  |                       |
| Doctorado en Ciencias Agrarias<br>Opciones: Ciencias Animales, Ciencias del Suelo, Ciencias Sociales y Ciencias Vegetales                | 2010             | 3 - 5,0          | No disponible (1)     |
| Maestría en Agronomía<br>Opciones: Producción Vegetal, Protección Vegetal, Suelos y Aguas  | 2009             | 2 - 2,5          | 100 Cr. (mínimo)      |
| Maestría en Ciencias Agrarias<br>Opciones: Ciencias Animales, Ciencias del Suelo, Ciencias Sociales, Ciencias Vegetales y Bioestadística | 2003             | 2 - 2,5          | 100 Cr. (mínimo)      |
| Maestría en Desarrollo Rural Sustentable   | 2005             | 2 - 2,5          | 100 Cr. (mínimo)      |
| Diploma en Agronomía<br>Opciones: Producción Vegetal, Protección Vegetal, Suelos y Aguas   | 2009             | 1 - 2,0          | 60 Cr. (mínimo)       |
| Diploma en Desarrollo Rural Sustentable  | 2005             | 1 - 2,0          | 60 Cr. (mínimo)       |
| <b>Arquitectura</b>  |                  |                  |                       |
| Doctorado en Arquitectura  | 2012             | 3                | 260 Cr.               |
| Maestría en Construcción de Obras de Arquitectura  | 2010             | 2                | 120 Cr.               |
| Maestría en Ordenamiento Territorial y Desarrollo Urbano   | 2000             | 2                | 100 Cr.               |
| Diploma en Construcción de Obras de Arquitectura   | 2008             | 1,5              | 60 Cr.                |
| Diploma de Especialización en Diseño de Estructuras en la Arquitectura   | 2010             | 1                | 60 Cr.                |
| Diploma de Especialización en Intervención en el Patrimonio Arquitectónico   | 2009             | 1,5              | 60 Cr.                |
| Diploma de Especialización en Proyecto del Paisaje   | 2010             | 1                | 68 Cr.                |
| Diploma de Especialización en Proyecto de Mobiliario   | 2009             | 1                | 60 Cr.                |
| <b>Ciencias</b>  |                  |                  |                       |
| Doctorado en Biotecnología   | 2012             | 3                | 360 Cr.               |
| Doctorado en Ciencias Biológicas (PEDECIBA)  | 2003             | 3                | No disponible         |
| Doctorado en Física (PEDECIBA)   | 2002             | 4                | No disponible         |
| Doctorado en Matemática (PEDECIBA)   | 1994             | 4                | No disponible         |
| Maestría en Biotecnología  | 2005             | 2                | 100 Cr.               |
| Maestría en Ciencias Ambientales   | 2005             | 2                | 102 Cr.               |
| Maestría en Ciencias Biológicas (PEDECIBA)   | 2007             | 2                | 100 Cr.               |
| Maestría en Física (PEDECIBA)  | 1997             | 2                | 160 Cr.               |
| Maestría en Física (opción astronomía)   | 1997             | 2                | 160 Cr.               |
| Maestría en Geociencias (PEDECIBA)   | 2010             | 2                | 160 Cr.               |
| Maestría en Matemática (PEDECIBA)  | 1997             | 2                | No disponible         |

**Nota:**

(1): No disponible: Refiere a no contar con la cantidad de crédito para esas carreras

**PEDECIBA:** Programa de Desarrollo de Ciencias Básicas

**Fuente:** Servicios Universitarios

**OFERTA ACADÉMICA - POSGRADO 2013**

| Facultades  | Plan de Estudios | Duración en años | Horas/ Créditos (Cr.) |
|---|------------------|------------------|-----------------------|
| <b>Ciencias Económicas y de Administración</b>  |                  |                  |                       |
| Maestría en Economía  | 2000             | 2,5              | 2.250 / 150 Cr.       |
| Maestría en Economía, Derecho y Gestión del Deporte (1)   | 2010             | 1,5              | 1.320 / 93 Cr.        |
| Maestría en Finanzas  | 2005             | 2                | 2.085 / 139 Cr.       |
| Maestría en Gerencia y Administración (MBA-Master in Business Administration)   | 2005             | 2                | 2.625 / 175 Cr.       |
| Maestría en Marketing   | 2007             | 2                | 2.100 / 140 Cr.       |
| Maestría en Tributación   | 2012             | 3                | 100 Cr.               |
| Diploma de Posgrado de Especialización en Administración  | 2005             | 1                | 1.260 / 84 Cr.        |
| Diploma de Posgrado de Especialización en Finanzas  | 2005             | 1                | 1.305 / 87 Cr.        |
| Diploma de Posgrado de Especialización en Marketing   | 2005             | 1                | 1.275 / 85 Cr.        |
| Diploma de Posgrado de Especialización en Costos y Gestión Empresarial  | 2010             | 1                | 72 Cr.                |
| Diploma de Posgrado de Especialización en Tributación   | 2012             | 2                | 60 Cr.                |
| Diploma de Posgrado en Economía, Derecho y Gestión del Deporte  | 2010             | 1,5              | 1.395 / 93 Cr.        |
| Diploma de Posgrado en Economía   | 2000             |                  | 72 Cr.                |
| Diploma de Posgrado de Información de las Organizaciones y Gestión de Empresas TI   | 2012             | 1                | 81 Cr.                |
| <b>Ciencias Sociales</b>  |                  |                  |                       |
| Doctorado en Ciencias Sociales con especialización en: Ciencias Políticas, Economía, Estudios de Población, Historia Económica, Sociología y Trabajo Social                                   | 2003             | 3                | 190 / 178 Cr.         |
| Maestría Bimodal de Estudios Contemporáneos de América Latina   | 2010             | 2                | 120 Cr.               |
| Maestría en Ciencia Política  | 1997             | 2                | 525 / 155 Cr.         |
| Maestría en Demografía y Estudios en Población  | 2010             | 2                | 535/157 Cr            |
| Maestría en Economía Internacional  | 2003             | 2                | 520 / 144 Cr.         |
| Maestría en Historia Económica  | 1997             | 2                | 510 / 150 Cr.         |
| Maestría en Historia Política   | 2013             | 2                | 525 / 145 Cr.         |
| Maestría en Sociología  | 1997             | 2                | 500 / 140 Cr.         |
| Maestría en Trabajo Social  | 2001             | 2                | 500 / 140 Cr.         |
| Diploma en Análisis de Información Sociodemográfica Aplicado a la Gestión   | 2000             | 1                | 290 / 76 Cr.          |
| Diploma en Ciencia Política   | 1997             | 1                | 270 / 64 Cr.          |
| Diploma en Economía   | 2003             | 1                | 260-320 / 60-64 Cr.   |
| Diploma en Economía con Especialización<br>Especialización en: Econometría, Ec. Bancaria y Financiera, Globalización Comercial, Productiva y Financiera, Macroeconomía y Regulación Económica | 2003             | 1                | 260-320 / 60-64 Cr.   |
| Diploma en Economía y Gestión Bancaria  | 2004             | 1                | 256 / 60 Cr.          |
| Diploma en Economía para no Economistas   | 2003             | 1                | 306 / 60 Cr.          |
| Diploma de Especialización en Estudios Internacionales. Sistema Internacional e Integración   | 1997             | 1                | 255 / 71 Cr.          |
| Diploma de Especialización en Intervención Familiar   | 1997             | 1                | 330 / 66 Cr.          |
| Diploma en Género y Políticas Públicas  | 2010             | 1                | 200 / 60 Cr.          |
| Diploma en Historia Económica   | 1997             | 1                | 310 / 62 Cr.          |
| Diploma en Historia Política  | 2013             | 1                | 200 / 60 Cr.          |
| Diploma en Investigación Social aplicada a Estudios de Mercado, Publicidad y Opinión Pública  | 2000             | 1                | 200 / 60 Cr.          |
| Diploma Jóvenes, Juventud y Políticas Públicas  | 2011             | 1                | 200 / 60 Cr.          |
| Diploma de Especialización en Políticas Sociales  | 1995             | 1                | 310 / 68 Cr.          |

**Nota:** (1) Título expedido únicamente por la Universidad de Limoges con la misma currícula del Diploma que otorga la Udelar.

**Fuente:** Servicios Universitarios

## OFERTA ACADÉMICA - POSGRADO 2013

| Facultades   | Plan de Estudios | Duración en años | Horas/ Créditos (Cr.) |
|--|------------------|------------------|-----------------------|
| <b>Derecho</b>   |                  |                  |                       |
| Maestría en Derecho Orientación en Derecho Comercial   | 2010             | 2                | 540 / 138 Cr.         |
| Maestría en Derecho Orientación en Derecho de Daños  | 2008             | 2,5              | 520 / 120 Cr.         |
| Maestría en Derecho Orientación en Derecho del Trabajo y de la Seguridad Social                                  | 2003             | 2,5              | 500 / 120 Cr.         |
| Maestría en Relaciones Internacionales Orientación en Economía, Política y Derecho de la Integración Regional    | 2004             | 2                | 600 / 118 Cr.         |
| Especialización en Derecho Comercial   | 2010             | 1,5              | 360/ 77 Cr.           |
| Especialización en Derecho de Daños  | 2008             | 2                | 490 / 76 Cr.          |
| Especialización en Derecho del Trabajo y de la Seguridad Social  | 2003             | 2                | 480 / 69 Cr.          |
| Especialización en Derecho Procesal  | 2011             | 1,5              | 300 / 47 Cr.          |
| <b>Enfermería</b>  |                  |                  |                       |
| Maestría en Salud Comunitaria  | 2007             | 2,5              | 1.500 / 100 Cr.       |
| Maestría en Gestión de Servicios de Salud  | 2007             | 2,5              | 1.500 / 100 Cr.       |
| Maestría en Salud Mental   | 2007             | 2,5              | 1.500 / 100 Cr.       |
| Especialidad en Enfermería en Cuidados Intensivos  | 2012             | 1                | 900 / 60 Cr.          |
| <b>Títulos de Especialista por Competencia Notoria (Res. No. 37 CED 8/3/1999 - Dis. 225/99 - D.O. 1/10/1999)</b> |                  |                  |                       |
| Especialista en Administración de Servicios de Salud   |                  |                  |                       |
| Especialista en Enfermería en Anestesia  |                  |                  |                       |
| Especialista en Enfermería en Block Quirúrgico   |                  |                  |                       |
| Especialista en Enfermería en Cardiología  |                  |                  |                       |
| Especialista en Enfermería en Cirugía Cardíaca   |                  |                  |                       |
| Especialista en Enfermería en Cirugía Cardíaca Pediátrica  |                  |                  |                       |
| Especialista en Enfermería Comunitaria   |                  |                  |                       |
| Especialista en Enfermería en Cuidado Intensivo Pediátrica   |                  |                  |                       |
| Especialista en Enfermería en Cuidados Intensivos  |                  |                  |                       |
| Especialista en Enfermería en Cuidados Intermedios   |                  |                  |                       |
| Especialista en Enfermería en Diabetología   |                  |                  |                       |
| Especialista en Enfermería en Diálisis   |                  |                  |                       |
| Especialista en Enfermería en Diálisis Pediátrica  |                  |                  |                       |
| Especialista en Enfermería en Emergencias  |                  |                  |                       |
| Especialista en Enfermería de Emergencia Pediátrica  |                  |                  |                       |
| Especialista en Enfermería Estomaterapéutica   |                  |                  |                       |
| Especialista en Enfermería en Geronto-Geriátrica   |                  |                  |                       |
| Especialista en Enfermería en Ginecología  |                  |                  |                       |
| Especialista en Enfermería en Hemato-Oncología   |                  |                  |                       |
| Especialista en Enfermería en Infecciones Intra-Hospitalarias  |                  |                  |                       |
| Especialista en Enfermería en Materno Infantil   |                  |                  |                       |
| Especialista en Enfermería Médica  |                  |                  |                       |
| Especialista en Enfermería Médica Quirúrgica   |                  |                  |                       |
| Especialista en Enfermería en Nefrología   |                  |                  |                       |
| Especialista en Enfermería en Neonatología   |                  |                  |                       |
| Especialista en Enfermería en Neumología   |                  |                  |                       |
| Especialista en Enfermería en Neurocirugía   |                  |                  |                       |
| Especialista en Enfermería en Neurología   |                  |                  |                       |

Fuente: Servicios Universitarios

**OFERTA ACADÉMICA - POSGRADO 2013**

| Facultades  | Plan de Estudios | Duración en años | Horas/ Créditos (Cr.) |
|---|------------------|------------------|-----------------------|
| continuación  |                  |                  |                       |
| Especialista en Enfermería en Obstetricia   |                  |                  |                       |
| Especialista en Enfermería en Oncología   |                  |                  |                       |
| Especialista en Enfermería en Oncología Pediátrica                                      |                  |                  |                       |
| Especialista en Enfermería en Ortopedia y Traumatología                                 |                  |                  |                       |
| Especialista en Enfermería Pediátrica   |                  |                  |                       |
| Especialista en Enfermería en Quemados  |                  |                  |                       |
| Especialista en Enfermería Quirúrgica   |                  |                  |                       |
| Especialista en Enfermería en Salud Mental  |                  |                  |                       |
| <b>Humanidades y Ciencias de la Educación</b>   |                  |                  |                       |
| Maestría en Ciencias Humanas  |                  |                  |                       |
| Opción Maestría en Antropología de la Cuenca del Plata                                  | 2000             | 2                | 100 Cr.               |
| Opción Maestría en Estudios Latinoamericanos  | 2007             | 2                | 100 Cr.               |
| Opción Maestría en Filosofía Contemporánea  | 2000             | 2                | 100 Cr.               |
| Opción Maestría en Historia Comparada   | 2007             | 2                | 100 Cr.               |
| Opción Maestría en Historia Rioplatense   | 2000             | 2                | 100 Cr.               |
| Opción Maestría en Lenguaje, Cultura y Sociedad   | 2007             | 2                | 100 Cr.               |
| Opción Maestría en Literatura Latinoamericana   | 2000             | 2                | 100 Cr.               |
| Opción Maestría en Teoría e Historia del Teatro   | 2007             | 2                | 100 Cr.               |
| <b>Ingeniería</b>   |                  |                  |                       |
| Doctorado en Informática (PEDECIBA)   | 2005             | 3                | 225 Cr.               |
| Doctorado en Ingeniería Ambiental   | 2010             | 4                | 250 Cr.               |
| Doctorado en Ingeniería Eléctrica   | 2005             | 4                | 250 Cr.               |
| Doctorado en Ingeniería Estructural   | 2011             | 4                | 250 Cr.               |
| Doctorado en Ingeniería Física  | 2010             | 4                | 250 Cr.               |
| Doctorado en Ingeniería Mecánica de los Fluidos Aplicada                                | 2004             | 4                | 250 Cr.               |
| Doctorado en Ingeniería Química   | 2005             | 4                | 290 Cr.               |
| Maestría en Ingeniería Ambiental  | 2004             | 2                | 100 Cr.               |
| Maestría en Ingeniería en Celulosa y Papel  | 2007             | 2                | 100 Cr.               |
| Maestría en Ingeniería en Computación   | 2003             | 2                | 100 Cr.               |
| Maestría en Ingeniería Eléctrica  | 2004             | 2                | 110 Cr.               |
| Maestría en Ingeniería de la Energía  | 2010             | 2                | 100 Cr.               |
| Maestría en Ingeniería Estructural  | 2008             | 2                | 120 Cr.               |
| Maestría en Ingeniería Física   | 2010             | 2                | 110 Cr.               |
| Maestría en Informática (PEDECIBA)  | 2005             | 2                | 160 Cr.               |
| Maestría en Ingeniería Matemática   | 2004             | 2                | 110 Cr.               |
| Maestría en Ingeniería Mecánica de los Fluidos Aplicada                                 | 2004             | 2                | 100 Cr.               |
| Maestría en Ingeniería Química  | 2005             | 2                | 120 Cr.               |
| Diploma de Especialización en Estudios Avanzados en Computación                         | 2004             | 1                | 60 Cr.                |
| Diploma de Especialización en Gestión de Tecnologías                                    | 2005             | 1                | 60 Cr.                |
| Diploma de Especialización en Ingeniería de la Energía                                  | 2012             | 1,5              | 60 Cr.                |
| Diploma de Especialización en Ingeniería de Minas                                       | 2012             | 1,5              | 60 Cr.                |
| Diploma de Especialización en Ingeniería de Software                                    | 2013             | 1,5              | 70 Cr.                |
| Diploma de Especialización en Seguridad Informática                                     | 2013             | 1,5              | 70 Cr.                |
| Diploma de Especialización en Sistemas Eléctricos de Potencia                           | 2011             | 1,5              | 60 Cr.                |
| Diploma de Especialización en Sistemas de Información y Tecnologías de Gestión de Datos | 2013             | 1,5              | 70 Cr.                |
| Diploma de Especialización en Telecomunicaciones  | 2006             | 1,5              | 60 Cr.                |

Fuente: Servicios Universitarios

## OFERTA ACADÉMICA - POSGRADO 2013

| Facultades   | Plan de Estudios | Duración en años | Horas/ Créditos (Cr.) |
|--|------------------|------------------|-----------------------|
| <b>Medicina</b>  |                  |                  |                       |
| Doctorado en Ciencias Médicas (PROINBIO) (1)                             |                  | 3                |                       |
| Maestría en Ciencias Médicas (PROINBIO)                                  |                  | 2                | 24 Cr.                |
| Especialización en Administración de Servicios de Salud                  | 1992             | 3                | s/d                   |
| Especialización en Alergología   | 2012             | 3                | s/d                   |
| Especialización en Anatomía Patológica                                   | 2003             | 3                | 6.912 / 921 Cr.       |
| Especialización en Anestesiología  | 2002             | 4                | 7.680 / 1.024 Cr.     |
| Especialización en Cardiología   | 2003             | 3                | 3.267 / 435 Cr.       |
| Especialización en Cardiología Pediátrica                                | 2003             | 2                | 2.300 / 307 Cr.       |
| Especialización en Cirugía Plástica, Reparadora y Estética               | 2003             | 3                | 6.336 / 845 Cr.       |
| Especialización en Cirugía Cardíaca                                      | 2003             | 4                | 4.608 / 614 Cr.       |
| Especialización en Cirugía General                                       | 2002             | 4                | 8.448 / 1.126 Cr.     |
| Especialización en Cirugía Pediátrica                                    | 2012             | 4                | 9.216 / 1.229 Cr.     |
| Especialización en Cirugía Torácica                                      | 2002             | 3                | 4.896 / 652 Cr.       |
| Especialización en Cirugía Vasculor Periférica                           | 2009             | 5                | 10.560 / 1.480 Cr.    |
| Especialización en Dermatología Médico Quirúrgico                        | 2009             | 3                | 4.592 / 612 Cr.       |
| Especialización en Endocrinología y Metabolismo                          | 2003             | 3                | 3.300 / 440 Cr.       |
| Especialización en Enfermedades Infecciosas                              | 2003             | 3                | 3.456 / 460 Cr.       |
| Especialización en Epidemiología   | 2003             | 3                | 3.267 / 435 Cr.       |
| Especialización en Emergentología Pediátrica                             | 2013             | 2                | 2.456 / 400 Cr.       |
| Especialización en Farmacología y Terapéutica                            | 2003             | 3                | 3.300 / 440 Cr.       |
| Especialización en Gastroenterología                                     | 2003             | 3                | 3.456 / 461 Cr.       |
| Especialización en Gastroenterología, Hepatología y Nutrición Pediátrica | 2004             | 2                | 1.440/384 Cr.         |
| Especialización en Geriatria   | 2003             | 3                | 3.456 / 461 Cr.       |
| Especialización en Ginecología   | 2003             | 3                | 6.336 / 845 Cr.       |
| Especialización en Hematología   | 2005             | 3                | 3.456 / 461 Cr.       |
| Especialización en Hemoterapia y Medicina Transfusional                  | 2003             | 3                | 5.040 / 672 Cr.       |
| Especialización en Imagenología  | 2003             | 4                | 6.400 / 853 Cr.       |
| Especialización en Laboratorio de Patología Clínica                      | 2003             | 3                | 5.760 / 768 Cr.       |
| Especialización en Medicina Familiar y Comunitaria                       | 2003             | 3                | 5.184 / 691 Cr.       |
| Especialización en Medicina del Deporte                                  | 2003             | 3                | 3.300 / 440 Cr.       |
| Especialización en Medicina Intensiva                                    | 2009             | 3                | 3.456 / 518 Cr.       |
| Especialización en Medicina Interna                                      | 2003             | 4                | 4.608 / 614 Cr.       |
| Especialización en Medicina Legal  | 2003             | 3                | 3.456 / 461 Cr.       |
| Especialización en Medicina Nuclear                                      | 2003             | 3                | 3.456 / 461 Cr.       |
| Especialización en Microbiología   | 2003             | 3                | 6.336 / 845 Cr.       |
| Especialización en Nefrología  | 2003             | 3                | 5.376 / 716 Cr.       |
| Especialización en Neonatología  | 2012             | 3                | 6.912 / 921 Cr.       |
| Especialización en Neumología  | 2003             | 3                | 3.456 / 460 Cr.       |
| Especialización en Neumología Pediátrica                                 | 2009             | 2                | 2.304 / 307 Cr.       |
| Especialización en Neurocirugía  | 2002             | 6                | 12.672 / 1.690 Cr.    |
| Especialización en Neurología  | 2002             | 4                | 8.448 / 1.126 Cr.     |
| Especialización en Neuropediatría  | 2003             | 3                | 5.184 / 691 Cr.       |
| Especialización en Oftalmología  | 2003             | 3                | 4.320 / 576 Cr.       |
| Especialización en Oncología Médica                                      | 2012             | 4                | 5.760 / 768 Cr.       |
| Especialización en Oncología Radioterápica                               | 2003             | 4                | 4.608 / 614 Cr.       |
| Especialización en Otorrinolaringología                                  | 2003             | 3                | 3.960 / 528 Cr.       |

**Nota: (1)** El título de Doctorado se obtiene mediante una investigación original con defensa pública de una tesis doctoral con aportes originales que resulten en una o más publicaciones en revistas científicas arbitradas.

**Fuente:** Servicios Universitarios



**OFERTA ACADÉMICA - POSGRADO 2013**

| Facultades   | Plan de Estudios | Duración en años | Horas/ Créditos (Cr.) |
|--|------------------|------------------|-----------------------|
| continuación   |                  |                  |                       |
| Especialización en Parasitología y Micología Médica                                  | 2003             | 3                | 3.400 / 453 Cr.       |
| Especialización en Pediatría   | 2003             | 3                | 5.184 / 576 Cr.       |
| Especialización en Psiquiatría   | 2003             | 3                | 5.184 / 690 Cr.       |
| Especialización en Psiquiatría Pediátrica  | 2003             | 4                | 4.608 / 614 Cr.       |
| Especialización en Rehabilitación y Medicina Física                                  | 2003             | 3                | 3.456 / 461 Cr.       |
| Especialización en Reumatología  | 2003             | 3                | 3.300 / 440 Cr.       |
| Especialización en Salud Ocupacional   | 2003             | 3                | 3.456 / 460 Cr.       |
| Especialización en Terapia Intensiva Pediátrica                                      | 2003             | 2                | 2.780 / 370 Cr.       |
| Especialización en Toxicología Clínica   | 2003             | 3                | 3.300 / 440 Cr.       |
| Especialización en Traumatología y Ortopedia   | 2002             | 4                | 8.448 / 1.126 Cr.     |
| Especialización en Urología  | 2003             | 4                | 8.432 / 1.124 Cr.     |
| Diploma en Banco de Multitejidos para Trasplante                                     | 2007             | 15 meses         | 804 / 107 Cr.         |
| Diploma en Bases Inmunogenéticas de los Trasplantes                                  | 2010             | 1                | 804 / 107 Cr.         |
| Diploma en Coordinación de Trasplantes   | 2008             | 1                | 927 / 124 Cr.         |
| Diploma en Cuidados Paliativos del Adulto  | 2008             | 2                | 900 hs.               |
| Diploma en Ecografía Gineco-Obstétrica   | 2012             | 2                | 900 / 120 Cr.         |
| Diploma en Endoscopia Digestiva  | 2006             | 1,5              | 230 Cr.               |
| Diploma en Emergentología  | 2013             | 1                | 2.304 / 307 Cr.       |
| Diploma de Especialización en Gerontopsicomotricidad                                 | 2010             | 1,5              | 1500 / 100 Cr.        |
| Diploma en Genética Médica - opciones pediatría y adultos                            | 2008             | 1,5              | 637,5 / 85 Cr.        |
| Diploma en Infectología Pediátrica   | 2003             | 15 meses         | 900 / s/inf.          |
| Diploma en Neurodesarrollo   | 2009             | 1                | 600 / 50 Cr.          |
| Diploma en Psicoterapia en Servicios de Salud  | 2008             | 2                | 864 hs.               |
| Diploma en Salud Pública   | 2012             | s/d              | 900 / 120 Cr.         |
| Diploma en Trasplantes de Progenitores Hematopoyéticos                               | 2008             | 1,5              | 4.368 / 291 Cr.       |
| Diploma en Urología Pediátrica   | 2011             | 2                | 1.920 / 256 Cr.       |
| <b>Nutrición</b>   |                  |                  |                       |
| Especialización en Nutrición en Enfermedades Crónicas no Transmisibles               | s/d              | s/d              | s/d                   |
| <b>Odontología</b>   |                  |                  |                       |
| Especialización en Cirugía y Traumatología Buco Maxilo Facial                        | 2007             | 4                | 4.426 / 308 Cr.       |
| Especialización en Endodoncia  | 2010             | 2                | 1.590 / 106 Cr.       |
| Especialización en Gerodontología  | 2005             | 2                | 1.400 / 93 Cr.        |
| Especialización en Odontopediatría   | 2007             | 2                | 1.080 / 72 Cr.        |
| Especialización en Odontología Restauradora Integral                                 | 2007             | 2                | 1.410 / 94 Cr.        |
| Especialización en Ortopedia y Ortodoncia Dento Maxilo Facial                        | 2010             | 42 meses         | 2.625 / 175 Cr.       |
| Especialización en Prostodoncia  | 2007             | 2                | 2.025 / 135 Cr.       |
| <b>Psicología</b>  |                  |                  |                       |
| Maestría en Psicología Clínica   | 2008             | 2                | 100 Cr.               |
| Maestría en Psicología y Educación   | 2004             | 2                | 100 Cr.               |
| Opciones: Educación Especial, Educación Superior Universitaria, Niños y Adolescentes |                  |                  |                       |
| Maestría en Psicología Social  | 2008             | 2                | 100 Cr.               |
| Diploma en Psicogerontología   | 2012             | 2                | 60 Cr.                |
| Especialización en Técnicas de Evaluación Psicológica                                | 2012             | 2                | 60 Cr.                |

Fuente: Servicios Universitarios

| <b>OFERTA ACADÉMICA - POSGRADO 2013</b>  |                         |                         |                              |
|--|-------------------------|-------------------------|------------------------------|
| <b>Facultades</b>  | <b>Plan de Estudios</b> | <b>Duración en años</b> | <b>Horas/ Créditos (Cr.)</b> |
| <b>Química</b>   |                         |                         |                              |
| Doctorado en Química   | 2004                    | 3 mínimo                | 260 Cr.                      |
| Doctorado en Química - orientación Educación en Química  | 2004                    | 3 mínimo                | 260 Cr.                      |
| Maestría en Química  | 2004                    | 2 mínimo                | 160 Cr.                      |
| Maestría en Química - orientación Educación en Química   | 2004                    | 2 mínimo                | 160 Cr.                      |
| Especialización en Farmacia Hospitalaria   | 2004                    | 1 mínimo                | 61 Cr.                       |
| Especialización en Farmacia Industrial   | 2012                    | 1 mínimo                | 60 Cr.                       |
| <b>Veterinaria</b>   |                         |                         |                              |
| Doctorado en Producción Animal (1)   | 2009                    | 3                       |                              |
| Doctorado en Salud Animal (1)  | 2009                    | 3                       |                              |
| Maestría en Nutrición de Rumiantes   | 2003                    | 2                       | 100 Cr.                      |
| Maestría en Producción Animal  | 2003                    | 2                       | 100 Cr.                      |
| Maestría en Reproducción Animal  | 2003                    | 2                       | 100 Cr.                      |
| Maestría en Salud Animal   | 2003                    | 2                       | 100 Cr.                      |
| Maestría en Educación y Extensión Rural  | 2012                    | 2                       | 100 Cr.                      |
| Especialización en Inocuidad de Alimentos de Origen Animal   | 2011                    | 2                       | 70 Cr.                       |
| <b>Posgrados compartidos</b>   |                         |                         |                              |
| <b>Maestría en Bioinformática</b><br>Facultades de Ciencias e Ingeniería   | 2009                    | 2                       | 160 Cr.                      |
| <b>Maestría en Ciencias Nutricionales</b> (2)<br>Facultades de Agronomía y Ciencias  | 2013                    | 2                       | 100 Cr.                      |
| <b>Maestría en Ciencia y Tecnología de los Alimentos</b><br>Facultades de Ingeniería y Química   | 2009                    | 2                       | 100 Cr.                      |
| <b>Maestría en Derechos de Infancia y Políticas Públicas</b><br>Facultades de Ciencias Sociales, Derecho, Medicina y Psicología                                      | 2004                    | 2                       | 100 Cr.                      |
| <b>Maestría en Economía y Gestión del Turismo Sustentable</b> (3)<br>Facultades de Ciencias Sociales, Ciencias Económicas y de Administración y Universidad de Siena | 2007                    | 2                       | 110 Cr.                      |
| <b>Maestría en Enseñanza Universitaria</b><br>Facultades del Área Social y la Comisión Sectorial de Enseñanza  | 2006                    | 2                       | 1.500 / 100 Cr.              |
| <b>Maestría en Información y Comunicación</b><br>Licenciatura en Ciencias de la Comunicación y Escuela Universitaria de Bibliotecología y Ciencias Afines            | 2011                    | 2                       | 100 Cr.                      |
| <b>Maestría en Manejo Costero Integrado del Cono Sur</b><br>Facultades de Arquitectura, Ciencias, Ciencias Sociales, Derecho e Ingeniería                            | 2006                    | 2                       | 100 Cr.                      |
| <b>Maestría en Políticas y Gestión pública</b><br>Facultades de Ciencias Económicas y de Administración y Ciencias Sociales  | 2008                    | 2                       | 136 Cr.                      |

**Notas:** (1) El título de Doctorado se obtiene mediante una investigación original con defensa pública de una tesis doctoral que deberá estar avalada por al menos dos publicaciones en revistas arbitradas de nivel internacional.

(2) Las primeras inscripciones a la Maestría en Ciencias Nutricionales se formalizaron en diciembre de 2013.

(3) Título que solo expide la Universidad de Siena.

**Fuente:** Servicios Universitarios

## OFERTA ACADÉMICA - POSGRADO 2013

| Facultades  | Plan de Estudios | Duración en años | Horas/ Créditos (Cr.) |
|---|------------------|------------------|-----------------------|
| continuación  |                  |                  |                       |
| <b>Diploma de Especialización en Bioinformática</b><br>Facultades de Ciencias e Ingeniería  | 2007             | 1                | 60 Cr.                |
| <b>Diploma en Economía y Gestión del Turismo Sustentable</b><br>Facultades de Ciencias Sociales, Ciencias Económicas y de Administración y Universidad de Siena | 2007             | 1                | 300 / 60 Cr.          |
| <b>Diploma en Gestión Cultural</b><br>Espacio Interdisciplinario - Área Social y Artística  | 2011             | 1,5              | 80 Cr.                |
| <b>Diploma en Transformación Organizacional</b><br>Facultades de Ciencias Económicas y de Administración, Ciencias Sociales y Psicología                        | 2011             | 1,5              | 65 Cr.                |
| <b>Especialización en Enseñanza Universitaria</b><br>Facultades del Área Social y la Comisión Sectorial de Enseñanza  | 2006             | 1                | 900 / 60 Cr.          |
| <b>Especialización en Gestión de Servicios de Salud</b><br>Facultades de Ciencias Económicas y de Administración y Medicina                                     | 2004             | 1                | 1.280 / 85,33 Cr.     |
| <b>Especialización en Industria Cárnica</b><br>Facultades de Agronomía y Veterinaria con INAC   | 2010             | 2                | 60 Cr. (mínimo)       |
| <b>Convenio IPES (ANEP) - Udelar</b>  |                  |                  |                       |
| <b>Maestría en Educación Ambiental</b><br>Facultad de Ciencias y ANEP   | 2010             | 2                | 1.597 / 102,5 Cr.     |
| <b>Diploma de Especialización en Física</b><br>Facultades de Ciencias, Ingeniería y ANEP  | 2012             | 1,5              | 60 Cr.                |
| <b>Diploma en Educación y Desarrollo</b><br>Convenio Udelar - ANEP  | 2008             | 1,5              | 900 / 60 Cr.          |
| <b>Diploma en Geografía</b><br>Facultad de Ciencias y ANEP  | 2010             | 1,5              | 900 / 60 Cr.          |
| <b>Diploma en Matemática</b><br>Facultad de Ciencias, Ingeniería y ANEP - Montevideo-Salto  | 2013             | 1,5              | 900 / 60 Cr.          |
| <b>Especialización en Educación Ambiental</b><br>Facultad de Ciencias y ANEP  | 2010             | 1,5              | 991 / 78,5 Cr.        |

### Notas:

**ANEP:** Administración Nacional de Educación Pública

**INAC:** Instituto Nacional de Carnes

**Fuente:** Servicios Universitarios

| <b>RESUMEN<br/>OFERTA ACADÉMICA - 2013</b> |            |
|--|------------|
| Carreras de grado                          | 99         |
| Carreras técnicas y tecnológicas           | 40         |
| Títulos intermedios                        | 12         |
| Títulos pre-universitarios                 | 4          |
| <b>Carreras de posgrados</b>               | <b>230</b> |
| Doctorados                                 | 19         |
| Maestrías                                  | 73         |
| Diplomas                                   | 138        |
| <b>TOTAL OFERTA</b>                        | <b>385</b> |

| <b>EVOLUCIÓN de la OFERTA ACADÉMICA<br/>Serie 2006 - 2013</b> |            |            |            |            |            |            |            |            |
|---|------------|------------|------------|------------|------------|------------|------------|------------|
|   | 2006       | 2007       | 2008       | 2009       | 2010       | 2011       | 2012       | 2013       |
| Carreras de Grado   | 84         | 75         | 87         | 89         | 93         | 95         | 98         | 99         |
| Carreras Técnicas y Tecnológicas                              | 20         | 18         | 20         | 26         | 29         | 31         | 35         | 40         |
| Títulos Intermedios   | 9          | 10         | 10         | 12         | 12         | 10 R       | 13         | 12         |
| Títulos Pre-universitarios                                    | 10         | 10         | 10         | 10         | 10         | 7          | 4          | 4          |
| Carreras de Posgrados   | 137        | 152        | 152        | 166        | 187        | 197        | 208        | 230        |
| <b>Total Oferta</b>   | <b>260</b> | <b>265</b> | <b>279</b> | <b>303</b> | <b>331</b> | <b>340</b> | <b>358</b> | <b>385</b> |

**Nota:** (R) Dato revisado

**Fuente:** Servicios Universitarios

Elaborado por la División Información Institucional - Dirección General de Planeamiento

2.3

---

Comisión Sectorial de  
Enseñanza – C.S.E.

2.3

---

## Comisión Sectorial de Enseñanza – C.S.E.

Programa de Apoyo a Recursos Humanos

Programa de Atención a la Docencia

Programa de Apoyo a Estudiantes

Proyectos Concursables

**COMISIÓN SECTORIAL de ENSEÑANZA - C.S.E.  
PROGRAMA de APOYO a RECURSOS HUMANOS**

**Solicitudes y asignaciones por Rubro, según Área 2001 - 2013**

| Área/Servicio/Programa                          | Rubro          |              |                    |              |                          |              |                |              |
|---|----------------|--------------|--------------------|--------------|--------------------------|--------------|----------------|--------------|
|   | AAPD (1)       |              | Eventos en el país |              | Posgrados en el exterior |              | TOTAL          |              |
|   | N° Solicitudes | N° Asignados | N° Solicitudes     | N° Asignados | N° Solicitudes           | N° Asignados | N° Solicitudes | N° Asignados |
| Tecnologías y Cs. de la Naturaleza y el Hábitat | 111            | 74           | 46                 | 29           | 62                       | 31           | 219            | 134          |
| Área Social y Artística                         | 100            | 44           | 41                 | 25           | 50                       | 38           | 191            | 107          |
| Área Salud                                      | 104            | 43           | 61                 | 48           | 41                       | 42           | 206            | 133          |
| C.S.E. / PROGRESA                               | 1              | 1            | 1                  | 1            | 1                        | -            | 3              | 2            |
| C.S.E. / FLOR de CEIBO                          | 5              | 4            | 1                  | 1            | 5                        | 7            | 11             | 12           |
| C.S.E.  | 5              | 3            | -                  | -            | 8                        | 7            | 13             | 10           |
| C.S.E.A.M.                                      | 1              | -            | 1                  | -            | 3                        | 2            | 5              | 2            |
| Regional Norte                                  | 4              | 1            | 7                  | 4            | 6                        | 4            | 17             | 9            |
| C.U.P.  | 4              | 3            | 5                  | 4            | 3                        | 3            | 12             | 10           |
| C.U.R.E.  | 2              | 1            | -                  | -            | 1                        | -            | 3              | 1            |
| Rectorado                                       | 1              | -            | -                  | -            | -                        | -            | 1              | -            |
| APEX  | 1              | 1            | 2                  | 1            | -                        | -            | 3              | 2            |
| UCap-Unidad de Capacitación                     | -              | -            | -                  | -            | 2                        | 1            | 2              | 1            |
| <b>Total</b>                                    | <b>339</b>     | <b>175</b>   | <b>165</b>         | <b>113</b>   | <b>182</b>               | <b>135</b>   | <b>686</b>     | <b>423</b>   |

**Solicitudes y asignaciones por Rubro, según Área en 2013**

| Área/Servicio/Programa                          | Rubro          |              |                    |              |                          |              |                |              |
|---|----------------|--------------|--------------------|--------------|--------------------------|--------------|----------------|--------------|
|   | AAPD(1)        |              | Eventos en el país |              | Posgrados en el exterior |              | TOTAL          |              |
|   | N° Solicitudes | N° Asignados | N° Solicitudes     | N° Asignados | N° Solicitudes           | N° Asignados | N° Solicitudes | N° Asignados |
| Tecnologías y Cs. de la Naturaleza y el Hábitat | 15             | 9            | 4                  | 2            | 21                       | 7            | 40             | 18           |
| Área Social y Artística                         | 11             | 6            | 3                  | 2            | 4                        | 2            | 18             | 10           |
| Área Salud                                      | 10             | 7            | 5                  | 5            | 9                        | 19           | 24             | 31           |
| C.S.E./DATA                                     | -              | -            | -                  | -            | -                        | -            | -              | -            |
| C.S.E./PROGRESA                                 | 1              | 1            | -                  | -            | -                        | -            | 1              | 1            |
| C.S.E./FLOR DE CEIBO                            | 4              | 2            | -                  | -            | 3                        | 3            | 7              | 5            |
| C.S.E.A.M.                                      | -              | -            | -                  | -            | 2                        | 2            | 2              | 2            |
| Regional Norte                                  | -              | -            | 2                  | -            | -                        | -            | 2              | -            |
| C.U.P.  | 3              | 1            | 1                  | 1            | 2                        | 2            | 6              | 4            |
| C.U.R.E.  | 1              | 1            | -                  | -            | 1                        | -            | 2              | 1            |
| APEX  | 1              | 1            | -                  | -            | -                        | -            | 1              | 1            |
| UCap-Unidad de Capacitación                     | -              | -            | -                  | -            | 1                        | 1            | 1              | 1            |
| <b>Total</b>                                    | <b>46</b>      | <b>28</b>    | <b>15</b>          | <b>10</b>    | <b>43</b>                | <b>36</b>    | <b>104</b>     | <b>74</b>    |

**Nota:** (1) AAPD: Apoyo a Actividades de Perfeccionamiento Docente

**Fuente:** Comisión Sectorial de Enseñanza - C.S.E.

**Web:** <http://www.cse.edu.uy>

**COMISIÓN SECTORIAL de ENSEÑANZA - C.S.E.  
PROGRAMA ATENCIÓN a la DOCENCIA**

**Formación Didáctica de los Docentes Universitarios, según área 2009 - 2013**

| Áreas *   | Asistentes |            |            |            |            |              | Aprobados  |            |            |            |            |              |
|---|------------|------------|------------|------------|------------|--------------|------------|------------|------------|------------|------------|--------------|
|   | 2009       | 2010       | 2011       | 2012       | 2013       | TOT.         | 2009       | 2010       | 2011       | 2012       | 2013       | TOT.         |
| Tecnologías y Cs. de la Naturaleza y el Hábitat | 213        | 217        | 167        | 202        | 374        | 1.173        | 116        | 129        | 103        | 80         | 245        | 673          |
| Social y Artística                              | 145        | 128        | 208        | 186        | 240        | 907          | 112        | 66         | 45         | 110        | 196        | 529          |
| Ciencias de la Salud                            | 131        | 56         | 70         | 105        | 165        | 527          | 55         | 51         | 33         | 40         | 12         | 191          |
| <b>Totales</b>                                  | <b>489</b> | <b>401</b> | <b>445</b> | <b>493</b> | <b>779</b> | <b>2.607</b> | <b>283</b> | <b>246</b> | <b>181</b> | <b>230</b> | <b>453</b> | <b>1.393</b> |

**Formación Didáctica de los Docentes Universitarios, según área 2013  
Programas de formación de las Áreas Académicas - 2013**

| Áreas *   | N° de inscripciones | Completan el curso (1) | Aprueban la actividad (2) | N° actividades |
|---|---------------------|------------------------|---------------------------|----------------|
| Tecnologías y Cs. de la Naturaleza y el Hábitat | 464                 | 374                    | 245                       | 17             |
| Social y Artística                              | 254                 | 240                    | 196 (3)                   | 17             |
| Ciencias de la Salud                            | 323                 | 165 (4)                | 12 (5)                    | 4              |
| <b>Totales</b>                                  | <b>1.041</b>        | <b>779</b>             | <b>453</b>                | <b>38</b>      |

**Notas:**

\* De acuerdo a la Resolución N°7 del CDC del 19/07/2011, con carácter experimental y por el término de 2 años, el funcionamiento actual en cinco Áreas, pasa a realizarse en tres: Área de Tecnologías y Ciencias de la Naturaleza y el Hábitat, Área de Salud y Área Social y Artística

(1) Con o sin entrega de certificado de asistencia

(2) Comprende los casos en los que ha mediado algún tipo de evaluación de los aprendizajes

(3) Se aclara que debido a la modalidad implementada hay alumnos pendientes de aprobación.

(4) El Proyecto realizó este año 2 Seminarios de Profundización que no implicaban aprobación, únicamente asistencia

(5) Datos del Módulo I, pendientes datos del Módulo II ya que el trabajo final del mismo se entrega en marzo del 2014

**Fuente:** Comisión Sectorial de Enseñanza - C.S.E.

**Web:** <http://www.cse.edu.uy>



## COMISIÓN SECTORIAL de ENSEÑANZA - C.S.E. PROGRAMAS de APOYO a ESTUDIANTES - 2013

Tutorías entre pares - TEPs  
 Programa Compromiso Educativo (PCE)  
 Encuentros de formación  
 Jornadas de Bienvenida. Ciclos Introdutorios  
 Progresas - Tocó Venir 2013, Tocó Estudiar 2013  
 Programa "La Previa"  
 Espacios de Consulta y Orientación - ECO  
 Intervención en Orientación Vocacional Ocupacional (OVO)  
 Estrategias de Aprendizaje  
 Actividades con estudiantes extranjeros en el marco de Programas de Movilidad  
 Talleres: Herramientas para la presentación y búsqueda de empleo  
 Taller de Redacción de Tesis  
 Talleres de inserción a la vida universitaria y a Montevideo - Fondo de Solidaridad - FDS  
 Introducción a la Lectura y la Escritura en la Universidad  
 Retornos a la Formación: rezago estudiantil y egreso efectivo  
 Expo Educa  
 Proyectos Estudiantiles  
 Flor de Ceibo

### Línea Tutorías entre pares y aprendizaje entre iguales

Las acciones de las Tutorías entre Pares implementadas durante el 2013 refieren a tutorías entre pares de apoyo a la materia previa, tutorías entre pares de ingreso (Inserción a la Vida Universitaria), tutorías entre pares de re-vinculación tutorías entre pares en Enseñanza Media Superior, Tutoría entre iguales en el aula y VII Encuentro de Tutorías.

### Apoyo a Materia Previa

El apoyo a la materia previa durante el 2013 es organizado a nivel central y en algunos servicios como Facultad de Ciencias y Regional Norte, en este último, se encuentra dirigido a estudiantes ingresantes al Ciclo Inicial Científico Tecnológico. Participan como tutores, 63 estudiantes de gran diversidad de servicios, mientras que solicitan el apoyo a la materia previa, 56 estudiantes.

### Tutorías de Ingreso-Inserción a la Vida Universitaria

Se continúa con el impulso y desarrollo de experiencias de tutorías de apoyo al ingreso. En coordinación con los servicios universitarios, durante el 2013, se encuentran implementadas y/o en proceso de implementación 18 experiencias de tutorías de ingreso, de las cuales, 4 se encuentran creditizadas y 4 de ellas se implementan en Centros Universitarios Regionales Noreste (sede Rivera); Noroeste (sede Paysandú y Salto) y Este (sede Maldonado).

### Tutorías entre Pares al Ingreso 2013

| Servicio                    | Proyecto  | Tutores | Creditizadas |
|-----------------------------|---|---------|--------------|
| Arquitectura                | Programa Piloto de Teps   | 12      | En proceso   |
| Ciencias                    | Programa Tep y Tutorías Materia Previa                              | 12      | No           |
| Ciencias Económicas         | Programa Tutorías   | 30      | No           |
| Ciencias Sociales           | Programa Tep  | 20      | Si           |
| Derecho                     | En proceso  |         |              |
| Humanidades                 | Tutorías entre pares  | 6       | No           |
| Medicina                    |   |         | Si           |
| Psicología                  | Tutorías entre pares: entre herencias, experiencias y disposiciones | 10      | Si           |
| Química                     | Tutorías de inicio  |         | No           |
| Veterinaria                 | Estudiantes de apoyo  | 18      | No           |
| Ciencias de la Comunicación | En proceso  |         |              |
| CUP                         | Tutorías de acompañamiento entre pares                              | 15      | Si *         |
| Regional Norte - Salto      | Programa Tep  | 10      | No           |
| CUR                         | Difusión de Cenur Noreste   | 10      | No           |
| CURE                        | Curso Tutoría entre Pares   |         | Si           |

\* La propuesta se encuentra creditizada solamente para la Licenciatura en Educación Física

**Fuente:** Comisión Sectorial de Enseñanza - C.S.E.

**Web:** <http://www.cse.edu.uy>

**COMISIÓN SECTORIAL de ENSEÑANZA - C.S.E.  
PROGRAMAS de APOYO a ESTUDIANTES - 2013**

**Programa Compromiso Educativo (P.C.E.) - 2013  
Acompañamiento en Centros de Enseñanza Media**

**Tutorías entre Pares en Enseñanza Media Superior 2013 (agosto a noviembre de 2013)**

| Centros acompañados                   | Número de Espacios de Referencia entre Pares - ERP | Referentes Pares |
|---------------------------------------|--|------------------|
| Liceo N° 9                            | 2  | 8                |
| Liceo N° 10                           | 2  | 11               |
| Liceo N° 25                           | 2  | 16               |
| Liceo N° 36                           | 2  | 10               |
| Liceo N° 43                           | 2  | 12               |
| Liceo N° 58                           | 2  | 8                |
| Liceo N° 61                           | 2  | 11               |
| Liceo N° 65                           | 2  | 12               |
| Liceo Solymar                         | 2  | 12               |
| Liceo Paso Carrasco                   | 1  | 4                |
| Escuela Técnica Solymar               | 1  | 2                |
| Escuela Técnica Paso Carrasco         | 1  | 5                |
| Escuela Técnica Paso de la Arena      | 2  | 9                |
| Escuela Técnica Buceo Informática     | 2  | 6                |
| Escuela Técnica Buceo Química         | 1  | 7                |
| Escuela Técnica Unión                 | 1  | 6                |
| Inst. de Enseñanza de la Construcción | 3  | 19               |

**Programa Compromiso Educativo (P.C.E.) - 2013**

**Encuentros de formación**

Instancias de formación desarrolladas y de los actores implicados en el proceso

| Formaciones                            | Lugar      | Participan                       | N° Participantes | Coordinadores PROGRESA |
|--|------------|----------------------------------|------------------|------------------------|
| 1er Encuentro Nacional                 | Montevideo | RP-AP-Equipos de Dirección       | Aprox. 200       | 10                     |
| Formación Territorial                  | Salto      | RP-AP                            | Aprox. 115       | 3                      |
| Formación Territorial                  | Rivera     | RP-AP                            | Aprox. 75        | 3                      |
| Formación Territorial                  | Montevideo | RP-AP                            | Aprox. 70        | 4                      |
| Formación Territorial                  | San José   | RP-AP                            | Aprox. 40        | 3                      |
| Formación Salir Adelante               | Montevideo | Estud. del Progr. Salir Adelante | Aprox. 17        | 6                      |
| Talleres de Formación y Acompañamiento | Montevideo | RP-AP                            | Aprox. 49        | 4                      |

**Formación de Compromiso Educativo realizada en el segundo semestre**

| Formaciones            | Lugar      | Participan | N° Participantes | Coordinadores PROGRESA |
|------------------------|------------|------------|------------------|------------------------|
| 3er Encuentro Nacional | Montevideo | RP         | Aprox. 400       | 10                     |

**Fuente:** Comisión Sectorial de Enseñanza - C.S.E.

**Web:** <http://www.cse.edu.uy>

**COMISIÓN SECTORIAL de ENSEÑANZA - C.S.E.  
PROGRAMA de APOYO a ESTUDIANTES**

**Jornadas de Bienvenida. Ciclos Introdutorios - 2013**

El Programa realiza jornadas de bienvenida a los estudiantes ingresantes a la Universidad -entre las que se destaca “Tocó Venir, Tocó Estudiar”, co-organizada con la I.M. de Montevideo y FEUU- y participa en los Ciclos Introdutorios (C.I.) desarrollados en los servicios.

Se llevan a cabo en casi todos los servicios universitarios, incluyendo las sedes del interior del país, con el objetivo central de recibir amigable y cálidamente a la generación ingresante, a la vez que promover la integración y el reconocimiento de los recursos (humanos, de estructura y de espacio) del servicio de que se trate. Su organización y ejecución, se coordina con las Unidades de Apoyo a la Enseñanza (en adelante UAE), los Centros y Asociaciones de Estudiantes y en algunos casos con docentes de primer ciclo.

| <b>Bienvenidas y cursos introductorios 2013</b>          |   |                      |
|--|---|----------------------|
| <b>Servicio</b>  | <b>Coordinado con</b>   | <b>Participantes</b> |
|  |   | <b>1.780</b>         |
| Agronomía  | UAE (Unidad de Apoyo a la Enseñanza)  | 330                  |
| Veterinaria  | Unidad de Extensión, Secretaría Estudiantil y Estudiantes de Apoyo  | 450                  |
| Arquitectura (incluye EUCD)                              | Decanato, Docentes, Seminario Inicial, Tutores estudiantiles, CEEUCD (Centro de Estudiantes de la Escuela Universitaria Centro de Diseño) | 750                  |
| Ciencias   | UAE (Unidades de Apoyo a la Enseñanza) y CECIEN   | 200                  |
| Química  | SAQ, AEQ (Asociación de Estudiantes de Química)   | 50                   |
|  | <b>Área Social y Artística</b>  | <b>1.740</b>         |
| Ciencias Económicas y de Administración                  | CECEA (Centro de Estudiantes de Ciencias Económicas y Administración) Jornada de Integración  | 200                  |
| Ciencias Sociales  | Decanato, UAE (Unidades de Apoyo a la Enseñanza), Docentes Seminario Inicial, CECSO (Centro de Estudiantes de Ciencias Sociales)          | 400                  |
| Humanidades y Cs. de la Educación                        | UAE (Unidades de Apoyo a la Enseñanza), Tutores   | 700                  |
| Lic.en Ciencias de la Comunicación                       | UAE (Unidades de Apoyo a la Enseñanza), Dirección, AECCO (Asociación de Estudiantes de Ciencias de la Comunicación), Tutores              | 380                  |
| E.Univ.de Bibliotecología y Ciencias Afines - E.U.B.C.A. | Dirección, CEBA (Centro de Estudiantes de Bibliotecología y Archivología) y UAE (Unidades de Apoyo a la Enseñanza)                        | 60                   |
|  | <b>Área Salud</b>   | <b>1.970</b>         |
| Enfermería   | DIBA-UP (Dpto. de Dirección del Programa Básico-Unidad Pedagógica) y Tutores  | 300                  |
| Escuela Universitaria de Parteras                        | Dirección, Docentes, UAE (Unidades de Apoyo a la Enseñanza) y Funcionarios Bedelía  | 250                  |
| Escuela Universitaria de Tecnología Médica - E.U.T.M.    | Docentes y UAE  | 600                  |
| Escuela de Nutrición                                     | Coordinación Materias Básicas, CEN (Centro de Estudiantes de Nutrición)   | 300                  |
| Psicología   | Decanato, UAE (Unidades de Apoyo a la Enseñanza)  | 400                  |
| Instituto Superior de Educación Física - I.S.E.F.        | UAE (Unidad de Apoyo a la Enseñanza)  | 120                  |
|  | <b>Centros Universitarios Regionales</b>  | <b>780</b>           |
| CUP  | UAE. Tutores  | 300                  |
| RN   | UAE. Unidad de Extensión  | 400                  |
| CUR  | UAE   | 80                   |
| <b>Total Estudiantes</b>                                 |   | <b>6.270</b>         |

**Fuente:** Comisión Sectorial de Enseñanza - C.S.E.

**Web:** <http://www.cse.edu.uy>

## **PROGRESA - Programa de Respaldo al Aprendizaje Tocó Venir 2013, Tocó Estudiar 2013**

Evento anual que tiene como objetivo principal dar la bienvenida a los miles de jóvenes que ingresan cada año a la Udelar, especialmente a quienes se trasladan desde el interior a la capital.

Se destacan dos momentos: la jornada y el espectáculo. En la jornada, el objetivo es que los estudiantes ingresantes participen y se vinculen conociendo lo que allí se muestra: Exposiciones de los servicios universitarios, gremios estudiantiles, programas juveniles, así como algunos servicios de interés que la ciudad puede brindar

En el cierre de la feria hacen uso de la palabra y dan la bienvenida a los estudiantes autoridades significativas de la educación entre ellos representantes de la Udelar, IMM, MEC, y FEUU.

Mediante el espectáculo musical se intenta contemplar todos los gustos de los jóvenes. Por este motivo se invitan a participar a grupos musicales de diversos géneros (incluyendo: rock, folclore, cumbia, etc.)

### **Características particulares del "Tocó Venir, Tocó Estudiar 2013"**

Este año la jornada modificó completamente su formato, a partir de una iniciativa del Centro de Estudiantes de Facultad de Derecho. Así, la bienvenida transformó su primera parte, tradicionalmente de carácter expositivo informativo, en una carrera de 5 Kilómetros, bajo el lema: "Empezá tu carrera". Los corredores que participaron de la 5K fueron un promedio de 1.300.

El recorrido se desarrolló en el trecho entre la Udelar y la Plaza Independencia, en un trayecto de ida y vuelta.

La edición 2013 de Tocó Venir culminó con la presentación en el escenario de la comparsa de tambores Cenceribó, y de La Tabaré. Asimismo, en su organización trabajaron unos 150 estudiantes y funcionarios de la Udelar.

## **Programa "La Previa"**

"La Previa se constituye como un dispositivo de información que se implementa en la etapa anterior al momento en el cual se precipita la elección y decisión de los jóvenes, en relación a su futuro educativo. El mismo conjuga las fuentes vivas, la construcción de redes sociales y la participación activa de los jóvenes mediante una experiencia de TEPS". Mosca y Santiviago Año 2010.

Los estudiantes universitarios (tutores) que acompañan a los docentes del Programa a la difusión de La Previa en los liceos, son los encargados de informar, transmitir su experiencia a la hora de elegir y comenzar una carrera. Este contacto directo entre los estudiante de la Udelar y la EMS hace visible un proyecto educativo real y concretable, facilitando el intercambio de experiencias y evacuar dudas entre ellos.

| <b>Dispositivo «LA PREVIA»</b>             |                 |
|--|-----------------|
| <b>Participantes</b>                       | <b>Cantidad</b> |
| Estudiantes EMS (Enseñanza Media Superior) | 2.500           |
| Estudiantes universitarios                 | 150             |

**Fuente:** Comisión Sectorial de Enseñanza - C.S.E.

**Web:** <http://www.cse.edu.uy>

**http://progres.cse.edu.uy/**

## COMISIÓN SECTORIAL de ENSEÑANZA - C.S.E. PROGRAMA de APOYO a ESTUDIANTES - 2013

### Espacios de Consulta y Orientación (ECO)

Los Espacios de Consulta y Orientación (ECO) son dispositivos de intervención novedosos y exclusivos (o propios) del PROGRESA. Novedosos en cuanto a las características de su diseño e implementación y exclusivos pues no existen en Uruguay dispositivos que funcionen con características similares a nivel público.

Durante este año se mantuvieron 4 Espacios de Orientación y Consulta (ECO) en distintos lugares. 1) El ECO central; sito en PROGRESA, que funciona todos los lunes, miércoles y viernes de 10 a 12 y de 15 a 17 y es atendido por estudiantes de la Pasantía de Facultad de Psicología y docentes del Programa. 2) Un ECO en la sede del Fondo de Solidaridad, 3) uno en Facultad de Ingeniería y 4) otro en Facultad de Odontología

#### ECO Centralizados (ProgresA)

Se realizaron un total de 41 consultas, de las que 18 se han cerrado satisfactoriamente, 13 están en consulta actualmente, 6 fueron personas que comenzaron un proceso pero no lograron cerrarlo. Asimismo, hubieron 4 personas con las que no se pudo comunicar o faltaron a la primer entrevista y no regresaron.

#### ECO Descentralizados (Servicios y Fondo de Solidaridad en Montevideo e Interior)

##### ECO Facultad de Ingeniería

Se coordina con Decanato de Facultad de Ingeniería para la implementación de ECOs dirigidos a estudiantes de ingreso. Los Espacios desarrollados por PROGRESA están enfocados a estudiantes beneficiarios de becas (Bienestar Universitario, Fondo de Solidaridad, Hogares Estudiantiles, etc.)

Durante este año, además, se coordina con el Hogar Tocó Venir a partir de consultas recibidas de estudiantes becarios; con el Fondo de Solidaridad y con Bienestar Universitario por seguimientos de estudiantes. También se coordina un Taller para estudiantes de ingreso becario del fondo de solidaridad.

### Línea: Orientación Vocacional Ocupacional (OVO) - Talleres OVO

Con el objetivo de contribuir a las elecciones vocacionales de los y las jóvenes que se encuentran en el pre ingreso a la educación terciaria es que se ha establecido como estrategia el trabajo en redes interinstitucionales que se plasman entre otros aspectos a través de convenios, donde se realizan procesos de Orientación Vocacional Ocupacional (en adelante OVO).

Los convenios que se han establecido son los siguientes: Instituto Nacional de la Juventud INJU-MIDES, AEBU, y Secretaría de la Juventud de Florida.

| Modalidad  | Cantidad de Participantes |
|--|---------------------------|
| Ciclos y Procesos de OVO (Casa INJU, AEBU, Secretaría de la Juventud de Florida, PROGRESA, Centros Educativos e Instituciones) | 550 aprox.                |
| Ciclo y talleres puntuales en Centros Educativos   | 1.300 aprox.              |
| Expo Educa Montevideo e Interior del País  | 2.400 aprox.              |
| <b>Total</b>   | <b>4.250 aprox.</b>       |

**Fuente:** Comisión Sectorial de Enseñanza - C.S.E.

**Web:** <http://www.cse.edu.uy>

## **Estrategias de Aprendizaje**

Este dispositivo se desarrolla desde el año 2011, y procura aportar algunas herramientas a los estudiantes universitarios en diversos momentos de su trayectoria educativa, para el abordaje de los materiales y la planificación del estudio. Se abordan temáticas como: motivación, métodos y estrategias de estudio, administración del tiempo, entre otros.

La propuesta está diseñada para ser adaptada a los diversos Servicios y Centros Universitarios u otros ámbitos como hogares estudiantiles desde sus particularidades, en coordinación con los actores pertinentes para cada caso.

En algunos casos, se aborda la temática en el marco de los Talleres de Introducción a la Lectura y Escritura Académica, tal es el caso de los Ciclos a nivel central, en Arquitectura y el CUR.

Se trabaja la temática mediante un Taller en Facultad de Psicología, en el marco de la Pasantía “Tutorías Entre Pares: entre herencias, experiencias y disposiciones”, para su abordaje con los estudiantes tutorados en el desempeño de la acción tutorial.

En Facultad de Arquitectura, se coordina una actividad en el marco del Curso Matemática de primer año, donde se aborda la temática, en articulación con la importancia de la evaluación y el trabajo en pequeños grupos, para el logro de aprendizajes significativos.

## **Actividades con estudiantes extranjeros en el marco de Programas de Movilidad**

Constituye una actividad de bienvenida e intercambio con los estudiantes extranjeros que cursan al menos un semestre en la Udelar, en el marco de diversos Programas de Movilidad Estudiantil. Se coordina para ello con la Dirección General de Relaciones y Cooperación, para la planificación y convocatoria de las actividades propuestas.

Durante el año 2013, se desarrollan dos instancias, una al inicio de cada semestre de cursado, contando con la participación de un total de 60 estudiantes.

## **Herramientas para la Presentación y Búsqueda de Empleo**

Esta línea se desarrolla desde el año 2010, volviéndose fundamental el abordaje de la temática desde una perspectiva de derechos y de instrumentación que habilite una mejor articulación estudio-trabajo, teniendo en cuenta que un alto porcentaje de los estudiantes universitarios trabaja o procura hacerlo.

En 2013, la propuesta se desarrolla en Facultad de Agronomía y Veterinaria, con el objetivo de ofrecer herramientas dirigidas a estudiantes de grado del Área Agraria próximos al egreso. Se realiza en conjunto con la Secretaría Estudiantil y el Servicio de Orientación Psicopedagógica de Facultad de Veterinaria, participando un promedio de 20 estudiantes.

Se coordinan dos talleres en Escuela de Parteras, en articulación con el abordaje de la Preparación para el Egreso, propuesta dirigida a estudiantes avanzadas y recientes egresadas, llevada a cabo en conjunto con la UAE.

Asimismo, se lleva adelante un taller en el Centro Universitario de Paysandú, dirigido a estudiantes de todos los Servicios y carreras que allí se imparten, en coordinación con la UAE, contando con 25 participantes aproximadamente.

## **Taller de Redacción de Tesis**

La propuesta de Taller de Redacción de Tesis (modalidad ensayo experimental), es llevada adelante desde el año 2011 en Facultad de Veterinaria, organizada en conjunto con Secretaría Estudiantil y el Departamento de Educación Veterinaria, surgiendo por iniciativa y a pedido de los estudiantes, como complemento de la “Guía para la redacción de Tesis”, que fuera realizada en el año 2011 en el marco del llamado a subproyectos de Mejora de la Calidad de la Enseñanza focalizado en Métodos Alternativos de Aprendizaje en Facultad de Veterinaria. Desde el año 2012, se incorpora a la convocatoria a estudiantes pertenecientes a Servicios del Área Tecnologías y Ciencias de la Naturaleza y el Hábitat, cuya formación requiere una Tesis como trabajo final de Grado (Agronomía, Ciencias). Participan aproximadamente 45 estudiantes de los Servicios mencionados en la propuesta del año 2013.

## Talleres de inserción a la vida universitaria y a Montevideo - Fondo de Solidaridad

En el marco del trabajo conjunto y coordinado con el Fondo de Solidaridad, se realizaron talleres de integración entre becarios ingresantes, para fomentar la adaptación a la vida universitaria y a la ciudad de Montevideo para aquellos estudiantes que provienen del interior del país. Participan en los mismos, estudiantes que se encuentran en la franja de mayor vulnerabilidad socio económica según el Índice de Vulnerabilidad Estudiantil (IVE).

Se procura promover un espacio para el diálogo y la discusión entre los participantes, identificando aquellos factores que inciden su proceso de inserción a la vida universitaria. Asimismo, se aborda información sobre diversos recursos y estructuras universitarias que apunten a una inserción plena en la institución. La coordinación de estos talleres se realiza en conjunto entre docentes de PROGRESA y un Lic. en Trabajo Social del FDS.

Participan aproximadamente 240 estudiantes en total, 130 estudiantes en los talleres coordinados durante el primer semestre bajo la temática inserción a la Vida Universitaria y a Montevideo, y 110 en el segundo semestre, abordando aspectos concernientes a la evaluación de esta adaptación e inserción anteriormente mencionada.

Asimismo se realizan entrevistas y seguimientos a becarios:

| Año                   | N° Entrevistas Totales            | Participantes Mdeo.              | Participantes Salto | Participantes Paysandú |
|-----------------------|-----------------------------------|----------------------------------|---------------------|------------------------|
| Febrero-Julio 2013    | 82 + 40 seguimientos telefónicos  | 82 + 40 seguimientos telefónicos | -                   | -                      |
| Agosto-Noviembre 2013 | 118 + 15 seguimientos telefónicos | 80 + 15 seguimientos telefónicos | 25                  | 13                     |

## Introducción a la Lectura y la Escritura en la Universidad

Durante el año 2011 se inaugura esta propuesta, consistente en instancias de formación semi-presenciales destinadas a estudiantes formación terciaria, llevadas adelante por la Unidad de Apoyo a la Enseñanza de Regional Norte, con el apoyo del Programa.

En coordinación con los Servicios Universitarios, el PROGRESA desarrolla a partir del año 2012 una propuesta de Taller dirigida a la generación ingresante sobre "Introducción a la Lectura y la Escritura en la Universidad", a nivel central y descentralizados en los servicios en cuyo caso se lleva adelante en coordinación con docentes del mismo. Esta propuesta se encuentra dirigida a estudiantes de la generación ingresante, procurando aportar elementos en lo que respecta a los retos y desafíos que presentan la lectura y la escritura académica, durante los primeros tiempos del tránsito por la Universidad.

El contenido temático comprende aspectos relativos a la lectura crítica y la escritura académica, así como las diversas estrategias desarrolladas por los participantes en torno al estudio y la lectura, presentación de trabajos académicos, presentación en instancias de evaluación, entre otros.

Se desarrollan 3 ciclos centrales en el local de PROGRESA durante el primer semestre del año, y algunos Servicios Universitarios, mencionados a continuación.

En Facultad de Ciencias Sociales se llevan adelante dos ciclos de Talleres, abarcando un total aproximado de 200 estudiantes. La actividad se propone como un Curso propedéutico optativo para la generación 2013.

En Facultad de Arquitectura, se realiza un Ciclo de Talleres de Lectura y Escritura Académica, en conjunto con el Servicio de Enseñanza de Grado y el Servicio de Documentación y Biblioteca. Participan del mismo, 10 estudiantes de primer año y extranjeros que se encuentran cursando un semestre por Programas de Movilidad Estudiantil.

Se desarrolla un Taller sobre esta temática en articulación con el abordaje de Estrategias de Aprendizaje, en el Centro Universitario de Rivera. El mismo es realizado en coordinación con la UAE, participando un aproximado de 20 estudiantes.

Asimismo, se dicta un Curso de Formación en Lectura y Escritura Académica para Docentes Universitarios, dirigido a todos los Servicios, organizado en conjunto con la Unidad Pedagógica de Facultad de Enfermería. Participan aproximadamente 30 docentes de Enfermería, EUTM, EUBCA, Psicología y Derecho.

## Retornos a la Formación: rezago estudiantil y egreso efectivo

A partir del año 2012, se desarrolla en algunos Servicios Universitarios una propuesta de Tutorías Entre Pares (TEPs), que procura aportar al egreso efectivo de estudiantes que retornan a la formación luego de transcurrido un período significativo de tiempo en que se desvinculan de la institución educativa y sus lógicas de funcionamiento.

En Facultad de Psicología, se desarrolla un acompañamiento y jornadas de integración con una población fija de 25 estudiantes pertenecientes al Plan EUP (Escuela Universitaria de Psicología), y un grupo variable de estudiantes del Plan de Estudios 1988 que se desvincularon del Servicio por un período prolongado. Esto supone un nuevo escenario al retornar, ya que se encuentran con un nuevo Plan de Estudios, que comienza a implementarse en el año 2013 para toda la carrera. Este dispositivo de acompañamiento es desarrollado en el marco de la Pasantía de TEPs existente en el Servicio, coordinada en conjunto por el PROGRESA y la UAE.

En Facultad de Veterinaria, se desarrolla desde el año 2011, un dispositivo de acompañamiento a estudiantes de Estudios 1980 del Servicio. La propuesta surge de un grupo de estudiantes a partir de su participación en el Curso de Formación a Tutores que ofrece el PROGRESA, presentando para su aprobación una propuesta de TEPs dirigidas a estudiantes inscriptos en dicho Plan de Estudios Actualmente el Servicio cuenta con un promedio de 90 estudiantes activos inscriptos en ese Plan.

Desde el PROGRESA, la Secretaría Estudiantil y el Servicio de Orientación Psicopedagógica, se realizan tareas de acompañamiento a tutores y tutorados. Esto se instrumenta a través de encuentros mensuales y comunicación por las redes sociales, con la finalidad de incluir en este proceso de trabajo a estudiantes del interior del país, que por razones de distancia geográfica no pueden participar en las instancias presenciales con otros estudiantes.

## Expo Educa

La Expo Educa constituye la mayor muestra de oferta educativa del país, a nivel público y privado, de educación formal y no formal. Mediante un dispositivo que apela al carácter interactivo de las propuestas presentadas, promueve que los jóvenes sean sujetos activos y puedan aprehender y conocer la información sobre las diversas propuestas de formación, así como acercarlos a las instituciones, y crear redes entre las instituciones entre sí. Se desarrolla en seis departamentos del país incluyendo Montevideo, y es organizada en conjunto con el INJU-MIDES, el MEC, y el Fondo de Solidaridad, en coordinación con las respectivas Intendencias Departamentales. En este sentido, involucra un número importante de estudiantes, docentes, profesionales y técnicos que presentan y recorren la oferta educativa a través de los stands, de paneles con expositores, demostraciones desarrolladas por algunas instituciones expositoras, talleres de orientación vocacional ocupacional, así como diversas propuestas artísticas.

Se presenta una tabla con la participación de jóvenes, docentes, técnicos y referentes que visitaron y recorrieron la Expo Educa 2013, participando tanto en la muestra de stands, como en los Talleres de Orientación Vocacional Ocupacional, Charlas sobre Becas y Paneles con expositores.

| Expo Educa 2013                           |               |
|---|---------------|
| Paysandú                                  | 1.000         |
| Maldonado                                 | 1.100         |
| Colonia                                   | 1.500         |
| Florida                                   | 1.800         |
| Tacuarembó                                | 2.000         |
| Montevideo                                | 16.000        |
| <b>Total Participantes ( aproximados)</b> | <b>23.400</b> |



## Proyectos Estudiantiles

En el marco del llamado anual a la presentación y ejecución de “Proyectos Estudiantiles para dinamizar la vida universitaria”, impulsado por el Programa en conjunto con la FEUU, la Comisión que entiende en el mismo, define dos categorías: los aprobados en su totalidad y los aprobados de forma parcial. En relación a estos últimos, esto se debe a los criterios establecidos en las Bases del llamado, y los criterios tomados por la mencionada Sub-Comisión.

La instancia de presentación de perfiles de proyectos se desarrolla a finales del año 2012, y cuenta con un total de 27 perfiles, llegando a la instancia final un total de 22 proyectos. Entre ambas instancias, fueron entrevistados por la Comisión algunos responsables de proyecto, con el fin de dar sugerencias a tener en cuenta para la entrega final.

Estos proyectos son elaborados por y para los estudiantes de las generaciones de ingreso, en conjunto con estudiantes más avanzados de la Udelar, con el objetivo de fomentar mayores niveles de participación, organización e inserción en la vida universitaria. Asimismo, busca promover una primera experiencia de participación activa e involucramiento de los estudiantes con la institución, lo que se ve reflejado en la medida que supone que los estudiantes se organicen, planifiquen y actúen colectivamente en torno a una temática.

A grandes rasgos, las actividades más frecuentes consisten en Encuentros intergeneracionales de Estudiantes, el trabajo con las potenciales generaciones ingresantes a la Udelar, en su articulación con Centros Educativos de Enseñanza Media Superior en Montevideo y el interior del país, así como actividades deportivas, culturales y/o académicas, dirigidas en su mayoría a las generaciones ingresantes a la Udelar, como ser Propuestas de Tutorías Entre Pares o Encuentros de Estudiantes. Se destaca la riqueza que presentan las propuestas inter Servicios, algunas de ellas provenientes de los Centros Universitarios del interior del país.

A continuación, se presenta lista de proyectos aprobados para su implementación en 2013.

| Servicio          | Nombre del proyecto  |
|-------------------|--|
| Agronomía         | Sumate a sembrar aprendizajes para cosechar un mundo mejor   |
| Arquitectura      | Revisor Montevideo (RMVD)  |
| Ciencias          | «Entusiasmo por las Ciencias Segunda Edición»  |
| Ciencias          | Encuentro de estudiantes de Ciencias 2013  |
| Ciencias Sociales | «Anomía» Revista de los estudiantes de la Fac. de Ciencias Sociales  |
| CURE              | Concurso de anteproyectos para los espacios exteriores del nuevo edificio del CURE   |
| Derecho           | Congreso de Relaciones Laborales   |
| Derecho           | Yo sí trabajo y estudio  |
| Derecho           | Campeonato de Handball «Jugá y Participá»  |
| Derecho           | Tu salud y tus derechos!   |
| Derecho           | Conocé tu carrera  |
| Derecho           | Encuentro de estudiantes de Relaciones Internacionales   |
| Derecho           | Talleres de monografía   |
| Derecho           | Fomento del cuidado del Medio Ambiente en liceos públicos  |
| IENBA             | Mirate 2013  |
| Medicina          | Encuentro de Estudiantes de Medicina   |
| Psicología        | Taller de expresión y movimiento   |
| Regional Norte    | Sintonizate  |
| Tacuarembó        | Hacia una participación estudiantil plena en la Universidad de la República en el Interior: el caso del Centro Universitario de Tacuarembó |
| Veterinaria       | Acondicionamiento del espacio multifuncional y creación de espacios de recreación en la Fac. de Veterinaria                                |
| Veterinaria       | Talleres profesionalizantes 2013 «Uniando el Norte con el Sur»   |
| Veterinaria       | «Festival musical de la primavera Generación 2013» Asociación de Estudiantes de Veterinaria  |

## Flor de Ceibo 2013

El trabajo de Flor de Ceibo se orienta a impulsar acciones tendientes a la democratización del conocimiento, buscando contribuir a la vinculación entre desarrollo tecnológico y los problemas sociales relevantes para el país. Se propone la formación de estudiantes universitarios desarrollando prácticas integrales, en directa relación con la realidad nacional.

Para alcanzar estos objetivos se han identificado como factores clave la relación con las comunidades y la participación de los diversos actores en las propuestas. Así, las actividades se caracterizan por una metodología participativa que recoge los discursos, intereses y necesidades de diversos actores, generando propuestas en relación a los problemas que encuentra en cada contexto.

Esta metodología se lleva adelante conformando grupos integrados por un docente responsable y estudiantes provenientes de 20 servicios de la Udelar y con distinto grado de avance disciplinar. La organización de los grupos posibilita una mirada interdisciplinaria en todas las acciones desarrolladas por Flor de Ceibo.

Se constituye como práctica integral, en la que se conjugan actividades de enseñanza, extensión e investigación. La articulación de las tres funciones universitarias es uno de los signos que le dan identidad a esta propuesta universitaria.

Los estudiantes 2013 son la sexta generación de Flor de Ceibo. Desde 2008 a la fecha, las actividades se han ido diversificando en lo que refiere a lugares de intervención, en el tipo de uso que se realiza de las tecnologías, así como se ha profundizado las líneas de trabajo e incrementado el número de actividades y participantes.

| Flor de Ceibo 2008 - 2013 |       |       |      |       |        |        |
|---------------------------|-------|-------|------|-------|--------|--------|
|                           | 2008  | 2009  | 2010 | 2011  | 2012   | 2013   |
| <b>Departamentos</b>      | 10    | 12    | 15   | 13    | 11     | 9      |
| <b>Actividades</b>        | 97    | 423   | 400  | 439   | 560    | 691    |
| <b>Grupos</b>             | 24    | 21    | 20   | 19    | 27     | 26     |
| <b>Estudiantes</b>        | 238   | 345   | 251  | 238   | 417    | 433    |
| <b>Participación</b>      | 4.467 | 8.193 | s/d  | 5.836 | 10.832 | 13.904 |

66% de estas actividades se desarrollaron en la zona metropolitana y un 58% de los participantes fueron niños. Desde la educación formal - Jardines de infantes, escuelas y liceos - se realizaron el 53% de los trabajos realizados

## ESPACIOS DE FORMACIÓN

### 1- ESTUDIANTES

Las actividades de formación a los estudiantes de Flor de Ceibo se realizan a través de las reuniones grupales semanales, de espacios de intercambio entre los grupos (ateneos), del espacio virtual del proyecto utilizando la plataforma EVA y en las actividades realizadas en las comunidades. El total de actividades realizadas suma 150 horas anuales.

Se realizaron 7 ateneos, de los cuales 5 se realizaron en Montevideo y 2 en el Interior del país en los departamentos de Salto y Tacuarembó.

### 2- DOCENTES

En el marco de actividades de perfeccionamiento docente, Flor de Ceibo organizó un curso «taller de escritura académica» que se desarrolló con una carga de 40 hs.

Mediante un acuerdo con el Centro Ceibal se desarrolló el curso «Aula Virtual Administración», con una carga total de 20 hs.

En cuanto a la formación de los docentes, 3 se encuentran realizando estudios de doctorado, 7 docentes obtuvieron ya el título de maestría y 5 se encuentran cursando estos estudios.

## Flor de Ceibo 2013

### Equipo Flor de Ceibo 2013

El equipo de trabajo de Flor de Ceibo se integró con 27 asistentes (G°2) que tienen grupos de estudiantes a cargo, 3 profesoras adjuntas, coordinando el Proyecto, la Comisión de Seguimiento, con representantes de las Comisiones Sectoriales y un cargo administrativo para la secretaría. De acuerdo con su integración interdisciplinar, el equipo se conformó de la siguiente manera: Psicología (10), Antropología (2), Sociología (3), Artes (2), Odontología (3), Derecho (2), Comunicación (2), Ciencias (2), Arquitectura (1), Ciencias de la Educación (1), Ciencia Política (1) y Agronomía (1). La mayoría de los cargos docentes (23) están radicados en Montevideo y 7 docentes pertenecen a las regionales de Rivera (3), Salto (2), Paysandú (1) y Rocha (1).

### Estudiantes

Durante 2013 participaron en Flor de Ceibo 433 estudiantes de la Udelar y del Consejo de Formación en Educación. 370 que se inscribieron por primera vez y 63 que ya habían aprobado Flor de Ceibo en años anteriores (Estudiantes Referentes)(1) Se integraron estudiantes provenientes de 23 servicios universitarios entre los que se incorporan los estudiantes del Consejo de Formación en Educación.

| <b>Distribución de estudiantes de acuerdo al servicio que cursan</b> |                   |                   |
|--|-------------------|-------------------|
| <b>Servicios</b>   | <b>Frecuencia</b> | <b>Porcentaje</b> |
| Facultad de Psicología   | 107               | 25                |
| Facultad de Ciencias Sociales  | 84                | 19                |
| Facultad de Medicina   | 66                | 15                |
| Consejo de Formación en Educación                                    | 31                | 7                 |
| Faculta de Ciencias Económicas y Administración                      | 23                | 5                 |
| Facultad de Humanidades y Ciencias de la Educación                   | 18                | 4                 |
| Facultad de Ingeniería   | 18                | 4                 |
| Licenciatura en Ciencias de la Comunicación                          | 16                | 4                 |
| Facultad de Ciencias   | 13                | 3                 |
| Facultad de Enfermería   | 9                 | 2                 |
| Escuela Universitaria de Nutrición                                   | 8                 | 2                 |
| Instituto Superior de Educación Física                               | 7                 | 2                 |
| Otros  | 6                 | 1,4               |
| Escuela Universitaria de Tecnología Médica                           | 5                 | 1,2               |
| Facultad de Odontología  | 5                 | 1,2               |
| Instituto Escuela Nacional de Bellas Artes                           | 4                 | 0,9               |
| Escuela Universitaria de Bibliotecología y Ciencias Afines           | 3                 | 0,7               |
| Facultad de Derecho  | 3                 | 0,7               |
| Facultad de Química  | 3                 | 0,7               |
| Facultad de Agronomía  | 2                 | 0,5               |
| CURE Licenciatura en Gestión Ambiental                               | 1                 | 0,2               |
| Escuela Universitaria de Música                                      | 1                 | 0,2               |
| <b>Total</b>   | <b>433</b>        | <b>100</b>        |

Superaron la evaluación académica durante 2013: 325 estudiantes

**Nota (1):** Los estudiantes referentes se integran a los grupos aportando su experiencia de años anteriores o desarrollando proyectos de elaboración propia.

**Fuente:** Comisión Sectorial de Enseñanza - C.S.E.

**Web:** <http://www.cse.edu.uy>

**COMISIÓN SECTORIAL de ENSEÑANZA - C.S.E.  
PROGRAMA de APOYO a ESTUDIANTES**

**Flor de Ceibo 2013**

**Zonas de intervención**

Las actividades realizadas se distribuyeron en 40 localidades ubicadas en 9 departamentos del País. Más de la mitad (66%) de las actividades realizadas por Flor de Ceibo durante 2013 se desarrollaron en la zona Metropolitana (Montevideo y Canelones), mientras que los departamentos del Interior que realizaron mayor cantidad de actividades fueron Salto y Rivera, siendo que cada uno de estos departamentos cuenta con dos grupos de Flor de Ceibo.

**Distribución de actividades Flor de Ceibo 2013 por departamento y localidad**

| Departamento | Localidad/Barrio       | N°         | Total | %          |
|--------------|------------------------|------------|-------|------------|
| Canelones    | Las Piedras            | 11         | 45    | 7          |
|              | Marindia               | 12         |       |            |
|              | Neptunia               | 2          |       |            |
|              | Pando                  | 2          |       |            |
|              | Pinar Norte            | 18         |       |            |
| Colonia      | Colonia del Sacramento | 30         | 30    | 4          |
| Florida      | Florida                | 2          | 9     | 1          |
|              | Sitio Pintado          | 7          |       |            |
| Montevideo   | Boix y Merino          | 4          | 420   | 61         |
|              | Brazo Oriental         | 1          |       |            |
|              | Buceo                  | 1          |       |            |
|              | Casavalle              | 117        |       |            |
|              | Centro                 | 1          |       |            |
|              | Cerrito de la Victoria | 9          |       |            |
|              | Cerro                  | 41         |       |            |
|              | Flor de Maroñas        | 11         |       |            |
|              | Gruta de Lourdes       | 4          |       |            |
|              | La Blanqueada          | 59         |       |            |
|              | La Teja                | 5          |       |            |
|              | La Unión               | 9          |       |            |
|              | Lezica                 | 35         |       |            |
|              | Malvín Norte           | 3          |       |            |
|              | Parque Batlle          | 19         |       |            |
|              | Paso de la Arena       | 17         |       |            |
|              | Paso Molino            | 8          |       |            |
|              | Prado                  | 42         |       |            |
|              | Tres Cruces            | 25         |       |            |
|              | Villa Española         | 9          |       |            |
| Paysandú     | Barrio Río Uruguay     | 12         | 14    | 2          |
|              | Paysandú               | 2          |       |            |
| Rivera       | Cerro Caquero          | 38         | 58    | 8          |
|              | Cerro Pelado           | 2          |       |            |
|              | Tres Cruces            | 18         |       |            |
| Rocha        | Hipódromo              | 21         | 33    | 5          |
|              | La Coronilla           | 4          |       |            |
|              | Rocha                  | 8          |       |            |
| Salto        | Salto                  | 5          | 52    | 8          |
|              | San Antonio            | 47         |       |            |
| Tacuarembó   | Pueblo Clavijo         | 1          | 29    | 4          |
|              | Tacuarembó             | 28         |       |            |
| <b>Total</b> |                        | <b>690</b> |       | <b>100</b> |

**Fuente:** Comisión Sectorial de Enseñanza - C.S.E.

**Web:** <http://www.cse.edu.uy>

**Flor de Ceibo 2013**

**Ámbitos de trabajo**

Flor de Ceibo desarrolló su tarea en una gran diversidad de ámbitos. Las instituciones comprendidas en el sistema educativo formal concentraron más de la mitad (52.6%) de las actividades durante 2013. Se destaca el incremento de las actividades en la educación especial, que abarcaron escuelas para discapacidad auditiva 1, discapacidad visual 1, discapacidad motriz 2 y discapacidad intelectual 1.

**Cantidad de actividades realizadas según lugar de intervención**

| Lugar   | Cantidad actividades | %          |
|---|----------------------|------------|
| Escuela especial                                      | 114                  | 16         |
| Escuela de tiempo completo                            | 82                   | 12         |
| Organización barrial                                  | 78                   | 11         |
| Jadín de Infantes                                     | 75                   | 11         |
| Escuela común   | 64                   | 9          |
| Hogar   | 45                   | 7          |
| Establecimiento carcelario                            | 43                   | 6          |
| APEX  | 40                   | 6          |
| Centro de Capacitación y Producción (CECAP)           | 28                   | 4          |
| Espacio público                                       | 21                   | 3          |
| Liceo   | 21                   | 3          |
| Consultorio odontológico (sala de espera)             | 19                   | 3          |
| Centro Juvenil (INAU)                                 | 17                   | 2          |
| Centro MEC  | 10                   | 1          |
| Escuela rural   | 7                    | 1          |
| Centros de Atención a la Infancia y la Familia (CAIF) | 7                    | 1          |
| Cooperativa   | 6                    | 1          |
| Udelar  | 5                    | 1          |
| Biblioteca  | 2                    | 0,3        |
| Club de niños (INAU)                                  | 2                    | 0,3        |
| Canal de cable local                                  | 1                    | 0,1        |
| Agrupamiento de escuelas rurales                      | 1                    | 0,1        |
| INIA  | 1                    | 0,1        |
| INJU  | 1                    | 0,1        |
| Instituto de Formación Docente                        | 1                    | 0,1        |
| <b>Total</b>  | <b>691</b>           | <b>100</b> |

**Participación en actividades de Flor de Ceibo**

En cuanto a la participación en las actividades, el grupo etario con mayor representación fueron los niños, representando más de la mitad de las participaciones (8.018). En 2do. lugar, en cuanto al número, se encuentran los adultos (2.211) y en 3er. los adolescentes (1.914)

**Participantes en actividades Flor de Ceibo 2013 de acuerdo con el ciclo vital**

| Edad-Ciclo vital             | Participación (n°) | %          |
|------------------------------|--------------------|------------|
| Niños                        | 8.018              | 58         |
| Adolescentes                 | 1.914              | 14         |
| Docentes/educadores          | 1.111              | 8          |
| Adultos (familias)           | 2.211              | 16         |
| Integrantes de org. Sociales | 422                | 3          |
| Otros participantes          | 228                | 2          |
| <b>Total</b>                 | <b>13.904</b>      | <b>100</b> |

**Fuente:** Comisión Sectorial de Enseñanza - C.S.E.

**Web:** <http://www.cse.edu.uy>

**COMISIÓN SECTORIAL de ENSEÑANZA - C.S.E.  
PROYECTOS CONCURSABLES 2013**

**Proyectos presentados y financiados s/Área y Programa - Año 2013**

| Área/Servicio                                   | Proyectos Estudiantiles |             | Mejora de la enseñanza-Equipamiento e infraestructura no edilicia |           | Diversificación de horarios y modalidad de enseñanza |           | Innovaciones Educativas |           |
|---|-------------------------|-------------|---|-----------|--|-----------|-------------------------|-----------|
|   | Presentados             | Financiados | P.  | F.        | P.   | F.        | P.                      | F.        |
| Tecnologías y Cs. de la Naturaleza y el Hábitat | 7                       | 7           | 10  | 8         | 12   | 8         | 8                       | 4         |
| Social y Artística                              | 14                      | 10          | 9   | 7         | 10   | 5         | 6                       | 3         |
| Ciencias de la Salud                            | 3                       | 2           | 12  | 12        | 8  | 5         | 9                       | 3         |
| Multiárea                                       | -                       | -           | -   | -         | -  | -         | 1                       | 1         |
| Interior del país                               | 3                       | 3           | 8   | 5         | 2  | 2         | 1                       | 0         |
| <b>Total</b>                                    | <b>27</b>               | <b>22</b>   | <b>39</b>   | <b>32</b> | <b>32</b>  | <b>20</b> | <b>25</b>               | <b>11</b> |

| Área/Servicio                                   | Propuestas educativas semipresenciales que incorporan TIC y REA (1) |             | Manuales Didácticos |             | PIM - CEU (2) |             |
|---|---|-------------|---------------------|-------------|---------------|-------------|
|   | Presentados   | Financiados | Presentados         | Financiados | Presentados   | Financiados |
| Tecnologías y Cs. de la Naturaleza y el Hábitat | 8   | 7           | 17                  | 4           | 19            | 1           |
| Social y Artística                              | 8   | 6           | 11                  | 1           | 20            | 7           |
| Ciencias de la Salud                            | 12  | 6           | 31                  | 5           | 19            | 1           |
| Flor de Ceibo                                   | -   | -           | -                   | -           | 3             | 0           |
| Interior del país                               | 4   | 3           | 4                   | 0           | 6             | 1           |
| <b>Total</b>                                    | <b>32</b>   | <b>22</b>   | <b>63</b>           | <b>10</b>   | <b>67</b>     | <b>10</b>   |

| Área/Servicio                                   | TOTAL       |             |                   |
|---|-------------|-------------|-------------------|
|   | Presentados | Financiados | % de satisfacción |
| Tecnologías y Cs. de la Naturaleza y el Hábitat | 81          | 39          | 48%               |
| Social y Artística                              | 78          | 39          | 50%               |
| Ciencias de la Salud                            | 94          | 34          | 36%               |
| Multiárea                                       | 1           | 1           | 100%              |
| Interior  | 28          | 14          | 50%               |
| Flor de Ceibo                                   | 3           | 0           | 0%                |
| <b>Total</b>                                    | <b>285</b>  | <b>127</b>  | <b>45%</b>        |

**Notas:**

(1) TIC - Tecnologías de Información y Comunicación / REA- Recursos Educativos Abiertos

(2) PIM - / CEU - Proyectos de Investigación para la Mejora de la Calidad de la Enseñanza Universitaria

**Fuente:** Comisión Sectorial de Enseñanza - C.S.E.

**Web:** <http://www.cse.edu.uy>

2.4

---

## Educación Permanente

2.4

---

## Educación Permanente

Cursos presenciales

Educación a distancia

Participantes



**COMISIÓN SECTORIAL de EDUCACIÓN PERMANENTE - C.S.E.P.**  
**CURSOS PRESENCIALES**  
**Serie 2007 - 2013**

|                                  | 2007       | 2008       | 2009       | 2010       | 2011       | 2012       | 2013       |
|----------------------------------|------------|------------|------------|------------|------------|------------|------------|
| <b>TOTAL UNIVERSIDAD - ÁREAS</b> | <b>496</b> | <b>477</b> | <b>511</b> | <b>521</b> | <b>568</b> | <b>625</b> | <b>611</b> |

| <b>TECNOLOGÍAS y CS. de la NATURALEZA y el HÁBITAT</b> | 184 | 174 | 184 | 189 | 167 | 200 | 187 |
|--|-----|-----|-----|-----|-----|-----|-----|
| Facultad de Agronomía                                  | 20  | 27  | 38  | 43  | 36  | 39  | 20  |
| Facultad de Veterinaria                                | 35  | 27  | 22  | 22  | 21  | 21  | 26  |
| Facultad de Arquitectura                               | 15  | 17  | 21  | 15  | 17  | 17  | 13  |
| Facultad de Ciencias                                   | 36  | 16  | 12  | 7   | 6   | 10  | 6   |
| Facultad de Ingeniería                                 | 53  | 63  | 69  | 77  | 66  | 90  | 94  |
| Facultad de Química                                    | 25  | 24  | 22  | 25  | 21  | 23  | 28  |

| <b>SOCIAL y ARTÍSTICA</b>                                  | 194 | 184 | 192 | 216 | 197 | 190 | 173 |
|--|-----|-----|-----|-----|-----|-----|-----|
| Facultad de Ciencias Económicas y de Administración        | 70  | 60  | 54  | 62  | 57  | 54  | 47  |
| Facultad de Ciencias Sociales                              | 1   | 13  | 13  | 21  | 11  | 10  | 17  |
| Facultad de Derecho  | 55  | 49  | 37  | 44  | 38  | 30  | 31  |
| Facultad de Humanidades y Ciencias de la Educación         | 10  | 14  | 17  | 20  | 9   | 21  | 25  |
| Esc. Univ. de Bibliotecología y Ciencias Afines-E.U.B.C.A. | 8   | 6   | 9   | 11  | 8   | 8   | 11  |
| Licenciatura en Ciencias de la Comunicación                | -   | -   | 8   | 6   | 26  | 20  | 19  |
| Inst. Esc. Nac. de Bellas Artes-I.E.N.B.A.                 | 16  | 20  | 25  | 15  | 8   | 14  | 9   |
| Esc. Univ. de Música-E.U.M.                                | 34  | 22  | 29  | 37  | 40  | 33  | 14  |

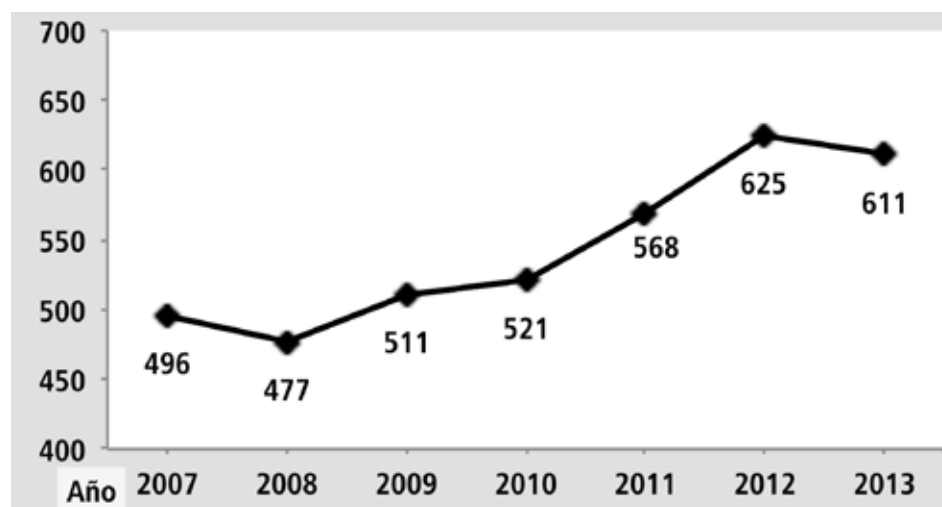
| <b>SALUD</b>                                    | 102 | 104 | 116 | 98 | 113 | 132 | 133 |
|---|-----|-----|-----|----|-----|-----|-----|
| Facultad de Enfermería                          | 25  | 21  | 25  | 32 | 20  | 20  | 21  |
| Facultad de Medicina                            | 19  | 16  | 10  | 2  | 4   | -   | 1   |
| Escuela de Nutrición                            | -   | -   | 6   | -  | 1   | 1   | 6   |
| Facultad de Odontología                         | 49  | 56  | 63  | 50 | 55  | 60  | 49  |
| Facultad de Psicología                          | 9   | 11  | 11  | 14 | 32  | 46  | 53  |
| Instituto Superior de Educación Física-I.S.E.F. | -   | -   | 1   | -  | 1   | 5   | 3   |

|                               |   |   |   |   |   |   |          |
|-------------------------------|---|---|---|---|---|---|----------|
| <b>Dependencias Centrales</b> | - | - | - | - | - | - | <b>1</b> |
|-------------------------------|---|---|---|---|---|---|----------|

|                       |           |           |           |           |           |           |           |
|-----------------------|-----------|-----------|-----------|-----------|-----------|-----------|-----------|
| <b>REGIONAL NORTE</b> | <b>16</b> | <b>15</b> | <b>19</b> | <b>18</b> | <b>23</b> | <b>24</b> | <b>19</b> |
|-----------------------|-----------|-----------|-----------|-----------|-----------|-----------|-----------|

| <b>CURSOS COMPARTIDOS</b>  | - | - | - | - | 68 | 79 | 98 |
|----------------------------|---|---|---|---|----|----|----|
| Cursos C.S.E.P.-C.C.I. (1) | - | - | - | - | 51 | 39 | 35 |
| Cursos Inter-Servicios     | - | - | - | - | 17 | 8  | 21 |
| Nuevos destinatarios       | - | - | - | - | -  | 32 | 42 |

**Cursos Presenciales de Educación Permanente**  
**Serie 2007-2013**



**Nota:** (1) Cursos compartidos entre Comisión Sectorial de Educación Permanente y Comisión Coordinadora del Interior.

**Fuente:** Comisión Sectorial de Educación Permanente - C.S.E.P.

**Web:** <http://www.eduper.edu.uy>

**COMISIÓN SECTORIAL de EDUCACIÓN PERMANENTE - C.S.E.P.**  
**CURSOS de EDUCACIÓN a DISTANCIA**  
**Serie 2007 - 2013**

|                                  | 2007      | 2008      | 2009      | 2010      | 2011      | 2012      | 2013      |
|----------------------------------|-----------|-----------|-----------|-----------|-----------|-----------|-----------|
| <b>TOTAL UNIVERSIDAD - ÁREAS</b> | <b>19</b> | <b>16</b> | <b>22</b> | <b>31</b> | <b>40</b> | <b>47</b> | <b>57</b> |

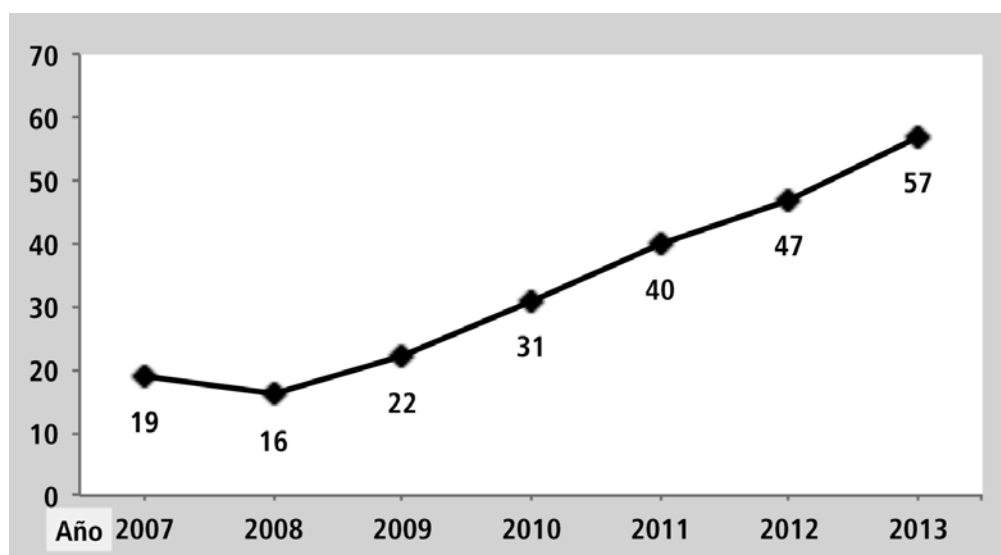
| <b>TECNOLOGÍAS y CS. de la NATURALEZA y el HÁBITAT</b> | 12 | 11 | 11 | 9 | 14 | 10 | 16 |
|--|----|----|----|---|----|----|----|
| Facultad de Agronomía                                  | 3  | 3  | 2  | 2 | 3  | 1  | 6  |
| Facultad de Veterinaria                                | 2  | 2  | 2  | 2 | 3  | 4  | 1  |
| Facultad de Arquitectura                               | -  | -  | -  | - | -  | -  | -  |
| Facultad de Ciencias                                   | 2  | -  | 1  | - | 1  | -  | 1  |
| Facultad de Ingeniería                                 | 4  | 5  | 5  | 5 | 7  | 4  | 5  |
| Facultad de Química                                    | 1  | 1  | 1  | - | -  | 1  | 3  |

| <b>SOCIAL y ARTÍSTICA</b>  | 5 | 2 | 6 | 14 | 13 | 28 | 26 |
|--|---|---|---|----|----|----|----|
| Fac. de Cs. Económicas y de Administración                       | 1 | 2 | 2 | 8  | 10 | 19 | 16 |
| Facultad de Ciencias Sociales                                    | - | - | - | -  | -  | 2  | 2  |
| Facultad de Derecho  | 1 | - | - | 2  | 1  | 2  | 1  |
| Facultad de Humanidades y Ciencias de la Educación               | - | - | - | -  | -  | -  | 1  |
| Escuela Universitaria de Bibliotecología y Cs. Afines-E.U.B.C.A. | - | - | 3 | 4  | 1  | 2  | 6  |
| Licenciatura en Ciencias de la Comunicación                      | - | - | 1 | -  | 1  | 3  | -  |
| Inst. Esc. Nac. de Bellas Artes-I.E.N.B.A.                       | 3 | - | - | -  | -  | -  | -  |
| Esc. Univ. de Música-E.U.M.                                      | - | - | - | -  | -  | -  | -  |

| <b>SALUD</b>                                    | 2 | 3 | 5 | 8 | 12 | 9 | 11 |
|---|---|---|---|---|----|---|----|
| Facultad de Enfermería                          | 2 | 2 | 3 | 4 | 10 | 6 | 10 |
| Facultad de Medicina                            | - | 1 | 1 | 4 | 1  | - | -  |
| Escuela de Nutrición                            | - | - | 1 | - | 1  | - | -  |
| Facultad de Odontología                         | - | - | - | - | -  | 2 | 1  |
| Facultad de Psicología                          | - | - | - | - | -  | 1 | -  |
| Instituto Superior de Educación Física-I.S.E.F. | - | - | - | - | -  | - | -  |

|                       |          |          |          |          |          |          |          |
|-----------------------|----------|----------|----------|----------|----------|----------|----------|
| <b>REGIONAL NORTE</b> | <b>0</b> | <b>0</b> | <b>0</b> | <b>0</b> | <b>1</b> | <b>0</b> | <b>4</b> |
|-----------------------|----------|----------|----------|----------|----------|----------|----------|

**Cursos a distancia de Educación Permanente**  
**Serie 2007 - 2013**



**Fuente:** Unidad Central de Educación Permanente - C.S.E.P.

**Web:** <http://www.eduper.edu.uy>

**COMISIÓN SECTORIAL de EDUCACIÓN PERMANENTE - C.S.E.P.  
CURSOS C.S.E.P y Comisión Coordinadora del Interior - C.C.I.  
Inter - Servicios y Nuevos destinatarios - 2013**

|   | CSEP y CCI | Inter - servicios | Nuevos destinatarios |
|---|------------|-------------------|----------------------|
| <b>TOTAL UNIVERSIDAD - ÁREAS</b>                            | <b>35</b>  | <b>21</b>         | <b>42</b>            |
| <b>TECNOLOGÍAS y CIENCIAS de la NATURALEZA y el HÁBITAT</b> | <b>14</b>  | <b>16</b>         | <b>21</b>            |
| Facultad de Agronomía                                       | 1          | -                 | 2                    |
| Facultad de Veterinaria                                     | 5          | -                 | 9                    |
| Facultad de Arquitectura                                    | -          | -                 | 2                    |
| Facultad de Ciencias  | 1          | 1                 | 1                    |
| Facultad de Ingeniería                                      | 5          | 15                | 2                    |
| Facultad de Química   | 2          | -                 | 5                    |
| <b>SOCIAL y ARTÍSTICA</b>                                   | <b>14</b>  | <b>1</b>          | <b>6</b>             |
| Facultad de Ciencias Económicas y de Administración         | 2          | -                 | 1                    |
| Facultad de Ciencias Sociales                               | 3          | -                 | -                    |
| Facultad de Derecho   | -          | -                 | 2                    |
| Facultad de Humanidades y Ciencias de la Educación          | 3          | -                 | -                    |
| Esc. Univ. de Bibliotecología y Ciencias Afines-E.U.B.C.A.  | 5          | -                 | 1                    |
| Licenciatura en Ciencias de la Comunicación                 | -          | 1                 | -                    |
| Inst. Esc. Nac. de Bellas Artes-I.E.N.B.A.                  | -          | -                 | 1                    |
| Esc. Univ. de Música-E.U.M.                                 | 1          | -                 | 1                    |
| <b>ÁREA SALUD</b>   | <b>7</b>   | <b>3</b>          | <b>10</b>            |
| Facultad de Enfermería                                      | -          | 1                 | 3                    |
| Facultad de Medicina  | -          | -                 | 1                    |
| Escuela de Nutrición  | 2          | 1                 | -                    |
| Facultad de Odontología                                     | -          | -                 | 6                    |
| Facultad de Psicología                                      | 1          | 1                 | -                    |
| Instituto Superior de Educación Física-I.S.E.F.             | 4          | -                 | -                    |
| <b>REGIONAL NORTE</b>                                       | <b>-</b>   | <b>-</b>          | <b>-</b>             |
| <b>APEX -CERRO</b>  | <b>-</b>   | <b>-</b>          | <b>4</b>             |
| <b>Espacio Interdisciplinario</b>                           | <b>-</b>   | <b>1</b>          | <b>-</b>             |
| <b>CSEAM</b>  | <b>-</b>   | <b>-</b>          | <b>1</b>             |

**Fuente:** Comisión Sectorial de Educación Permanente - C.S.E.P.

**Web:** <http://www.eduper.edu.uy>

**COMISIÓN SECTORIAL de EDUCACIÓN PERMANENTE - C.S.E.P.**  
**CURSOS PRESENCIALES y a DISTANCIA**  
**Serie 2007 - 2013**

|                                  | 2007       | 2008       | 2009       | 2010       | 2011       | 2012       | 2013       |
|----------------------------------|------------|------------|------------|------------|------------|------------|------------|
| <b>TOTAL UNIVERSIDAD - ÁREAS</b> | <b>515</b> | <b>493</b> | <b>533</b> | <b>552</b> | <b>608</b> | <b>671</b> | <b>668</b> |

| <b>TECNOLOGÍAS y CS. de la NATURALEZA y el HÁBITAT</b> | <b>60</b> | <b>59</b> | <b>64</b> | <b>69</b> | <b>63</b> | <b>210</b> | <b>203</b> |
|--|-----------|-----------|-----------|-----------|-----------|------------|------------|
| Facultad de Agronomía                                  | 23        | 30        | 40        | 45        | 39        | 40         | 26         |
| Facultad de Veterinaria                                | 37        | 29        | 24        | 24        | 24        | 25         | 27         |
| Facultad de Arquitectura                               | 15        | 17        | 21        | 15        | 17        | 17         | 13         |
| Facultad de Ciencias                                   | 38        | 16        | 13        | 7         | 7         | 10         | 7          |
| Facultad de Ingeniería                                 | 54        | 64        | 70        | 77        | 66        | 94         | 99         |
| Facultad de Química                                    | 29        | 29        | 27        | 30        | 28        | 24         | 31         |

| <b>SOCIAL y ARTÍSTICA</b>                                  | <b>196</b> | <b>186</b> | <b>198</b> | <b>230</b> | <b>210</b> | <b>218</b> | <b>199</b> |
|--|------------|------------|------------|------------|------------|------------|------------|
| Facultad de Ciencias Económicas y de Administración        | 71         | 62         | 56         | 70         | 67         | 73         | 63         |
| Facultad de Ciencias Sociales                              | 1          | 13         | 13         | 21         | 11         | 12         | 19         |
| Facultad de Derecho  | 56         | 49         | 37         | 46         | 39         | 32         | 32         |
| Facultad de Humanidades y Ciencias de la Educación         | 10         | 14         | 17         | 20         | 9          | 21         | 26         |
| Esc. Univ. de Bibliotecología y Ciencias Afines-E.U.B.C.A. | 8          | 6          | 12         | 15         | 9          | 10         | 17         |
| Licenciatura en Ciencias de la Comunicación                | -          | -          | 9          | 6          | 27         | 23         | 19         |
| Inst. Esc. Nac. de Bellas Artes-I.E.N.B.A.                 | 16         | 20         | 25         | 15         | 8          | 14         | 9          |
| Esc. Univ. de Música-E.U.M.                                | 34         | 22         | 29         | 37         | 40         | 33         | 14         |

| <b>SALUD</b>                                    | <b>104</b> | <b>107</b> | <b>121</b> | <b>106</b> | <b>125</b> | <b>140</b> | <b>144</b> |
|---|------------|------------|------------|------------|------------|------------|------------|
| Facultad de Enfermería                          | 27         | 23         | 28         | 36         | 30         | 26         | 31         |
| Facultad de Medicina                            | 19         | 17         | 11         | 6          | 5          | -          | 1          |
| Escuela de Nutrición                            | -          | -          | 7          | -          | 2          | 1          | 6          |
| Facultad de Odontología                         | 49         | 56         | 63         | 50         | 55         | 62         | 50         |
| Facultad de Psicología                          | 9          | 11         | 11         | 14         | 32         | 46         | 53         |
| Instituto Superior de Educación Física-I.S.E.F. | -          | -          | 1          | -          | 1          | 5          | 3          |

|                               |   |   |   |   |   |   |          |
|-------------------------------|---|---|---|---|---|---|----------|
| <b>Dependencias Centrales</b> | - | - | - | - | - | - | <b>1</b> |
|-------------------------------|---|---|---|---|---|---|----------|

|                       |           |           |           |           |           |           |           |
|-----------------------|-----------|-----------|-----------|-----------|-----------|-----------|-----------|
| <b>REGIONAL NORTE</b> | <b>16</b> | <b>15</b> | <b>19</b> | <b>18</b> | <b>24</b> | <b>24</b> | <b>23</b> |
|-----------------------|-----------|-----------|-----------|-----------|-----------|-----------|-----------|

| <b>CURSOS COMPARTIDOS</b>   | - | - | - | - | <b>68</b> | <b>47</b> | <b>56</b> |
|-----------------------------|---|---|---|---|-----------|-----------|-----------|
| Cursos C.S.E.P.-C.C.I. (1)  | - | - | - | - | 51        | 39        | 35        |
| Cursos Inter-Servicios      | - | - | - | - | 17        | 8         | 21        |
| <b>NUEVOS DESTINATARIOS</b> | - | - | - | - | -         | <b>32</b> | <b>42</b> |

**Nota:** (1) Cursos compartidos entre Comisión Sectorial de Educación Permanente y Comisión Coordinadora del Interior.

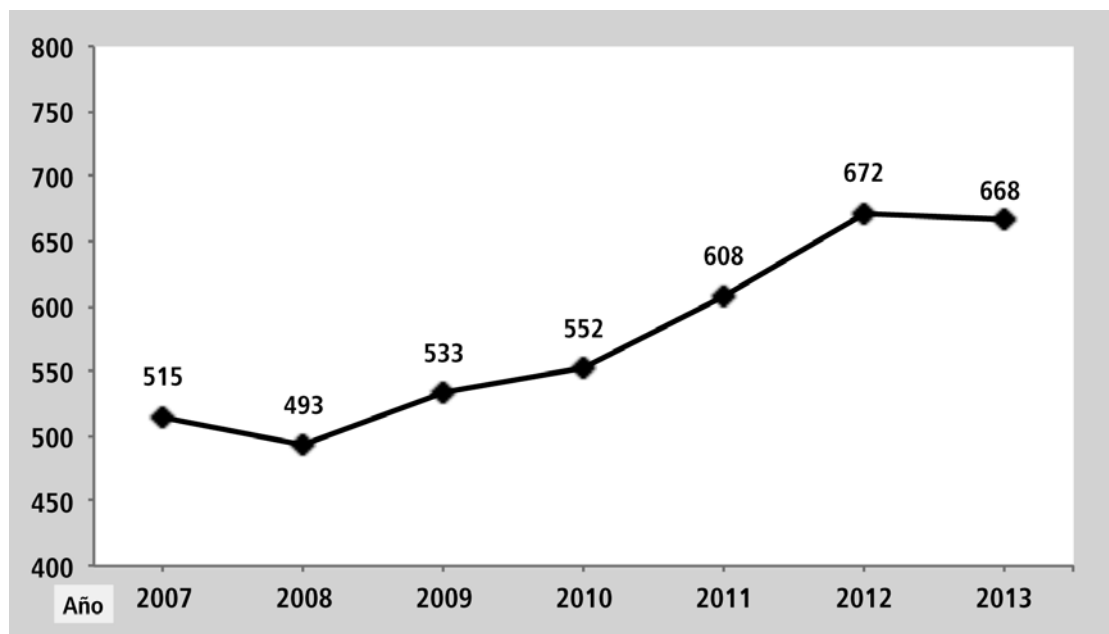
**Fuente:** Comisión Sectorial de Educación Permanente - C.S.E.P.

**Web:** <http://www.eduper.edu.uy>

**COMISIÓN SECTORIAL de EDUCACIÓN PERMANENTE - C.S.E.P.  
CURSOS DICTADOS**

| Evolución del número de cursos dictados Presenciales y a Distancia, Serie 2007- 2013 |      |      |      |      |      |      |      |
|--|------|------|------|------|------|------|------|
|  | 2007 | 2008 | 2009 | 2010 | 2011 | 2012 | 2013 |
| Total Universidad  | 515  | 493  | 533  | 552  | 608  | 672  | 668  |

**Cursos dictados Presenciales y a Distancia  
Serie 2007 - 2013**



**Fuente:** Unidad Central de Educación Permanente - C.S.E.P.  
**Web:** <http://www.eduper.edu.uy>

**COMISIÓN SECTORIAL de EDUCACIÓN PERMANENTE - C.S.E.P.  
PARTICIPANTES en CURSOS PRESENCIALES  
Serie 2007 - 2013**

|                                  | 2007          | 2008          | 2009 R        | 2010          | 2011          | 2012          | 2013          |
|----------------------------------|---------------|---------------|---------------|---------------|---------------|---------------|---------------|
| <b>TOTAL UNIVERSIDAD - ÁREAS</b> | <b>12.320</b> | <b>11.102</b> | <b>11.195</b> | <b>11.028</b> | <b>11.897</b> | <b>13.637</b> | <b>12.565</b> |

| <b>TECNOLOGÍAS y CS. de la NATURALEZA y el HÁBITAT</b> | <b>4.788</b> | <b>3.678</b> | <b>3.048</b> | <b>3.320</b> | <b>3.177</b> | <b>3.794</b> | <b>2.899</b> |
|--|--------------|--------------|--------------|--------------|--------------|--------------|--------------|
| Facultad de Agronomía                                  | 651          | 452          | 467          | 770          | 658          | 583          | 413          |
| Facultad de Veterinaria                                | 1.547        | 1.176        | 554          | 776          | 720          | 519          | 682          |
| Facultad de Arquitectura                               | 302          | 390          | 444          | 283          | 278          | 725          | 243          |
| Facultad de Ciencias                                   | 913          | 423          | 181          | 215          | 357          | 260          | 139          |
| Facultad de Ingeniería                                 | 953          | 755          | 813          | 772          | 817          | 1.224        | 1.135        |
| Facultad de Química                                    | 422          | 482          | 589          | 504          | 347          | 483          | 287          |

| <b>SOCIAL y ARTÍSTICA</b>                                  | <b>4.529</b> | <b>4.326</b> | <b>4.148</b> | <b>4.632</b> | <b>4.364</b> | <b>3.848</b> | <b>3.973</b> |
|--|--------------|--------------|--------------|--------------|--------------|--------------|--------------|
| Facultad de Ciencias Económicas y de Administración        | 1.949        | 1.337        | 1.277        | 1.227        | 1.300        | 1.001        | 1.047        |
| Facultad de Ciencias Sociales                              | 12           | 269          | 249          | 420          | 320          | 231          | 289          |
| Facultad de Derecho  | 1.516        | 1.498        | 986          | 1.359        | 947          | 693          | 921          |
| Facultad de Humanidades y Ciencias de la Educación         | 165          | 231          | 364          | 362          | 156          | 351          | 459          |
| Esc. Univ. de Bibliotecología y Ciencias Afines-E.U.B.C.A. | 151          | 154          | 145          | 294          | 199          | 117          | 261          |
| Licenciatura en Ciencias de la Comunicación                |              | -            | 249          | 135          | 707          | 705          | 741          |
| Instituto Escuela Nacional de Bellas Artes-I.E.N.B.A.      | 247          | 393          | 492          | 216          | 90           | 308          | 142          |
| Escuela Universitaria de Música-E.U.M.                     | 489          | 444          | 386          | 619          | 645          | 442          | 113          |

| <b>SALUD</b>                                    | <b>2.553</b> | <b>2.783</b> | <b>3.553</b> | <b>2.775</b> | <b>2.383</b> | <b>2.780</b> | <b>3.238</b> |
|---|--------------|--------------|--------------|--------------|--------------|--------------|--------------|
| Facultad de Enfermería                          | 656          | 629          | 1.239        | 1.248        | 586          | 692          | 867          |
| Facultad de Medicina                            | 770          | 1.022        | 336          | 71           | 70           | -            | 15           |
| Facultad de Odontología                         | 993          | 957          | 1.398        | 1.218        | 1.159        | 1.135        | 969          |
| Facultad de Psicología                          | 134          | 175          | 329          | 238          | 483          | 788          | 1.192        |
| Escuela de Nutrición                            | -            | -            | 206          | -            | 20           | 45           | 162          |
| Instituto Superior de Educación Física-I.S.E.F. | -            | -            | 45           | -            | 65           | 120          | 33           |

|                       |            |            |            |            |            |            |            |
|-----------------------|------------|------------|------------|------------|------------|------------|------------|
| <b>REGIONAL NORTE</b> | <b>450</b> | <b>315</b> | <b>446</b> | <b>301</b> | <b>545</b> | <b>733</b> | <b>466</b> |
|-----------------------|------------|------------|------------|------------|------------|------------|------------|

|                               |  |  |  |  |  |  |           |
|-------------------------------|--|--|--|--|--|--|-----------|
| <b>Dependencias Centrales</b> |  |  |  |  |  |  | <b>45</b> |
|-------------------------------|--|--|--|--|--|--|-----------|

| <b>CURSOS COMPARTIDOS</b>  | <b>-</b> | <b>-</b> | <b>-</b> | <b>-</b> | <b>1.428</b> | <b>950</b> | <b>981</b> |
|----------------------------|----------|----------|----------|----------|--------------|------------|------------|
| Cursos C.S.E.P.-C.C.I. (1) | -        | -        | -        | -        | 1.051        | 680        | 672        |
| Cursos Inter-Servicios     | -        | -        | -        | -        | 377          | 270        | 309        |

|                             |          |          |          |          |          |              |            |
|-----------------------------|----------|----------|----------|----------|----------|--------------|------------|
| <b>NUEVOS DESTINATARIOS</b> | <b>-</b> | <b>-</b> | <b>-</b> | <b>-</b> | <b>-</b> | <b>1.532</b> | <b>963</b> |
|-----------------------------|----------|----------|----------|----------|----------|--------------|------------|

**Nota:**

**R:** Dato revisado, última actualización del año 2009.

(1) Cursos compartidos entre Comisión Sectorial de Educación Permanente y Comisión Coordinadora del Interior.

**Fuente:** Comisión Sectorial de Educación Permanente - C.S.E.P.

**Web:** <http://www.eduper.edu.uy>

**COMISIÓN SECTORIAL de EDUCACIÓN PERMANENTE - C.S.E.P.**  
**PARTICIPANTES a DISTANCIA**  
**Serie 2007 - 2013**

|                                  | 2007         | 2008         | 2009 R     | 2010         | 2011         | 2012         | 2013         |
|----------------------------------|--------------|--------------|------------|--------------|--------------|--------------|--------------|
| <b>TOTAL UNIVERSIDAD - ÁREAS</b> | <b>1.256</b> | <b>1.671</b> | <b>701</b> | <b>1.308</b> | <b>1.059</b> | <b>1.646</b> | <b>1.772</b> |

| <b>TECNOLOGÍAS y CS. de la NATURALEZA y el HÁBITAT</b> | <b>660</b> | <b>1.080</b> | <b>247</b> | <b>181</b> | <b>308</b> | <b>543</b> | <b>466</b> |
|--|------------|--------------|------------|------------|------------|------------|------------|
| Facultad de Agronomía                                  | 40         | 49           | 36         | 45         | 65         | 22         | 181        |
| Facultad de Veterinaria                                | 257        | 929          | 185        | 61         | 100        | 404        | 34         |
| Facultad de Arquitectura                               | -          | -            | -          | -          | -          | -          | -          |
| Facultad de Ciencias                                   | 59         | -            | 11         | -          | 28         | -          | 12         |
| Facultad de Ingeniería                                 | 296        | 71           | -          | 75         | 115        | 104        | 69         |
| Facultad de Química                                    | 8          | 31           | 15         | -          | -          | 13         | 170        |

| <b>SOCIAL y ARTÍSTICA</b>                                  | <b>543</b> | <b>518</b> | <b>339</b> | <b>843</b> | <b>377</b> | <b>989</b> | <b>587</b> |
|--|------------|------------|------------|------------|------------|------------|------------|
| Facultad de Ciencias Económicas y de Administración        | 191        | 518        | 262        | 309        | 277        | 373        | 305        |
| Facultad de Ciencias Sociales                              | -          | -          | -          | -          | -          | 26         | 57         |
| Facultad de Derecho  | 262        | -          | -          | 385        | 72         | 517        | 137        |
| Facultad de Humanidades y Ciencias de la Educación         | -          | -          | -          | -          | -          | -          | 7          |
| Esc. Univ. de Bibliotecología y Ciencias Afines-E.U.B.C.A. | -          | -          | 57         | 89         | 26         | 40         | 81         |
| Licenciatura en Ciencias de la Comunicación                | -          | -          | 20         | 60         | 2          | 33         | -          |
| Instituto Escuela Nacional de Bellas Artes-I.E.N.B.A.      | 90         | -          | -          | -          | -          | -          | -          |
| Escuela Universitaria de Música-E.U.M.                     | -          | -          | -          | -          | -          | -          | -          |

| <b>SALUD</b>                                    | <b>53</b> | <b>73</b> | <b>115</b> | <b>284</b> | <b>359</b> | <b>114</b> | <b>170</b> |
|---|-----------|-----------|------------|------------|------------|------------|------------|
| Facultad de Enfermería                          | 53        | 61        | 69         | 116        | 191        | 86         | 167        |
| Facultad de Medicina                            | -         | 12        | 20         | 168        | 161        | -          | -          |
| Facultad de Odontología                         | -         | -         | -          | -          | -          | 24         | 3          |
| Facultad de Psicología                          | -         | -         | -          | -          | -          | 4          | -          |
| Escuela de Nutrición                            | -         | -         | 26         | -          | 7          | -          | -          |
| Instituto Superior de Educación Física-I.S.E.F. | -         | -         | -          | -          | -          | -          | -          |

|                       |   |   |   |   |           |   |            |
|-----------------------|---|---|---|---|-----------|---|------------|
| <b>REGIONAL NORTE</b> | - | - | - | - | <b>15</b> | - | <b>549</b> |
|-----------------------|---|---|---|---|-----------|---|------------|

**Nota:**

**R:** Dato revisado, última actualización del año 2009.

**Fuente:** Comisión Sectorial de Educación Permanente - C.S.E.P.

**Web:** <http://www.eduper.edu.uy>

**COMISIÓN SECTORIAL de EDUCACIÓN PERMANENTE - C.S.E.P.  
 Participantes C.S.E.P y Comisión Coordinadora del Interior - C.C.I.  
 Inter - Servicios y Nuevos destinatarios 2013**

|  | CSEP y CCI | Inter-Servicios | Nuevos destinatarios | TOTAL |
|--|------------|-----------------|----------------------|-------|
|--|------------|-----------------|----------------------|-------|

|                                  |            |            |            |              |
|----------------------------------|------------|------------|------------|--------------|
| <b>TOTAL UNIVERSIDAD - ÁREAS</b> | <b>672</b> | <b>309</b> | <b>963</b> | <b>1.944</b> |
|----------------------------------|------------|------------|------------|--------------|

| <b>TECNOLOGÍAS y CIENCIAS de la NATURALEZA y el HÁBITAT</b> | <b>339</b> | <b>148</b> | <b>475</b> | <b>962</b> |
|---|------------|------------|------------|------------|
| Facultad de Agronomía                                       | 40         | -          | 50         | 90         |
| Facultad de Veterinaria                                     | 91         | -          | 254        | 345        |
| Facultad de Arquitectura                                    | -          | -          | 87         | 87         |
| Facultad de Ciencias  | 8          | 7          | 13         | 28         |
| Facultad de Ingeniería                                      | 122        | 141        | 8          | 271        |
| Facultad de Química   | 78         | -          | 63         | 141        |

| <b>SOCIAL y ARTÍSTICA</b>                                  | <b>192</b> | <b>53</b> | <b>173</b> | <b>418</b> |
|--|------------|-----------|------------|------------|
| Facultad de Ciencias Económicas y de Administración        | 25         | -         | 20         | 45         |
| Facultad de Ciencias Sociales                              | 50         | -         | -          | 50         |
| Facultad de Derecho  | -          | -         | 101        | 101        |
| Facultad de Humanidades y Ciencias de la Educación         | 54         | -         | -          | 54         |
| Esc. Univ. de Bibliotecología y Ciencias Afines-E.U.B.C.A. | 54         | -         | 25         | 79         |
| Licenciatura en Ciencias de la Comunicación                | -          | 53        | -          | 53         |
| Inst. Esc. Nac. de Bellas Artes-I.E.N.B.A.                 | -          | -         | 19         | 19         |
| Esc. Univ. de Música-E.U.M.                                | 9          | -         | 8          | 17         |

| <b>SALUD</b>                                    | <b>141</b> | <b>91</b> | <b>227</b> | <b>459</b> |
|---|------------|-----------|------------|------------|
| Facultad de Enfermería                          | -          | 26        | 126        | 152        |
| Facultad de Medicina                            | -          | -         | 15         | 15         |
| Escuela de Nutrición                            | 80         | 28        | -          | 108        |
| Facultad de Odontología                         | -          | -         | 86         | 86         |
| Facultad de Psicología                          | 12         | 37        | -          | 49         |
| Instituto Superior de Educación Física-I.S.E.F. | 49         | -         | -          | 49         |

|                    |   |   |           |           |
|--------------------|---|---|-----------|-----------|
| <b>APEX -CERRO</b> | - | - | <b>68</b> | <b>68</b> |
|--------------------|---|---|-----------|-----------|

|                                   |   |           |   |           |
|-----------------------------------|---|-----------|---|-----------|
| <b>ESPACIO INTERDISCIPLINARIO</b> | - | <b>17</b> | - | <b>17</b> |
|-----------------------------------|---|-----------|---|-----------|

|              |   |   |           |           |
|--------------|---|---|-----------|-----------|
| <b>CSEAM</b> | - | - | <b>20</b> | <b>20</b> |
|--------------|---|---|-----------|-----------|

**Fuente:** Comisión Sectorial de Educación Permanente - C.S.E.P.

**Web:** <http://www.eduper.edu.uy>



**COMISIÓN SECTORIAL de EDUCACIÓN PERMANENTE - C.S.E.P.**  
**TOTAL de PARTICIPANTES en CURSOS**  
**Serie 2007 - 2013**

|                                  | 2007          | 2008          | 2009          | 2010          | 2011          | 2012          | 2013          |
|----------------------------------|---------------|---------------|---------------|---------------|---------------|---------------|---------------|
| <b>TOTAL UNIVERSIDAD - ÁREAS</b> | <b>13.576</b> | <b>12.773</b> | <b>11.896</b> | <b>12.336</b> | <b>12.956</b> | <b>15.283</b> | <b>14.337</b> |

| <b>TECNOLOGÍAS y CS. de la NATURALEZA y el HÁBITAT</b> | <b>5.448</b> | <b>4.758</b> | <b>3.295</b> | <b>3.501</b> | <b>3.485</b> | <b>4.337</b> | <b>3.365</b> |
|--|--------------|--------------|--------------|--------------|--------------|--------------|--------------|
| Facultad de Agronomía                                  | 691          | 501          | 503          | 815          | 723          | 605          | 594          |
| Facultad de Veterinaria                                | 1.804        | 2.105        | 739          | 837          | 820          | 923          | 716          |
| Facultad de Arquitectura                               | 302          | 390          | 444          | 283          | 278          | 725          | 243          |
| Facultad de Ciencias                                   | 972          | 423          | 192          | 215          | 385          | 260          | 151          |
| Facultad de Ingeniería                                 | 1.249        | 826          | 813          | 847          | 932          | 1.328        | 1.204        |
| Facultad de Química                                    | 430          | 513          | 604          | 504          | 347          | 496          | 457          |

| <b>SOCIAL y ARTÍSTICA</b>                                  | <b>5.072</b> | <b>4.844</b> | <b>4.487</b> | <b>5.475</b> | <b>4.741</b> | <b>4.837</b> | <b>4.560</b> |
|--|--------------|--------------|--------------|--------------|--------------|--------------|--------------|
| Facultad de Ciencias Económicas y de Administración        | 2.140        | 1.855        | 1.539        | 1.536        | 1.577        | 1.374        | 1.352        |
| Facultad de Ciencias Sociales                              | 12           | 269          | 249          | 420          | 320          | 257          | 346          |
| Facultad de Derecho  | 1.778        | 1.498        | 986          | 1.744        | 1.019        | 1.210        | 1.058        |
| Facultad de Humanidades y Ciencias de la Educación         | 165          | 231          | 364          | 362          | 156          | 351          | 466          |
| Esc. Univ. de Bibliotecología y Ciencias Afines-E.U.B.C.A. | 151          | 154          | 202          | 383          | 225          | 157          | 342          |
| Licenciatura en Ciencias de la Comunicación                | -            | -            | 269          | 195          | 709          | 738          | 741          |
| Instituto Escuela Nacional de Bellas Artes-I.E.N.B.A.      | 337          | 393          | 492          | 216          | 90           | 308          | 142          |
| Escuela Universitaria de Música-E.U.M.                     | 489          | 444          | 386          | 619          | 645          | 442          | 113          |

| <b>SALUD</b>                                    | <b>2.606</b> | <b>2.856</b> | <b>3.668</b> | <b>3.059</b> | <b>2.742</b> | <b>2.894</b> | <b>3.408</b> |
|---|--------------|--------------|--------------|--------------|--------------|--------------|--------------|
| Facultad de Enfermería                          | 709          | 690          | 1.308        | 1.364        | 777          | 778          | 1.034        |
| Facultad de Medicina                            | 770          | 1.034        | 356          | 239          | 231          | -            | 15           |
| Facultad de Odontología                         | 993          | 957          | 1.398        | 1.218        | 1.159        | 1.159        | 972          |
| Facultad de Psicología                          | 134          | 175          | 329          | 238          | 483          | 792          | 1.192        |
| Escuela de Nutrición                            | -            | -            | 232          | -            | 27           | 45           | 162          |
| Instituto Superior de Educación Física-I.S.E.F. | -            | -            | 45           | -            | 65           | 120          | 33           |

|                       |            |            |            |            |            |            |              |
|-----------------------|------------|------------|------------|------------|------------|------------|--------------|
| <b>REGIONAL NORTE</b> | <b>450</b> | <b>315</b> | <b>446</b> | <b>301</b> | <b>560</b> | <b>733</b> | <b>1.015</b> |
|-----------------------|------------|------------|------------|------------|------------|------------|--------------|

|                               |  |  |  |  |  |  |           |
|-------------------------------|--|--|--|--|--|--|-----------|
| <b>Dependencias Centrales</b> |  |  |  |  |  |  | <b>45</b> |
|-------------------------------|--|--|--|--|--|--|-----------|

| <b>CURSOS COMPARTIDOS</b>  | - | - | - | - | <b>1.428</b> | <b>950</b> | <b>981</b> |
|----------------------------|---|---|---|---|--------------|------------|------------|
| Cursos C.S.E.P.-C.C.I. (1) | - | - | - | - | 1.051        | 680        | 672        |
| Cursos Inter-Servicios     | - | - | - | - | 377          | 270        | 309        |

|                             |   |   |   |   |   |              |            |
|-----------------------------|---|---|---|---|---|--------------|------------|
| <b>NUEVOS DESTINATARIOS</b> | - | - | - | - | - | <b>1.532</b> | <b>963</b> |
|-----------------------------|---|---|---|---|---|--------------|------------|

**Notas:**

(1) Cursos compartidos entre Comisión Sectorial de Educación Permanente y Comisión Coordinadora del Interior.

**Fuente:** Comisión Sectorial de Educación Permanente - C.S.E.P.

**Web:** <http://www.eduper.edu.uy>

**COMISIÓN SECTORIAL de EDUCACIÓN PERMANENTE - C.S.E.P.  
CURSOS PRESENCIALES y a DISTANCIA  
Montevideo - Interior 2013**

|                                  | Montevideo | %          | Interior   | %          | Total      |
|----------------------------------|------------|------------|------------|------------|------------|
| <b>TOTAL UNIVERSIDAD - ÁREAS</b> | <b>534</b> | <b>80%</b> | <b>134</b> | <b>20%</b> | <b>668</b> |

| <b>TECNOLOGÍAS y CS. de la NATURALEZA y el HÁBITAT</b> | <b>209</b> | <b>82%</b> | <b>45</b> | <b>18%</b> | <b>254</b> |
|--|------------|------------|-----------|------------|------------|
| Facultad de Agronomía                                  | 18         |            | 11        |            |            |
| Facultad de Veterinaria                                | 22         |            | 19        |            |            |
| Facultad de Arquitectura                               | 15         |            | -         |            |            |
| Facultad de Ciencias                                   | 5          |            | 5         |            |            |
| Facultad de Ingeniería                                 | 116        |            | 5         |            |            |
| Facultad de Química                                    | 33         |            | 5         |            |            |

| <b>SOCIAL y ARTÍSTICA</b>                                  | <b>188</b> | <b>85%</b> | <b>32</b> | <b>15%</b> | <b>220</b> |
|--|------------|------------|-----------|------------|------------|
| Facultad de Ciencias Económicas y de Administración        | 49         |            | 17        |            |            |
| Facultad de Ciencias Sociales                              | 19         |            | 3         |            |            |
| Facultad de Derecho  | 34         |            |           |            |            |
| Facultad de Humanidades y Ciencias de la Educación         | 26         |            | 3         |            |            |
| Esc. Univ. de Bibliotecología y Ciencias Afines-E.U.B.C.A. | 18         |            | 5         |            |            |
| Licenciatura en Ciencias de la Comunicación                | 19         |            | 1         |            |            |
| Inst. Esc. Nac. de Bellas Artes-I.E.N.B.A.                 | 9          |            | 1         |            |            |
| Esc. Univ. de Música-E.U.M.                                | 14         |            | 2         |            |            |

| <b>SALUD</b>                                    | <b>130</b> | <b>79%</b> | <b>34</b> | <b>21%</b> | <b>164</b> |
|---|------------|------------|-----------|------------|------------|
| Facultad de Enfermería                          | 32         |            | 3         |            |            |
| Facultad de Medicina                            | 1          |            | 1         |            |            |
| Escuela de Nutrición                            | 7          |            | 2         |            |            |
| Facultad de Odontología                         | 37         |            | 19        |            |            |
| Facultad de Psicología                          | 50         |            | 5         |            |            |
| Instituto Superior de Educación Física-I.S.E.F. | 3          |            | 4         |            |            |

|                             |   |  |           |  |           |
|-----------------------------|---|--|-----------|--|-----------|
| <b>REGIONAL NORTE-SALTO</b> | - |  | <b>23</b> |  | <b>23</b> |
|-----------------------------|---|--|-----------|--|-----------|

|                               |          |  |   |  |          |
|-------------------------------|----------|--|---|--|----------|
| <b>Dependencias Centrales</b> | <b>1</b> |  | - |  | <b>1</b> |
|-------------------------------|----------|--|---|--|----------|

|                                   |          |  |   |  |          |
|-----------------------------------|----------|--|---|--|----------|
| <b>ESPACIO INTERDISCIPLINARIO</b> | <b>1</b> |  | - |  | <b>1</b> |
|-----------------------------------|----------|--|---|--|----------|

|                   |          |  |   |  |          |
|-------------------|----------|--|---|--|----------|
| <b>APEX CERRO</b> | <b>4</b> |  | - |  | <b>4</b> |
|-------------------|----------|--|---|--|----------|

|              |          |  |   |  |          |
|--------------|----------|--|---|--|----------|
| <b>CSEAM</b> | <b>1</b> |  | - |  | <b>1</b> |
|--------------|----------|--|---|--|----------|

**Fuente:** Comisión Sectorial de Educación Permanente - C.S.E.P.

**Web:** <http://www.eduper.edu.uy>

3

---

Espacio

Interdisciplinario – E.I.

**ESPACIO INTERDISCIPLINARIO - E.I.****REDES TEMÁTICAS - 2013**

| Red Temática  | Áreas participantes                                  |                    |       |
|---|--|--------------------|-------|
|   | Tecnologías y Ciencias de la Naturaleza y el Hábitat | Social y Artística | Salud |
| Afrodscendientes en el Uruguay                                    |  |                    |       |
| Asentamientos Humanos, Hábitat y Vivienda                         |  |                    |       |
| Bioética  |  |                    |       |
| Cadena de Producción de Arroz                                     |  |                    |       |
| Cadena Láctea   |  |                    |       |
| Cadena Productiva de la Madera                                    |  |                    |       |
| Citrus  |  |                    |       |
| Comercio y Multilateralismo                                       |  |                    |       |
| Cursos Introdutorios de la Universidad de la República            |  |                    |       |
| Dictadura, Memoria(s) y Derechos Humanos                          |  |                    |       |
| Discapacidad  |  |                    |       |
| Deporte, Derecho y Sociedad                                       |  |                    |       |
| Emprendedurismo   |  |                    |       |
| Envejecimiento y Vejez  |  |                    |       |
| Estudios Culturales   |  |                    |       |
| Estudios sobre el Desarrollo                                      |  |                    |       |
| Estudios de Género  |  |                    |       |
| Ética y Desarrollo  |  |                    |       |
| Farmacovigilancia   |  |                    |       |
| Informática y Educación   |  |                    |       |
| Ingeniería Agrícola   |  |                    |       |
| Lingüística Computacional   |  |                    |       |
| Manejo Sostenible de Plagas Agrícolas                             |  |                    |       |
| Medio Ambiente  |  |                    |       |
| Microbiología   |  |                    |       |
| Modulación Farmacológica del Estrés Oxidativo en Patología Humana |  |                    |       |
| Mundo del Trabajo   |  |                    |       |
| Ordenamiento y Gestión del Desarrollo Territorio Sustentable      |  |                    |       |
| Participación Ciudadana y Descentralización                       |  |                    |       |
| Patrimonio Cultural   |  |                    |       |
| Políticas Sociales, Desarrollo y Protección Social                |  |                    |       |
| Procesos Asociativos y Cooperativismo                             |  |                    |       |
| Promoción de Salud  |  |                    |       |
| Psicología Social   |  |                    |       |
| Recursos Hídricos   |  |                    |       |
| Terminología  |  |                    |       |
| Universidad y Estado  |  |                    |       |

**Fuente:** Espacio Interdisciplinario - E.I.

**Web:** <http://www.ei.ur.edu.uy>

**ESPACIO INTERDISCIPLINARIO - E.I. - 2013**  
**PROGRAMAS del ESPACIO INTERDISCIPLINARIO**

**Programas comenzados en años anteriores**

| Convocatoria a Centros Interdisciplinarios<br>c/financiación a 5 años        | Servicios involucrados |  | Año 2009 | Monto asignado por<br>año en \$ |
|--|------------------------|--|----------|---------------------------------|
| Presentados  |                        |  | 11       |                                 |
| Financiados  |                        |  | 4        |                                 |
| Centro Interdisciplinario de Infancia y Pobreza                              | 4                      | Medicina, Cs.Sociales, Nutrición y Psicología            |          | 1.000.000                       |
| Centro Interdisciplinario de Nanotecnología y Química y Física de Materiales | 4                      | Química, Ciencias, Ingeniería y Odontología              |          | 1.000.000                       |
| Centro Interdisciplinario para el Manejo Costero Integrado del Cono Sur      | 6                      | Ciencias, Arquitectura, Ingeniería, Derecho, Cs.Sociales |          | 1.000.000                       |
| Centro Interdisciplinario Respuesta al Cambio y Variabilidad Climática       | 4                      | Agronomía, Ciencias y Medicina                           |          | 1.000.000                       |

**Nota:** El llamado a Centros Interdisciplinarios se realizó en el año 2009, comenzaron a ejecutarse en el año 2010 y duran 5 años

| Núcleos Interdisciplinarios existentes (financiación 2 años)<br>NEX 2012-2014            | Servicios involucrados |  | Año 2010 |                   |
|--|------------------------|--|----------|-------------------|
| Presentados  |                        |  | 5        |                   |
| Financiados  |                        |  | 3        |                   |
| Centro Universitario de Investigación, Innovación y Diagnóstico Arterial (CuiiDARTE)     | 2                      | Medicina, Ciencias                                     |          |                   |
| Infancia 2020  | 5                      | Medicina, Derecho, Arquitectura                        |          | programa en curso |
| Grupo de Oncología Nuclear   | 3                      | Química, Medicina, Ciencias                            |          | programa en curso |
| Convocatoria a Nuevos Núcleos Interdisciplinarios<br>(financiación 2 años) NUN 2012-2014 | Servicios involucrados |  | Año 2011 |                   |
| Presentados  |                        |  | 28       |                   |
| Financiados  |                        |  | 3        |                   |
| Filosofía de las Ciencias de la Computación  | 2                      | Ingeniería y Humanidades                               |          | programa en curso |
| Alimentación y Bienestar   | 4                      | Química, Cs.Sociales, Psicología y Nutrición           |          | programa en curso |
| Observatorio del Desarrollo Local para los municipios del Uruguay                        | 4                      | Cs.Sociales, CCEE, Arquitectura, Ciencias, Humanidades |          | programa en curso |

**Fuente:** Espacio Interdisciplinario - E.I.

**Web:** <http://www.ei.ur.edu.uy>

**ESPACIO INTERDISCIPLINARIO - E.I. - 2013**  
**PROGRAMAS del ESPACIO INTERDISCIPLINARIO**

**Programas comenzados en 2011**

Convocatoria a despegue (llamado interno dirigido a los programas en curso NEX, financiación a 2 años)

| Despegue Interdisciplinario  |   | Servicios involucrados                       | Año 2011            | Monto asignado para 2012 -2013 - \$ |
|--|---|--|---------------------|-------------------------------------|
| Presentados  |   |  | 4                   |                                     |
| Financiados  |   |  | 3                   |                                     |
| Núcleo Interdisciplinario Centro de Investigaciones Biomédicas (CEINBIO) en radicales libres | 3 | Medicina, Ciencias, Química, Inst. Pasteur   | Finalizó en 10/2013 | 500.000                             |
| Núcleo Interdisciplinario Estudios sobre Vejez y Envejecimiento (NIEVE)                      | 2 | Psicología y Ciencias Sociales               | Finalizó en 10/2013 | 500.000                             |
| Núcleo Interdisciplinario Licenciatura en Biología Humana (LBH)                              | 4 | Humanidades, Medicina, Odontología, Ciencias | Finalizó en 10/2013 | 500.000                             |

**Nota:** El Llamado Despegue Interdisciplinario se realizó en el año 2011, continuando por convocatoria despegue hasta octubre de 2013

| Convocatoria a Programas experimentales (financiación 2 años) PEXP |   | Servicios involucrados                 | Año 2011            | Monto asignado para 2012 -2013 - \$ |
|--|---|--|---------------------|-------------------------------------|
| Presentados  |   |  | 3                   |                                     |
| Financiados  |   |  | 1                   |                                     |
| Programa Experimental Taller de Arte y Programación                | 1 | Espacio Interdisciplinario, Ingeniería | finalizó en 10/2013 | 500.000                             |

| Convocatoria a Nuevos Núcleos Interdisciplinarios (financiación 2 años) NUN 2011-2013 |   | Servicios involucrados           | Año 2011           | Monto asignado para 2011-2013 en \$ |
|---|---|----------------------------------|--------------------|-------------------------------------|
| Presentados   |   |                                  | 28                 |                                     |
| Financiados   |   |                                  | 2                  |                                     |
| Núcleo Biomecánica: Física clásica aplicada a Estructuras Biológicas (1)              | 2 | Ciencias, Ingeniería             | finalizó en 9/2013 | 500.000                             |
| Núcleo Interdisciplinario en Ciencias Cognitivas (1)                                  | 3 | Psicología, Ciencias, Ingeniería | finalizó en 9/2013 | 500.000                             |

**Fuente:** Espacio Interdisciplinario - E.I.

**Web:** <http://www.ei.ur.edu.uy>

**ESPACIO INTERDISCIPLINARIO - E.I. - 2013**  
**PROGRAMAS del ESPACIO INTERDISCIPLINARIO**

**Programas comenzados anteriormente y refinanciados**

| Convocatoria a Nuevos Núcleos Interdisciplinarios (financiación a 2 años NUN 2009-2011) refinanciados como NUEX en 2013-2015 |   | Servicios involucrados  | Año 2009-2011 y 2013-2015                 | Monto asignado para 2013 -2015 - \$ |
|--|---|---|---|-------------------------------------|
| Presentados  |   |   | 9   |                                     |
| Financiados  |   |   | 4   |                                     |
| Núcleo Interdisciplinario Ingeniería Electroquímica  | 2 | Ciencias e Ingeniería   | Finalizó en 8/2011, refinanciado por NUEX | 500.000                             |
| Núcleo Interdisciplinario Pensamiento Crítico en América Latina y Sujetos Colectivos (2009-2011)                             | 6 | Humanidades, Derecho, Psicología, Ciencias Sociales, CUP, CURE, Agronomía, SCEAM, LICCOM y CCEE | Finalizó en 8/2011, refinanciado por NUEX | 500.000                             |
| Convocatoria a Nuevos Núcleos Interdisciplinarios (financiación 2 años) NUN 2013-2015  |   | Servicios involucrados  | Año 2012                                  | Monto asignado \$                   |
| Presentados  |   |   | 28  |                                     |
| Financiados  |   |   | 4   |                                     |
| Núcleo Interdisciplinario Enfoque multimodal del bruxismo y los trastornos témporo mandibulares (TTM)                        | 3 | Odontología, Psicología y Medicina  |   |                                     |
| Núcleo Interdisciplinario Interacción Persona-Computadora (NICHI)  | 4 | Ingeniería, Arquitectura, Psicología y Univ. Autónoma de Barcelona                              |   |                                     |
| Núcleo Interdisciplinario Estudios de la Pesca en Uruguay  | 7 | CSEAM, Ciencias, Veterinaria, CUP, Escuela de Nutrición, Agronomía y Humanidades                |   |                                     |
| Núcleo Interdisciplinario Lógica, inferencia inductiva y Teoría de la Demostración   | 3 | Ciencias, Humanidades e Ingeniería  |   |                                     |

**ESPACIO INTERDISCIPLINARIO - E.I.**  
**Convocatorias del Espacio Interdisciplinario**

| Llamados   | Proyectos presentados | Proyectos financiados | Satisfacción |                                    |
|--|-----------------------|-----------------------|--------------|------------------------------------|
| Convocatoria a Año Temático (financiación 1 año) 2013    | 6                     | 1                     | 17%          | comienzo 3/2013                    |
| Convocatoria de Apoyo a la Investigación Estudiantil     | 55                    | 26                    | 47%          | comienzo 3/2013                    |
| Convocatoria a Redes Temáticas (financiación 1 año) 2013 | 9                     | 5                     | 56%          | comienzo 3/2013                    |
| Convocatoria a Eventos Interdisciplinarios 2013          | 13                    | 4                     | 31%          | realización set., oct. y dic. 2013 |
| Convocatoria a Publicaciones Interdisciplinarias 2012    | 14                    | 7                     | 50%          | Publicadas 12/2013                 |

**Fuente:** Espacio Interdisciplinario - E.I.

**Web:** <http://www.ei.ur.edu.uy>

4

---

# ESTUDIANTES



# 4

---

## Estudiantes

4.1. Censos

4.2. Ingresos

4.3. Egresos

4.4. Ingresos de posgrados

4.5. Egresos de posgrados

4.6. Censo de posgrados

4.1

---

## Censos de estudiantes

## ESTUDIANTES de grado por año de CENSOS ESTUDIANTILES según SERVICIOS

|  | Año de realización del Censo (1) |               |     |               |               |               |                |      |                |      |
|--|----------------------------------|---------------|-----|---------------|---------------|---------------|----------------|------|----------------|------|
|  | 1960                             | 1968          | (2) | 1974          | 1988          | 1999          | 2007           | ( R) | 2012           | ( R) |
| <b>TOTAL UNIVERSIDAD</b>   | <b>15.320</b>                    | <b>18.610</b> |     | <b>26.220</b> | <b>61.428</b> | <b>68.420</b> | <b>102.582</b> |      | <b>109.563</b> |      |
| <b>ÁREA TECNOLOGÍAS y CIENCIAS de la NATURALEZA y el HÁBITAT</b> | <b>3.000</b>                     | <b>4.052</b>  |     | <b>6.505</b>  | <b>15.014</b> | <b>17.495</b> | <b>25.861</b>  |      | <b>27.086</b>  |      |
| Facultad de Agronomía  | 438                              | 940           |     | 1.628         | 1.764         | 1.443         | 1.751          |      | 2.289          |      |
| Facultad de Arquitectura   | 1.263                            | 1.269         |     | 1.417         | 3.404         | 5.640         | 6.142          |      | 5.483          |      |
| Escuela Universitaria Centro de Diseño (3)                       | -                                | -             |     | -             | -             | -             | -              |      | 963            |      |
| Facultad de Ciencias   | -                                | -             |     | -             | -             | 1.700         | 4.710          |      | 3.945          |      |
| Facultad de Ingeniería   | 568                              | 590           |     | 1.408         | 6.284         | 5.190         | 7.261          |      | 7.569          |      |
| Facultad de Química  | 539                              | 618           |     | 795           | 1.875         | 1.893         | 3.101          |      | 3.156          |      |
| Facultad de Veterinaria  | 192                              | 635           |     | 1.257         | 1.687         | 1.629         | 2.896          |      | 3.681          |      |
| <b>ÁREA SOCIAL y ARTÍSTICA</b>                                   | <b>8.218</b>                     | <b>8.808</b>  |     | <b>12.478</b> | <b>31.032</b> | <b>34.424</b> | <b>47.299</b>  |      | <b>48.865</b>  |      |
| Facultad de Ciencias Económicas y de Administración              | 1.929                            | 2.161         |     | 3.157         | 7.225         | 9.756         | 12.341         |      | 13.842         |      |
| Escuela de Administración- EDA                                   | -                                | 146           |     | -             | 1.898         | 3.535         | 5.156          |      | 5.105          |      |
| Facultad de Ciencias Sociales (4)                                | 187                              | 332           |     | 275           | 514           | 1.612         | 4.444          |      | 5.061          |      |
| Facultad de Derecho  | 4.415                            | 4.940         |     | 7.308         | 14.380        | 13.791        | 14.296         |      | 14.065         |      |
| Facultad de Humanidades y Ciencias de la Educación               | 1.060                            | 781           |     | 1.430         | 3.730         | 2.397         | 4.886          |      | 4.726          |      |
| Escuela Univ. de Bibliotecología y Ciencias Afines- EUBCA        | 99                               | 47            |     | 112           | 210           | 298           | 686            |      | 652            |      |
| Escuela Universitaria de Música- EUM                             | 63                               | 115           |     | 196           | 314           | 230           | 239            |      | 257            |      |
| Instituto Escuela Nacional de Bellas Artes- IENBA                | 465                              | 286           |     | -             | 2.056         | 951           | 2.008          |      | 2.339          |      |
| Licenciatura en Ciencias de la Comunicación                      | -                                | -             |     | -             | 705           | 1.854         | 3.243          |      | 2.818          |      |
| <b>ÁREA CIENCIAS de la SALUD</b>                                 | <b>4.102</b>                     | <b>5.750</b>  |     | <b>7.237</b>  | <b>15.382</b> | <b>16.501</b> | <b>25.747</b>  |      | <b>28.649</b>  |      |
| Facultad de Enfermería (5)                                       | 107                              | 80            |     | -             | 684           | 1.539         | 3.312          |      | 3.215          |      |
| Facultad de Medicina   | 2.763                            | 3.940         |     | 5.136         | 6.834         | 6.227         | 7.863          |      | 8.144          |      |
| Escuela de Parteras  | 225                              | 173           |     | -             | 43            | 152           | 605            |      | 1.133          |      |
| Escuela Universitaria de Tecnología Médica- EUTM                 | 272                              | 249           |     | 317           | 2.411         | 1.304         | 1.862          |      | 3.449          |      |
| Facultad de Odontología (6)                                      | 624                              | 1.262         |     | 1.784         | 2.048         | 2.434         | 2.603          |      | 2.344          |      |
| Facultad de Psicología   | -                                | -             |     | -             | 3.226         | 4.131         | 6.814          |      | 7.091          |      |
| Escuela de Nutrición y Dietética (7)                             | 111                              | 46            |     | -             | 136           | 714           | 1.693          |      | 1.961          |      |
| Instituto Superior de Educación Física - ISEF (8)                | -                                | -             |     | -             | -             | -             | 995            |      | 1.312          |      |
| <b>CICLO INICIAL OPTATIVO - CIO</b>                              | -                                | -             |     | -             | -             | -             | -              |      | <b>272</b>     |      |
| <b>CARRERA COMPARTIDAS</b>                                       | -                                | -             |     | -             | -             | -             | <b>3.675</b>   |      | <b>4.691</b>   |      |

### Notas:

(1) Los datos de los censos 1960-1988 corresponden a matrícula, por lo que se contabiliza el total de inscripciones a carrera correspondientes a los estudiantes censados. Los datos de los censos 1999-2012 corresponden a estudiantes por Servicio, es decir que son contabilizados una única vez al interior de cada Servicio.

(2) El censo de 1968 no incluye 40 estudiantes matriculados en las Carreras de «Superior Técnica» y «Computación».

(3) Desde 2009 forma parte de la Udelar, como Escuela dependiente de la Facultad de Arquitectura.

(4) En el año 1992 se crea la Facultad de Ciencias Sociales, integrando a la ex Escuela Universitaria de Servicio Social.

(5) Desde 2006 la Escuela de Sanidad José Scosería forma parte de la Facultad de Enfermería.

(6) Desde 2011 la Escuela de Tecnología Odontológica se integró a la Facultad de Odontología.

(7) Desde octubre de 2011 la Escuela de Nutrición depende del CDC y no forma parte de la Facultad de Medicina


(8) Desde 2006 el Instituto Superior de Educación Física - ISEF, forma parte de la Udelar.

(R) Dato Revisado: Ajuste de estudiantes en carreras compartidas

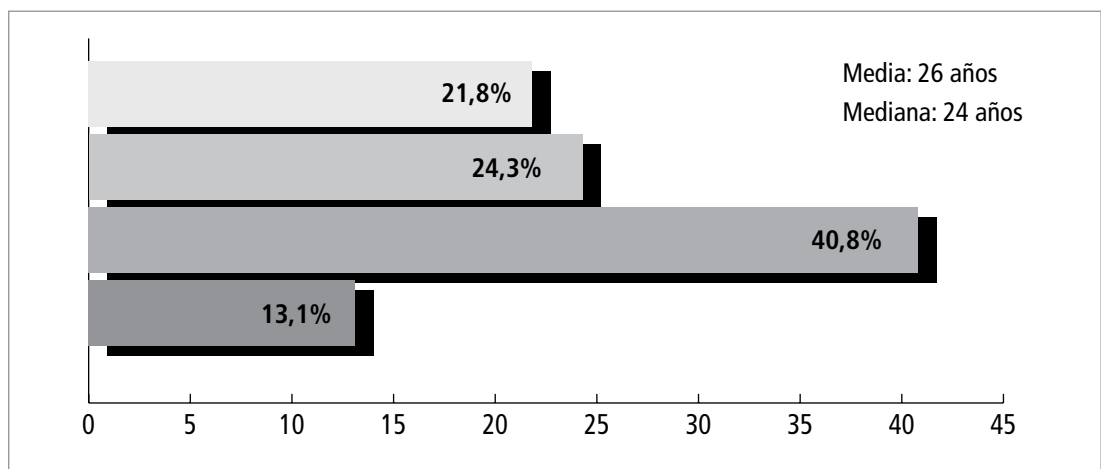
Fuente: Censos Udelar.

## VII CENSO de ESTUDIANTES UNIVERSITARIOS 2012 - Datos básicos

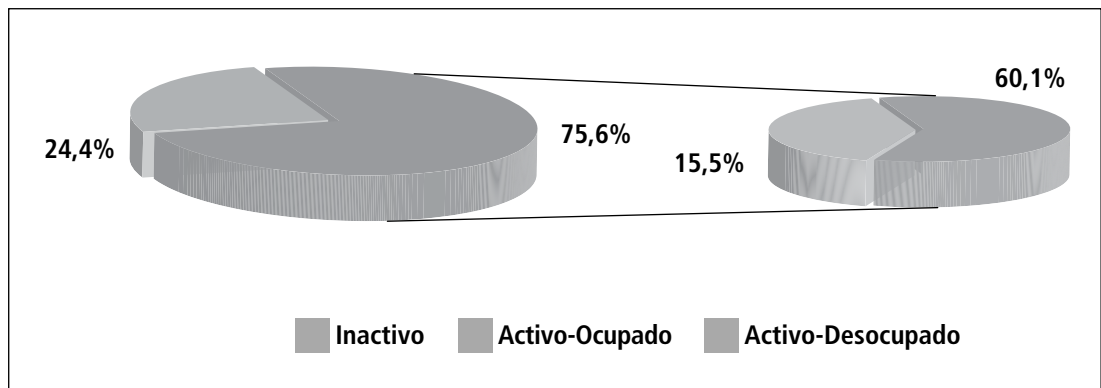
Estudiantes de grado por sexo



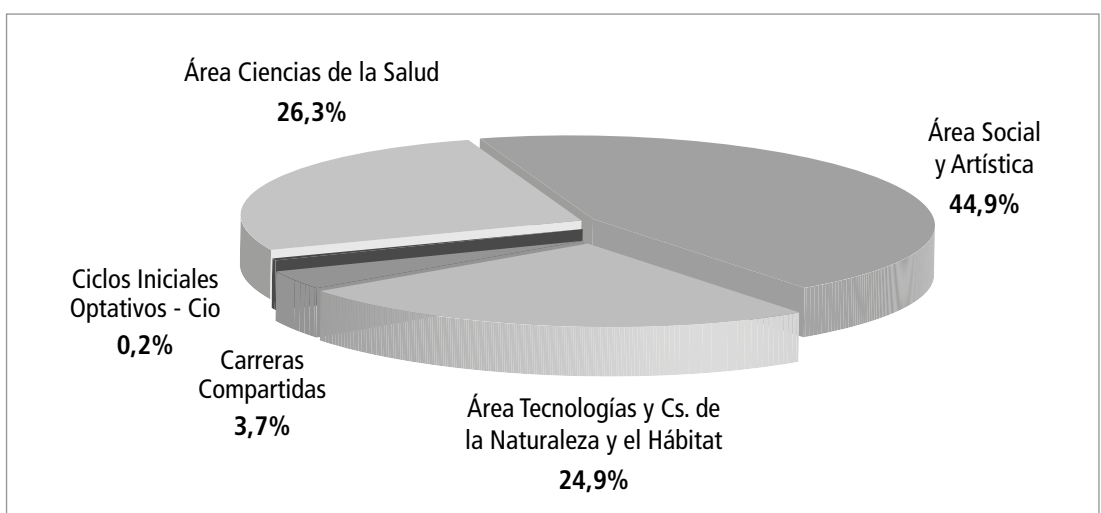
Estudiantes de grado por edad en tramos



Estudiantes de grado por condición de actividad



Estudiantes de grado s/área



Fuente: Censo Web de Estudiantes 2012.

4.2

---

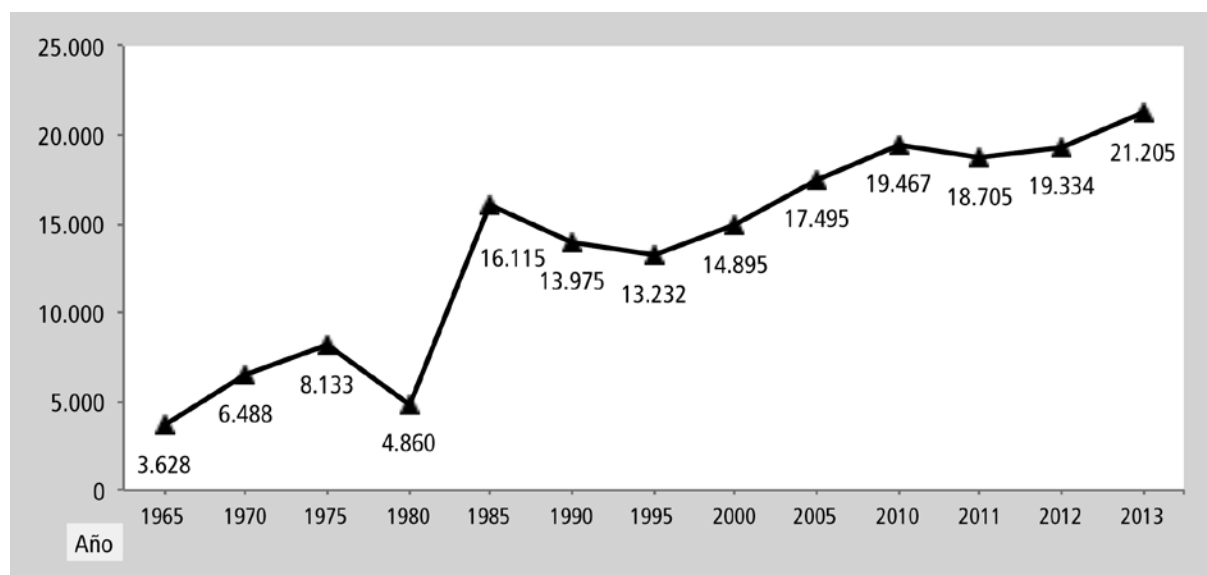
Ingresos

## EVOLUCIÓN del NÚMERO de INGRESOS de ESTUDIANTES Serie Anual 1960 - 2013

Número de Ingresos: refiere al número de inscriptos, no implica realización de actos académicos posteriores.  
No incluye estudiantes con inscripción provisoria.

| Período | Total  | Período | Total    |
|---------|--------|---------|----------|
| 1960    | 3.676  | 1987    | 15.664   |
| 1961    | 3.636  | 1988    | 14.043   |
| 1962    | 3.688  | 1989    | 14.173   |
| 1963    | 3.312  | 1990    | 13.975   |
| 1964    | 3.501  | 1991    | 12.669   |
| 1965    | 3.628  | 1992    | 12.405   |
| 1966    | 3.947  | 1993    | 12.188   |
| 1967    | 4.856  | 1994    | 11.778   |
| 1968    | 4.660  | 1995    | 13.232   |
| 1969    | 5.800  | 1996    | 12.617   |
| 1970    | 6.488  | 1997    | 14.613   |
| 1971    | 8.642  | 1998    | 14.664   |
| 1972    | 8.050  | 1999    | 14.257   |
| 1973    | 7.104  | 2000    | 14.895   |
| 1974    | 5.640  | 2001    | 15.648   |
| 1975    | 8.133  | 2002    | 17.028   |
| 1976    | 8.211  | 2003    | 17.346   |
| 1977    | 6.577  | 2004    | 17.744   |
| 1978    | 8.731  | 2005    | 17.495   |
| 1979    | 7.601  | 2006    | 17.585   |
| 1980    | 4.860  | 2007    | 17.407   |
| 1981    | 6.240  | 2008    | 17.687   |
| 1982    | 6.303  | 2009    | 18.453   |
| 1983    | 6.536  | 2010    | 19.467   |
| 1984    | 14.440 | 2011    | 18.705   |
| 1985    | 16.115 | 2012    | 19.334   |
| 1986    | 16.878 | 2013    | 21.205 * |

### Evolución de ingresos estudiantiles - 1965 - 2013



**Nota:** (\*) Según Res. N°15 del CDC de fecha 23/10/12, distribuido N° 850/12: «*Generación de Ingreso a Servicio comprende a los estudiantes que ingresan por primera vez al Servicio, en un año dado, a alguna carrera terciaria y/o de grado. Se considera cada carrera compartida y cada CIO como un servicio aparte.*»

Elaborado por Dirección General de Planeamiento.

**Fuente:** Sistema de Gestión de Bedelías (SGB) y Bedelías de los Servicios Universitarios

## INGRESOS de ESTUDIANTES según SERVICIO Serie anual 2006 - 2013

Número de Ingresos: refiere al número de inscriptos, no implica realización de actos académicos posteriores. No incluye estudiantes provisorios.

| SERVICIO/año  | 2006          | 2007          | 2008          | 2009          | 2010          | 2011          | 2012          | 2013 (*)      |
|---|---------------|---------------|---------------|---------------|---------------|---------------|---------------|---------------|
| <b>TOTAL UNIVERSIDAD</b>  | <b>17.585</b> | <b>17.407</b> | <b>17.687</b> | <b>18.453</b> | <b>19.467</b> | <b>18.705</b> | <b>19.334</b> | <b>21.205</b> |
| <b>TOTAL de FACULTADES y ESCUELAS</b>                             | <b>17.207</b> | <b>17.165</b> | <b>17.384</b> | <b>18.096</b> | <b>18.770</b> | <b>17.954</b> | <b>18.788</b> | <b>19.481</b> |
| Facultad de Agronomía   | 269           | 292           | 358           | 365           | 391           | 419           | 381           | 482           |
| Facultad de Arquitectura  | 531           | 516           | 515           | 660           | 550           | 597           | 551           | 680           |
| Escuela Universitaria Centro de Diseño                            | -             | -             | -             | -             | 185           | 196           | 205           | 228           |
| Facultad de Ciencias (1)  | 1.139         | 1.048         | 896           | 664           | 668           | 538           | 461           | 522           |
| Facultad de Ciencias Económicas y de Administración               | 1.712         | 1.854         | 1.741         | 1.798         | 1.787         | 1.955         | 2.687         | 2.647         |
| Escuela de Administración - E.D.A. (2)                            | 1.219         | 1.581         | 1.477         | 1.384         | 1.963         | 1.475         | 1.116         | 1.087         |
| Facultad de Ciencias Sociales                                     | 1.019         | 990           | 971           | 976           | 1.094         | 1.062         | 955           | 862           |
| Facultad de Derecho   | 1.983         | 1.966         | 2.101         | 2.492         | 2.745         | 1.716         | 2.579         | 2.286         |
| Facultad de Enfermería (3 a)                                      | 491           | 526           | 399           | 1.297         | 729           | 596           | 509           | 480           |
| Facultad de Humanidades y Ciencias de la Educación                | 1.422         | 1.269         | 1.554         | 998           | 887           | 1.166         | 991           | 827           |
| Facultad de Ingeniería  | 984           | 989           | 1.036         | 1.063         | 1.279         | 1.295         | 1.323         | 1.420         |
| Facultad de Medicina  | 960           | 726           | 959           | 956           | 1.079         | 1.164         | 1.191         | 1.365         |
| Escuela Universitaria de Nutrición y Dietética (5)                | 407           | 412           | 386           | 307           | 362           | 343           | 401           | 392           |
| Escuela Universitaria de Tecnología Médica - E.U.T.M.             | 454           | 548           | 734           | 752           | 522           | 746           | 823           | 829           |
| Escuela Universitaria de Parteras                                 | 254           | 264           | 314           | 276           | 372           | 408           | 366           | 471           |
| Facultad de Odontología (4)                                       | 190           | 221           | 198           | 194           | 416           | 406           | 359           | 384           |
| Escuela de Tecnología Odontológica - E.T.O. (4)                   | 264           | 270           | 155           | 253           | -             | -             | -             |               |
| Facultad de Psicología  | 1.249         | 1.253         | 1.178         | 1.184         | 1.337         | 1.284         | 1.268         | 1.730         |
| Facultad de Química   | 453           | 378           | 366           | 412           | 331           | 356           | 326           | 255           |
| Facultad de Veterinaria   | 484           | 469           | 519           | 499           | 496           | 564           | 536           | 521           |
| Instituto Escuela Nacional de Bellas Artes - I.E.N.B.A.           | 454           | 467           | 467           | 514           | 538           | 534           | 502           | 618           |
| Escuela Universitaria de Música - E.U.M.                          | 44            | 36            | 28            | 63            | 58            | 54            | 48            | 58            |
| Escuela Universitaria de Bibliotecología y Cs. Afines - E.U.B.C.A | 207           | 183           | 167           | 164           | 122           | 106           | 197           | 140           |
| Licenciatura en Ciencias de la Comunicación                       | 838           | 697           | 652           | 612           | 594           | 638           | 639           | 677           |
| Instituto Superior de Educación Física - I.S.E.F. (3 b)           | 180           | 210           | 213           | 213           | 265           | 336           | 374           | 520           |

### Notas:

(\*) Según Res. N°15 del CDC de fecha 23/10/12, se entiende por Generación de Ingreso a un Servicio a todos los estudiantes que ingresan por primera vez a un Servicio, en un año dado, a alguna carrera terciaria y/o de grado. Se considera cada carrera compartida y C.I.O. como un servicio aparte.

(1) A partir del 2011 los ingresos a la Lic. en Biología Humana figuran en Carreras Compartidas

(2) A partir del 2011 los ingresos a la Tecnicatura en Gestión Universitaria figuran en Carreras Compartidas aunque se trata de ingresos de funcionarios de la Udelar

(3) No se incluyen los ingresos a Carreras no terciarias: a) Carreras de Escuela de Sanidad José Scosería, ingresos Facultad de Enfermería.

b) Carreras cortas del Instituto Superior de Educación Física.

(4) A partir de 2010 la Escuela de Tecnología Odontológica quedó integrada a la Facultad de Odontología.

(5) En octubre 2011 el CDC aprobó la transformación de la Esc. de Nutrición dejando de pertenecer a la Fac. de Medicina y dependiendo directamente del CDC

Elaborado por Dirección General de Planeamiento.

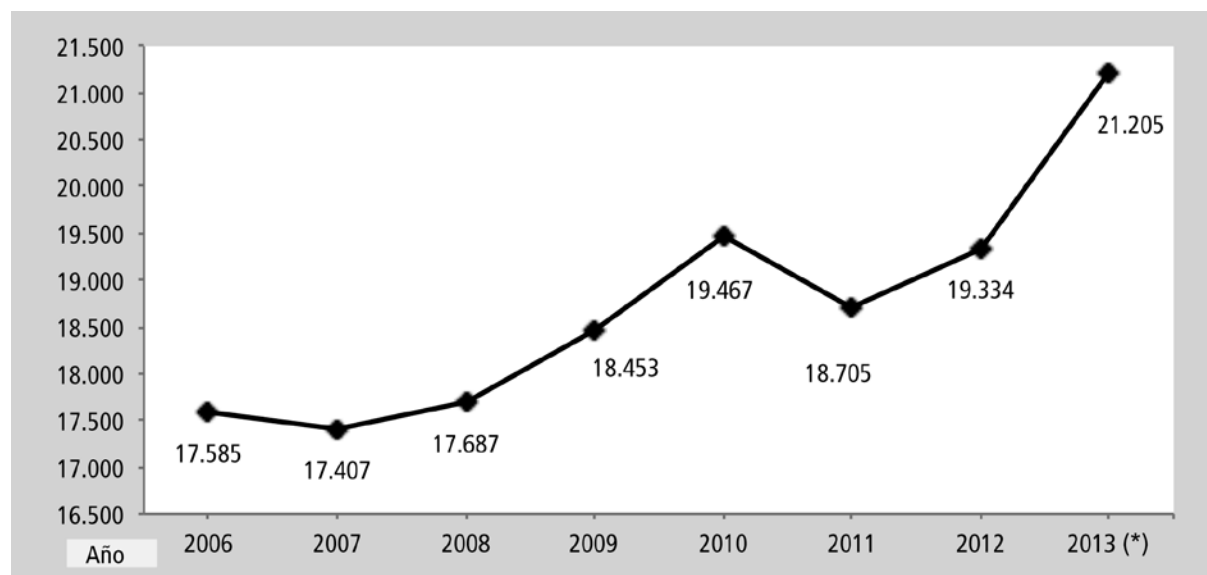
**Fuente:** Sistema de Gestión de Bedelías (SGB) y Bedelías de los Servicios Universitarios

## INGRESOS de ESTUDIANTES según SERVICIO Serie anual 2006 - 2013

Número de Ingresos: refiere al número de inscriptos, no implica realización de actos académicos posteriores. No incluye estudiantes provisorios.

| SERVICIO/año   | 2006       | 2007       | 2008       | 2009       | 2010       | 2011       | 2012       | 2013 (*)     |
|--|------------|------------|------------|------------|------------|------------|------------|--------------|
| <b>CARRERAS COMPARTIDAS y CIO</b>  | <b>378</b> | <b>242</b> | <b>303</b> | <b>357</b> | <b>697</b> | <b>751</b> | <b>546</b> | <b>1.724</b> |
| Fac. de Ingeniería y de Química  | 237        | 138        | 177        | 190        | 176        | 120        | 149        | 214          |
| Fac. de Agronomía, Ingeniería, Química y Veterinaria                               | 141        | 104        | 111        | 115        | 114        | 83         | 100        | 110          |
| Fac. Ingeniería y Ciencias   | -          | -          | 15         | 20         | 11         | 16         | 15         | 83           |
| Fac. Ciencias y Medicina   | -          | -          | -          | -          | -          | 29         | 12         | 20           |
| Fac. de Agronomía y Arquitectura   | -          | -          | -          | -          | 78         | 61         | S/D (**)   | 70           |
| Fac. de Agronomía, Ingeniería y CETP-UTU   | -          | -          | -          | -          | -          | -          | 50         | 21           |
| Fac. de Agronomía, Ingeniería, Química y CETP-UTU                                  | -          | -          | -          | -          | -          | -          | 6          |              |
| Fac. de Agronomía, Ingeniería, Química, Veterinaria y CETP-UTU                     | -          | -          | -          | 32         | 89         | 37         | 33         | 23           |
| Facultad de Agronomía y Química  | -          | -          | -          | -          | 2          | -          | -          |              |
| Facultad de Arquitectura e Instituto Escuela Nacional de Bellas Artes - I.E.N.B.A. | -          | -          | -          | -          | 123        | 28         | 108        | 221          |
| Facultades de Ciencias, Humanidades, Medicina y Odontología                        | -          | -          | -          | -          | -          | 31         | 29         | 92           |
| Facultades de Ciencias Económicas, Derecho, Cs. Sociales, Humanidades y Psicología | -          | -          | -          | -          | -          | 19         | 12         | 45           |
| Agronomía, Ciencias e Ingeniería   | -          | -          | -          | -          | -          | -          | -          | 45           |
| Ciclo Inicial Optativo - Social  | -          | -          | -          | -          | -          | -          | -          | 697          |
| Ciclo Inicial Optativo - Tecnológico   | -          | -          | -          | -          | -          | -          | -          | 83           |
| Ciclo Inicial Optativo - Sin especificar (1)                                       | -          | -          | -          | -          | 104        | 327        | 32         | 0            |

### Evolución de Ingresos de Estudiantes - Serie 2006-2013



#### Nota:

(\*) Según Res. N°15 del CDC de fecha 23/10/12, se entiende por Generación de Ingreso al Servicio a todos los estudiantes que ingresan por primera vez a un Servicio, en un año dado, a alguna carrera terciaria y/o de grado. Se considera cada carrera compartida y C.I.O. como un servicio aparte.

S/D (\*\*) El Centro Universitario Regional Este (CURE) informó no disponer de los datos

(1) En los años 2010-2012 el CURE no diferenciaba entre CIO Social y Tecnológico

Elaborado por Dirección General de Planeamiento.

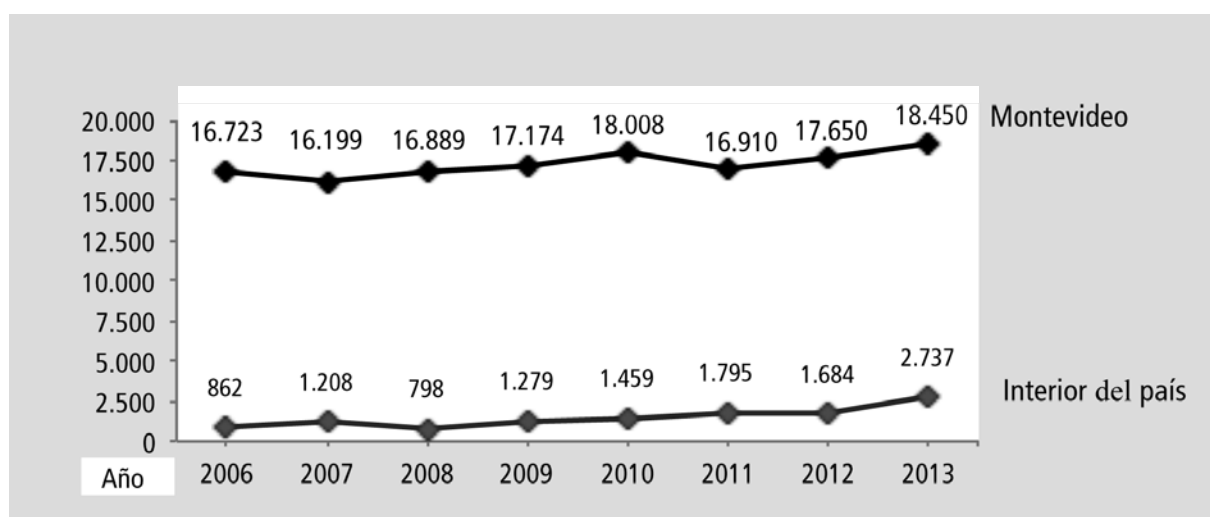
Fuente: Sistema de Gestión de Bedelías (SGB) y Bedelías de los Servicios Universitarios



## EVOLUCION de INGRESOS a SERVICIOS de ESTUDIANTES - Serie 2006-2013

| Año  | Montevideo | Interior | Mdeo. - Interior | Totales | Incidencia Interior |
|------|------------|----------|------------------|---------|---------------------|
| 2006 | 16.723     | 862      |                  | 17.585  | 5%                  |
| 2007 | 16.199     | 1.208    |                  | 17.407  | 7%                  |
| 2008 | 16.889     | 798      |                  | 17.687  | 5%                  |
| 2009 | 17.174     | 1.279    |                  | 18.453  | 7%                  |
| 2010 | 18.008     | 1.459    |                  | 19.467  | 7%                  |
| 2011 | 16.910     | 1.795    |                  | 18.705  | 10%                 |
| 2012 | 17.650     | 1.684    |                  | 19.334  | 9%                  |
| 2013 | 18.450     | 2.737    | 18 (1)           | 21.205  | 13%                 |

### EVOLUCIÓN de INGRESOS a SERVICIOS Montevideo-Interior - Serie 2006 - 2013



**Nota:**

(1) Hay 18 estudiantes que ingresaron en forma simultánea al mismo Servicio en distintas sedes de Montevideo e Interior

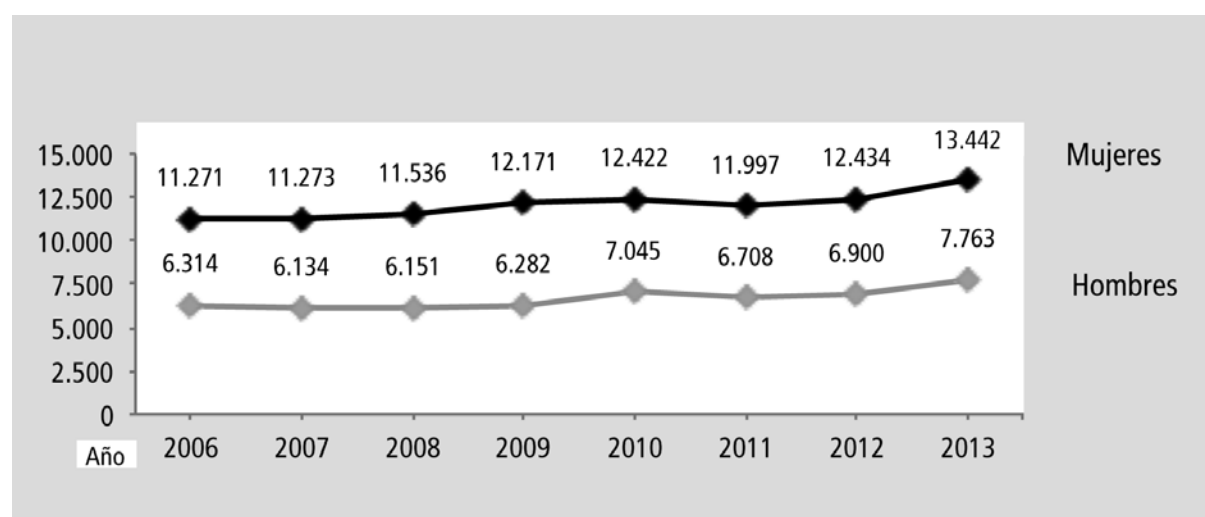
Elaborado por Dirección General de Planeamiento.

**Fuente:** Sistema de Gestión de Bedelías (SGB) y Bedelías de los Servicios Universitarios

## EVOLUCION de INGRESOS de ESTUDIANTES según Sexo - Serie 2006-2013

| Año  | Hombres | Mujeres | Totales  | Incidencia Mujeres |
|------|---------|---------|----------|--------------------|
| 2006 | 6.314   | 11.271  | 17.585   | 64%                |
| 2007 | 6.134   | 11.273  | 17.407   | 65%                |
| 2008 | 6.151   | 11.536  | 17.687   | 65%                |
| 2009 | 6.282   | 12.171  | 18.453   | 66%                |
| 2010 | 7.045   | 12.422  | 19.467   | 64%                |
| 2011 | 6.708   | 11.997  | 18.705   | 64%                |
| 2012 | 6.900   | 12.434  | 19.334   | 64%                |
| 2013 | 7.763   | 13.442  | 21.205 * | 63%                |

### EVOLUCIÓN de INGRESOS según SEXO Serie 2006 - 2013



#### Nota:

(\*) Según Res. N°15 del CDC de fecha 23/10/12, distribuido N° 850/12: «**Generación de Ingreso a Servicio** comprende a los estudiantes que ingresan por primera vez al Servicio, en un año dado, a alguna carrera terciaria y/o de grado.

Se considera cada carrera compartida y cada CIO como un servicio aparte.»

Elaborado por Dirección General de Planeamiento

**Fuente:** Sistema de Gestión de Bedelías (SGB) y Bedelías de los Servicios Universitarios

## INGRESOS a CARRERAS - Año 2013

### INSCRIPCIONES a CARRERA de ESTUDIANTES según SERVICIO, CARRERA por LOCALIZACIÓN y SEXO

Según Res. N°15 del CDC de fecha 23/10/12, distribuido N° 850/12: «Generación de Ingreso a Carrera comprende a los estudiantes que ingresan por primera vez a una carrera terciaria y/o de grado, en un año dado. No se consideran los estudiantes que ingresan a la carrera a través de un CIO o de un ciclo básico común en años anteriores». No se incluyen los estudiantes con inscripción provisoria por previas, ni los de intercambio. Se incluyen los estudiantes de cortesía diplomática.

|  |   |       | Mdeo         |               | I            |              | Mdeo I   |          | Total        |               | Total         |
|--|---|-------|--------------|---------------|--------------|--------------|----------|----------|--------------|---------------|---------------|
|  |   |       | H            | M             | H            | M            | H        | M        | H            | M             |               |
| <b>TOTAL UNIVERSIDAD</b>   |   |       | <b>7.580</b> | <b>13.075</b> | <b>1.135</b> | <b>1.838</b> | <b>5</b> | <b>3</b> | <b>8.720</b> | <b>14.916</b> | <b>23.636</b> |
| <b>Agronomía</b>   |   |       | <b>237</b>   | <b>140</b>    | <b>68</b>    | <b>37</b>    | -        | -        | <b>305</b>   | <b>177</b>    | <b>482</b>    |
| Ingeniero Agrónomo   | G |       | 237          | 140           |              |              |          |          | 237          | 140           | 377           |
| Ingeniero Agrónomo (Salto)   | G |       | -            | -             | 68           | 37           |          |          | 68           | 37            | 105           |
| <b>Arquitectura</b>  |   |       | <b>258</b>   | <b>363</b>    | <b>23</b>    | <b>36</b>    | -        | -        | <b>281</b>   | <b>399</b>    | <b>680</b>    |
| Arquitecto   | G |       | 258          | 363           |              |              |          |          | 258          | 363           | 621           |
| Arquitecto (Salto)   | G |       | -            | -             | 0            | 1            |          |          | 0            | 1             | 1             |
| Licenciado en Diseño Integrado (Salto)   | G |       | -            | -             | 23           | 35           |          |          | 23           | 35            | 58            |
| <b>Escuela Universitaria Centro de Diseño</b>                                  |   |       | <b>44</b>    | <b>184</b>    | -            | -            | -        | -        | <b>44</b>    | <b>184</b>    | <b>228</b>    |
| Licenciado en Diseño Industrial op. Producto                                   | G |       | 42           | 75            |              |              |          |          | 42           | 75            | 117           |
| Licenciado en Diseño Industrial op. Textil y Moda                              | G |       | 2            | 109           |              |              |          |          | 2            | 109           | 111           |
| <b>Ciencias</b>  |   |       | <b>248</b>   | <b>260</b>    | <b>57</b>    | <b>77</b>    | -        | -        | <b>305</b>   | <b>337</b>    | <b>642</b>    |
| Licenciado en Bioquímica   | G |       | 27           | 60            |              |              |          |          | 27           | 60            | 87            |
| Licenciado en Ciencias Biológicas  | G |       | 60           | 103           |              |              |          |          | 60           | 103           | 163           |
| Licenciado en Ciencias Físicas   | G |       | 68           | 43            |              |              |          |          | 68           | 43            | 111           |
| Licenciado en Geografía  | G |       | 21           | 10            |              |              |          |          | 21           | 10            | 31            |
| Licenciado en Geología   | G |       | 30           | 28            |              |              |          |          | 30           | 28            | 58            |
| Licenciado en Gestión de Recursos Naturales (Rivera)                           | G |       |              |               | 18           | 24           |          |          | 18           | 24            | 42            |
| Licenciado en Matemática   | G |       | 42           | 16            |              |              |          |          | 42           | 16            | 58            |
| Licenciado en Gestión Ambiental (Maldonado)                                    | G |       |              |               | 27           | 25           |          |          | 27           | 25            | 52            |
| Licenciado en Gestión Ambiental (Rocha)  | G |       |              |               | 3            | 7            |          |          | 3            | 7             | 10            |
| Tec. Gestión de Recursos Naturales y Desarrollo Sustentable (Rivera)           |   | T y T |              |               | 9            | 21           |          |          | 9            | 21            | 30            |
| <b>Ciencias Económicas y de Administración</b>                                 |   |       | <b>1.209</b> | <b>1.543</b>  | <b>78</b>    | <b>150</b>   | -        | -        | <b>1.287</b> | <b>1.693</b>  | <b>2.980</b>  |
| Contador Público (Plan 2012)   | G |       | 841          | 1150          |              |              |          |          | 841          | 1150          | 1991          |
| Licenciado en Economía (Plan 2012)   | G |       | 207          | 155           |              |              |          |          | 207          | 155           | 362           |
| Licenciado en Administración (Plan 2012)                                       | G |       | 133          | 201           |              |              |          |          | 133          | 201           | 334           |
| Licenciado en Estadística  | G |       | 28           | 37            |              |              |          |          | 28           | 37            | 65            |
| Tecnólogo en Administración y Contabilidad (Plan 2012) (Tacuarembó)            |   | T     |              |               | 27           | 57           |          |          | 27           | 57            | 84            |
| Tecnólogo en Administración y Contabilidad (Plan 2012) (Rocha)                 |   | T     |              |               | 5            | 26           |          |          | 5            | 26            | 31            |
| Tecnólogo en Administración y Contabilidad op. Turismo (Plan 2012) (Maldonado) |   | T     |              |               | 46           | 67           |          |          | 46           | 67            | 113           |
| <b>Escuela de Administración - E.D.A.</b>                                      |   |       | <b>389</b>   | <b>698</b>    | -            | -            | -        | -        | <b>389</b>   | <b>698</b>    | <b>1.087</b>  |
| Técnico Universitario en Administración  |   | T     | 389          | 698           |              |              |          |          | 389          | 698           | 1087          |
| <b>Ciencias Sociales</b>   |   |       | <b>220</b>   | <b>566</b>    | <b>18</b>    | <b>74</b>    | -        | <b>2</b> | <b>238</b>   | <b>642</b>    | <b>880</b>    |
| Estudios Iniciales en CCSS   | G |       | 220          | 566           |              |              |          |          | 220          | 566           | 786           |
| Estudios Iniciales en CCSS (Salto)   | G |       |              |               | 18           | 74           |          |          | 18           | 74            | 92            |
| Estudios Iniciales en CCSS (Montevideo - Salto)                                | G |       |              |               |              |              | 0        | 2        | 0            | 2             | 2             |

Fuente: Sistema de Gestión de Bedelías (SGB) y Bedelías de los Servicios Universitarios

## INGRESOS a CARRERAS - Año 2013

### INSCRIPCIONES a CARRERA de ESTUDIANTES según SERVICIO, CARRERA por LOCALIZACIÓN y SEXO

|   |   |   | Mdeo         |              | I          |           | Mdeo I   |          | Total        |              | Total        |
|---|---|---|--------------|--------------|------------|-----------|----------|----------|--------------|--------------|--------------|
|   |   |   | H            | M            | H          | M         | H        | M        | H            | M            |              |
| <b>Derecho</b>  |   |   | <b>785</b>   | <b>1.879</b> | <b>43</b>  | <b>83</b> | <b>4</b> | <b>-</b> | <b>832</b>   | <b>1.962</b> | <b>2.794</b> |
| Doctor en Derecho   | G |   | 5            | 4            |            |           |          |          | 5            | 4            | 9            |
| Escribano Público   | G |   | 1            | 0            |            |           |          |          | 1            | 0            | 1            |
| Escribano Público (Salto)                                       | G |   |              |              | 0          | 1         |          |          | 0            | 1            | 1            |
| Doctor en Derecho-Escribano Público (1)                         | G |   | 348          | 816          |            |           |          |          | 348          | 816          | 1164         |
| Doctor en Derecho-Escribano Público (Salto) (1)                 | G |   |              |              | 43         | 78        |          |          | 43           | 78           | 121          |
| Doctor en Derecho-Escribano Público (Montevideo - Salto) (1)    | G |   |              |              |            |           | 4        | 0        | 4            | 0            | 4            |
| Licenciado en Relaciones Internacionales                        | G |   | 255          | 402          |            |           |          |          | 255          | 402          | 657          |
| Traductor Público   | G |   | 4            | 30           |            |           |          |          | 4            | 30           | 34           |
| Licenciado en Relaciones Laborales                              | G |   | 172          | 627          |            |           |          |          | 172          | 627          | 799          |
| Licenciado en Relaciones Laborales (Rocha)                      | G |   |              |              | 0          | 4         |          |          | 0            | 4            | 4            |
| <b>Enfermería</b>   |   |   | <b>83</b>    | <b>315</b>   | <b>15</b>  | <b>78</b> | <b>-</b> | <b>-</b> | <b>98</b>    | <b>393</b>   | <b>491</b>   |
| Licenciado en Enfermería  | G |   | 72           | 237          |            |           |          |          | 72           | 237          | 309          |
| Licenciado en Enfermería - Prof. de Aux.                        | G |   | 11           | 78           |            |           |          |          | 11           | 78           | 89           |
| Licenciado en Enfermería (Salto)                                | G |   |              |              | 11         | 53        |          |          | 11           | 53           | 64           |
| Licenciado en Enfermería - C.E.E. (Rivera) (2)                  | G |   |              |              | 0          | 2         |          |          | 0            | 2            | 2            |
| Licenciado en Enfermería (Rocha)                                | G |   |              |              | 4          | 23        |          |          | 4            | 23           | 27           |
| <b>Humanidades y Ciencias de la Educación</b>                   |   |   | <b>368</b>   | <b>770</b>   | <b>2</b>   | <b>21</b> | <b>-</b> | <b>-</b> | <b>370</b>   | <b>791</b>   | <b>1.161</b> |
| Licenciado en Ciencias Antropológicas                           | G |   | 68           | 86           |            |           |          |          | 68           | 86           | 154          |
| Licenciado en Ciencias de la Educación                          | G |   | 45           | 142          |            |           |          |          | 45           | 142          | 187          |
| Licenciado en Ciencias Históricas                               | G |   | 67           | 62           |            |           |          |          | 67           | 62           | 129          |
| Licenciado en Filosofía   | G |   | 62           | 73           |            |           |          |          | 62           | 73           | 135          |
| Licenciado en Letras  | G |   | 46           | 96           |            |           |          |          | 46           | 96           | 142          |
| Licenciado en Lingüística                                       | G |   | 27           | 65           |            |           |          |          | 27           | 65           | 92           |
| Licenciado en Turismo   | G |   |              |              | 1          | 0         |          |          | 1            | 0            | 1            |
| Técnico en Interpretación LSU - Español - LSU                   |   | T | 1            | 27           |            |           |          |          | 1            | 27           | 28           |
| Técnico en Interpretación LSU - Español - LSU (Salto)           |   | T |              |              | 1          | 8         |          |          | 1            | 8            | 9            |
| Técnico en Interpretación LSU - Español - LSU (Tacuarembó)      |   | T |              |              | 0          | 13        |          |          | 0            | 13           | 13           |
| Técnico Universitario en Corrección de Estilo (Lengua Española) |   | T | 52           | 219          |            |           |          |          | 52           | 219          | 271          |
| <b>Ingeniería</b>   |   |   | <b>1.372</b> | <b>365</b>   | <b>128</b> | <b>19</b> | <b>-</b> | <b>-</b> | <b>1.500</b> | <b>384</b>   | <b>1.884</b> |
| Ingeniero Agrimensor  | G |   | 20           | 17           |            |           |          |          | 20           | 17           | 37           |
| Ingeniero Civil   | G |   | 174          | 80           |            |           |          |          | 174          | 80           | 254          |
| Ingeniero de Producción   | G |   | 51           | 41           |            |           |          |          | 51           | 41           | 92           |
| Ingeniero Electricista  | G |   | 195          | 48           |            |           |          |          | 195          | 48           | 243          |
| Ingeniero en Computación  | G |   | 551          | 107          |            |           |          |          | 551          | 107          | 658          |
| Ingeniero Industrial Mecánico                                   | G |   | 160          | 41           |            |           |          |          | 160          | 41           | 201          |
| Ingeniero Naval   | G |   | 19           | 8            |            |           |          |          | 19           | 8            | 27           |
| Licenciado en Ciencias Hídricas Aplicadas (Salto)               | G |   |              |              | 6          | 5         |          |          | 6            | 5            | 11           |
| Licenciado en Computación                                       | G |   | 17           | 3            |            |           |          |          | 17           | 3            | 20           |
| Tecnólogo en Informática (3)                                    |   | T | 74           | 16           |            |           |          |          | 74           | 16           | 90           |
| Tecnólogo en Informática (Maldonado) (3)                        |   | T |              |              | 28         | 5         |          |          | 28           | 5            | 33           |
| Tecnólogo en Informática (Paysandú) (3)                         |   | T |              |              | 35         | 2         |          |          | 35           | 2            | 37           |
| Tecnólogo en Informática (San José) (3)                         |   | T |              |              | 18         | 1         |          |          | 18           | 1            | 19           |
| Tecnólogo en Telecomunicaciones (Rocha)                         |   | T |              |              | 14         | 5         |          |          | 14           | 5            | 19           |
| Tecnólogo Mecánico (3)  |   | T | 111          | 4            |            |           |          |          | 111          | 4            | 115          |
| Tecnólogo Mecánico (Paysandú) (3)                               |   | T |              |              | 27         | 1         |          |          | 27           | 1            | 28           |

**Notas:** (1) Los estudiantes presentan inscripción simultánea a las dos carreras (Doctor en Derecho - Escribano Público)

(2) Carrera Escalonada de Enfermería

(3) Carrera compartida con CETP-UTU

**Fuente:** Sistema de Gestión de Bedelías (SGB) y Bedelías de los Servicios Universitarios

**INGRESOS a CARRERAS - Año 2013**
**INSCRIPCIONES a CARRERA de ESTUDIANTES según SERVICIO, CARRERA por LOCALIZACIÓN y SEXO**

| Medicina   |   |   | Mdeo       |              | I         |            | Mdeo I   |          | Total      |              | Total        |
|--|---|---|------------|--------------|-----------|------------|----------|----------|------------|--------------|--------------|
|  |   |   | H          | M            | H         | M          | H        | M        | H          | M            |              |
|  |   |   | 394        | 971          | -         | -          | -        | -        | 394        | 971          |              |
| Doctor en Medicina   | G |   | 394        | 971          |           |            |          |          | 394        | 971          | 1365         |
| <b>Escuela Universitaria de Parteras</b>                     |   |   | <b>53</b>  | <b>369</b>   | <b>0</b>  | <b>49</b>  | <b>-</b> | <b>-</b> | <b>53</b>  | <b>418</b>   | <b>471</b>   |
| Obstetra - Partera   | G |   | 53         | 369          |           |            |          |          | 53         | 369          | 422          |
| Obstetra - Partera (Paysandú - Entre Ríos)                   | G |   |            |              | 0         | 49         |          |          | 0          | 49           | 49           |
| <b>Escuela Universitaria de Tecnología Médica - E.U.T.M.</b> |   |   | <b>148</b> | <b>625</b>   | <b>47</b> | <b>183</b> | <b>1</b> | <b>1</b> | <b>196</b> | <b>809</b>   | <b>1.005</b> |
| Licenciado en Fisioterapia                                   | G |   | 18         | 42           |           |            |          |          | 18         | 42           | 60           |
| Licenciado en Fisioterapia (Paysandú)                        | G |   |            |              | 9         | 20         |          |          | 9          | 20           | 29           |
| Licenciado en Fonoaudiología                                 | G |   | 6          | 33           |           |            |          |          | 6          | 33           | 39           |
| Licenciado en Imagenología                                   | G |   | 30         | 55           |           |            |          |          | 30         | 55           | 85           |
| Licenciado en Imagenología (Paysandú)                        | G |   |            |              | 11        | 34         |          |          | 11         | 34           | 45           |
| Licenciado en Imagenología (Montevideo -Paysandú)            | G |   |            |              |           |            | 1        | 1        | 1          | 1            | 2            |
| Licenciado en Instrumentación Quirúrgica                     | G |   | 6          | 34           |           |            |          |          | 6          | 34           | 40           |
| Licenciado en Instrumentación Quirúrgica (Paysandú)          | G |   |            |              | 2         | 8          |          |          | 2          | 8            | 10           |
| Licenciado en Neumocardiología                               | G |   | 7          | 29           |           |            |          |          | 7          | 29           | 36           |
| Licenciado en Neurofisiología Clínica                        | G |   | 9          | 24           |           |            |          |          | 9          | 24           | 33           |
| Licenciado en Oftalmología                                   | G |   | 2          | 13           |           |            |          |          | 2          | 13           | 15           |
| Licenciado en Psicomotricidad                                | G |   | 2          | 48           |           |            |          |          | 2          | 48           | 50           |
| Licenciado en Psicomotricidad (Paysandú)                     | G |   |            |              | 4         | 32         |          |          | 4          | 32           | 36           |
| Licenciado en Registros Médicos                              | G |   | 14         | 80           |           |            |          |          | 14         | 80           | 94           |
| Licenciado en Terapia Ocupacional                            | G |   | 3          | 12           |           |            |          |          | 3          | 12           | 15           |
| Licenciado en Laboratorio Clínico                            | G |   | 18         | 96           |           |            |          |          | 18         | 96           | 114          |
| Licenciado en Laboratorio Clínico (Paysandú)                 | G |   |            |              | 3         | 12         |          |          | 3          | 12           | 15           |
| Tecnólogo en Salud Ocupacional (Paysandú)                    |   | T |            |              | 6         | 26         |          |          | 6          | 26           | 32           |
| Técnico en Anatomía Patológica                               |   | T | 5          | 27           |           |            |          |          | 5          | 27           | 32           |
| Técnico en Anatomía Patológica (Paysandú)                    |   | T |            |              | 1         | 9          |          |          | 1          | 9            | 10           |
| Técnico en Hemoterapia                                       |   | T | 11         | 33           |           |            |          |          | 11         | 33           | 44           |
| Técnico en Hemoterapia (Paysandú)                            |   | T |            |              | 5         | 15         |          |          | 5          | 15           | 20           |
| Técnico en Podología   |   | T | 6          | 34           |           |            |          |          | 6          | 34           | 40           |
| Técnico en Podología (Paysandú)                              |   | T |            |              | 6         | 27         |          |          | 6          | 27           | 33           |
| Técnico en Radioisótopos                                     |   | T | 5          | 13           |           |            |          |          | 5          | 13           | 18           |
| Tecnólogo en Cosmetología Médica                             |   | T | 0          | 38           |           |            |          |          | 0          | 38           | 38           |
| Tecnólogo en Radioterapia                                    |   | T | 6          | 14           |           |            |          |          | 6          | 14           | 20           |
| <b>Escuela de Nutrición</b>                                  |   |   | <b>52</b>  | <b>311</b>   | <b>7</b>  | <b>23</b>  | <b>-</b> | <b>-</b> | <b>59</b>  | <b>334</b>   | <b>393</b>   |
| Licenciado en Nutrición                                      | G |   | 52         | 311          |           |            |          |          | 52         | 311          | 363          |
| Técnico Operador de Alimentos (Tacuarembó)                   |   | T |            |              | 7         | 23         |          |          | 7          | 23           | 30           |
| <b>Odontología</b>   |   |   | <b>104</b> | <b>412</b>   | <b>8</b>  | <b>67</b>  | <b>-</b> | <b>-</b> | <b>112</b> | <b>479</b>   | <b>591</b>   |
| Doctor en Odontología  | G |   | 68         | 186          |           |            |          |          | 68         | 186          | 254          |
| Laboratorista en Odontología                                 | G |   | 23         | 68           |           |            |          |          | 23         | 68           | 91           |
| Asistente en Odontología                                     |   | T | 7          | 81           |           |            |          |          | 7          | 81           | 88           |
| Asistente en Odontología (Rivera)                            |   | T |            |              | 2         | 17         |          |          | 2          | 17           | 19           |
| Asistente en Odontología (Salto)                             |   | T |            |              | 0         | 7          |          |          | 0          | 7            | 7            |
| Higienista en Odontología                                    |   | T | 6          | 77           |           |            |          |          | 6          | 77           | 83           |
| Higienista en Odontología (Rivera)                           |   | T |            |              | 3         | 25         |          |          | 3          | 25           | 28           |
| Higienista en Odontología (Salto)                            |   | T |            |              | 3         | 17         |          |          | 3          | 17           | 20           |
| Higienista en Odontología (Rivera - Salto)                   |   | T |            |              | 0         | 1          |          |          | 0          | 1            | 1            |
| <b>Psicología</b>  |   |   | <b>425</b> | <b>1.305</b> | <b>-</b>  | <b>-</b>   | <b>-</b> | <b>-</b> | <b>425</b> | <b>1.305</b> | <b>1.730</b> |
| Licenciado en Psicología                                     | G |   | 425        | 1305         |           |            |          |          | 425        | 1.305        | 1730         |

Fuente: Sistema de Gestión de Bedelías (SGB) y Bedelías de los Servicios Universitarios

| INGRESOS a CARRERAS - Año 2013   |   |   |            |            |            |            |        |   |            |            |            |
|--|---|---|------------|------------|------------|------------|--------|---|------------|------------|------------|
| INSCRIPCIONES a CARRERA de ESTUDIANTES según SERVICIO, CARRERA por LOCALIZACIÓN y SEXO |   |   |            |            |            |            |        |   |            |            |            |
|  |   |   | Mdeo       |            | I          |            | Mdeo I |   | Total      |            |            |
|  |   |   | H          | M          | H          | M          | H      | M | H          | M          |            |
| <b>Química</b>   |   |   | <b>116</b> | <b>264</b> | <b>9</b>   | <b>20</b>  | -      | - | <b>125</b> | <b>284</b> | <b>409</b> |
| Bioquímico Clínico   | G |   | 24         | 76         |            |            |        |   | 24         | 76         | 100        |
| Bioquímico Clínico (Salto)   | G |   |            |            | 1          | 1          |        |   | 1          | 1          | 2          |
| Químico  | G |   | 23         | 44         |            |            |        |   | 23         | 44         | 67         |
| Químico (Salto)  |   |   |            |            | 1          | 1          |        |   | 1          | 1          | 2          |
| Químico Farmacéutico   | G |   | 47         | 100        |            |            |        |   | 47         | 100        | 147        |
| Químico Farmacéutico (Salto)   | G |   |            |            | 0          | 1          |        |   | 0          | 1          | 1          |
| Tecnólogo Químico (1)  |   | T | 22         | 44         |            |            |        |   | 22         | 44         | 66         |
| Tecnólogo Químico (Paysandú) (1)   |   | T |            |            | 7          | 17         |        |   | 7          | 17         | 24         |
| <b>Veterinaria</b>   |   |   | <b>156</b> | <b>283</b> | <b>32</b>  | <b>51</b>  | -      | - | <b>188</b> | <b>334</b> | <b>522</b> |
| Doctor en Ciencias Veterinarias  | G |   | 156        | 283        |            |            |        |   | 156        | 283        | 439        |
| Doctor en Ciencias Veterinarias (Salto)  | G |   |            |            | 32         | 51         |        |   | 32         | 51         | 83         |
| <b>Instituto Escuela Nacional de Bellas Artes - I.E.N.B.A.</b>                         |   |   | <b>152</b> | <b>364</b> | <b>46</b>  | <b>67</b>  | -      | - | <b>198</b> | <b>431</b> | <b>629</b> |
| Licenciado en Artes  | G |   | 152        | 364        |            |            |        |   | 152        | 364        | 516        |
| Licenciado en Lenguaje y Medios Audiovisuales (Maldonado)                              | G |   |            |            | 20         | 27         |        |   | 20         | 27         | 47         |
| Técnico en Artes Plásticas y Visuales (Rocha)  |   | T |            |            | 12         | 29         |        |   | 12         | 29         | 41         |
| Técnico en Imagen Fotográfica (Paysandú)   |   | T |            |            | 14         | 11         |        |   | 14         | 11         | 25         |
| <b>Escuela Universitaria de Música - E.U.M.</b>  |   |   | <b>38</b>  | <b>21</b>  | <b>2</b>   | <b>6</b>   | -      | - | <b>40</b>  | <b>27</b>  | <b>67</b>  |
| Licenciado en Música   | G |   | 18         | 9          |            |            |        |   | 18         | 9          | 27         |
| Licenciado en Interpretación Musical   | G |   | 20         | 12         |            |            |        |   | 20         | 12         | 32         |
| Técnico en Interpretación opción Canto (Salto)   |   | T |            |            | 0          | 2          |        |   | 0          | 2          | 2          |
| Técnico en Interpretación opción Guitarra (Salto)                                      |   | T |            |            | 0          | 1          |        |   | 0          | 1          | 1          |
| Técnico en Interpretación opción Piano (Salto)   |   | T |            |            | 1          | 1          |        |   | 1          | 1          | 2          |
| Técnico en Dirección de Coros (Salto)  |   | T |            |            | 1          | 2          |        |   | 1          | 2          | 3          |
| <b>Escuela Universitaria de Bibliotecología y Ciencias Afines - E.U.B.C.A.</b>         |   |   | <b>30</b>  | <b>109</b> | <b>9</b>   | <b>32</b>  | -      | - | <b>39</b>  | <b>141</b> | <b>180</b> |
| Licenciado en Bibliotecología  | G |   | 14         | 55         |            |            |        |   | 14         | 55         | 69         |
| Licenciado en Bibliotecología (Paysandú)   | G |   |            |            | 4          | 6          |        |   | 4          | 6          | 10         |
| Licenciado en Archivología   | G |   | 16         | 54         |            |            |        |   | 16         | 54         | 70         |
| Licenciado en Archivología (Paysandú)  | G |   |            |            | 5          | 26         |        |   | 5          | 26         | 31         |
| <b>Licenciatura en Ciencias de la Comunicación</b>                                     |   |   | <b>274</b> | <b>403</b> | -          | -          | -      | - | <b>274</b> | <b>403</b> | <b>677</b> |
| Licenciado en Ciencias de la Comunicación  | G |   | 274        | 403        |            |            |        |   | 274        | 403        | 677        |
| <b>Instituto Superior de Educación Física - I.S.E.F.</b>                               |   |   | <b>143</b> | <b>92</b>  | <b>228</b> | <b>101</b> | -      | - | <b>371</b> | <b>193</b> | <b>564</b> |
| Licenciado en Educación Física   | G |   | 70         | 70         |            |            |        |   | 70         | 70         | 140        |
| Licenciado en Educación Física (Maldonado)   | G |   |            |            | 42         | 35         |        |   | 42         | 35         | 77         |
| Licenciado en Educación Física (Paysandú)  | G |   |            |            | 46         | 24         |        |   | 46         | 24         | 70         |
| Técnico Deportivo Sup. - Fútbol  |   | T | 47         | 0          |            |            |        |   | 47         | 0          | 47         |
| Técnico Deportivo Sup. - Atletismo (Maldonado)   |   | T |            |            | 30         | 11         |        |   | 30         | 11         | 41         |
| Técnico Deportivo Sup. - Actividades Acuáticas   |   | T | 26         | 22         |            |            |        |   | 26         | 22         | 48         |
| Técnico Deportivo Sup. - Actividades Acuáticas (Rivera)                                |   | T |            |            | 24         | 18         |        |   | 24         | 18         | 42         |
| Técnico Deportivo Sup. - Fútbol (Rivera)   |   | T |            |            | 62         | 10         |        |   | 62         | 10         | 72         |
| Técnico Deportivo Sup. - Basquetbol (Paysandú)   |   | T |            |            | 24         | 3          |        |   | 24         | 3          | 27         |
| <b>Ciclo Inicial Optativo</b>  |   |   | -          | -          | <b>230</b> | <b>550</b> | -      | - | <b>230</b> | <b>550</b> | <b>780</b> |
| Ciclo Inicial Optativo - Área Ciencias y Tecnologías (Maldonado)                       |   |   |            |            | 18         | 21         |        |   | 18         | 21         | 39         |
| Ciclo Inicial Optativo - Área Ciencias y Tecnologías (Rocha)                           |   |   |            |            | 0          | 1          |        |   | 0          | 1          | 1          |
| Ciclo Inicial Optativo - Área Ciencias y Tecnologías (Salto)                           |   |   |            |            | 32         | 11         |        |   | 32         | 11         | 43         |
| Ciclo Inicial Optativo - Área Social (Maldonado)                                       |   |   |            |            | 84         | 189        |        |   | 84         | 189        | 273        |
| Ciclo Inicial Optativo - Área Social (Rocha)   |   |   |            |            | 10         | 26         |        |   | 10         | 26         | 36         |
| Ciclo Inicial Optativo - Área Social (Salto)   |   |   |            |            | 86         | 301        |        |   | 86         | 301        | 387        |
| Ciclo Inicial Optativo - Área Social (Maldonado - Salto)                               |   |   |            |            | 0          | 1          |        |   | 0          | 1          | 1          |

Nota: (1) Carrera compartida con CETP-UTU

Fuente: Sistema de Gestión de Bedelías (SGB) y Bedelías de los Servicios Universitarios

## INGRESOS a CARRERAS - Año 2013

### INSCRIPCIONES a CARRERA de ESTUDIANTES según SERVICIO, CARRERA por LOCALIZACIÓN y SEXO

|   |   | Mdeo |     | I  |     | Mdeo I |   | Total |     | Total |
|---|---|------|-----|----|-----|--------|---|-------|-----|-------|
|   |   | H    | M   | H  | M   | H      | M | H     | M   |       |
| <b>Carreras compartidas</b>   |   | 282  | 463 | 85 | 114 | -      | - | 367   | 577 | 944   |
| <b>Agronomía, Ingeniería, Química y Veterinaria</b>                           |   |      |     |    |     |        |   |       |     |       |
| Ingeniero Alimentario   | G | 26   | 84  |    |     |        |   | 26    | 84  | 110   |
| <b>Agronomía y Arquitectura</b>   |   |      |     |    |     |        |   |       |     |       |
| Licenciado en Diseño del Paisaje (Maldonado)                                  | G |      |     | 18 | 52  |        |   | 18    | 52  | 70    |
| <b>Arquitectura e Instituto Escuela Nacional de Bellas Artes - I.E.N.B.A.</b> |   |      |     |    |     |        |   |       |     |       |
| Licenciado en Diseño de Comunicación Visual                                   | G | 94   | 127 |    |     |        |   | 94    | 127 | 221   |
| <b>Agronomía, Ingeniería, Química, Veterinaria y CETP-UTU</b>                 |   |      |     |    |     |        |   |       |     |       |
| Tecnólogo Cárnico (Tacuarembó)  | T |      |     | 17 | 6   |        |   | 17    | 6   | 23    |
| <b>Ciencias e Ingeniería</b>  |   |      |     |    |     |        |   |       |     |       |
| Licenciado en Ciencias de la Atmósfera  | G | 11   | 5   |    |     |        |   | 11    | 5   | 16    |
| Tecnólogo en Cartografía  | T | 41   | 26  |    |     |        |   | 41    | 26  | 67    |
| <b>Ciencias y Medicina</b>  |   |      |     |    |     |        |   |       |     |       |
| Licenciado en Física Médica   | G | 10   | 10  |    |     |        |   | 10    | 10  | 20    |
| <b>Ciencias, Humanidades, Medicina y Odontología</b>                          |   |      |     |    |     |        |   |       |     |       |
| Licenciado en Biología Humana   | G | 18   | 51  |    |     |        |   | 18    | 51  | 69    |
| Licenciado en Biología Humana (Paysandú)                                      | G |      |     | 0  | 1   |        |   | 0     | 1   | 1     |
| Licenciado en Biología Humana (Salto)   | G |      |     | 3  | 17  |        |   | 3     | 17  | 20    |
| Licenciado en Biología Humana (Rivera)  | G |      |     | 1  | 1   |        |   | 1     | 1   | 2     |
| <b>Ingeniería y Química</b>   |   |      |     |    |     |        |   |       |     |       |
| Ingeniero Químico   | G | 79   | 132 |    |     |        |   | 79    | 132 | 211   |
| Ingeniero Químico (Salto)   | G |      |     | 0  | 3   |        |   | 0     | 3   | 3     |
| <b>Ciencias Económicas, Derecho, Cs. Sociales, Humanidades y Psicología</b>   |   |      |     |    |     |        |   |       |     |       |
| Técnico en Gestión Universitaria  | T | 3    | 28  |    |     |        |   | 3     | 28  | 31    |
| Técnico en Gestión Universitaria (Paysandú)                                   | T |      |     | 4  | 8   |        |   | 4     | 8   | 12    |
| Técnico en Gestión Universitaria (Salto)                                      | T |      |     | 0  | 2   |        |   | 0     | 2   | 2     |
| <b>Agronomía, Ingeniería y CETP-UTU</b>                                       |   |      |     |    |     |        |   |       |     |       |
| Tecnólogo en Madera (Rivera)  | T |      |     | 16 | 5   |        |   | 16    | 5   | 21    |
| <b>Agronomía, Ciencias e Ingeniería</b>                                       |   |      |     |    |     |        |   |       |     |       |
| Tecnólogo Minero (Treinta y Tres)   | T |      |     | 26 | 19  |        |   | 26    | 19  | 45    |

Fuente: Sistema de Gestión de Bedelías (SGB) y Bedelías de los Servicios Universitarios

## INGRESOS a CARRERAS - Año 2013

### INSCRIPCIONES a CARRERA de ESTUDIANTES según ÁREA, SERVICIO, CARRERA por LOCALIZACIÓN

Según Res. N°15 del CDC de fecha 23/10/12, distribuido N° 850/12: «Generación de Ingreso a Carrera comprende a los estudiantes que ingresan por primera vez a una carrera terciaria y/o de grado, en un año dado. No se consideran los estudiantes que ingresan a la carrera a través de un CIO o de un ciclo básico común en años anteriores». No se incluyen los estudiantes con inscripción provisoria por previas, ni los de intercambio. Se incluyen los estudiantes de cortesía diplomática.

|  |   |   | Mdeo          | I            | Mdeo I   | Total         |
|--|---|---|---------------|--------------|----------|---------------|
| G - Grado  |   |   |               |              |          |               |
| T - Técnicas y Tecnológicas  |   |   |               |              |          |               |
| Mdeo - Montevideo  |   |   |               |              |          |               |
| I - Interior   |   |   |               |              |          |               |
| <b>TOTAL UNIVERSIDAD</b>   |   |   | <b>20.654</b> | <b>2.974</b> | <b>8</b> | <b>23.636</b> |
| <b>TECNOLOGÍAS y CIENCIAS de la NATURALEZA y el HÁBITAT</b>          |   |   |               |              |          |               |
| <b>Agronomía</b>   |   |   | <b>377</b>    | <b>105</b>   | <b>-</b> | <b>482</b>    |
| Ingeniero Agrónomo   | G |   | 377           | -            | -        | 377           |
| Ingeniero Agrónomo (Salto)   | G |   | -             | 105          | -        | 105           |
| <b>Veterinaria</b>   |   |   | <b>439</b>    | <b>83</b>    | <b>-</b> | <b>522</b>    |
| Doctor en Ciencias Veterinarias                                      | G |   | 439           | -            | -        | 439           |
| Doctor en Ciencias Veterinarias (Salto)                              | G |   | -             | 83           | -        | 83            |
| <b>Arquitectura</b>  |   |   | <b>621</b>    | <b>59</b>    | <b>-</b> | <b>680</b>    |
| Arquitecto   | G |   | 621           | -            | -        | 621           |
| Arquitecto (Salto)   | G |   | -             | 1            | -        | 1             |
| Licenciado en Diseño Integrado (Salto)                               | G |   | -             | 58           | -        | 58            |
| <b>Escuela Universitaria Centro de Diseño</b>                        |   |   | <b>228</b>    | <b>-</b>     | <b>-</b> | <b>228</b>    |
| Licenciado en Diseño Industrial op. Producto                         | G |   | 117           | -            | -        | 117           |
| Licenciado en Diseño Industrial op. Textil y Moda                    | G |   | 111           | -            | -        | 111           |
| <b>Ciencias</b>  |   |   | <b>508</b>    | <b>134</b>   | <b>-</b> | <b>642</b>    |
| Licenciado en Bioquímica   | G |   | 87            | -            | -        | 87            |
| Licenciado en Ciencias Biológicas                                    | G |   | 163           | -            | -        | 163           |
| Licenciado en Ciencias Físicas                                       | G |   | 111           | -            | -        | 111           |
| Licenciado en Geografía  | G |   | 31            | -            | -        | 31            |
| Licenciado en Geología   | G |   | 58            | -            | -        | 58            |
| Licenciado en Gestión de Recursos Naturales (Rivera)                 | G |   | 0             | 42           | -        | 42            |
| Licenciado en Matemática   | G |   | 58            | -            | -        | 58            |
| Licenciado en Gestión Ambiental (Maldonado)                          | G |   | -             | 52           | -        | 52            |
| Licenciado en Gestión Ambiental (Rocha)                              | G |   | -             | 10           | -        | 10            |
| Tec. Gestión de Recursos Naturales y Desarrollo Sustentable (Rivera) |   | T | -             | 30           | -        | 30            |
| <b>Ingeniería</b>  |   |   | <b>1.737</b>  | <b>147</b>   | <b>-</b> | <b>1.884</b>  |
| Ingeniero Agrimensor   | G |   | 37            | -            | -        | 37            |
| Ingeniero Civil  | G |   | 254           | -            | -        | 254           |
| Ingeniero de Producción  | G |   | 92            | -            | -        | 92            |
| Ingeniero Electricista   | G |   | 243           | -            | -        | 243           |
| Ingeniero en Computación   | G |   | 658           | -            | -        | 658           |
| Ingeniero Industrial Mecánico  | G |   | 201           | -            | -        | 201           |
| Ingeniero Naval  | G |   | 27            | -            | -        | 27            |
| Licenciado en Ciencias Hídricas Aplicadas (Salto)                    | G |   | -             | 11           | -        | 11            |
| Licenciado en Computación  | G |   | 20            | -            | -        | 20            |
| Tecnólogo en Informática (1)   |   | T | 90            | -            | -        | 90            |
| Tecnólogo en Informática (Maldonado) (1)                             |   | T | -             | 33           | -        | 33            |
| Tecnólogo en Informática (Paysandú) (1)                              |   | T | -             | 37           | -        | 37            |
| Tecnólogo en Informática (San José) (1)                              |   | T | -             | 19           | -        | 19            |
| Tecnólogo en Telecomunicaciones (Rocha)                              |   | T | -             | 19           | -        | 19            |
| Tecnólogo Mecánico (1)   |   | T | 115           | -            | -        | 115           |
| Tecnólogo Mecánico (Paysandú) (1)                                    |   | T | -             | 28           | -        | 28            |

**Nota:** (1) Carrera compartida con CETP-UTU

**Fuente:** Sistema de Gestión de Bedelías (SGB) y Bedelías de los Servicios Universitarios



**INGRESOS a CARRERAS - Año 2013****INSCRIPCIONES a CARRERA de ESTUDIANTES según ÁREA, SERVICIO, CARRERA por LOCALIZACIÓN**

| Servicios   |   |   | Mdeo         | I          | Mdeo I   | Total        |
|---|---|---|--------------|------------|----------|--------------|
| <b>Química</b>  |   |   | <b>380</b>   | <b>29</b>  | <b>-</b> | <b>409</b>   |
| Bioquímico Clínico  | G |   | 100          | -          | -        | 100          |
| Bioquímico Clínico (Salto)  | G |   | -            | 2          | -        | 2            |
| Químico   | G |   | 67           | -          | -        | 67           |
| Químico (Salto)   |   |   | -            | 2          | -        | 2            |
| Químico Farmacéutico  | G |   | 147          | -          | -        | 147          |
| Químico Farmacéutico (Salto)  | G |   | -            | 1          | -        | 1            |
| Tecnólogo Químico (1)   |   | T | 66           | -          | -        | 66           |
| Tecnólogo Químico (Paysandú) (1)  |   | T | -            | 24         | -        | 24           |
| <b>SOCIAL y ARTÍSTICA</b>   |   |   |              |            |          |              |
| <b>Ciencias Económicas y de Administración</b>                                |   |   | <b>2.752</b> | <b>228</b> | <b>-</b> | <b>2.980</b> |
| Contador Público (Plan 2012)  | G |   | 1.991        | -          | -        | 1.991        |
| Licenciado en Economía (Plan 2012)  | G |   | 362          | -          | -        | 362          |
| Licenciado en Administración (Plan 2012)                                      | G |   | 334          | -          | -        | 334          |
| Licenciado en Estadística   | G |   | 65           | -          | -        | 65           |
| Tecnólogo en Administración y Contabilidad (Plan 2012) (Tacuarembó)           |   | T | -            | 84         | -        | 84           |
| Tecnólogo en Administración y Contabilidad (Plan 2012) (Rocha)                |   | T | -            | 31         | -        | 31           |
| Tecnólogo en Administración y Contabilidad op. Turismo (Plan 2012)(Maldonado) |   | T | -            | 113        | -        | 113          |
| <b>Escuela de Administración - E.D.A.</b>                                     |   |   | <b>1.087</b> | <b>-</b>   | <b>-</b> | <b>1.087</b> |
| Técnico Universitario en Administración                                       |   | T | 1.087        | -          | -        | 1.087        |
| <b>Ciencias Sociales</b>  |   |   | <b>786</b>   | <b>92</b>  | <b>2</b> | <b>880</b>   |
| Estudios Iniciales en CCSS  | G |   | 786          | -          | -        | 786          |
| Estudios Iniciales en CCSS (Salto)  | G |   | -            | 92         | -        | 92           |
| Estudios Iniciales en CCSS (Montevideo - Salto)                               | G |   | -            | -          | 2        | 2            |
| <b>Derecho</b>  |   |   | <b>2.664</b> | <b>126</b> | <b>4</b> | <b>2.794</b> |
| Doctor en Derecho   | G |   | 9            | -          | -        | 9            |
| Escribano Público   | G |   | 1            | -          | -        | 1            |
| Escribano Público (Salto)   | G |   | -            | 1          | -        | 1            |
| Doctor en Derecho-Escribano Público (2)                                       | G |   | 1.164        | -          | -        | 1.164        |
| Doctor en Derecho-Escribano Público (Salto) (2)                               | G |   | -            | 121        | -        | 121          |
| Doctor en Derecho-Escribano Público (Montevideo - Salto) (2)                  | G |   | -            | -          | 4        | 4            |
| Licenciado en Relaciones Internacionales                                      | G |   | 657          | -          | -        | 657          |
| Traductor Público   | G |   | 34           | -          | -        | 34           |
| Licenciado en Relaciones Laborales  | G |   | 799          | -          | -        | 799          |
| Licenciado en Relaciones Laborales (Rocha)                                    | G |   | -            | 4          | -        | 4            |
| Humanidades y Ciencias de la Educación  |   |   | 1.138        | 23         | -        | 1.161        |
| Licenciado en Ciencias Antropológicas   | G |   | 154          | -          | -        | 154          |
| Licenciado en Ciencias de la Educación  | G |   | 187          | -          | -        | 187          |
| Licenciado en Ciencias Históricas   | G |   | 129          | -          | -        | 129          |
| Licenciado en Filosofía   | G |   | 135          | -          | -        | 135          |
| Licenciado en Letras  | G |   | 142          | -          | -        | 142          |
| Licenciado en Lingüística   | G |   | 92           | -          | -        | 92           |
| Licenciado en Turismo (Maldonado)   | G |   | -            | 1          | -        | 1            |
| Técnico en Interpretación LSU - Español - LSU                                 |   | T | 28           | -          | -        | 28           |
| Técnico en Interpretación LSU - Español - LSU (Salto)                         |   | T | -            | 9          | -        | 9            |
| Técnico en Interpretación LSU - Español - LSU (Tacuarembó)                    |   | T | -            | 13         | -        | 13           |
| Técnico Universitario en Corrección de Estilo (Lengua Española)               |   | T | 271          | -          | -        | 271          |

**Notas:** (1) Carrera compartida con CETP-UTU

(2) Los estudiantes presentan inscripción simultánea a las dos carreras (Doctor en Derecho - Escribano Público)

**Fuente:** Sistema de Gestión de Bedelías (SGB) y Bedelías de los Servicios Universitarios

## INGRESOS a CARRERAS - Año 2013

INSCRIPCIONES a CARRERA de ESTUDIANTES según ÁREA, SERVICIO, CARRERA por LOCALIZACIÓN

| Servicios  |   | Mdeo         | I          | Mdeo I   | Total        |
|--|---|--------------|------------|----------|--------------|
| <b>Escuela Universitaria de Bibliotecología y Ciencias Afines - E.U.B.C.A.</b> |   | <b>139</b>   | <b>41</b>  | <b>-</b> | <b>180</b>   |
| Licenciado en Bibliotecología  | G | 69           | -          | -        | 69           |
| Licenciado en Bibliotecología (Paysandú)                                       | G | -            | 10         | -        | 10           |
| Licenciado en Archivología   | G | 70           | -          | -        | 70           |
| Licenciado en Archivología (Paysandú)  | G | -            | 31         | -        | 31           |
| <b>Licenciatura en Ciencias de la Comunicación</b>                             |   | <b>677</b>   | <b>-</b>   | <b>-</b> | <b>677</b>   |
| Licenciado en Ciencias de la Comunicación                                      | G | 677          | -          | -        | 677          |
| <b>Instituto Escuela Nacional de Bellas Artes - I.E.N.B.A.</b>                 |   | <b>516</b>   | <b>113</b> | <b>-</b> | <b>629</b>   |
| Licenciado en Artes  | G | 516          | -          | -        | 516          |
| Licenciado en Lenguaje y Medios Audiovisuales (Maldonado)                      | G | -            | 47         | -        | 47           |
| Técnico en Artes Plásticas y Visuales (Rocha)                                  |   | T            | 41         | -        | 41           |
| Técnico en Imagen Fotográfica (Paysandú)                                       |   | T            | 25         | -        | 25           |
| <b>Escuela Universitaria de Música - E.U.M.</b>                                |   | <b>59</b>    | <b>8</b>   | <b>-</b> | <b>67</b>    |
| Licenciado en Música   | G | 27           | -          | -        | 27           |
| Licenciado en Interpretación Musical   | G | 32           | -          | -        | 32           |
| Técnico en Interpretación opción Canto (Salto)                                 |   | T            | 2          | -        | 2            |
| Técnico en Interpretación opción Guitarra (Salto)                              |   | T            | 1          | -        | 1            |
| Técnico en Interpretación opción Piano (Salto)                                 |   | T            | 2          | -        | 2            |
| Técnico en Dirección de Coros (Salto)  |   | T            | 3          | -        | 3            |
| <b>CIENCIAS de la SALUD</b>  |   |              |            |          |              |
| <b>Enfermería</b>  |   | <b>398</b>   | <b>93</b>  | <b>-</b> | <b>491</b>   |
| Licenciado en Enfermería   | G | 309          | -          | -        | 309          |
| Licenciado en Enfermería - Prof. de Aux.                                       | G | 89           | -          | -        | 89           |
| Licenciado en Enfermería (Salto)   | G | -            | 64         | -        | 64           |
| Licenciado en Enfermería - C.E.E. (Rivera) (1)                                 | G | -            | 2          | -        | 2            |
| Licenciado en Enfermería (Rocha)   | G | -            | 27         | -        | 27           |
| <b>Medicina</b>  |   | <b>1.365</b> | <b>-</b>   | <b>-</b> | <b>1.365</b> |
| Doctor en Medicina   | G | 1.365        | -          | -        | 1.365        |
| <b>Escuela Universitaria de Parteras</b>                                       |   | <b>422</b>   | <b>49</b>  | <b>-</b> | <b>471</b>   |
| Obstetra - Partera   | G | 422          | -          | -        | 422          |
| Obstetra - Partera (Paysandú - Entre Ríos)                                     | G | -            | 49         | -        | 49           |
| <b>Escuela Universitaria de Tecnología Médica - E.U.T.M.</b>                   |   | <b>773</b>   | <b>230</b> | <b>2</b> | <b>1.005</b> |
| Licenciado en Fisioterapia   | G | 60           | -          | -        | 60           |
| Licenciado en Fisioterapia (Paysandú)  | G | -            | 29         | -        | 29           |
| Licenciado en Fonoaudiología   | G | 39           | -          | -        | 39           |
| Licenciado en Imagenología   | G | 85           | -          | -        | 85           |
| Licenciado en Imagenología (Paysandú)  | G | -            | 45         | -        | 45           |
| Licenciado en Imagenología (Montevideo -Paysandú)                              | G | -            | -          | 2        | 2            |
| Licenciado en Instrumentación Quirúrgica                                       | G | 40           | -          | -        | 40           |
| Licenciado en Instrumentación Quirúrgica (Paysandú)                            | G | -            | 10         | -        | 10           |
| Licenciado en Neumocardiología   | G | 36           | -          | -        | 36           |
| Licenciado en Neurofisiología Clínica  | G | 33           | -          | -        | 33           |
| Licenciado en Oftalmología   | G | 15           | -          | -        | 15           |
| Licenciado en Psicomotricidad  | G | 50           | -          | -        | 50           |
| Licenciado en Psicomotricidad (Paysandú)                                       | G | -            | 36         | -        | 36           |
| Licenciado en Registros Médicos  | G | 94           | -          | -        | 94           |
| Licenciado en Terapia Ocupacional  | G | 15           | -          | -        | 15           |
| Licenciado en Laboratorio Clínico  | G | 114          | -          | -        | 114          |
| Licenciado en Laboratorio Clínico (Paysandú)                                   | G | -            | 15         | -        | 15           |
| Tecnólogo en Salud Ocupacional (Paysandú)                                      |   | T            | 32         | -        | 32           |

**Nota:** (1) Carrera Escalonada de Enfermería

**Fuente:** Sistema de Gestión de Bedelías (SGB) y Bedelías de los Servicios Universitarios

## INGRESOS a CARRERAS - Año 2013

### INSCRIPCIONES A CARRERA de ESTUDIANTES según ÁREA, SERVICIO, CARRERA por LOCALIZACIÓN

| Servicios   |   |   | Mdeo         | I          | Mdeo I   | Total        |
|---|---|---|--------------|------------|----------|--------------|
| Técnico en Anatomía Patológica  |   | T | 32           | -          | -        | 32           |
| Técnico en Anatomía Patológica (Paysandú)                               |   | T | -            | 10         | -        | 10           |
| Técnico en Hemoterapia  |   | T | 44           | -          | -        | 44           |
| Técnico en Hemoterapia (Paysandú)                                       |   | T | -            | 20         | -        | 20           |
| Técnico en Podología  |   | T | 40           | -          | -        | 40           |
| Técnico en Podología (Paysandú)   |   | T | -            | 33         | -        | 33           |
| Técnico en Radioisótopos  |   | T | 18           | -          | -        | 18           |
| Tecnólogo en Cosmetología Médica  |   | T | 38           | -          | -        | 38           |
| Tecnólogo en Radioterapia   |   | T | 20           | -          | -        | 20           |
| <b>Escuela de Nutrición</b>   |   |   | <b>363</b>   | <b>30</b>  | <b>-</b> | <b>393</b>   |
| Licenciado en Nutrición   | G |   | 363          | -          | -        | 363          |
| Técnico Operador de Alimentos (Tacuarembó)                              |   | T | -            | 30         | -        | 30           |
| <b>Odontología</b>  |   |   | <b>516</b>   | <b>75</b>  | <b>-</b> | <b>591</b>   |
| Doctor en Odontología   | G |   | 254          | -          | -        | 254          |
| Laboratorista en Odontología  | G |   | 91           | -          | -        | 91           |
| Asistente en Odontología  |   | T | 88           | -          | -        | 88           |
| Asistente en Odontología (Rivera)                                       |   | T | -            | 19         | -        | 19           |
| Asistente en Odontología (Salto)  |   | T | -            | 7          | -        | 7            |
| Higienista en Odontología   |   | T | 83           | -          | -        | 83           |
| Higienista en Odontología (Rivera)                                      |   | T | -            | 28         | -        | 28           |
| Higienista en Odontología (Salto)                                       |   | T | -            | 20         | -        | 20           |
| Higienista en Odontología (Rivera - Salto)                              |   | T | -            | 1          | -        | 1            |
| <b>Psicología</b>   |   |   | <b>1.730</b> | <b>-</b>   | <b>-</b> | <b>1.730</b> |
| Licenciado en Psicología  | G |   | 1.730        | -          | -        | 1.730        |
| <b>Instituto Superior de Educación Física - I.S.E.F.</b>                |   |   | <b>235</b>   | <b>329</b> | <b>-</b> | <b>564</b>   |
| Licenciado en Educación Física  | G |   | 140          | -          | -        | 140          |
| Licenciado en Educación Física (Maldonado)                              | G |   | -            | 77         | -        | 77           |
| Licenciado en Educación Física (Paysandú)                               | G |   | -            | 70         | -        | 70           |
| Técnico Deportivo Sup. - Fútbol   |   | T | 47           | -          | -        | 47           |
| Técnico Deportivo Sup. - Atletismo (Maldonado)                          |   | T | -            | 41         | -        | 41           |
| Técnico Deportivo Sup. - Actividades Acuáticas                          |   | T | 48           | -          | -        | 48           |
| Técnico Deportivo Sup. - Actividades Acuáticas (Rivera)                 |   | T | -            | 42         | -        | 42           |
| Técnico Deportivo Sup. - Fútbol (Rivera)                                |   | T | -            | 72         | -        | 72           |
| Técnico Deportivo Sup. - Básquetbol (Paysandú)                          |   | T | -            | 27         | -        | 27           |
| Ciclo Inicial Optativo  |   |   |              |            |          |              |
| <b>Total Ciclo Inicial Optativo</b>                                     |   |   | <b>-</b>     | <b>780</b> | <b>-</b> | <b>780</b>   |
| <b>Ciclo Inicial Optativo - Área Ciencias y Tecnologías (Maldonado)</b> |   |   | <b>-</b>     | <b>39</b>  | <b>-</b> | <b>39</b>    |
| Ciclo Inicial Optativo - Área Ciencias y Tecnologías (Rocha)            |   |   | -            | 1          | -        | 1            |
| Ciclo Inicial Optativo - Área Ciencias y Tecnologías (Salto)            |   |   | -            | 43         | -        | 43           |
| Ciclo Inicial Optativo - Área Social (Maldonado)                        |   |   | -            | 273        | -        | 273          |
| Ciclo Inicial Optativo - Área Social (Rocha)                            |   |   | -            | 36         | -        | 36           |
| Ciclo Inicial Optativo - Área Social (Salto)                            |   |   | -            | 387        | -        | 387          |
| Ciclo Inicial Optativo - Área Social (Maldonado - Salto)                |   |   | -            | 1          | -        | 1            |

Fuente: Sistema de Gestión de Bedelías (SGB) y Bedelías de los Servicios Universitarios

| <b>INGRESOS a CARRERAS - Año 2013</b>  |   |   |             |            |               |              |
|--|---|---|-------------|------------|---------------|--------------|
| <b>INSCRIPCIONES A CARRERA de ESTUDIANTES según ÁREA, SERVICIO, CARRERA por LOCALIZACIÓN</b> |   |   |             |            |               |              |
| <b>Servicios</b>   |   |   | <b>Mdeo</b> | <b>I</b>   | <b>Mdeo I</b> | <b>Total</b> |
| <b>Carreras compartidas</b>  |   |   | <b>744</b>  | <b>200</b> | <b>-</b>      | <b>944</b>   |
| <b>Agronomía, Ingeniería, Química y Veterinaria</b>  |   |   |             |            |               |              |
| Ingeniero Alimentario  | G |   | 110         | -          | -             | 110          |
| <b>Agronomía y Arquitectura</b>  |   |   |             |            |               |              |
| Licenciado en Diseño del Paisaje (Maldonado)   | G |   | -           | 70         | -             | 70           |
| <b>Arquitectura e Instituto Escuela Nacional de Bellas Artes - I.E.N.B.A.</b>                |   |   |             |            |               |              |
| Licenciado en Diseño de Comunicación Visual  | G |   | 221         | -          | -             | 221          |
| <b>Agronomía, Ingeniería, Química, Veterinaria y CETP-UTU</b>                                |   |   |             |            |               |              |
| Tecnólogo Cárnico (Tacuarembó)   |   | T | -           | 23         | -             | 23           |
| <b>Ciencias e Ingeniería</b>   |   |   |             |            |               |              |
| Licenciado en Ciencias de la Atmósfera   | G |   | 16          | -          | -             | 16           |
| Tecnólogo en Cartografía   |   | T | 67          | -          | -             | 67           |
| <b>Ciencias y Medicina</b>   |   |   |             |            |               |              |
| Licenciado en Física Médica  | G |   | 20          | -          | -             | 20           |
| <b>Ciencias, Humanidades, Medicina y Odontología</b>   |   |   |             |            |               |              |
| Licenciado en Biología Humana  | G |   | 69          | -          | -             | 69           |
| Licenciado en Biología Humana (Paysandú)   | G |   | -           | 1          | -             | 1            |
| Licenciado en Biología Humana (Salto)  | G |   | -           | 20         | -             | 20           |
| Licenciado en Biología Humana (Rivera)   | G |   | -           | 2          | -             | 2            |
| <b>Ingeniería y Química</b>  |   |   |             |            |               |              |
| Ingeniero Químico  | G |   | 211         | -          | -             | 210          |
| Ingeniero Químico (Salto)  | G |   | -           | 3          | -             | 3            |
| <b>Ciencias Económicas, Derecho, Cs. Sociales, Humanidades y Psicología</b>                  |   |   |             |            |               |              |
| Técnico en Gestión Universitaria   |   | T | 31          | -          | -             | 31           |
| Técnico en Gestión Universitaria (Paysandú)  |   | T | -           | 12         | -             | 12           |
| Técnico en Gestión Universitaria (Salto)   |   | T | -           | 2          | -             | 2            |
| <b>Agronomía, Ingeniería y CETP-UTU</b>  |   |   |             |            |               |              |
| Tecnólogo en Madera (Rivera)   |   | T | -           | 21         | -             | 21           |
| <b>Agronomía, Ciencias e Ingeniería</b>  |   |   |             |            |               |              |
| Tecnólogo Minero (Treinta y Tres)  |   | T | -           | 45         | -             | 45           |

**INGRESOS a CARRERA, ESTUDIANTES de GRADO - Año 2013****INSCRIPCIONES a CARRERA, ESTUDIANTES de GRADO por SEXO según ÁREA**

|   | Hombres      | Mujeres       | Total         |
|---|--------------|---------------|---------------|
| <b>TOTAL UNIVERSIDAD</b>                                    | <b>7.197</b> | <b>12.447</b> | <b>19.644</b> |
| <b>TOTAL ÁREAS - MONTEVIDEO</b>                             | <b>6.768</b> | <b>11.674</b> | <b>18.442</b> |
| Tecnologías y Ciencias de la Naturaleza y el Hábitat        | 2.224        | 1.795         | 4.019         |
| Social y Artística  | 3.023        | 5.409         | 8.432         |
| Ciencias de la Salud  | 1.283        | 4.061         | 5.344         |
| Carreras Compartidas  | 238          | 409           | 647           |
| <b>TOTAL ÁREAS - INTERIOR</b>                               | <b>424</b>   | <b>770</b>    | <b>1.194</b>  |
| <b>Tecnologías y Ciencias de la Naturaleza y el Hábitat</b> | <b>179</b>   | <b>188</b>    | <b>367</b>    |
| Salto   | 131          | 132           | 263           |
| Rivera  | 18           | 24            | 42            |
| Rocha   | 3            | 7             | 10            |
| Maldonado   | 27           | 25            | 52            |
| <b>Social y Artística</b>                                   | <b>91</b>    | <b>216</b>    | <b>307</b>    |
| Salto   | 61           | 153           | 214           |
| Rocha   | 0            | 4             | 4             |
| Maldonado   | 21           | 27            | 48            |
| Paysandú  | 9            | 32            | 41            |
| <b>Ciencias de la Salud</b>                                 | <b>132</b>   | <b>292</b>    | <b>424</b>    |
| Maldonado   | 42           | 35            | 77            |
| Paysandú  | 75           | 130           | 205           |
| Paysandú y Entre Ríos                                       | 0            | 49            | 49            |
| Rivera  | 0            | 2             | 2             |
| Rocha   | 4            | 23            | 27            |
| Salto   | 11           | 53            | 64            |
| <b>Carreras Compartidas</b>                                 | <b>22</b>    | <b>74</b>     | <b>96</b>     |
| Maldonado   | 18           | 52            | 70            |
| Paysandú  | 0            | 1             | 1             |
| Salto   | 3            | 20            | 23            |
| Rivera  | 1            | 1             | 2             |
| <b>TOTAL ÁREAS - MONTEVIDEO e INTERIOR</b>                  | <b>5</b>     | <b>3</b>      | <b>8</b>      |
| <b>Social y Artística</b>                                   | <b>4</b>     | <b>2</b>      | <b>6</b>      |
| Montevideo - Salto  | 4            | 2             | 6             |
| <b>Ciencias de la Salud</b>                                 | <b>1</b>     | <b>1</b>      | <b>2</b>      |
| Rivera  | 1            | 1             | 2             |
| <b>TOTAL ÁREAS</b>  | <b>7.197</b> | <b>12.447</b> | <b>19.644</b> |
| <b>Tecnologías y Ciencias de la Naturaleza y el Hábitat</b> | <b>2.403</b> | <b>1.983</b>  | <b>4.386</b>  |
| <b>Social y Artística</b>                                   | <b>3.118</b> | <b>5.627</b>  | <b>8.745</b>  |
| <b>Ciencias de la Salud</b>                                 | <b>1.416</b> | <b>4.354</b>  | <b>5.770</b>  |
| <b>Carreras Compartidas</b>                                 | <b>260</b>   | <b>483</b>    | <b>743</b>    |

Elaborado por Dirección General de Planeamiento

Fuente: Sistema de Gestión de Bedelías (SGB) y Bedelías de los Servicios Universitarios

| <b>INGRESOS a CARRERA, ESTUDIANTES de CARRERAS TÉCNICAS y TECNOLÓGICAS - Año 2013</b>               |                |                |              |
|---|----------------|----------------|--------------|
| <b>INSCRIPCIONES A CARRERA, ESTUDIANTES de CARRERAS TÉCNICAS y TECNOLÓGICAS por SEXO según ÁREA</b> |                |                |              |
|   | <b>Hombres</b> | <b>Mujeres</b> | <b>Total</b> |
| <b>TOTAL UNIVERSIDAD</b>  | <b>1.293</b>   | <b>1.919</b>   | <b>3.212</b> |
| <b>TOTAL ÁREAS - MONTEVIDEO</b>   | <b>812</b>     | <b>1.401</b>   | <b>2.213</b> |
| Tecnologías y Ciencias de la Naturaleza y el Hábitat  | 207            | 64             | 271          |
| Social y Artística  | 442            | 944            | 1.386        |
| Ciencias de la Salud  | 119            | 339            | 458          |
| Carreras Compartidas  | 44             | 54             | 98           |
| <b>TOTAL ÁREAS - INTERIOR</b>   | <b>481</b>     | <b>518</b>     | <b>999</b>   |
| Tecnologías y Ciencias de la Naturaleza y el Hábitat  | 138            | 52             | 190          |
| Rivera  | 9              | 21             | 30           |
| Paysandú  | 69             | 20             | 89           |
| Rocha   | 14             | 5              | 19           |
| San José  | 18             | 1              | 19           |
| Maldonado   | 28             | 5              | 33           |
| <b>Ciencias de la Salud</b>   | <b>173</b>     | <b>209</b>     | <b>382</b>   |
| Maldonado   | 30             | 11             | 41           |
| Paysandú  | 42             | 80             | 122          |
| Tacuarembó  | 7              | 23             | 30           |
| Rivera  | 91             | 70             | 161          |
| Rivera - Salto  | 0              | 1              | 1            |
| Salto   | 3              | 24             | 27           |
| <b>Social y Artística</b>   | <b>107</b>     | <b>217</b>     | <b>324</b>   |
| Salto   | 3              | 14             | 17           |
| Maldonado   | 46             | 67             | 113          |
| Paysandú  | 14             | 11             | 25           |
| Rocha   | 17             | 55             | 72           |
| Tacuarembó  | 27             | 70             | 97           |
| <b>Carreras Compartidas</b>   | <b>63</b>      | <b>40</b>      | <b>103</b>   |
| Rivera  | 16             | 5              | 21           |
| Salto   | 0              | 2              | 2            |
| Paysandú  | 4              | 8              | 12           |
| Treinta y Tres  | 26             | 19             | 45           |
| Tacuarembó  | 17             | 6              | 23           |
| <b>TOTAL ÁREAS - MONTEVIDEO e INTERIOR</b>  | <b>1.293</b>   | <b>1.919</b>   | <b>3.212</b> |
| Tecnologías y Ciencias de la Naturaleza y el Hábitat  | 345            | 116            | 461          |
| Social y Artística  | 549            | 1.161          | 1.710        |
| Ciencias de la Salud  | 292            | 548            | 840          |
| Carreras Compartidas  | 107            | 94             | 201          |

Elaborado por Dirección General de Planeamiento

**Fuente:** Sistema de Gestión de Bedelías (SGB) y Bedelías de los Servicios Universitarios

**INGRESOS a CARRERA, ESTUDIANTES de CICLOS INICIALES OPTATIVOS - Año 2013****INSCRIPCIONES a CARRERA, ESTUDIANTES de CICLOS INICIALES OPTATIVOS por SEXO según REGIÓN**

|   | Hombres    | Mujeres    | Total      |
|---|------------|------------|------------|
| <b>TOTAL UNIVERSIDAD</b>                                    | <b>230</b> | <b>550</b> | <b>780</b> |
| <b>TOTAL - MONTEVIDEO</b>                                   | <b>0</b>   | <b>0</b>   | <b>0</b>   |
| <b>TOTAL - INTERIOR</b>                                     | <b>230</b> | <b>550</b> | <b>780</b> |
| Ciclo Inicial Optativo - Área Ciencias y Tecnologías        | 50         | 33         | 83         |
| Maldonado   | 18         | 21         | 39         |
| Rocha   | 0          | 1          | 1          |
| Salto   | 32         | 11         | 43         |
| Ciclo Inicial Optativo - Área Social                        | 180        | 517        | 697        |
| Maldonado   | 84         | 189        | 273        |
| Rocha   | 10         | 26         | 36         |
| Salto   | 86         | 301        | 387        |
| Maldonado - Salto   | 0          | 1          | 1          |
| <b>TOTAL - MONTEVIDEO e INTERIOR</b>                        | <b>230</b> | <b>550</b> | <b>780</b> |
| <b>Ciclo Inicial Optativo - Área Ciencias y Tecnologías</b> | <b>50</b>  | <b>33</b>  | <b>83</b>  |
| <b>Ciclo Inicial Optativo - Área Social</b>                 | <b>180</b> | <b>517</b> | <b>697</b> |

**RESUMEN****INGRESOS A CARRERA - 2013**

| INGRESOS a CARRERA (1)           | MONTEVIDEO    | INTERIOR     | MDEO.-INT. | TOTALES       |
|----------------------------------|---------------|--------------|------------|---------------|
| Carreras de grado                | 18.442        | 1.194        | 8          | 19.644        |
| Carreras técnicas y tecnológicas | 2.213         | 999          | -          | 3.212         |
| Ciclo Inicial Optativo           | -             | 780          | -          | 780           |
| <b>TOTAL</b>                     | <b>20.655</b> | <b>2.973</b> | <b>8</b>   | <b>23.636</b> |

**Nota:** (1) Según Res. N°15 del CDC de fecha 23/10/12, distribuido N° 850/12: «Generación de Ingreso a Carrera comprende a los estudiantes que ingresan por primera vez a una carrera terciaria y/o de grado, en un año dado. No se consideran los estudiantes que ingresan a la carrera a través de un CIO o de un ciclo básico común en años anteriores». No se incluyen los estudiantes con inscripción provisoria por previas, ni los de intercambio. Se incluyen los estudiantes de cortesía diplomática.

Elaborado por Dirección General de Planeamiento

**Fuente:** Sistema de Gestión de Bedelías (SGB) y Bedelías de los Servicios Universitarios

4.3

---

Egresos



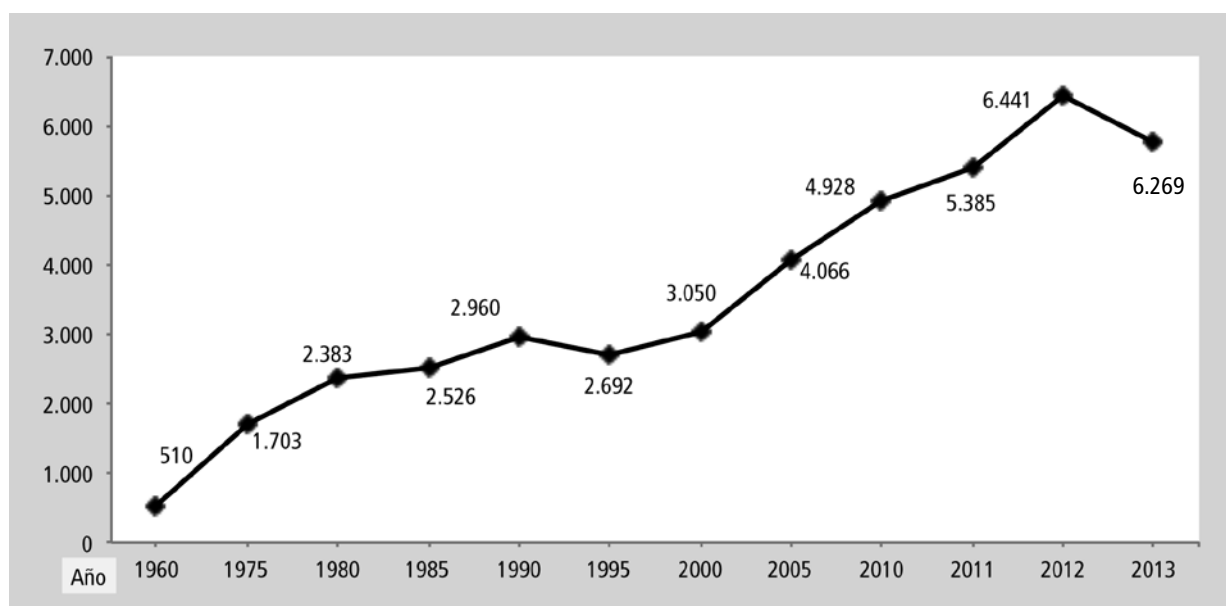
## EVOLUCIÓN del NÚMERO de EGRESOS de ESTUDIANTES

Serie anual 1960 - 2013

Número de Egresos: refiere al número de personas tituladas por la Universidad de la República

| Período | Total | Período | Total                |
|---------|-------|---------|----------------------|
| 1960    | 510   | 1987    | 2.476                |
| 1961    | 853   | 1988    | 3.624                |
| 1962    | 740   | 1989    | 3.175                |
| 1963    | 817   | 1990    | 2.960                |
| 1964    | 714   | 1991    | 4.178                |
| 1965    | 781   | 1992    | 2.937                |
| 1966    | 873   | 1993    | 2.674                |
| 1967    | 872   | 1994    | 2.773                |
| 1968    | 1.032 | 1995    | 2.692                |
| 1969    | 939   | 1996    | 3.232                |
| 1970    | 1.058 | 1997    | 3.334                |
| 1971    | 1.148 | 1998    | 3.448                |
| 1972    | 889   | 1999    | 3.450                |
| 1973    | 1.067 | 2000    | 3.050                |
| 1974    | 1.485 | 2001    | 4.249                |
| 1975    | 1.703 | 2002    | 3.714                |
| 1976    | 1.863 | 2003    | 4.247                |
| 1977    | 1.868 | 2004    | 3.999                |
| 1978    | 2.011 | 2005    | 4.066                |
| 1979    | 1.966 | 2006    | 4.486                |
| 1980    | 2.383 | 2007    | 4.564                |
| 1981    | 2.531 | 2008    | 4.740                |
| 1982    | 2.526 | 2009    | 4.920                |
| 1983    | 2.803 | 2010    | 4.928                |
| 1984    | 2.666 | 2011    | 5.385                |
| 1985    | 2.526 | 2012    | 6.441                |
| 1986    | 3.620 | 2013    | 6.269 <sup>(1)</sup> |

### Evolución de egresos estudiantiles - 1960-2013



**Nota:** (1) Dato preliminar

Elaborado por Dirección General de Planeamiento

**Fuente:** Sistema de Gestión de Bedelías SGB y Bedelías de los Servicios Universitarios

**EGRESOS de ESTUDIANTES según SERVICIO**

Serie 2006- 2012

Número de egresos: refiere al número de personas tituladas por la Universidad de la República.

| SERVICIO/año  | 2006         | 2007         | 2008         | 2009         | 2010         | 2011         | 2012         |
|---|--------------|--------------|--------------|--------------|--------------|--------------|--------------|
| <b>TOTAL UNIVERSIDAD</b>  | <b>4.486</b> | <b>4.564</b> | <b>4.740</b> | <b>4.920</b> | <b>4.928</b> | <b>5.385</b> | <b>6.441</b> |
| <b>TOTAL de FACULTADES y ESCUELAS</b>   | <b>4.439</b> | <b>4.492</b> | <b>4.671</b> | <b>4.847</b> | <b>4.847</b> | <b>5.315</b> | <b>6.353</b> |
| Facultad de Agronomía   | 106          | 97           | 124          | 130          | 113          | 146          | 154          |
| Facultad de Arquitectura  | 294          | 277          | 263          | 268          | 296          | 274          | 297          |
| Escuela Universitaria Centro de Diseño  | -            | -            | -            | 26           | 6            | 12           | 13           |
| Facultad de Ciencias  | 119          | 93           | 165          | 118          | 132          | 158          | 181          |
| Facultad de Ciencias Económicas y de Administración                                     | 494          | 440          | 516          | 477          | 513          | 501          | 1.155        |
| Escuela de Administración - E.D.A.  | 151          | 153          | 118          | 151          | 151          | 170          | 186          |
| Facultad de Ciencias Sociales   | 110          | 97           | 175          | 133          | 194          | 220          | 210          |
| Facultad de Derecho   | 796          | 803          | 788          | 833          | 741          | 826          | 914          |
| Facultad de Enfermería  | 312          | 338          | 226          | 277          | 277          | 232          | 320          |
| Facultad de Humanidades y Ciencias de la Educación                                      | 64           | 45           | 70           | 69           | 74           | 69           | 67           |
| Facultad de Ingeniería  | 242          | 252          | 250          | 285          | 253          | 264          | 318          |
| Facultad de Medicina  | 349          | 490          | 519          | 541          | 563          | 574          | 526          |
| Escuela Universitaria de Tecnología Médica - E.U.T.M.                                   | 166          | 173          | 170          | 155          | 193          | 224          | 235          |
| Escuela Universitaria de Parteras   | 11           | 8            | 11           | 28           | 27           | 37           | 63           |
| Escuela Universitaria de Parteras (Paysandú - Entre Ríos)                               | 38           | 64           | 46           | 25           | 32           | 33           | 26           |
| Escuela Universitaria de Nutrición y Dietética (1)                                      | 102          | 78           | 30           | 170          | 128          | 86           | 94           |
| Facultad de Odontología   | 153          | 159          | 122          | 242          | 295          | 301          | 289          |
| Escuela de Tecnología Odontológica - E.T.O. (2)   | 91           | 96           | 40           | -            | -            | -            | -            |
| Facultad de Psicología  | 365          | 272          | 415          | 327          | 330          | 481          | 635          |
| Facultad de Química   | 79           | 88           | 113          | 102          | 93           | 119          | 107          |
| Facultad de Veterinaria   | 94           | 55           | 87           | 83           | 93           | 127          | 115          |
| Instituto Escuela Nacional de Bellas Artes - I.E.N.B.A.                                 | 25           | 24           | 46           | 54           | 81           | 55           | 51           |
| Escuela Universitaria de Música - E.U.M.  | 11           | 8            | 9            | 6            | 4            | 12           | 11           |
| Escuela Universitaria de Bibliotecología y Ciencias Afines - E.U.B.C.A.                 | 44           | 33           | 41           | 24           | 26           | 38           | 38           |
| Licenciatura en Ciencias de la Comunicación   | 129          | 168          | 165          | 177          | 143          | 164          | 159          |
| Instituto Superior de Educación Física - I.S.E.F.                                       | 94           | 181          | 162          | 146          | 89           | 192          | 189          |
| <b>CARRERAS COMPARTIDAS</b>   | <b>47</b>    | <b>72</b>    | <b>69</b>    | <b>73</b>    | <b>81</b>    | <b>70</b>    | <b>88</b>    |
| Facultades de Ingeniería y de Química (Ingeniero Químico)                               | 30           | 32           | 47           | 44           | 47           | 46           | 44           |
| Facultades de Agronomía, Ingeniería, Química y Veterinaria (Ing. Alimentario)           | 17           | 40           | 22           | 29           | 27           | 23           | 37           |
| Facultad de Ciencias, Humanidades, Medicina y Odontología (Lic. en Biología Humana) (3) | -            | -            | -            | -            | 7            | 1            | 1            |
| Facultades de Agronomía, Ingeniería, Química y CEPT-UTU (Tecnol. Agroenergético)        | -            | -            | -            | -            | -            | -            | 6            |

**Notas:**

(1) En octubre 2011 el CDC aprobó la transformación de la Escuela de Nutrición dejando de pertenecer a la Fac. de Medicina y dependiendo directamente del CDC

(2) A partir del año 2010 la Escuela de Tecnología Odontológica quedó integrada a la Facultad de Odontología.

(3) A partir del 2010 los egresos a la Licenciado en Biología Humana figuran en Carreras Compartidas.

Elaborado por Dirección General de Planeamiento

**Fuente:** Sistema de Gestión de Bedelías SGB y Bedelías de los Servicios Universitarios

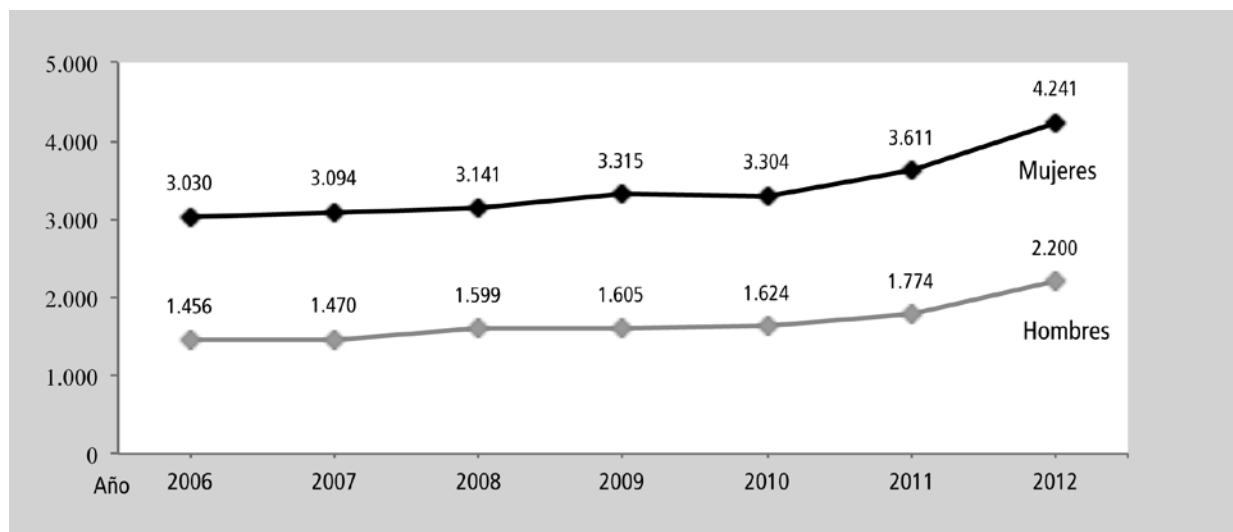
## EVOLUCIÓN de EGRESOS de ESTUDIANTES según Sexo

Serie 2006 - 2012

| Año  | Hombres | Mujeres | Totales | Incidencia Mujeres |
|------|---------|---------|---------|--------------------|
| 2006 | 1.456   | 3.030   | 4.486   | 68%                |
| 2007 | 1.470   | 3.094   | 4.564   | 68%                |
| 2008 | 1.599   | 3.141   | 4.740   | 66%                |
| 2009 | 1.605   | 3.315   | 4.920   | 67%                |
| 2010 | 1.624   | 3.304   | 4.928   | 67%                |
| 2011 | 1.774   | 3.611   | 5.385   | 67%                |
| 2012 | 2.200   | 4.241   | 6.441   | 66%                |

## EVOLUCIÓN de EGRESOS según SEXO

Serie 2006 - 2012



Elaborado por Dirección General de Planeamiento

**Fuente:** Sistema de Gestión de Bedelías (SGB) y Bedelías de los Servicios Universitarios

## EGRESOS de ESTUDIANTES según ÁREA

Serie 2006- 2012

Número de egresos: refiere al número de personas tituladas por la Universidad de la República.

| ÁREAS/año  | 2006         | 2007         | 2008         | 2009         | 2010         | 2011         | 2012         |
|--|--------------|--------------|--------------|--------------|--------------|--------------|--------------|
| <b>TOTAL UNIVERSIDAD</b>                             | <b>4.486</b> | <b>4.564</b> | <b>4.740</b> | <b>4.920</b> | <b>4.928</b> | <b>5.385</b> | <b>6.441</b> |
| Tecnologías y Ciencias de la Naturaleza y el Hábitat | 934          | 862          | 1.002        | 1.012        | 986          | 1.100        | 1.185        |
| Social y Artística                                   | 1.824        | 1.771        | 1.928        | 1.924        | 1.927        | 2.055        | 2.791        |
| Ciencias de la Salud                                 | 1.681        | 1.859        | 1.741        | 1.911        | 1.934        | 2.160        | 2.377        |
| Carreras Compartidas                                 | 47           | 72           | 69           | 73           | 81           | 70           | 88           |

Elaborado por Dirección General de Planeamiento

**Fuente:** Sistema de Gestión de Bedelías SGB y Bedelías de los Servicios Universitarios

## EGRESOS de ESTUDIANTES - Año 2012

ESTUDIANTES EGRESADOS según , SERVICIO, CARRERA por LOCALIZACIÓN y SEXO

G Grado

T Técnicas y Tecnológicas

| TOTAL UNIVERSIDAD   |   |   | Montevideo |            | Interior |           | Total      |            | Total        |
|---|---|---|------------|------------|----------|-----------|------------|------------|--------------|
|   |   |   | Hombres    | Mujeres    | Hombres  | Mujeres   | Hombres    | Mujeres    |              |
|   |   |   | 2.068      | 4.016      | 132      | 225       | 2.200      | 4.241      |              |
| <b>Agronomía</b>  |   |   | <b>123</b> | <b>29</b>  | <b>1</b> | <b>1</b>  | <b>124</b> | <b>30</b>  | <b>154</b>   |
| Ingeniero Agrónomo  | G |   | 123        | 29         | -        | -         | 123        | 29         | 152          |
| Ingeniero Agrónomo (Salto)                                      | G |   | -          | -          | 1        | 1         | 1          | 1          | 2            |
| <b>Arquitectura</b>   |   |   | <b>135</b> | <b>162</b> | <b>0</b> | <b>0</b>  | <b>135</b> | <b>162</b> | <b>297</b>   |
| Arquitecto  | G |   | 135        | 162        | -        | -         | 135        | 162        | 297          |
| <b>Escuela Universitaria Centro de Diseño</b>                   |   |   | <b>1</b>   | <b>12</b>  | <b>-</b> | <b>-</b>  | <b>1</b>   | <b>12</b>  | <b>13</b>    |
| Licenciado en Diseño Industrial Opción Textil Indumentaria      | G |   | 0          | 8          | -        | -         | 0          | 8          | 8            |
| Licenciado en Diseño Industrial Opción Perfil Producto          | G |   | 1          | 4          | -        | -         | 1          | 4          | 5            |
| <b>Ciencias</b>   |   |   | <b>54</b>  | <b>125</b> | <b>2</b> | <b>0</b>  | <b>56</b>  | <b>125</b> | <b>181</b>   |
| Licenciado en Bioquímica  | G |   | 17         | 55         | -        | -         | 17         | 55         | 72           |
| Licenciado en Ciencias Biológicas                               | G |   | 29         | 66         | -        | -         | 29         | 66         | 95           |
| Licenciado en Ciencias Físicas                                  | G |   | 1          | 2          | -        | -         | 1          | 2          | 3            |
| Licenciado en Física  | G |   | 1          | 0          | -        | -         | 1          | 0          | 1            |
| Licenciado en Geografía   | G |   | 1          | 1          | -        | -         | 1          | 1          | 2            |
| Licenciado en Geología  | G |   | 2          | 0          | -        | -         | 2          | 0          | 2            |
| Licenciado en Matemática  | G |   | 3          | 1          | -        | -         | 3          | 1          | 4            |
| Técnico en Gestión de Recursos Naturales (Rivera)               |   | T | -          | -          | 2        | 0         | 2          | 0          | 2            |
| <b>Ciencias Económicas y de Administración</b>                  |   |   | <b>515</b> | <b>640</b> | <b>-</b> | <b>-</b>  | <b>515</b> | <b>640</b> | <b>1.155</b> |
| Contador Público (Plan 1980)                                    | G |   | 4          | 7          | -        | -         | 4          | 7          | 11           |
| Contador Público (Plan 1990)                                    | G |   | 96         | 155        | -        | -         | 96         | 155        | 251          |
| Contador Público (Plan 2012)                                    | G |   | 240        | 317        | -        | -         | 240        | 317        | 557          |
| Licenciado en Administración - Contador (Plan 1990)             | G |   | 4          | 8          | -        | -         | 4          | 8          | 12           |
| Licenciado en Administración (Plan 2012)                        | G |   | 8          | 8          | -        | -         | 8          | 8          | 16           |
| Licenciado en Economía (Plan 1980)                              | G |   | 0          | 1          | -        | -         | 0          | 1          | 1            |
| Licenciado en Economía (Plan 1990)                              | G |   | 38         | 37         | -        | -         | 38         | 37         | 75           |
| Licenciado en Economía (Plan 2012)                              | G |   | 117        | 102        | -        | -         | 117        | 102        | 219          |
| Licenciado en Estadística opción Actuarial Demográfica          | G |   | 5          | 1          | -        | -         | 5          | 1          | 6            |
| Licenciado en Estadística opción Economía                       | G |   | 3          | 4          | -        | -         | 3          | 4          | 7            |
| <b>Escuela de Administración - E.D.A.</b>                       |   |   | <b>44</b>  | <b>141</b> | <b>0</b> | <b>1</b>  | <b>44</b>  | <b>142</b> | <b>186</b>   |
| Técnico en Administración de Empresas                           |   | T | 3          | 2          | -        | -         | 3          | 2          | 5            |
| Técnico Universitario en Administración - Plan 2000             |   | T | 41         | 139        | -        | -         | 41         | 139        | 180          |
| Técnico Universitario en Administración - Plan 2000 (Maldonado) |   | T | -          | -          | 0        | 1         | 0          | 1          | 1            |
| <b>Ciencias Sociales</b>  |   |   | <b>39</b>  | <b>129</b> | <b>9</b> | <b>33</b> | <b>48</b>  | <b>162</b> | <b>210</b>   |
| Licenciado en Ciencia Política                                  | G |   | 11         | 14         | -        | -         | 11         | 14         | 25           |
| Licenciado en Ciencias Sociales (Salto)                         | G |   | -          | -          | 1        | 0         | 1          | 0          | 1            |
| Licenciado en Sociología  | G |   | 14         | 31         | -        | -         | 14         | 31         | 45           |
| Licenciado en Trabajo Social                                    | G |   | 14         | 84         | -        | -         | 14         | 84         | 98           |
| Licenciado en Trabajo Social (Salto)                            | G |   | -          | -          | 8        | 33        | 8          | 33         | 41           |

Fuente: Sistema de Gestión de Bedelías (SGB) y Bedelías de los Servicios Universitarios

## EGRESOS de ESTUDIANTES - Año 2012

ESTUDIANTES EGRESADOS según , SERVICIO, CARRERA por LOCALIZACIÓN y SEXO

|   |   |   | Montevideo |            | Interior  |           | Total      |            | Total      |
|---|---|---|------------|------------|-----------|-----------|------------|------------|------------|
|   |   |   | Hombres    | Mujeres    | Hombres   | Mujeres   | Hombres    | Mujeres    |            |
| <b>Derecho</b>  |   |   | <b>254</b> | <b>631</b> | <b>11</b> | <b>18</b> | <b>265</b> | <b>649</b> | <b>914</b> |
| Doctor en Derecho y Ciencias Sociales                           | G |   | 142        | 273        | -         | -         | 142        | 273        | 415        |
| Doctor en Derecho y Ciencias Sociales (Salto)                   | G |   | -          | -          | 7         | 12        | 7          | 12         | 19         |
| Escribano Público   | G |   | 54         | 209        | -         | -         | 54         | 209        | 263        |
| Escribano Público (Salto)                                       | G |   | -          | -          | 4         | 4         | 4          | 4          | 8          |
| Licenciado en Relaciones Internacionales                        | G |   | 30         | 54         | -         | -         | 30         | 54         | 84         |
| Traductor Público   | G |   | 5          | 12         | -         | -         | 5          | 12         | 17         |
| Técnico en Relaciones Laborales                                 |   | T | 23         | 83         | -         | -         | 23         | 83         | 106        |
| Técnico en Relaciones Laborales (Rocha)                         |   | T | -          | -          | 0         | 2         | 0          | 2          | 2          |
| <b>Enfermería</b>   |   |   | <b>30</b>  | <b>265</b> | <b>1</b>  | <b>24</b> | <b>31</b>  | <b>289</b> | <b>320</b> |
| Licenciado en Enfermería  | G |   | 30         | 265        | -         | -         | 30         | 265        | 295        |
| Licenciado en Enfermería (Salto)                                | G |   | -          | -          | 1         | 24        | 1          | 24         | 25         |
| <b>Humanidades y Ciencias de la Educación</b>                   |   |   | <b>21</b>  | <b>41</b>  | <b>3</b>  | <b>2</b>  | <b>24</b>  | <b>43</b>  | <b>67</b>  |
| Licenciado en Ciencias Antropológicas                           | G |   | 6          | 4          | -         | -         | 6          | 4          | 10         |
| Licenciado en Ciencias de la Educación                          | G |   | 5          | 15         | -         | -         | 5          | 15         | 20         |
| Licenciado en Ciencias Históricas                               | G |   | 1          | 3          | -         | -         | 1          | 3          | 4          |
| Licenciado en Filosofía   | G |   | 5          | 2          | -         | -         | 5          | 2          | 7          |
| Licenciado en Letras  | G |   | 0          | 3          | -         | -         | 0          | 3          | 3          |
| Licenciado en Lingüística                                       | G |   | 1          | 6          | -         | -         | 1          | 6          | 7          |
| Licenciado en Turismo   | G |   | 1          | 0          | -         | -         | 1          | 0          | 1          |
| Licenciado en Turismo (Maldonado)                               | G |   | -          | -          | 0         | 1         | 0          | 1          | 1          |
| Licenciado Binacional en Turismo (Salto)                        | G |   | -          | -          | 3         | 0         | 3          | 0          | 3          |
| Técnico Universitario en Turismo (Maldonado)                    |   | T | -          | -          | 0         | 1         | 0          | 1          | 1          |
| Técnico Universitario en Corrección de Estilo (Lengua Española) |   | T | 2          | 6          | -         | -         | 2          | 6          | 8          |
| Técnico Universitario en Interpretación LSU-ESP-LSU             |   | T | 0          | 2          | -         | -         | 0          | 2          | 2          |
| <b>Ingeniería</b>   |   |   | <b>230</b> | <b>67</b>  | <b>19</b> | <b>2</b>  | <b>249</b> | <b>69</b>  | <b>318</b> |
| Ingeniero Agrimensor  | G |   | 1          | 1          | -         | -         | 1          | 1          | 2          |
| Ingeniero Civil   | G |   | 28         | 26         | -         | -         | 28         | 26         | 54         |
| Ingeniero Electricista  | G |   | 46         | 6          | -         | -         | 46         | 6          | 52         |
| Ingeniero en Computación  | G |   | 90         | 26         | -         | -         | 90         | 26         | 116        |
| Ingeniero en Sistemas en Computación                            | G |   | 2          | 0          | -         | -         | 2          | 0          | 2          |
| Ingeniero Industrial Mecánico                                   | G |   | 40         | 7          | -         | -         | 40         | 7          | 47         |
| Tecnólogo en Informática (1)                                    |   | T | 7          | 0          | -         | -         | 7          | 0          | 7          |
| Tecnólogo en Informática (1) (Maldonado)                        |   | T | -          | -          | 7         | 1         | 7          | 1          | 8          |
| Tecnólogo en Informática (1) (Paysandú)                         |   | T | -          | -          | 5         | 0         | 5          | 0          | 5          |
| Tecnólogo en Telecomunicaciones (Rocha)                         |   | T | -          | -          | 4         | 1         | 4          | 1          | 5          |
| Tecnólogo Mecánico (1)  |   | T | 16         | 1          | -         | -         | 16         | 1          | 17         |
| Tecnólogo Mecánico (1) (Paysandú)                               |   | T | -          | -          | 3         | 0         | 3          | 0          | 3          |
| <b>Medicina</b>   |   |   | <b>175</b> | <b>343</b> | <b>5</b>  | <b>3</b>  | <b>180</b> | <b>346</b> | <b>526</b> |
| Doctor en Medicina  | G |   | 175        | 343        | -         | -         | 175        | 343        | 518        |
| Doctor en Medicina (Paysandú)                                   | G |   | -          | -          | 3         | 2         | 3          | 2          | 5          |
| Doctor en Medicina (Salto)                                      | G |   | -          | -          | 2         | 1         | 2          | 1          | 3          |

**Nota:** (1) Carrera compartida con CETP-UTU

**Fuente:** Sistema de Gestión de Bedelías (SGB) y Bedelías de los Servicios Universitarios

| <b>EGRESOS de ESTUDIANTES - Año 2012</b>                                       |   |   |            |            |           |           |            |            |            |
|--|---|---|------------|------------|-----------|-----------|------------|------------|------------|
| <b>ESTUDIANTES EGRESADOS según , SERVICIO, CARRERA por LOCALIZACIÓN y SEXO</b> |   |   |            |            |           |           |            |            |            |
|  |   |   | Montevideo |            | Interior  |           | Total      |            | Total      |
|  |   |   | Hombres    | Mujeres    | Hombres   | Mujeres   | Hombres    | Mujeres    |            |
| <b>Escuela Universitaria de Parteras</b>                                       |   |   | <b>0</b>   | <b>63</b>  | <b>0</b>  | <b>26</b> | <b>0</b>   | <b>89</b>  | <b>89</b>  |
| Obstetra - Partera   | G |   | 0          | 63         | -         | -         | 0          | 63         | 63         |
| Obstetra - Partera (Paysandú - Entre Ríos)                                     | G |   | -          | -          | 0         | 26        | 0          | 26         | 26         |
| <b>Escuela Universitaria de Tecnología Médica - E.U.T.M.</b>                   |   |   | <b>34</b>  | <b>144</b> | <b>10</b> | <b>47</b> | <b>44</b>  | <b>191</b> | <b>235</b> |
| Licenciado en Fisioterapia   | G |   | 10         | 24         | -         | -         | 10         | 24         | 34         |
| Licenciado en Fisioterapia (Paysandú)  | G |   | -          | -          | 5         | 10        | 5          | 10         | 15         |
| Licenciado en Fonoaudiología   | G |   | 2          | 13         | -         | -         | 2          | 13         | 15         |
| Licenciado en Imagenología   | G |   | 6          | 9          | -         | -         | 6          | 9          | 15         |
| Licenciado en Imagenología (Paysandú)  | G |   | -          | -          | 0         | 3         | 0          | 3          | 3          |
| Licenciado en Instrumentación Quirúrgica                                       | G |   | 4          | 10         | -         | -         | 4          | 10         | 14         |
| Licenciado en Instrumentación Quirúrgica (Paysandú)                            | G |   | -          | -          | 0         | 3         | 0          | 3          | 3          |
| Licenciado en Laboratorio Clínico  | G |   | 4          | 17         | -         | -         | 4          | 17         | 21         |
| Licenciado en Laboratorio Clínico (Paysandú)                                   | G |   | -          | -          | 2         | 7         | 2          | 7          | 9          |
| Licenciado en Neumocardiología   | G |   | 2          | 8          | -         | -         | 2          | 8          | 10         |
| Licenciado en Neurofisiología Clínica  | G |   | 0          | 3          | -         | -         | 0          | 3          | 3          |
| Licenciado en Oftalmología   | G |   | 0          | 2          | -         | -         | 0          | 2          | 2          |
| Licenciado en Psicomotricidad  | G |   | 1          | 26         | -         | -         | 1          | 26         | 27         |
| Licenciado en Psicomotricidad (Paysandú)                                       | G |   | -          | -          | 1         | 7         | 1          | 7          | 8          |
| Licenciado en Registros Médicos  | G |   | 0          | 3          | -         | -         | 0          | 3          | 3          |
| Instrumentista Quirúrgico  |   | T | 0          | 1          | -         | -         | 0          | 1          | 1          |
| Instrumentista Quirúrgico (Paysandú)   |   | T | -          | -          | 0         | 1         | 0          | 1          | 1          |
| Técnico en Anatomía Patológica (Paysandú)                                      |   | T | -          | -          | 1         | 3         | 1          | 3          | 4          |
| Tecnólogo en Cosmetología Médica   |   | T | 0          | 7          | -         | -         | 0          | 7          | 7          |
| Técnico en Hemoterapia   |   | T | 3          | 12         | -         | -         | 3          | 12         | 15         |
| Técnico en Hemoterapia (Paysandú)  |   | T | -          | -          | 1         | 9         | 1          | 9          | 10         |
| Técnico en Podología   |   | T | 0          | 4          | -         | -         | 0          | 4          | 4          |
| Técnico en Podología (Paysandú)  |   | T | -          | -          | 0         | 3         | 0          | 3          | 3          |
| Técnico en Radioisótopos   |   | T | 0          | 1          | -         | -         | 0          | 1          | 1          |
| Tecnólogo en Radioterapia  |   | T | 2          | 4          | -         | -         | 2          | 4          | 6          |
| Tecnólogo en Salud Ocupacional (Paysandú)                                      |   | T | -          | -          | 0         | 1         | 0          | 1          | 1          |
| <b>Odontología</b>   |   |   | <b>59</b>  | <b>227</b> | <b>0</b>  | <b>3</b>  | <b>59</b>  | <b>230</b> | <b>289</b> |
| Doctor en Odontología  | G |   | 32         | 102        | -         | -         | 32         | 102        | 134        |
| Laboratorista en Odontología   | G |   | 21         | 48         | -         | -         | 21         | 48         | 69         |
| Asistente en Odontología   |   | T | 2          | 44         | -         | -         | 2          | 44         | 46         |
| Higienista en Odontología  |   | T | 4          | 33         | -         | -         | 4          | 33         | 37         |
| Higienista en Odontología (Rivera)   |   | T | -          | -          | 0         | 3         | 0          | 3          | 3          |
| <b>Psicología</b>  |   |   | <b>111</b> | <b>523</b> | <b>1</b>  | <b>0</b>  | <b>112</b> | <b>523</b> | <b>635</b> |
| Licenciado en Psicología   | G |   | 111        | 517        | -         | -         | 111        | 517        | 628        |
| Licenciado en Psicología (Salto)   | G |   | -          | -          | 1         | 0         | 1          | 0          | 1          |
| Psicólogo  | G |   | 0          | 6          | -         | -         | 0          | 6          | 6          |

**Fuente:** Sistema de Gestión de Bedelías (SGB) y Bedelías de los Servicios Universitarios

## EGRESOS de ESTUDIANTES - Año 2012

ESTUDIANTES EGRESADOS según , SERVICIO, CARRERA por LOCALIZACIÓN y SEXO

|  |   |   | Montevideo |            | Interior  |           | Total      |            | Total      |
|--|---|---|------------|------------|-----------|-----------|------------|------------|------------|
|  |   |   | Hombres    | Mujeres    | Hombres   | Mujeres   | Hombres    | Mujeres    |            |
| <b>Química</b>   |   |   | <b>22</b>  | <b>75</b>  | <b>6</b>  | <b>4</b>  | <b>28</b>  | <b>79</b>  | <b>107</b> |
| Bioquímico Clínico   | G |   | 1          | 23         | -         | -         | 1          | 23         | 24         |
| Licenciado en Química  | G |   | 5          | 10         | -         | -         | 5          | 10         | 15         |
| Químico (Plan 2000)  | G |   | 5          | 6          | -         | -         | 5          | 6          | 11         |
| Químico Farmacéutico (Plan 1980)   | G |   | 3          | 7          | -         | -         | 3          | 7          | 10         |
| Químico Farmacéutico (Plan 2000)   | G |   | 5          | 22         | -         | -         | 5          | 22         | 27         |
| Tecnólogo Químico (1)  |   | T | 3          | 7          | -         | -         | 3          | 7          | 10         |
| Tecnólogo Químico (1) (Paysandú)   |   | T | -          | -          | 6         | 4         | 6          | 4          | 10         |
| <b>Veterinaria</b>   |   |   | <b>56</b>  | <b>59</b>  | <b>-</b>  | <b>-</b>  | <b>56</b>  | <b>59</b>  | <b>115</b> |
| Doctor en Ciencias Veterinarias  | G |   | 49         | 56         | -         | -         | 49         | 56         | 105        |
| Doctor en Medicina y Tecnología Veterinaria                                    | G |   | 7          | 3          | -         | -         | 7          | 3          | 10         |
| <b>Instituto Escuela Nacional de Bellas Artes - I.E.N.B.A.</b>                 |   |   | <b>18</b>  | <b>33</b>  | <b>-</b>  | <b>-</b>  | <b>18</b>  | <b>33</b>  | <b>51</b>  |
| Creador Plástico   | G |   | 10         | 16         | -         | -         | 10         | 16         | 26         |
| Licenciado en Artes - Artes Plásticas y Visuales                               | G |   | 4          | 12         | -         | -         | 4          | 12         | 16         |
| Licenciado en Artes - Dibujo y Pintura   | G |   | 2          | 3          | -         | -         | 2          | 3          | 5          |
| Licenciado en Artes - Diseño Gráfico   | G |   | 0          | 2          | -         | -         | 0          | 2          | 2          |
| Licenciado en Artes - Fotografía   | G |   | 2          | 0          | -         | -         | 2          | 0          | 2          |
| <b>Escuela Universitaria de Música - E.U.M.</b>                                |   |   | <b>7</b>   | <b>4</b>   | <b>0</b>  | <b>0</b>  | <b>7</b>   | <b>4</b>   | <b>11</b>  |
| Licenciado en Instrumentación Instrumental                                     | G |   | 1          | 1          | -         | -         | 1          | 1          | 2          |
| Licenciado en Musicología  | G |   | 0          | 2          | -         | -         | 0          | 2          | 2          |
| Licenciado en Música   | G |   | 2          | 0          | -         | -         | 2          | 0          | 2          |
| Licenciado en Interpretación Musical   | G |   | 4          | 1          | -         | -         | 4          | 1          | 5          |
| <b>Escuela Universitaria de Bibliotecología y Ciencias Afines - E.U.B.C.A.</b> |   |   | <b>4</b>   | <b>26</b>  | <b>0</b>  | <b>8</b>  | <b>4</b>   | <b>34</b>  | <b>38</b>  |
| Licenciado en Bibliotecología  | G |   | 2          | 13         | -         | -         | 2          | 13         | 15         |
| Archivólogo  |   | T | 2          | 13         | -         | -         | 2          | 13         | 15         |
| Archivólogo (Paysandú)   |   | T | -          | -          | 0         | 8         | 0          | 8          | 8          |
| <b>Licenciatura en Ciencias de la Comunicación</b>                             |   |   | <b>55</b>  | <b>104</b> | <b>-</b>  | <b>-</b>  | <b>55</b>  | <b>104</b> | <b>159</b> |
| Licenciado en Ciencias de la Comunicación                                      | G |   | 55         | 104        | -         | -         | 55         | 104        | 159        |
| <b>Escuela de Nutrición</b>  |   |   | <b>3</b>   | <b>91</b>  | <b>0</b>  | <b>0</b>  | <b>3</b>   | <b>91</b>  | <b>94</b>  |
| Licenciado en Nutrición  | G |   | 2          | 91         | -         | -         | 2          | 91         | 93         |
| Nutricionista - Dietista   | G |   | 1          | 0          | -         | -         | 1          | 0          | 1          |
| <b>Instituto Superior de Educación Física - I.S.E.F.</b>                       |   |   | <b>54</b>  | <b>24</b>  | <b>60</b> | <b>51</b> | <b>114</b> | <b>75</b>  | <b>189</b> |
| Licenciado en Educación Física   | G |   | 39         | 24         | -         | -         | 39         | 24         | 63         |
| Licenciado en Educación Física (Maldonado)                                     | G |   | -          | -          | 34        | 28        | 34         | 28         | 62         |
| Licenciado en Educación Física (Paysandú)                                      | G |   | -          | -          | 26        | 23        | 26         | 23         | 49         |
| Técnico Deportivo Superior   |   |   |            |            |           |           |            |            |            |
| Opción Básquetbol  |   | T | 1          | 0          | -         | -         | 1          | 0          | 1          |
| Opción Fútbol  |   | T | 14         | 0          | -         | -         | 14         | 0          | 14         |

**Nota:** (1) Carrera compartida con CETP-UTU

**Fuente:** Sistema de Gestión de Bedelías (SGB) y Bedelías de los Servicios Universitarios



**EGRESOS de ESTUDIANTES - Año 2012**

ESTUDIANTES EGRESADOS según , SERVICIO, CARRERA por LOCALIZACIÓN y SEXO

|  |   |   | Montevideo |           | Interior |          | Total     |           | Total     |
|--|---|---|------------|-----------|----------|----------|-----------|-----------|-----------|
|  |   |   | Hombres    | Mujeres   | Hombres  | Mujeres  | Hombres   | Mujeres   |           |
| <b>Carreras compartidas</b>                          |   |   | <b>24</b>  | <b>58</b> | <b>4</b> | <b>2</b> | <b>28</b> | <b>60</b> | <b>88</b> |
| <b>Agronomía, Ingeniería, Química y Veterinaria</b>  |   |   |            |           |          |          |           |           |           |
| Ingeniero Alimentario                                | G |   | 5          | 32        | -        | -        | 5         | 32        | 37        |
| <b>Ciencias, Humanidades, Medicina y Odontología</b> |   |   |            |           |          |          |           |           |           |
| Licenciado en Biología Humana                        | G |   | 1          | 0         | -        | -        | 1         | 0         | 1         |
| <b>Ingeniería, Agronomía, Química y U.T.U.</b>       |   |   |            |           |          |          |           |           |           |
| Tecnólogo Agroenergético (Artigas)                   |   | T | -          | -         | 4        | 2        | 4         | 2         | 6         |
| <b>Ingeniería y Química</b>                          |   |   |            |           |          |          |           |           |           |
| Ingeniero Químico                                    | G |   | 18         | 26        | -        | -        | 18        | 26        | 44        |

Fuente: Sistema de Gestión de Bedelías (SGB) y Bedelías de los Servicios Universitarios

## EGRESOS de ESTUDIANTES según AREA - Año 2012

### ESTUDIANTES EGRESADOS según ÁREA, SERVICIO, CARRERA por LOCALIZACIÓN

| Servicios   |   |   | Montevideo   | Interior   | Total        |
|---|---|---|--------------|------------|--------------|
| <b>TOTAL UNIVERSIDAD</b>                                    |   |   | <b>6.084</b> | <b>357</b> | <b>6.441</b> |
| <b>TECNOLOGÍAS y CIENCIAS de la NATURALEZA y el HÁBITAT</b> |   |   |              |            |              |
| <b>Agronomía</b>  |   |   | <b>152</b>   | <b>2</b>   | <b>154</b>   |
| Ingeniero Agrónomo  | G |   | 152          | -          | 152          |
| Ingeniero Agrónomo (Salto)                                  | G |   | -            | 2          | 2            |
| <b>Arquitectura</b>   |   |   | <b>297</b>   | <b>0</b>   | <b>297</b>   |
| Arquitecto  | G |   | 297          | -          | 297          |
| <b>Escuela Universitaria Centro de Diseño</b>               |   |   | <b>13</b>    | <b>0</b>   | <b>13</b>    |
| Licenciado en Diseño Industrial Opción Textil Indumentaria  | G |   | 8            | -          | 8            |
| Licenciado en Diseño Industrial Opción Perfil Producto      | G |   | 5            | -          | 5            |
| <b>Ciencias</b>   |   |   | <b>179</b>   | <b>2</b>   | <b>181</b>   |
| Licenciado en Bioquímica                                    | G |   | 72           | -          | 72           |
| Licenciado en Ciencias Biológicas                           | G |   | 95           | -          | 95           |
| Licenciado en Ciencias Físicas                              | G |   | 3            | -          | 3            |
| Licenciado en Física  | G |   | 1            | -          | 1            |
| Licenciado en Geografía                                     | G |   | 2            | -          | 2            |
| Licenciado en Geología                                      | G |   | 2            | -          | 2            |
| Licenciado en Matemática                                    | G |   | 4            | -          | 4            |
| Técnico en Gestión de Recursos Naturales (Rivera)           |   | T | -            | 2          | 2            |
| <b>Ingeniería</b>   |   |   | <b>297</b>   | <b>21</b>  | <b>318</b>   |
| Ingeniero Agrimensor  | G |   | 2            | -          | 2            |
| Ingeniero Civil   | G |   | 54           | -          | 54           |
| Ingeniero Electricista                                      | G |   | 52           | -          | 52           |
| Ingeniero en Computación                                    | G |   | 116          | -          | 116          |
| Ingeniero Industrial Mecánico                               | G |   | 47           | -          | 47           |
| Ingeniero en Sistemas en Computación                        | G |   | 2            | -          | 2            |
| Tecnólogo en Informática (1)                                |   | T | 7            | -          | 7            |
| Tecnólogo en Informática (1) (Maldonado)                    |   | T | -            | 8          | 8            |
| Tecnólogo en Informática (1) (Paysandú)                     |   | T | -            | 5          | 5            |
| Tecnólogo en Telecomunicaciones (Rocha)                     |   | T | -            | 5          | 5            |
| Tecnólogo Mecánico (1)                                      |   | T | 17           | -          | 17           |
| Tecnólogo Mecánico (1) (Paysandú)                           |   | T | -            | 3          | 3            |

**Nota:** (1) Carrera compartida con CETP-UTU

**Fuente:** Sistema de Gestión de Bedelías (SGB) y Bedelías de los Servicios Universitarios

**EGRESOS de ESTUDIANTES según AREA - Año 2012****ESTUDIANTES EGRESADOS según ÁREA, SERVICIO, CARRERA por LOCALIZACIÓN**

| Servicios   |   |   | Montevideo   | Interior  | Total        |
|---|---|---|--------------|-----------|--------------|
| <b>Química</b>  |   |   | <b>97</b>    | <b>10</b> | <b>107</b>   |
| Bioquímico Clínico  | G |   | 24           | -         | 24           |
| Licenciado en Química   | G |   | 15           | -         | 15           |
| Químico (Plan 2000)   | G |   | 11           | -         | 11           |
| Químico Farmacéutico (Plan 1980)                                | G |   | 10           | -         | 10           |
| Químico Farmacéutico (Plan 2000)                                | G |   | 27           | -         | 27           |
| Tecnólogo Químico (1)   |   | T | 10           | -         | 10           |
| Tecnólogo Químico (1) (Paysandú)                                |   | T | -            | 10        | 10           |
| <b>Veterinaria</b>  |   |   | <b>115</b>   | <b>0</b>  | <b>115</b>   |
| Doctor en Ciencias Veterinarias                                 | G |   | 105          | -         | 105          |
| Doctor en Medicina y Tecnología Veterinaria                     | G |   | 10           | -         | 10           |
| <b>SOCIAL y ARTÍSTICA</b>                                       |   |   |              |           |              |
| <b>Ciencias Económicas y de Administración</b>                  |   |   | <b>1.155</b> | <b>0</b>  | <b>1.155</b> |
| Contador Público (Plan 1980)                                    | G |   | 11           | -         | 11           |
| Contador Público (Plan 1990)                                    | G |   | 251          | -         | 251          |
| Contador Público (Plan 2012)                                    | G |   | 557          | -         | 557          |
| Licenciado en Administración - Contador (Plan 1990)             | G |   | 12           | -         | 12           |
| Licenciado en Administración (Plan 2012)                        | G |   | 16           | -         | 16           |
| Licenciado en Economía (Plan 1980)                              | G |   | 1            | -         | 1            |
| Licenciado en Economía (Plan 1990)                              | G |   | 75           | -         | 75           |
| Licenciado en Economía (Plan 2012)                              | G |   | 219          | -         | 219          |
| Licenciado en Estadística opción Actuarial Demográfica          | G |   | 6            | -         | 6            |
| Licenciado en Estadística opción Economía                       | G |   | 7            | -         | 7            |
| <b>Escuela de Administración - E.D.A.</b>                       |   |   | <b>185</b>   | <b>1</b>  | <b>186</b>   |
| Técnico en Administración de Empresas                           |   | T | 5            | -         | 5            |
| Técnico Universitario en Administración - Plan 2000             |   | T | 180          | -         | 180          |
| Técnico Universitario en Administración - Plan 2000 (Maldonado) |   | T | -            | 1         | 1            |
| <b>Ciencias Sociales</b>  |   |   | <b>168</b>   | <b>42</b> | <b>210</b>   |
| Licenciado en Ciencia Política                                  | G |   | 25           | -         | 25           |
| Licenciado en Ciencias Sociales (Salto)                         | G |   | -            | 1         | 1            |
| Licenciado en Sociología  | G |   | 45           | -         | 45           |
| Licenciado en Trabajo Social                                    | G |   | 98           | -         | 98           |
| Licenciado en Trabajo Social (Salto)                            | G |   | -            | 41        | 41           |
| <b>Derecho</b>  |   |   | <b>885</b>   | <b>29</b> | <b>914</b>   |
| Doctor en Derecho y Ciencias Sociales                           | G |   | 415          | -         | 415          |
| Doctor en Derecho y Ciencias Sociales (Salto)                   | G |   | -            | 19        | 19           |
| Escribano Público   | G |   | 263          | -         | 263          |
| Escribano Público (Salto)                                       | G |   | -            | 8         | 8            |
| Licenciado en Relaciones Internacionales                        | G |   | 84           | -         | 84           |
| Traductor Público   | G |   | 17           | -         | 17           |
| Técnico en Relaciones Laborales                                 |   | T | 106          | -         | 106          |
| Técnico en Relaciones Laborales (Rocha)                         |   | T | -            | 2         | 2            |

**Nota:** (1) Carrera compartida con CETP-UTU

**Fuente:** Sistema de Gestión de Bedelías (SGB) y Bedelías de los Servicios Universitarios

**EGRESOS de ESTUDIANTES según AREA - Año 2012****ESTUDIANTES EGRESADOS según ÁREA, SERVICIO, CARRERA por LOCALIZACIÓN**

| Servicios  |   |   | Montevideo | Interior  | Total      |
|--|---|---|------------|-----------|------------|
| <b>Humanidades y Ciencias de la Educación</b>                                  |   |   | <b>62</b>  | <b>5</b>  | <b>67</b>  |
| Licenciado en Ciencias Antropológicas  | G |   | 10         | -         | 10         |
| Licenciado en Ciencias de la Educación   | G |   | 20         | -         | 20         |
| Licenciado en Ciencias Históricas  | G |   | 4          | -         | 4          |
| Licenciado en Filosofía  | G |   | 7          | -         | 7          |
| Licenciado en Letras   | G |   | 3          | -         | 3          |
| Licenciado en Lingüística  | G |   | 7          | -         | 7          |
| Licenciado en Turismo  | G |   | 1          | -         | 1          |
| Licenciado en Turismo (Maldonado)  | G |   | -          | 1         | 1          |
| Licenciado Binacional en Turismo (Salto)                                       | G |   | -          | 3         | 3          |
| Técnico Universitario en Turismo (Maldonado)                                   |   | T | -          | 1         | 1          |
| Técnico Universitario en Corrección de Estilo (Lengua Española)                |   | T | 8          | -         | 8          |
| Técnico Universitario en Interpretación LSU-ESP-LSU                            |   | T | 2          | -         | 2          |
| <b>Escuela Universitaria de Bibliotecología y Ciencias Afines - E.U.B.C.A.</b> |   |   | <b>30</b>  | <b>8</b>  | <b>38</b>  |
| Licenciado en Bibliotecología  | G |   | 15         | -         | 15         |
| Archivólogo  |   | T | 15         | -         | 15         |
| Archivólogo (Paysandú)   |   | T | -          | 8         | 8          |
| <b>Escuela Universitaria de Música - E.U.M.</b>                                |   |   | <b>11</b>  | <b>0</b>  | <b>11</b>  |
| Licenciado en Instrumentación Instrumental                                     | G |   | 2          | -         | 2          |
| Licenciado en Musicología  | G |   | 2          | -         | 2          |
| Licenciado en Música   | G |   | 2          | -         | 2          |
| Licenciado en Interpretación Musical   | G |   | 5          | -         | 5          |
| <b>Instituto Escuela Nacional de Bellas Artes - I.E.N.B.A.</b>                 |   |   | <b>51</b>  | <b>0</b>  | <b>51</b>  |
| Creador Plástico   | G |   | 26         | -         | 26         |
| Licenciado en Artes - Artes Plásticas y Visuales                               | G |   | 16         | -         | 16         |
| Licenciado en Artes - Dibujo y Pintura   | G |   | 5          | -         | 5          |
| Licenciado en Artes - Diseño Gráfico   | G |   | 2          | -         | 2          |
| Licenciado en Artes - Fotografía   | G |   | 2          | -         | 2          |
| <b>Licenciatura en Ciencias de la Comunicación</b>                             |   |   | <b>159</b> | <b>0</b>  | <b>159</b> |
| Licenciado en Ciencias de la Comunicación                                      | G |   | 159        | -         | 159        |
| <b>CIENCIAS de la SALUD</b>  |   |   |            |           |            |
| <b>Enfermería</b>  |   |   | <b>295</b> | <b>25</b> | <b>320</b> |
| Licenciado en Enfermería   | G |   | 295        | -         | 295        |
| Licenciado en Enfermería (Salto)   | G |   | -          | 25        | 25         |
| <b>Medicina</b>  |   |   | <b>518</b> | <b>8</b>  | <b>526</b> |
| Doctor en Medicina   | G |   | 518        | -         | 518        |
| Doctor en Medicina (Paysandú)  | G |   | -          | 5         | 5          |
| Doctor en Medicina (Salto)   | G |   | -          | 3         | 3          |
| <b>Escuela Universitaria de Parteras</b>                                       |   |   | <b>63</b>  | <b>26</b> | <b>89</b>  |
| Obstetra - Partera   | G |   | 63         | -         | 63         |
| Obstetra - Partera (Paysandú - Entre Ríos)                                     | G |   | -          | 26        | 26         |

Fuente: Sistema de Gestión de Bedelías (SGB) y Bedelías de los Servicios Universitarios

## EGRESOS de ESTUDIANTES según AREA - Año 2012

### ESTUDIANTES EGRESADOS según ÁREA, SERVICIO, CARRERA por LOCALIZACIÓN

| Servicios  |   |   | Montevideo | Interior  | Total      |
|--|---|---|------------|-----------|------------|
| <b>Escuela Universitaria de Tecnología Médica - E.U.T.M.</b> |   |   | <b>178</b> | <b>57</b> | <b>235</b> |
| Licenciado en Fisioterapia                                   | G |   | 34         | -         | 34         |
| Licenciado en Fisioterapia (Paysandú)                        | G |   | -          | 15        | 15         |
| Licenciado en Fonoaudiología                                 | G |   | 15         | -         | 15         |
| Licenciado en Imagenología                                   | G |   | 15         | -         | 15         |
| Licenciado en Imagenología (Paysandú)                        | G |   | -          | 3         | 3          |
| Licenciado en Instrumentación Quirúrgica                     | G |   | 14         | -         | 14         |
| Licenciado en Instrumentación Quirúrgica (Paysandú)          | G |   | -          | 3         | 3          |
| Licenciado en Laboratorio Clínico                            | G |   | 21         | -         | 21         |
| Licenciado en Laboratorio Clínico (Paysandú)                 | G |   | -          | 9         | 9          |
| Licenciado en Neumocardiología                               | G |   | 10         | -         | 10         |
| Licenciado en Neurofisiología Clínica                        | G |   | 3          | -         | 3          |
| Licenciado en Oftalmología                                   | G |   | 2          | -         | 2          |
| Licenciado en Psicomotricidad                                | G |   | 27         | -         | 27         |
| Licenciado en Psicomotricidad (Paysandú)                     | G |   | -          | 8         | 8          |
| Licenciado en Registros Médicos                              | G |   | 3          | -         | 3          |
| Instrumentista Quirúrgico                                    |   | T | 1          | -         | 1          |
| Instrumentista Quirúrgico (Paysandú)                         |   | T | -          | 1         | 1          |
| Técnico en Anatomía Patológica (Paysandú)                    |   | T | -          | 4         | 4          |
| Tecnólogo en Cosmetología Médica                             |   | T | 7          | -         | 7          |
| Técnico en Hemoterapia                                       |   | T | 15         | -         | 15         |
| Técnico en Hemoterapia (Paysandú)                            |   | T | -          | 10        | 10         |
| Técnico en Podología   |   | T | 4          | -         | 4          |
| Técnico en Podología (Paysandú)                              |   | T | -          | 3         | 3          |
| Técnico en Radioisótopos                                     |   | T | 1          | -         | 1          |
| Tecnólogo en Radioterapia                                    |   | T | 6          | -         | 6          |
| Tecnólogo en Salud Ocupacional (Paysandú)                    |   | T | -          | 1         | 1          |
| <b>Odontología</b>   |   |   | <b>286</b> | <b>3</b>  | <b>289</b> |
| Doctor en Odontología  | G |   | 134        | -         | 134        |
| Laboratorista en Odontología                                 | G |   | 69         | -         | 69         |
| Asistente en Odontología                                     |   | T | 46         | -         | 46         |
| Higienista en Odontología                                    |   | T | 37         | -         | 37         |
| Higienista en Odontología (Rivera)                           |   | T | -          | 3         | 3          |
| <b>Psicología</b>  |   |   | <b>634</b> | <b>1</b>  | <b>635</b> |
| Licenciado en Psicología                                     | G |   | 628        | -         | 628        |
| Licenciado en Psicología (Salto)                             | G |   | -          | 1         | 1          |
| Psicólogo  | G |   | 6          | -         | 6          |
| <b>Escuela Universitaria de Nutrición y Dietética</b>        |   |   | <b>94</b>  | <b>0</b>  | <b>94</b>  |
| Licenciado en Nutrición                                      | G |   | 93         | -         | 93         |
| Nutricionista - Dietista                                     | G |   | 1          | -         | 1          |

**Fuente:** Sistema de Gestión de Bedelías (SGB) y Bedelías de los Servicios Universitarios

## EGRESOS de ESTUDIANTES según AREA - Año 2012

### ESTUDIANTES EGRESADOS según ÁREA, SERVICIO, CARRERA por LOCALIZACIÓN

| Servicios  |   |   | Montevideo | Interior   | Total      |
|--|---|---|------------|------------|------------|
| <b>Instituto Superior de Educación Física - I.S.E.F.</b> |   |   | <b>78</b>  | <b>111</b> | <b>189</b> |
| Licenciado en Educación Física                           | G |   | 63         | -          | 63         |
| Licenciado en Educación Física (Maldonado)               | G |   | -          | 62         | 62         |
| Licenciado en Educación Física (Paysandú)                | G |   | -          | 49         | 49         |
| Técnico Deportivo Superior                               |   |   |            |            |            |
| Opción Básquetbol  |   | T | 1          | -          | 1          |
| Opción Fútbol  |   | T | 14         | -          | 14         |
| <b>Carreras compartidas</b>                              |   |   |            |            |            |
| <b>Total Carreras compartidas</b>                        |   |   | <b>82</b>  | <b>6</b>   | <b>88</b>  |
| <b>Agronomía, Ingeniería, Química y Veterinaria</b>      |   |   |            |            |            |
| Ingeniero Alimentario                                    | G |   | 37         | -          | 37         |
| <b>Ciencias, Humanidades, Medicina y Odontología</b>     |   |   |            |            |            |
| Licenciado en Biología Humana                            | G |   | 1          | -          | 1          |
| <b>Ingeniería, Agronomía, Química y U.T.U.</b>           |   |   |            |            |            |
| Tecnólogo Agroenergético (Artigas)                       |   | T | -          | 6          | 6          |
| <b>Ingeniería y Química</b>                              |   |   |            |            |            |
| Ingeniero Químico  | G |   | 44         | -          | 44         |

Fuente: Sistema de Gestión de Bedelías (SGB) y Bedelías de los Servicios Universitarios

**EGRESOS de ESTUDIANTES de GRADO - Año 2012**

| <b>ESTUDIANTES de GRADO EGRESADOS por SEXO según ÁREA</b>   |                |                |              |
|---|----------------|----------------|--------------|
|   | <b>Hombres</b> | <b>Mujeres</b> | <b>Total</b> |
| <b>TOTAL UNIVERSIDAD</b>                                    | <b>2.044</b>   | <b>3.842</b>   | <b>5.886</b> |
| <b>TOTAL ÁREAS - MONTEVIDEO</b>                             | <b>1.945</b>   | <b>3.657</b>   | <b>5.602</b> |
| Tecnologías y Ciencias de la Naturaleza y el hábitat        | 595            | 521            | 1.116        |
| Social y Artística  | 886            | 1.504          | 2.390        |
| Ciencias de la Salud  | 440            | 1.574          | 2.014        |
| Carreras Compartidas  | 24             | 58             | 82           |
| <b>TOTAL ÁREAS - INTERIOR</b>                               | <b>99</b>      | <b>185</b>     | <b>284</b>   |
| <b>Tecnologías y Ciencias de la Naturaleza y el hábitat</b> | <b>1</b>       | <b>1</b>       | <b>2</b>     |
| Salto   | 1              | 1              | 2            |
| <b>Social y Artística</b>                                   | <b>23</b>      | <b>50</b>      | <b>73</b>    |
| Maldonado   | 0              | 1              | 1            |
| Salto   | 23             | 49             | 72           |
| <b>Ciencias de la Salud</b>                                 | <b>75</b>      | <b>134</b>     | <b>209</b>   |
| Maldonado   | 34             | 28             | 62           |
| Paysandú  | 37             | 55             | 92           |
| Paysandú y Entre Ríos                                       | 0              | 26             | 26           |
| Salto   | 4              | 25             | 29           |
| <b>TOTAL ÁREAS - MONTEVIDEO e INTERIOR</b>                  | <b>2.044</b>   | <b>3.842</b>   | <b>5.886</b> |
| <b>Tecnologías y Ciencias de la Naturaleza y el Hábitat</b> | <b>596</b>     | <b>522</b>     | <b>1.118</b> |
| <b>Social y Artística</b>                                   | <b>909</b>     | <b>1.554</b>   | <b>2.463</b> |
| <b>Ciencias de la Salud</b>                                 | <b>515</b>     | <b>1.708</b>   | <b>2.223</b> |
| <b>Carreras Compartidas</b>                                 | <b>24</b>      | <b>58</b>      | <b>82</b>    |

Elaborado por Dirección General de Planeamiento

**Fuente:** Sistema de Gestión de Bedelías (SGB) y Bedelías de los Servicios Universitarios

**EGRESOS de ESTUDIANTES de CARRERAS TÉCNICAS y TECNOLÓGICAS - Año 2012**ESTUDIANTES de CARRERAS TÉCNICAS y TECNOLÓGICAS  
EGRESADOS por SEXO según ÁREA

|   | Hombres    | Mujeres    | Total      |
|---|------------|------------|------------|
| <b>TOTAL UNIVERSIDAD</b>                                    | <b>156</b> | <b>399</b> | <b>555</b> |
| <b>TOTAL ÁREAS - MONTEVIDEO</b>                             | <b>123</b> | <b>359</b> | <b>482</b> |
| Tecnologías y Ciencias de la Naturaleza y el Hábitat        | 26         | 8          | 34         |
| Social y Artística  | 71         | 245        | 316        |
| Ciencias de la Salud  | 26         | 106        | 132        |
| <b>TOTAL ÁREAS - INTERIOR</b>                               | <b>33</b>  | <b>40</b>  | <b>73</b>  |
| <b>Tecnologías y Ciencias de la Naturaleza y el Hábitat</b> | <b>27</b>  | <b>6</b>   | <b>33</b>  |
| Maldonado   | 7          | 1          | 8          |
| Rivera  | 2          | 0          | 2          |
| Rocha   | 4          | 1          | 5          |
| Paysandú  | 14         | 4          | 18         |
| <b>Social y Artística</b>                                   | <b>0</b>   | <b>12</b>  | <b>12</b>  |
| Maldonado   | 0          | 2          | 2          |
| Paysandú  | 0          | 8          | 8          |
| Rocha   | 0          | 2          | 2          |
| <b>Ciencias de la Salud</b>                                 | <b>2</b>   | <b>20</b>  | <b>22</b>  |
| Paysandú  | 2          | 17         | 19         |
| Rivera  | 0          | 3          | 3          |
| <b>Carreras Compartidas</b>                                 | <b>4</b>   | <b>2</b>   | <b>6</b>   |
| Artigas   | 4          | 2          | 6          |
| <b>TOTAL ÁREAS - MONTEVIDEO e INTERIOR</b>                  | <b>156</b> | <b>399</b> | <b>555</b> |
| <b>Tecnologías y Ciencias de la Naturaleza y el Hábitat</b> | <b>53</b>  | <b>14</b>  | <b>67</b>  |
| <b>Social y Artística</b>                                   | <b>71</b>  | <b>257</b> | <b>328</b> |
| <b>Ciencias de la Salud</b>                                 | <b>28</b>  | <b>126</b> | <b>154</b> |
| <b>Carreras Compartidas</b>                                 | <b>4</b>   | <b>2</b>   | <b>6</b>   |

**RESUMEN EGRESOS de ESTUDIANTES - de Grado y Carreras Técnicas y Tecnológicas - AÑO 2012**

| EGRESOS                          | MONTEVIDEO   | INTERIOR   | TOTAL        |
|----------------------------------|--------------|------------|--------------|
| Carreras de grado                | 5.602        | 284        | 5.886        |
| Carreras técnicas y tecnológicas | 482          | 73         | 555          |
| <b>TOTAL</b>                     | <b>6.084</b> | <b>357</b> | <b>6.441</b> |

Elaborado por Dirección General de Planeamiento

Fuente: Sistema de Gestión de Bedelías (SGB) y Bedelías de los Servicios Universitarios



**TÍTULOS INTERMEDIOS OTORGADOS**

Serie 2006 - 2012

| SERVICIO/Año   | 2006         | 2007         | 2008         | 2009         | 2010         | 2011       | 2012         |
|--|--------------|--------------|--------------|--------------|--------------|------------|--------------|
| <b>TOTAL UNIVERSIDAD</b>                                     | <b>1.115</b> | <b>1.043</b> | <b>1.051</b> | <b>1.055</b> | <b>1.134</b> | <b>988</b> | <b>1.146</b> |
| <b>Ciencias Económicas y de Administración</b>               | <b>225</b>   | <b>175</b>   | <b>150</b>   | <b>167</b>   | <b>205</b>   | <b>166</b> | <b>149</b>   |
| Analista Universitario en Administración y Contabilidad      | 177          | 125          | 121          | 148          | 163          | 145        | 125          |
| Analista Universitario en Economía                           | 48           | 50           | 29           | 19           | 42           | 21         | 24           |
| <b>Derecho</b>   | <b>459</b>   | <b>462</b>   | <b>477</b>   | <b>406</b>   | <b>476</b>   | <b>381</b> | <b>477</b>   |
| Procurador Abogacía - Notariado                              | 459          | 462          | 477          | 406          | 476          | 381        | 477          |
| <b>Enfermería</b>  | <b>260</b>   | <b>279</b>   | <b>239</b>   | <b>291</b>   | <b>260</b>   | <b>220</b> | <b>297</b>   |
| Certificado de Auxiliar de Enfermería                        | 260          | 267          | 238          | 241          | 251          | 179        | 239          |
| Auxiliar de Enfermería                                       | -            | 12           | 1            | 50           | 9            | 41         | 58           |
| <b>Escuela Universitaria de Tecnología Médica - E.U.T.M.</b> | <b>5</b>     | <b>4</b>     | <b>4</b>     | <b>9</b>     | <b>13</b>    | <b>16</b>  | <b>18</b>    |
| Tecnólogo en Registros Médicos                               | 5            | 4            | 4            | 9            | 13           | 16         | 18           |
| <b>Ingeniería</b>  | <b>87</b>    | <b>80</b>    | <b>87</b>    | <b>92</b>    | <b>97</b>    | <b>120</b> | <b>115</b>   |
| Analista en Computación                                      | 87           | 80           | 87           | 92           | 96           | 120        | 115          |
| Analista Programador   | -            | -            | -            | -            | 1            | -          | -            |
| <b>Química</b>   | <b>71</b>    | <b>26</b>    | <b>59</b>    | <b>65</b>    | <b>50</b>    | <b>58</b>  | <b>68</b>    |
| Bachiller en Química   | -            | -            | -            | 11           | 6            | 5          | 2            |
| Bachiller en Ciencias Químicas                               | 71           | 26           | 59           | 54           | 44           | 53         | 66           |
| <b>Veterinaria</b>   | <b>8</b>     | <b>17</b>    | <b>35</b>    | <b>25</b>    | <b>33</b>    | <b>27</b>  | <b>22</b>    |
| Asistente de Veterinaria                                     | 8            | 17           | 35           | 25           | 33           | 27         | 22           |

Elaborado por División Estadística y División Información Institucional - Dirección General de Planeamiento

Fuente: Sistema de Gestión de Bedelías y Servicios Universitarios

**TÍTULOS INTERMEDIOS OTORGADOS - Año 2012****TÍTULOS INTERMEDIOS OTORGADOS por SEXO según ÁREA y SERVICIO**

|  | Hombres    | Mujeres    | Total        |
|--|------------|------------|--------------|
| <b>TOTAL UNIVERSIDAD</b>                                     | <b>334</b> | <b>812</b> | <b>1.146</b> |
| <b>TECNOLOGÍAS y CIENCIAS de la NATURALEZA y el HÁBITAT</b>  |            |            |              |
| <b>Veterinaria</b>   |            |            |              |
| Asistente de Veterinaria                                     | 10         | 12         | 22           |
| <b>Ingeniería</b>  |            |            |              |
| Analista en Computación                                      | 97         | 18         | 115          |
| Analista Programador   |            |            | 0            |
| <b>Química</b>   |            |            |              |
| Bachiller en Química   | 1          | 1          | 2            |
| Bachiller en Ciencias Químicas                               | 15         | 51         | 66           |
| <b>SOCIAL y ARTÍSTICA</b>                                    |            |            |              |
| <b>Ciencias Económicas y de Administración</b>               |            |            |              |
| Analista Universitario en Administración y Contabilidad      | 34         | 91         | 125          |
| Analista Universitario en Economía                           | 11         | 13         | 24           |
| <b>Derecho</b>   |            |            |              |
| Procurador Abogacía - Notariado                              | 128        | 349        | 477          |
| <b>CIENCIAS de la SALUD</b>                                  |            |            |              |
| <b>Enfermería</b>  |            |            |              |
| Certificado de Auxiliar de Enfermería                        | 29         | 210        | 239          |
| Auxiliar de Enfermería                                       | 5          | 53         | 58           |
| <b>Escuela Universitaria de Tecnología Médica - E.U.T.M.</b> |            |            |              |
| Tecnólogo en Registros Médicos                               | 4          | 14         | 18           |

Elaborado por División Estadística y División Información Institucional - Dirección General de Planeamiento  
**Fuente:** Sistema de Gestión de Bedelías y Servicios Universitarios

4.4

---

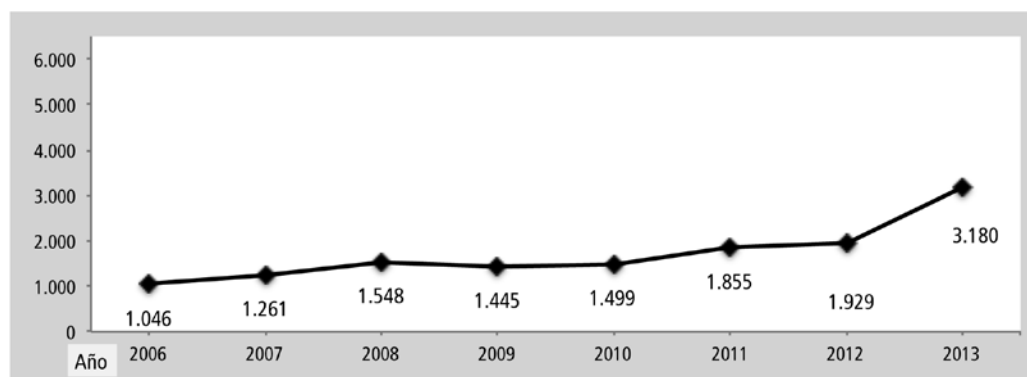
## Ingresos de Posgrados

## INGRESOS de ALUMNOS de POSGRADO

según Área y Servicio - Serie 2006- 2013

|  | 2006         | 2007         | 2008         | 2009         | 2010         | 2011         | 2012         | 2013         |
|--|--------------|--------------|--------------|--------------|--------------|--------------|--------------|--------------|
| <b>TOTAL UNIVERSIDAD (R)</b>   | <b>1.046</b> | <b>1.261</b> | <b>1.548</b> | <b>1.445</b> | <b>1.499</b> | <b>1.855</b> | <b>1.929</b> | <b>3.180</b> |
| <b>TECNOLOGÍAS y CIENCIAS de la NATURALEZA y el HÁBITAT</b>                      | <b>170</b>   | <b>358</b>   | <b>285</b>   | <b>361</b>   | <b>422</b>   | <b>533</b>   | <b>474</b>   | <b>514</b>   |
| Facultad de Agronomía (1)  | 21           | 54           | 15           | 58           | 105          | 133          | 84           | 86           |
| Facultad de Veterinaria  | -            | 56           | -            | 10           | 12           | 14           | 47           | 51           |
| Facultad de Arquitectura   | -            | 32           | -            | 43           | 30           | 53           | 33           | 39           |
| Facultad de Ciencias (2)   | 76           | 92           | 147          | 118          | 102          | 201          | 149          | 140          |
| Facultad de Ingeniería   | 47           | 74           | 94           | 89           | 142          | 99           | 126          | 149          |
| Facultad de Química  | 26           | 50           | 29           | 43           | 31           | 33           | 35           | 49           |
| <b>SOCIAL y ARTÍSTICA</b>  | <b>361</b>   | <b>430</b>   | <b>401</b>   | <b>319</b>   | <b>403</b>   | <b>451</b>   | <b>692</b>   | <b>728</b>   |
| Facultad de Ciencias Económicas y de Administración                              | 90           | 95           | 61           | 93           | 130          | 151          | 165          | 209          |
| Facultad de Ciencias Sociales  | 195          | 196          | 150          | 138          | 198          | 159          | 329          | 319          |
| Facultad de Derecho  | 76           | 43           | 36           | 24           | 75           | 19           | 98           | 21           |
| Facultad de Humanidades y Ciencias de la Educación                               | -            | 96           | 154          | 64           | -            | 122          | 82           | 179          |
| <b>CIENCIAS de la SALUD</b>  | <b>488</b>   | <b>356</b>   | <b>469</b>   | <b>674</b>   | <b>548</b>   | <b>677</b>   | <b>630</b>   | <b>1.650</b> |
| Facultad de Medicina (R)   | 371          | 356          | 469          | 448          | 540          | 514          | 578          | 1.426        |
| Facultad de Enfermería   | 3            | -            | -            | 101          | -            | -            | -            | 21           |
| Facultad de Psicología   | -            | -            | -            | 120          | -            | 118          | 34           | 134          |
| Facultad de Odontología  | -            | -            | -            | 5            | 8            | 45           | 18           | 38           |
| Escuela de Nutrición y Dietética   | -            | -            | -            | -            | -            | -            | -            | 31           |
| Instituto Superior de Educación Física - I.S.E.F.                                | 114          | -            | -            | -            | -            | -            | -            | -            |
| <b>POSGRADOS COMPARTIDOS</b>   | <b>27</b>    | <b>117</b>   | <b>393</b>   | <b>91</b>    | <b>126</b>   | <b>194</b>   | <b>133</b>   | <b>288</b>   |
| Facultad de Ciencias, Química e Ingeniería                                       | -            | -            | -            | -            | -            | -            | 11           | 11           |
| Facultad de Ciencias Sociales, Ciencias, Ingeniería, Arquitectura y Derecho      | -            | 27           | -            | 26           | -            | -            | -            | -            |
| Facultad de Cs. Económicas y de Administración y Medicina                        | 27           | 23           | 27           | 32           | 45           | 24           | 29           | 24           |
| Esc. Univ. de Bibliotecología y Ciencias Afines y Licenciatura en Comunicación   | -            | -            | -            | -            | -            | 40           | 42           | 42           |
| Facultad de Agronomía y Veterinaria  | -            | -            | -            | -            | -            | 36           | -            | -            |
| Facultad de Ingeniería y Química   | -            | -            | -            | -            | -            | 16           | -            | -            |
| Facultad de Cs. Sociales, Derecho, Medicina y Psicología (R)                     | -            | -            | -            | 33           | -            | 42           | -            | 20           |
| Facultad de Cs. Sociales, Cs. Económicas y de Adm. y Univ. Siena                 | -            | 17           | -            | -            | -            | 32           | -            | -            |
| C.S.E. y Área Social   | -            | 50           | -            | -            | 46           | -            | 51           | 1            |
| Convenio I.P.E.S. (A.N.E.P.) - Udelar  | -            | -            | 366 (R)      | -            | 35 (R)       | 4 (R)        | -            | 97           |
| Facultad de Ciencias Económicas y Administración, Ciencias Sociales y Psicología | -            | -            | -            | -            | -            | -            | 18           | 8            |
| Espacio Interdisciplinario - Área Social y Artística                             | -            | -            | -            | -            | -            | -            | -            | 62           |
| Agronomía, Veterinaria e INAC  | -            | -            | -            | -            | -            | -            | -            | 23           |

### Evolución de Ingresos de alumnos de Posgrados - 2006-2013



**Notas:** (R) Dato revisado

(R) Dato revisado para los años 2006 al 2011

(1) A partir del año 2011, los ingresos a la Especialización en Industria Cárnica figuran en Carreras Compartidas

(2) A partir del año 2012, los ingresos a la Maestría en Bioinformática figuran en Carreras Compartidas

Elaborado por Dirección General de Planeamiento

**Fuente:** Sistema de Gestión de Bedelías (SGB) y Bedelías de los Servicios Universitarios

## ALUMNOS INGRESADOS de POSGRADO (\*)

según Servicio y Carrera - Serie 2006 - 2013

|   | 2006         | 2007         | 2008         | 2009         | 2010         | 2011         | 2012         | 2013         |
|---|--------------|--------------|--------------|--------------|--------------|--------------|--------------|--------------|
| <b>TOTAL UNIVERSIDAD (R)</b>  | <b>1.046</b> | <b>1.261</b> | <b>1.548</b> | <b>1.445</b> | <b>1.499</b> | <b>1.855</b> | <b>1.929</b> | <b>3.180</b> |
| <b>Agronomía</b>  | <b>21</b>    | <b>54</b>    | <b>15</b>    | <b>58</b>    | <b>105</b>   | <b>133</b>   | <b>84</b>    | <b>86</b>    |
| Doctor en Ciencias Agrarias   | -            | -            | -            | -            | 5            | 20           | 14           | 23           |
| Maestría en Ciencias Agrarias   | 21           | 39           | 15           | 36           | 31           | 63           | 33           | 40           |
| Maestría en Desarrollo Rural Sustentable  | -            | 15           | -            | 20           | -            | 4            | -            | 2            |
| Maestría en Agronomía- Opción Producción Vegetal, Suelo, Aguas, Protección Vegetal                    | -            | -            | -            | 1            | 8            | 13           | 8            | 4            |
| Diploma en Desarrollo Rural Sustentable   | -            | -            | -            | -            | -            | 9            | -            | 3            |
| Diploma de Especialización en Agronomía - Opción Producción Vegetal, Suelo, Aguas, Protección Vegetal | -            | -            | -            | 1            | 21           | 24           | 29           | 14           |
| Especialización en Industria Cárnica (1)  | -            | -            | -            | -            | 40           | -            | -            | -            |
| <b>Arquitectura</b>   | <b>0</b>     | <b>32</b>    | <b>0</b>     | <b>43</b>    | <b>30</b>    | <b>53</b>    | <b>33</b>    | <b>39</b>    |
| Magister en Ordenamiento Territorial y Desarrollo Urbano  | -            | 32           | -            | -            | -            | -            | -            | -            |
| Magister en Construcción de Obras de Arquitectura   | -            | -            | -            | -            | -            | 20           | -            | 19           |
| Diploma en Construcción de Obras de Arquitectura  | -            | -            | -            | -            | -            | 6            | -            | 9            |
| Diploma en Especialización en Intervención en el Patrimonio Arquitectónico                            | -            | -            | -            | 43           | 8            | 27           | -            | -            |
| Diploma en Especialización en Diseño de Estructuras en la Arquitectura                                | -            | -            | -            | -            | 22           | -            | -            | -            |
| Diploma en Especialización en Proyecto de Paisaje   | -            | -            | -            | -            | -            | -            | 19           | -            |
| Especialización en Proyecto de Mobiliario   | -            | -            | -            | -            | -            | -            | 14           | -            |
| Doctor en Arquitectura  | -            | -            | -            | -            | -            | -            | -            | 11           |
| <b>Ciencias</b>   | <b>76</b>    | <b>92</b>    | <b>147</b>   | <b>118</b>   | <b>102</b>   | <b>201</b>   | <b>149</b>   | <b>140</b>   |
| Doctorado en Biotecnología (PEDECIBA) (2)   | -            | -            | -            | -            | -            | -            | 2            | 4            |
| Doctorado en Ciencias Biológicas (PEDECIBA) (2)   | 13           | 21           | 36           | 17           | 11           | -            | 29           | 28           |
| Doctorado en Física (PEDECIBA) (2)  | 1            | 1            | 2            | 2            | 3            | 2            | 2            | 3            |
| Doctorado en Matemática (PEDECIBA) (2)  | 1            | -            | 7            | 2            | 2            | 3            | 3            | 3            |
| Maestría en Ciencias Biológicas (PEDECIBA) (2)  | 50           | 41           | 89           | 55           | 68           | 160          | 80           | 66           |
| Maestría en Biotecnología   | -            | 14           | 2            | 24           | 10           | 10           | 11           | 8            |
| Maestría en Ciencias Ambientales  | -            | 8            | -            | 10           | -            | 9            | 7            | 11           |
| Maestría en Física (PEDECIBA) (2)   | 5            | 1            | 8            | 4            | 4            | 5            | 3            | 5            |
| Maestría en Matemática (PEDECIBA) (2)   | 6            | 6            | 3            | 4            | 4            | 2            | 3            | 5            |
| Maestría en Bioinformática  | -            | -            | -            | -            | -            | 6            | -            | -            |
| Maestría en Geociencias   | -            | -            | -            | -            | -            | 4            | 9            | 7            |

**Notas:** (\*) La información proporcionada por la División Estadística responde a datos suministrados por los servicios. Pueden existir diferencias con publicaciones anteriores, que surgen a raíz de los diferentes momentos del año en que se efectúa la consulta.

R- Dato revisado para los años 2006 al 2011

(1) A partir del 2011, los ingresos a la Especialización en Industria Cárnica figuran en Carreras Compartidas.

(2) PEDECIBA - Programa de Desarrollo de las Ciencias Básicas.

Elaborado por Dirección General de Planeamiento

**Fuente:** Sistema de Gestión de Bedelías (SGB) y Bedelías de los Servicios Universitarios

| <b>ALUMNOS INGRESADOS de POSGRADO (*)</b>   |            |            |            |            |            |            |            |            |
|---|------------|------------|------------|------------|------------|------------|------------|------------|
| según Servicio y Carrera - Serie 2006 - 2013  |            |            |            |            |            |            |            |            |
|   | 2006       | 2007       | 2008       | 2009       | 2010       | 2011       | 2012       | 2013       |
| <b>Ciencias Económicas y de Administración</b>  | <b>90</b>  | <b>95</b>  | <b>61</b>  | <b>93</b>  | <b>130</b> | <b>151</b> | <b>183</b> | <b>209</b> |
| Maestría en Economía  | -          | 29         | -          | 25         | -          | 23         | 26         | 35         |
| Maestría en Finanzas  | 29         | 4          | 10         | 5          | 9          | 5          | 4          | 10         |
| Maestría en Gerencia y Administración (MBA) (1)   | 17         | 18         | 6          | 16         | 24         | 18         | 17         | 41         |
| Maestría en Marketing   | -          | -          | -          | -          | 1          | 3          | 4          | 3          |
| Maestría en Tributación   | -          | -          | -          | -          | -          | -          | 26         | -          |
| Diploma en Especialización en Costos y Gestión Empresarial  | -          | -          | -          | -          | 15         | 14         | 11         | 22         |
| Diploma en Especialización en Economía, Derecho y Gestión del Deporte   | -          | -          | -          | -          | -          | 31         | -          | 19         |
| Posgrado en Especialización en Administración   | 13         | 8          | 12         | 15         | 17         | 19         | 20         | 13         |
| Posgrado en Especialización en Finanzas   | 15         | 21         | 20         | 17         | 26         | 23         | 29         | 24         |
| Posgrado en Especialización en Marketing  | 16         | 15         | 13         | 15         | 38         | 15         | 20         | 21         |
| Posgrado en Especialización en Tributación  | -          | -          | -          | -          | -          | -          | 8          | 8          |
| Posgrado de Especialización en Información de las Organizaciones y gestión de empresas de tecnologías de la información                         | -          | -          | -          | -          | -          | -          | -          | 13         |
| <b>Ciencias Sociales</b>  | <b>195</b> | <b>196</b> | <b>150</b> | <b>138</b> | <b>198</b> | <b>159</b> | <b>329</b> | <b>319</b> |
| Doctorado en Cs. Soc. con Especialización en Ciencia Política, Economía, Estudios de Población, Historia Económica, Sociología y Trabajo Social | 8          | 12         | -          | 15         | 17         | -          | 17         | -          |
| Doctor en Economía  | -          | -          | -          | -          | -          | -          | -          | 7          |
| Doctor en Ciencias Sociales   | -          | -          | -          | -          | -          | -          | -          | 10         |
| Doctor en Ciencia Política  | -          | -          | -          | -          | -          | -          | -          | 4          |
| Maestría Bimodal en Estudios Contemporáneos de América Latina   | -          | -          | -          | -          | -          | -          | -          | 24         |
| Maestría en Ciencia Política  | 30         | -          | 30         | -          | 31         | -          | 34         | 1          |
| Maestría en Demografía y Estudios de Población  | -          | -          | -          | -          | 34         | -          | -          | 36         |
| Maestría en Economía Internacional  | -          | 40         | -          | 31         | -          | 30         | 36         | 37         |
| Maestría en Historia Económica  | -          | 35         | -          | -          | 27         | -          | -          | 46         |
| Maestría en Sociología  | 30         | -          | 30         | -          | 32         | -          | 25         | -          |
| Maestría en Trabajo Social  | -          | 23         | -          | -          | 26         | -          | -          | 19         |
| Diploma en Análisis de Información Sociodemográfica Aplicada a la Gestión   | 21         | -          | -          | 30         | -          | -          | 31         | -          |
| Diploma en Economía   | -          | 1          | -          | -          | -          | -          | 1          | -          |
| Diploma en Economía para no Economistas   | 29         | 22         | 20         | 20         | -          | 14         | 22         | 21         |
| Maestría en Historia Política   | -          | -          | -          | -          | -          | -          | -          | 31         |
| Diploma en Estudios Internacionales - Sistema Internacional e Integración   | -          | -          | 29         | -          | 31         | -          | 43         | -          |
| Diploma en Historia Económica   | -          | 38         | -          | -          | -          | -          | -          | -          |
| Diploma en Intervención Familiar  | -          | -          | -          | -          | -          | 40         | -          | -          |
| Diploma en Investigación Social Aplicada a Estudios de Mercado, Publicidad y Opinión Pública  | 29         | 16         | 30         | 30         | -          | 15         | -          | -          |

**Notas:** (\*) La información proporcionada por la División Estadística responde a datos suministrados por los servicios. Pueden existir diferencias con publicaciones anteriores, que surgen a raíz de los diferentes momentos del año en que se efectúa la consulta.

(1) MBA - Master in Business Administration.

Elaborado por Dirección General de Planeamiento

**Fuente:** Sistema de Gestión de Bedelías (SGB) y Bedelías de los Servicios Universitarios

**ALUMNOS INGRESADOS de POSGRADO (\*)**

según Servicio y Carrera - Serie 2006 - 2013

|   | 2006      | 2007      | 2008       | 2009       | 2010      | 2011       | 2012      | 2013       |
|---|-----------|-----------|------------|------------|-----------|------------|-----------|------------|
| Diploma en Economía y Gestión Bancaria  | 11        | -         | 11         | 8          | -         | 17         | 15        | 24         |
| Diploma en Políticas Sociales   | 28        | -         | -          | -          | -         | -          | 32        | 1          |
| Diploma en Género y Políticas Públicas  | -         | -         | -          | -          | -         | 38         | 69        | 34         |
| Diploma en Economía con Especialización                                       | -         | -         | -          | -          | -         | -          | -         | 3          |
| Diploma Jóvenes, Juventud y Políticas Públicas                                | -         | -         | -          | -          | -         | -          | -         | 21         |
| Certificado en Economía (1)   | -         | 5         | -          | 1          | -         | 2          | 3         | -          |
| Certificado en Economía para no Economistas (1)                               | 9         | 4         | -          | 3          | -         | 3          | 1         | -          |
| <b>Derecho</b>  | <b>76</b> | <b>43</b> | <b>36</b>  | <b>24</b>  | <b>75</b> | <b>19</b>  | <b>98</b> | <b>21</b>  |
| Maestría en Derecho: orientación Derecho Comercial                            | -         | -         | -          | -          | -         | -          | 24        | -          |
| Maestría en Derecho: orientación Derecho de Daños                             | -         | 29        | 2          | 1          | 15        | -          | 2         | 7          |
| Maestría en Derecho: orientación Derecho del Trabajo y de la Seguridad Social | 3         | -         | 10         | -          | 12        | 14         | 32        | 4          |
| Maestría en Relaciones Internacionales  | 17        | 6         | 16         | 10         | 16        | -          | 14        | -          |
| Especialización en Derecho Comercial  | -         | -         | -          | -          | -         | -          | 4         | -          |
| Especialización en Derecho del Trabajo y de la Seguridad Social               | 6         | 2         | 4          | 13         | -         | 5          | -         | -          |
| Especialización en Traducción Literaria                                       | 50        | -         | -          | -          | -         | -          | -         | -          |
| Especialización en Derecho de Daños   | -         | 6         | 4          | -          | -         | -          | -         | 6          |
| Especialización en Derecho Procesal   | -         | -         | -          | -          | 32        | -          | 22        | 4          |
| <b>Enfermería</b>   | <b>3</b>  | <b>-</b>  | <b>-</b>   | <b>101</b> | <b>-</b>  | <b>-</b>   | <b>-</b>  | <b>21</b>  |
| Maestría en Gestión de los Servicios de Salud                                 | 1         | -         | -          | 41         | -         | -          | -         | -          |
| Maestría en Primer Nivel de Atención a la Salud                               | 1         | -         | -          | 33         | -         | -          | -         | -          |
| Maestría en Salud Mental  | 1         | -         | -          | 27         | -         | -          | -         | -          |
| Especialización en Enfermería en Cuidados Intensivos                          | -         | -         | -          | -          | -         | -          | -         | 21         |
| <b>Humanidades y Ciencias de la Educación</b>                                 | <b>-</b>  | <b>96</b> | <b>154</b> | <b>64</b>  | <b>-</b>  | <b>122</b> | <b>82</b> | <b>179</b> |
| Maestría en Ciencias Humanas - Antropología de la Cuenca del Plata            | -         | 25        | -          | 18         | -         | 21         | 8         | 18         |
| Maestría en Ciencias Humanas - Estudios Latinoamericanos                      | -         | -         | 38         | -          | -         | 35         | -         | 41         |
| Maestría en Ciencias Humanas - Filosofía Contemporánea                        | -         | 28        | -          | 27         | -         | 21         | 18        | 25         |
| Maestría en Ciencias Humanas - Historia Rioplatense                           | -         | 12        | -          | 10         | -         | 3          | 6         | 12         |
| Maestría en Ciencias Humanas - Literatura Latinoamericana                     | -         | 31        | -          | 9          | -         | 12         | 9         | 17         |
| Maestría en Ciencias Humanas - Historia Comparada                             | -         | -         | 14         | -          | -         | -          | -         | -          |
| Maestría en Ciencias Humanas - Lenguaje, Cultura y Sociedad                   | -         | -         | 49         | -          | -         | -          | 41        | 40         |
| Maestría en Ciencias Humanas - Teoría e Historia del Teatro                   | -         | -         | 53         | -          | -         | 30         | -         | 26         |

**Notas:** (\*) La información proporcionada por la División Estadística responde a datos suministrados por los servicios. Pueden existir diferencias con publicaciones anteriores, que surgen a raíz de los diferentes momentos del año en que se efectúa la consulta.

(1) A partir del año 2013 no se registran los ingresos de Certificados por no estar contemplados en la ordenanza de posgrado.

Elaborado por Dirección General de Planeamiento

**Fuente:** Sistema de Gestión de Bedelías (SGB) y Bedelías de los Servicios Universitarios

| <b>ALUMNOS INGRESADOS de POSGRADO (*)</b>                                       |           |           |           |           |            |           |            |            |
|---|-----------|-----------|-----------|-----------|------------|-----------|------------|------------|
| según Servicio y Carrera - Serie 2006 - 2013                                    |           |           |           |           |            |           |            |            |
|   | 2006      | 2007      | 2008      | 2009      | 2010       | 2011      | 2012       | 2013       |
| <b>Ingeniería</b>   | <b>47</b> | <b>74</b> | <b>94</b> | <b>89</b> | <b>142</b> | <b>99</b> | <b>126</b> | <b>149</b> |
| Doctorado en Informática (PEDECIBA) (1)   | 3         | 8         | 4         | -         | 7          | 4         | 3          | 3          |
| Doctorado en Ingeniería Ambiental   | -         | -         | -         | -         | -          | -         | 1          | 1          |
| Doctorado en Ingeniería Eléctrica   | -         | 4         | 3         | 1         | 4          | 7         | 2          | 5          |
| Doctorado en Ingeniería Física  | -         | -         | -         | -         | -          | -         | 1          |            |
| Doctorado en Ingeniería Mecánica de los Fluidos Aplicada                        | -         | -         | 2         | 2         | 2          | 2         | 3          | 1          |
| Doctorado en Ingeniería Química   | -         | 1         | -         | 1         | 3          | 1         | -          | 2          |
| Doctorado en Ingeniería Estructural   | -         | -         | -         | -         | -          | 1         | 2          | -          |
| Maestría en Ingeniería en Computación   | 2         | 10        | 7         | 6         | 1          | 2         | 1          | 1          |
| Maestría en Informática (PEDECIBA) (1)  | 11        | 7         | 12        | -         | 14         | 14        | 24         | 17         |
| Maestría en Ingeniería Mecánica de los Fluidos Aplicada                         | 7         | 1         | 8         | 3         | 4          | 2         | -          | 2          |
| Maestría en Ingeniería Ambiental  | 10        | 1         | -         | 5         | 5          | 5         | -          | 4          |
| Maestría en Ingeniería Eléctrica  | -         | 4         | 9         | 10        | 13         | 3         | 7          | 15         |
| Maestría en Ingeniería Matemática   | 4         | -         | 6         | 13        | 12         | 6         | 6          | 14         |
| Maestría en Ingeniería Química  | 1         | -         | 2         | 2         | 3          | 5         | 3          | 4          |
| Maestría en Ingeniería de Celulosa y Papel                                      | -         | 8         | 7         | 1         | 14         | 3         | 4          | -          |
| Maestría en Ingeniería de la Energía  | -         | -         | -         | -         | 29         | 22        | 16         | 8          |
| Maestría en Ingeniería Estructural  | -         | -         | -         | 8         | 3          | -         | 14         | 5          |
| Maestría en Ingeniería Física   | -         | -         | -         | -         | -          | -         | -          | 1          |
| Diploma en Especialización en Estudios Avanzados en Computación                 | 5         | 7         | 9         | 5         | 4          | 4         | 1          | 1          |
| Diploma en Especialización en Ingeniería de Minas                               | -         | -         | -         | -         | -          | -         | 16         | -          |
| Diploma en Especialización en Gestión de Tecnologías                            | 4         | 11        | 25        | 31        | 23         | 16        | 21         | 12         |
| Diploma en Especialización en Sistemas Eléctricos de Potencia                   | -         | -         | -         | -         | -          | -         | 1          | 7          |
| Diploma en Especialización en Telecomunicaciones                                | -         | 12        | -         | 1         | 1          | 2         | -          | -          |
| Especialización en Ingeniería de la Energía                                     | -         | -         | -         | -         | -          | -         | -          | 2          |
| Especialización en Ingeniería de Software                                       | -         | -         | -         | -         | -          | -         | -          | 11         |
| Especialización en Seguridad Informática  | -         | -         | -         | -         | -          | -         | -          | 15         |
| Especialización en Sistemas de Información y Tecnologías de la Gestión de Datos | -         | -         | -         | -         | -          | -         | -          | 14         |
| Especialización en Telecomunicaciones   | -         | -         | -         | -         | -          | -         | -          | 4          |

**Notas:** (\*) La información proporcionada por la División Estadística responde a datos suministrados por los servicios. Pueden existir diferencias con publicaciones anteriores, que surgen a raíz de los diferentes momentos del año en que se efectúa la consulta.

(1) PEDECIBA - Programa de Desarrollo de las Ciencias Básicas.

Elaborado por Dirección General de Planeamiento

**Fuente:** Sistema de Gestión de Bedelías (SGB) y Bedelías de los Servicios Universitarios



**ALUMNOS INGRESADOS de POSGRADO (\*)**

según Servicio y Carrera - Serie 2006 - 2013

|   | 2006       | 2007       | 2008       | 2009       | 2010       | 2011       | 2012       | 2013         |
|---|------------|------------|------------|------------|------------|------------|------------|--------------|
| <b>Medicina</b>   | <b>371</b> | <b>356</b> | <b>469</b> | <b>448</b> | <b>540</b> | <b>514</b> | <b>578</b> | <b>1.426</b> |
| Doctorado en Ciencias Biomédicas (PROINBIO)                           | 3          | 2          | -          | 5          | 1          | 3          | 2          | 2            |
| Maestría en Ciencias Biomédicas (PROINBIO)                            | 8          | 20         | 9          | 20         | 21         | 27         | 37         | 28           |
| Especialidad en Adm. en Servicio de la Salud                          | 4          | 6          | 5          | 7          | 6          | 6          | 2          | 5 (1)        |
| Especialidad en Anatomía Patológica                                   | 2          | 1          | 6          | 4          | 3          | 3          | 2          | 7 (2)        |
| Especialidad en Anestesiología  | 9          | 7          | 13         | 20         | 17         | 32         | 22         | 25           |
| Especialidad en Cardiología   | 23         | 10         | 22         | 21         | 25         | 20         | 27         | 25 (3)       |
| Especialidad en Cardiología Pediátrica                                | -          | -          | -          | -          | 1          | -          | -          | -            |
| Especialidad en Cirugía Cardíaca                                      | 1          | 1          | 1          | 1          | 1          | 1          | 1          | 1            |
| Especialidad en Cirugía General                                       | 9          | 14         | 9          | 14         | 8          | 12         | 11         | 12           |
| Especialidad en Cirugía Pediátrica                                    | -          | -          | -          | -          | 1          | 1          | 1          | 2            |
| Especialidad en Cirugía Plástica, Reparadora y Estética               | 3          | 3          | 3          | 3          | 3          | 4          | 4          | 3            |
| Especialidad en Cirugía Torácica                                      | 1          | -          | -          | 3          | -          | -          | -          | 1 (4)        |
| Especialidad en Cirugía Vascul ar Periférica                          | -          | 4          | 4          | 1          | 5          | 1          | 1          | 1            |
| Especialidad en Dermatología Médico - Quirúrgico                      | 6          | 7          | 8          | 6          | 7          | 7          | 7          | 9            |
| Especialidad en Endocrinología y Metabolismo                          | 9          | 6          | 10         | 11         | 12         | 7          | 12         | 12           |
| Especialidad en Enfermedades Infecciosas                              | 5          | 5          | 2          | 2          | 4          | 3          | 1          | 7 (5)        |
| Especialidad en Epidemiología   | -          | 3          | 8          | 6          | 3          | 1          | -          | 6 (6)        |
| Especialidad en Farmacología y Terapéutica                            | 3          | -          | 2          | 2          | -          | -          | -          | -            |
| Especialidad en Gastroenterología                                     | 13         | 13         | 11         | 9          | 14         | 11         | 10         | 15           |
| Especialidad en Gastroenterología, Hepatología y Nutrición Pediátrica | -          | -          | -          | -          | -          | -          | -          | 2            |
| Especialidad en Geriátría   | 9          | 9          | 10         | 1          | 6          | 7          | 11         | 7            |
| Especialidad en Gerontopsicomotricidad                                | -          | -          | -          | -          | -          | 5          | 4          | 1            |
| Especialidad en Ginecología   | 14         | 18         | 16         | 18         | 17         | 16         | 17         | 19           |
| Especialidad en Hematología   | -          | -          | 4          | 4          | 7          | 5          | 5          | 3            |
| Especialidad en Hemoterapia y Medicina Transfusional                  | 5          | 4          | 3          | 6          | 8          | 4          | 4          | 4            |
| Especialidad en Imagenología  | 7          | 10         | 15         | 20         | 17         | 9          | 21         | 19           |
| Especialidad en Infectología Pediátrica                               | -          | 1          | -          | -          | 3          | -          | -          | -            |
| Especialidad en Laboratorio de Patología Clínica                      | 7          | 5          | 12         | 7          | 7          | 5          | 6          | 3            |
| Especialidad en Medicina del Deporte                                  | 17         | 11         | 17         | 4          | 13         | 5          | 7          | 10           |

**Notas:**

(1) Incluye 1 Ingreso por Competencia Notoria

(2) Incluye 2 Ingresos por Competencia Notoria

(3) Incluye 1 Ingreso por Competencia Notoria

(4) Incluye 1 Ingreso por Competencia Notoria

(5) Incluye 3 Ingresos por Competencia Notoria

(6) Incluye 1 Ingreso por Competencia Notoria

(\*) La información proporcionada por la División Estadística responde a datos suministrados por los servicios. Pueden existir diferencias con publicaciones anteriores, que surgen a raíz de los diferentes momentos del año en que se efectúa la consulta.

Elaborado por Dirección General de Planeamiento

**Fuente:** Sistema de Gestión de Bedelías (SGB) y Bedelías de los Servicios Universitarios

**ALUMNOS INGRESADOS de POSGRADO (\*)**

según Servicio y Carrera - Serie 2006 - 2013

|  | 2006 | 2007 | 2008 | 2009 | 2010 | 2011 | 2012 | 2013   |
|--|------|------|------|------|------|------|------|--------|
| Especialidad en Medicina Familiar y Comunitaria  | 28   | 18   | 32   | 23   | 32   | 30   | 49   | 32 (1) |
| Especialidad en Medicina Intensiva               | 17   | 23   | 31   | 17   | 28   | 33   | 30   | 34     |
| Especialidad en Medicina Interna                 | 30   | 25   | 38   | 28   | 47   | 36   | 24   | 34 (2) |
| Especialidad en Medicina Legal                   | 6    | 5    | 2    | 2    | 7    | 3    | 2    | 5      |
| Especialidad en Medicina Nuclear                 | 3    | 3    | 8    | 2    | 6    | 6    | 5    | 2      |
| Especialidad en Microbiología                    | 3    | 7    | 1    | 1    | 2    | -    | 1    | 1      |
| Especialidad en Nefrología                       | 10   | 7    | 7    | 7    | 15   | 7    | 8    | 15 (3) |
| Especialidad en Neonatología                     | 11   | 13   | 9    | 9    | 7    | -    | -    | 93 (4) |
| Especialidad en Neumología                       | 2    | -    | 2    | 1    | 3    | 5    | 4    | 5 (5)  |
| Especialidad en Neumología Pediátrica            | -    | -    | -    | -    | -    | -    | 4    | -      |
| Especialidad en Neurocirugía                     | 1    | 2    | 1    | 1    | 2    | 1    | 2    | 1      |
| Especialidad en Neurología                       | 1    | 2    | 6    | 1    | 4    | 10   | 2    | 5      |
| Especialidad en Neuropediatría                   | -    | -    | -    | 1    | 2    | -    | 1    | 3 (6)  |
| Especialidad en Oftalmología                     | 2    | 8    | 7    | 8    | 13   | 9    | 10   | 10     |
| Especialidad en Oncología Médica                 | 2    | 4    | 4    | 5    | 7    | 5    | 5    | 7      |
| Especialidad en Oncología Radioterápica          | -    | 3    | 2    | -    | 2    | -    | -    | 1      |
| Especialidad en Otorrinolaringología             | 5    | 5    | 8    | 4    | 8    | 7    | 13   | 5      |
| Especialidad en Parasitología y Micología Médica | -    | -    | 2    | 2    | -    | 1    | -    | 2 (7)  |
| Especialidad en Pediatría                        | 56   | 33   | 67   | 77   | 88   | 60   | 133  | 73     |
| Especialidad en Psiquiatría                      | 3    | 1    | 7    | 9    | 3    | 12   | -    | -      |
| Especialidad en Psiquiatría Pediátrica           | 11   | 8    | 8    | 12   | 3    | 2    | 5    | 6      |
| Especialidad en Rehabilitación y Medicina Física | -    | 4    | 4    | 5    | 4    | 7    | 7    | 6      |
| Especialidad en Reumatología                     | 10   | 5    | 9    | 1    | 2    | 1    | 3    | 5 (8)  |
| Especialidad en Salud Ocupacional                | 2    | 6    | 4    | 17   | 5    | 5    | 11   | 7      |
| Especialidad en Terapia Intensiva Pediátrica     | 2    | 5    | 6    | 6    | 4    | -    | -    | 8      |
| Especialidad en Toxicología Clínica              | 2    | 2    | 5    | 2    | 1    | 3    | 1    | 1      |
| Especialidad en Traumatología y Ortopedia        | 6    | 5    | 6    | 7    | 7    | 8    | 9    | 9      |
| Especialidad en Urología                         | -    | 2    | 3    | 4    | 3    | 4    | 6    | 4      |

**Notas:**

(1) Incluye 3 Ingresos por Competencia Notoria

(2) Incluye 1 Ingreso por Competencia Notoria

(3) Incluye 3 Ingresos por Competencia Notoria

(4) Incluye 1 Ingreso por Competencia Notoria y 62 Ingresos por Actuación Documentada

(5) Incluye 1 Ingresos por Competencia Notoria

(6) Incluye 1 Ingresos por Competencia Notoria

(7) Incluye 2 Ingresos por Competencia Notoria

(8) Incluye 2 Ingreso por Competencia Notoria

(\*) La información proporcionada por la División Estadística responde a datos suministrados por los servicios. Pueden existir diferencias con publicaciones anteriores, que surgen a raíz de los diferentes momentos del año en que se efectúa la consulta.

Dato Revisado para el año 2011 en las especializaciones de Medicina

Elaborado por Dirección General de Planeamiento

**Fuente:** Sistema de Gestión de Bedelías (SGB) y Bedelías de los Servicios Universitarios

**ALUMNOS INGRESADOS de POSGRADO (\*)**

según Servicio y Carrera - Serie 2006 - 2013

|   | 2006 | 2007 | 2008 | 2009       | 2010     | 2011       | 2012      | 2013       |
|---|------|------|------|------------|----------|------------|-----------|------------|
| Diploma en Banco Multitejidos para Trasplantes                | -    | -    | -    | -          | -        | 3          | -         | 2          |
| Diploma en Bases Inmunogenéticas de Trasplantes               | -    | -    | -    | -          | -        | 1          | -         | 8          |
| Diploma en Endoscopia Digestiva                               | -    | -    | -    | 1          | -        | -          | -         | -          |
| Diploma en Coordinación de Trasplantes                        | -    | -    | -    | -          | 3        | 15         | 3         | 8          |
| Diploma en Psicoterapia en Servicios de Salud                 | -    | -    | -    | -          | 22       | 38         | 24        | 18         |
| Diploma en Neurodesarrollo                                    | -    | -    | -    | -          | -        | 2          | -         | 21         |
| Diploma Profundización en Cuidados Paliativos del Adulto      | -    | -    | -    | -          | -        | 5          | -         | 21 (1)     |
| Diploma en Ecografía Gineco-Obstétrica                        | -    | -    | -    | -          | -        | -          | -         | 89 (2)     |
| Diploma en Emergentología                                     | -    | -    | -    | -          | -        | -          | -         | 627 (3)    |
| Diploma en Transplante de Progenitores Hematopoyéticos        | -    | -    | -    | -          | -        | -          | -         | 2 (4)      |
| Diploma en Genética Médica Opción Adulto                      | -    | -    | -    | -          | -        | -          | 1         | 2 (5)      |
| Diploma en Genética Médica Opción Pediatría                   | -    | -    | -    | -          | -        | -          | -         | 1 (6)      |
| Diploma en Emergentología Pediátrica                          | -    | -    | -    | -          | -        | -          | -         | 5 (7)      |
| Diploma de Salud Pública                                      | -    | -    | -    | -          | -        | -          | -         | 19         |
| <b>Odontología</b>  | -    | -    | -    | <b>5</b>   | <b>8</b> | <b>45</b>  | <b>18</b> | <b>38</b>  |
| Especialización en Cirugía Buco Maxilo Facial                 | -    | -    | -    | -          | -        | 13         | -         | -          |
| Especialización en Endodoncia                                 | -    | -    | -    | -          | -        | 10         | -         | 7          |
| Especialización en Gerodontología                             | -    | -    | -    | 5          | -        | -          | -         | -          |
| Especialización en Odontología Restauradora Integral          | -    | -    | -    | -          | 8        | -          | -         | -          |
| Especialización en Odontopediatría                            | -    | -    | -    | -          | -        | 5          | -         | 8          |
| Especialización en Ortopedia y Ortodoncia Dento Maxilo Facial | -    | -    | -    | -          | -        | 9          | -         | 23         |
| Especialización en Prostodoncia                               | -    | -    | -    | -          | -        | 8          | 18        | -          |
| <b>Psicología</b>   | -    | -    | -    | <b>120</b> | -        | <b>118</b> | <b>34</b> | <b>134</b> |
| Maestría en Psicología y Educación                            | -    | -    | -    | 40         | -        | 38         | -         | 38         |
| Maestría en Psicología Social                                 | -    | -    | -    | 40         | -        | 41         | -         | 38         |
| Maestría en Psicología Clínica                                | -    | -    | -    | 40         | -        | 39         | -         | 37         |
| Diploma en Psicogerontología                                  | -    | -    | -    | -          | -        | -          | 34        | -          |
| Especialización en Técnicas de Evaluación Psicológica         | -    | -    | -    | -          | -        | -          | -         | 21         |

**Notas:**

(\*) La información proporcionada por la División Estadística responde a datos suministrados por los servicios. Pueden existir diferencias con publicaciones anteriores, que surgen a raíz de los diferentes momentos del año en que se efectúa la consulta.

(1) Incluye 1 Ingreso por Competencia Notoria

(2) Incluye 89 Ingresos por Actuación Documentada

(3) Incluye 1 Ingreso por Competencia Notoria y 626 Ingresos por Actuación Documentada

(4) Incluye 2 Ingresos por Actuación Documentada

(5) Incluye 1 Ingreso por Competencia Notoria

(6) Incluye 1 Ingreso por Competencia Notoria

(7) Incluye 5 Ingresos por Actuación Documentada

Elaborado por Dirección General de Planeamiento

**Fuente:** Sistema de Gestión de Bedelías (SGB) y Bedelías de los Servicios Universitarios

## ALUMNOS INGRESADOS de POSGRADO (\*)

| según Servicio y Carrera - Serie 2006 - 2013                             |            |           |           |     |           |           |           |           |           |
|--|------------|-----------|-----------|-----|-----------|-----------|-----------|-----------|-----------|
|  | 2006       | 2007      | 2008      |     | 2009      | 2010      | 2011      | 2012      | 2013      |
| <b>Química</b>   | <b>26</b>  | <b>50</b> | <b>29</b> |     | <b>43</b> | <b>31</b> | <b>33</b> | <b>35</b> | <b>49</b> |
| Doctorado en Química   | 21         | 49        | 24        |     | 25        | 21        | 26        | 24        | 35        |
| Doctorado en Química - Educación en Química                              | 1          | -         | 1         |     | 1         | -         | -         | 1         | -         |
| Magister en Química  | 2          | 1         | 1         |     | 9         | 5         | 3         | 7         | 3         |
| Magister en Química - Educación en Química                               | 1          | -         | 2         |     | 2         | 1         | 1         | 1         | 4         |
| Especialización en Farmacia Hospitalaria                                 | 1          | -         | 1         |     | 6         | 4         | 3         | 2         | 1         |
| Diploma de Especialización en Farmacia Industrial                        | -          | -         | -         |     | -         | -         | -         | -         | 6         |
| <b>Veterinaria</b>   | <b>0</b>   | <b>56</b> | <b>0</b>  |     | <b>10</b> | <b>12</b> | <b>14</b> | <b>47</b> | <b>51</b> |
| Doctorado en Producción Animal   | -          | -         | -         |     | 4         | 5         | 4         | 4         | -         |
| Doctorado en Salud Animal  | -          | -         | -         |     | 2         | 1         | 2         | 3         | 4         |
| Maestría en Educación y Extensión Rural                                  | -          | -         | -         |     | -         | -         | -         | 28        | 22        |
| Maestría en Nutrición de Rumiantes                                       | -          | 5         | -         |     | -         | -         | 1         | 3         | 1         |
| Maestría en Producción Animal  | -          | 13        | -         |     | 1         | 1         | 1         | 1         | 1         |
| Maestría en Reproducción Animal  | -          | 9         | -         |     | 2         | 4         | 1         | 3         | 2         |
| Maestría en Salud Animal   | -          | 29        | -         |     | 1         | 1         | 5         | 5         | 9         |
| Especialización en Inocuidad de Alimentos de Origen Animal               | -          | -         | -         |     | -         | -         | -         | -         | 12        |
| <b>Escuela de Nutrición y Dietética</b>                                  | <b>-</b>   | <b>-</b>  | <b>-</b>  |     | <b>-</b>  | <b>-</b>  | <b>-</b>  | <b>-</b>  | <b>31</b> |
| Especialización en Nutrición en Enfermedades Crónicas no Transmisibles   | -          | -         | -         |     | -         | -         | -         | -         | 31        |
| <b>Instituto Superior de Educación Física - I.S.E.F.</b>                 | <b>114</b> | <b>-</b>  | <b>-</b>  |     | <b>-</b>  | <b>-</b>  | <b>-</b>  | <b>-</b>  | <b>-</b>  |
| Diploma en Especialización en Gestión de Centros Educativos y Deportivos | 48         | -         | -         |     | -         | -         | -         | -         | -         |
| Diploma en Especialización en Preparación Física                         | 66         | -         | -         |     | -         | -         | -         | -         | -         |
| <b>Posgrados Compartidos</b>   |            |           |           |     |           |           |           |           |           |
| <b>Ciencias, Química e Ingeniería</b>                                    | <b>-</b>   | <b>-</b>  | <b>-</b>  |     | <b>-</b>  | <b>-</b>  | <b>-</b>  | <b>11</b> | <b>11</b> |
| Maestría en Bioinformática (PEDECIBA) (1)                                | -          | -         | -         |     | -         | -         | -         | 11        | 11        |
| <b>Ciencias Sociales, Ciencias, Ingeniería, Arquitectura y Derecho</b>   | <b>-</b>   | <b>27</b> | <b>-</b>  |     | <b>26</b> | <b>-</b>  | <b>-</b>  | <b>-</b>  | <b>-</b>  |
| Maestría en Manejo Integrado del Cono Sur                                | -          | 27        | -         |     | 26        | -         | -         | -         | -         |
| <b>Ciencias Económicas y Medicina</b>                                    | <b>27</b>  | <b>23</b> | <b>27</b> |     | <b>32</b> | <b>45</b> | <b>24</b> | <b>29</b> | <b>24</b> |
| Posgrado en Especialización en Gestión de Servicios de Salud             | 27         | 23        | 27        | (2) | 32        | 45        | 24        | 29        | 24        |

### Notas:

No se incluyen ingresos s Certificados ya que a partir del año 2013 no se registran por no estar contemplados en la ordenanza de posgrado.

(\*) La información proporcionada por la División Estadística responde a datos suministrados por los servicios. Pueden existir diferencias con publicaciones anteriores, que surgen a raíz de los diferentes momentos del año en que se efectúa la consulta.

(1) Antes del 2012 se registraba en Facultad de Ciencias.

(2) En 2008 no se cerraron inscripciones

Elaborado por Dirección General de Planeamiento

**Fuente:** Sistema de Gestión de Bedelías (SGB) y Bedelías de los Servicios Universitarios

**ALUMNOS INGRESADOS de POSGRADO (\*)**

según Servicio y Carrera - Serie 2006 - 2013

|  | 2006 | 2007 | 2008 |     | 2009 | 2010 |     | 2011 |     | 2012 | 2013 |
|--|------|------|------|-----|------|------|-----|------|-----|------|------|
| <b>Ciencias Económicas, Ciencias Sociales y Univ. Siena</b>                    | -    | 17   | -    |     | -    | -    |     | 32   |     | -    | -    |
| Posgrado en Especialización en Economía y Gestión del Turismo Sustentable      | -    | 17   | -    |     | -    | -    |     | 1    |     | -    | -    |
| Maestría en Economía y Gestión del Turismo Sustentable                         | -    | -    | -    |     | -    | -    |     | 31   |     | -    | -    |
| <b>Agronomía, Veterinaria e INAC</b>   | -    | -    | -    |     | -    | -    |     | 36   |     | -    | 23   |
| Posgrado en Especialización en Industria Cárnica                               | -    | -    | -    |     | -    | -    |     | 36   |     | -    | 23   |
| <b>Esc. Univ. de Bibliotecología y Cs. Afines y Lic. Comunicación</b>          | -    | -    | -    |     | -    | -    |     | 40   |     | 42   | 42   |
| Maestría en Información y Comunicación   | -    | -    | -    |     | -    | -    |     | 40   |     | 42   | 42   |
| <b>Ingeniería y Química</b>  | -    | -    | -    |     | -    | -    |     | 16   |     | -    | -    |
| Maestría en Ciencia y Tecnología de Alimentos                                  | -    | -    | -    |     | -    | -    |     | 16   |     | -    | -    |
| <b>Ciencias Sociales, Derecho, Medicina y Psicología</b>                       | -    | -    | -    |     | 33   | -    |     | 42   |     | -    | 20   |
| Maestría en Derechos de Infancia y Políticas Públicas (R)                      | -    | -    | -    |     | 33   | -    |     | 42   |     | -    | 20   |
| <b>Comisión Sectorial de Enseñanza y Área Social</b>                           | -    | 50   | -    |     | -    | 46   |     | -    |     | 51   | 1    |
| Maestría en Enseñanza Universitaria  | -    | 50   | -    |     | -    | 46   |     | -    |     | 51   | 1    |
| <b>Ciencias Económicas y de Administración, Ciencias Sociales y Psicología</b> | -    | -    | -    |     | -    | -    |     | -    |     | -    | 8    |
| Diploma en Transformación Organizacional                                       | -    | -    | -    |     | -    | -    |     | -    |     | 18   | 8    |
| <b>Espacio Interdisciplinario - Área Social y Artística</b>                    | -    | -    | -    |     | -    | -    |     | -    |     | -    | 62   |
| Diploma en Gestión Cultural  | -    | -    | -    |     | -    | -    |     | -    |     | -    | 62   |
| <b>Convenio I.P.E.S (A.N.E.P.) - Udelar</b>                                    | -    | -    | 366  |     | -    | 35   |     | 4    |     | -    | 97   |
| Diploma de Especialización en Educación Ambiental                              | -    | -    | -    |     | -    | -    |     | 4    | (R) | -    | 1    |
| Diploma de Especialización en Geografía  | -    | -    | -    |     | -    | 35   | (R) | -    |     | -    | 38   |
| Diploma de Especialización en Matemática                                       | -    | -    | -    |     | -    | -    |     | -    |     | -    | 40   |
| Diploma de Especialización en Física   | -    | -    | -    |     | -    | -    |     | -    |     | -    | 18   |
| Diploma en Didáctica para la Enseñanza Primaria                                | -    | -    | 78   | (R) | -    | -    |     | -    |     | -    | -    |
| Diploma en Didáctica para la Enseñanza Media                                   | -    | -    | 134  | (R) | -    | -    |     | -    |     | -    | -    |
| Diploma en Gestión de Instituciones Educativas                                 | -    | -    | 101  | (R) | -    | -    |     | -    |     | -    | -    |
| Diploma en Educación y Desarrollo  | -    | -    | 53   | (R) | -    | -    |     | -    |     | -    | -    |

**Notas:**

No se incluyen ingresos s Certificados ya que a partir del año 2013 no se registran por no estar contemplados en la ordenanza de posgrado.

(\*) La información proporcionada por la División Estadística responde a datos suministrados por los servicios. Pueden existir diferencias con publicaciones anteriores, que surgen a raíz de los diferentes momentos del año en que se efectúa la consulta.

(R) Dato revisado

Elaborado por Dirección General de Planeamiento

**Fuente:** Sistema de Gestión de Bedelías (SGB) y Bedelías de los Servicios Universitarios

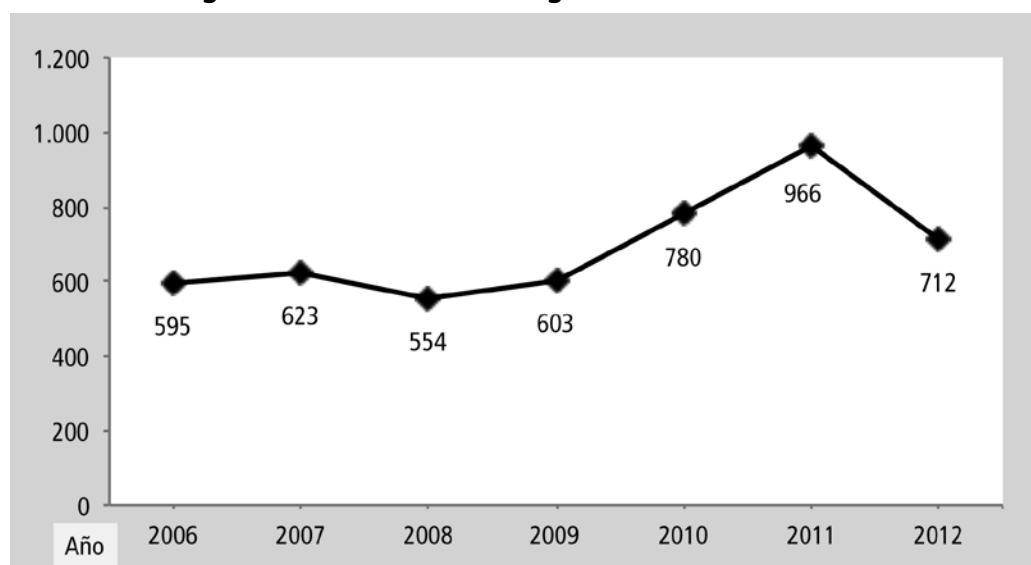
4.5

---

## Egresos de Posgrados

| <b>EGRESOS de ALUMNOS de POSGRADO</b>                                       |            |            |            |            |            |            |            |
|---|------------|------------|------------|------------|------------|------------|------------|
| según Área y Servicio - Serie 2006 - 2012                                   |            |            |            |            |            |            |            |
|   | 2006       | 2007       | 2008       | 2009       | 2010       | 2011       | 2012       |
| <b>TOTAL UNIVERSIDAD (R)</b>  | <b>595</b> | <b>623</b> | <b>554</b> | <b>603</b> | <b>780</b> | <b>966</b> | <b>712</b> |
| <b>TECNOLOGÍAS y CIENCIAS de la NATURALEZA y el HÁBITAT</b>                 | <b>116</b> | <b>111</b> | <b>118</b> | <b>132</b> | <b>169</b> | <b>248</b> | <b>204</b> |
| <b>Facultad de Agronomía</b>  | -          | <b>6</b>   | <b>10</b>  | <b>24</b>  | <b>24</b>  | <b>33</b>  | <b>35</b>  |
| Facultad de Veterinaria   | 11         | -          | 4          | 5          | 14         | 6          | 5          |
| Facultad de Arquitectura  | 1          | 5          | 4          | 2          | 4          | 38         | -          |
| Facultad de Ciencias  | 58         | 50         | 56         | 48         | 60         | 91         | 97         |
| Facultad de Ingeniería  | 25         | 34         | 24         | 41         | 44         | 59         | 49         |
| Facultad de Química   | 21         | 16         | 20         | 12         | 23         | 21         | 18         |
| <b>SOCIAL y ARTÍSTICA</b>   | <b>150</b> | <b>165</b> | <b>118</b> | <b>95</b>  | <b>172</b> | <b>113</b> | <b>139</b> |
| Facultad de Ciencias Económicas y de Administración                         | 71         | 93         | 57         | 36         | 86         | 61         | 76         |
| Facultad de Ciencias Sociales   | 70         | 66         | 51         | 34         | 75         | 36         | 39         |
| Facultad de Derecho   | 7          | 4          | 7          | 21         | 5          | 9          | 9          |
| Facultad de Humanidades y Ciencias de la Educación                          | 2          | 2          | 3          | 4          | 6          | 7          | 15         |
| <b>CIENCIAS de la SALUD</b>   | <b>308</b> | <b>347</b> | <b>318</b> | <b>327</b> | <b>353</b> | <b>552</b> | <b>332</b> |
| Facultad de Medicina (R)  | 263        | 306        | 318        | 322        | 338        | 529        | 309        |
| Facultad de Enfermería  | 3          | -          | -          | 4          | 3          | 1          | 1          |
| Facultad de Psicología (1)  | -          | -          | -          | 1          | 1          | 5          | 9          |
| Facultad de Odontología   | -          | -          | -          | -          | 11         | 17         | 13         |
| Instituto Superior de Educación Física - I.S.E.F.                           | 42         | 41         | -          | -          | -          | -          | -          |
| <b>POSGRADOS COMPARTIDOS</b>  | <b>21</b>  | <b>-</b>   | <b>-</b>   | <b>49</b>  | <b>86</b>  | <b>53</b>  | <b>37</b>  |
| Facultad de Ciencias, Ingeniería y Química                                  | -          | -          | -          | -          | -          | 1          | 1          |
| Facultad de Cs. Económicas y de Adm., Ciencias Sociales y Univ.de Siena     | -          | -          | -          | 10         | 4          | -          | 5          |
| Facultad de Ciencias Sociales, Arquitectura, Ciencias, Derecho e Ingeniería | -          | -          | -          | -          | -          | 1          | 1          |
| Facultad de Ciencias Económicas y de Administración y Medicina              | 21         | -          | -          | 39         | 45         | 41         | 13         |
| Facultad de Ciencias Sociales, Derecho, Medicina y Psicología (1)           | -          | -          | -          | -          | 2          | 4          | 9          |
| Facultad de Agronomía y Veterinaria   | -          | -          | -          | -          | 32         | 6          | -          |
| C.S.E. y Área Social  | -          | -          | -          | -          | 3          | -          | 8          |

**Evolución de Egresos de alumnos de Posgrados - Serie 2006-2012**



**Notas:** (1) A partir del año 2010, los egresos de la Maestría en Derecho de Infancias y Políticas Públicas figuran en Carreras Compartidas.

(R) Dato Revisado para los años 2006 al 2009

Elaborado por Dirección General de Planeamiento

**Fuente:** Sistema de Gestión de Bedelías (SGB) y Bedelías de los Servicios Universitarios

## ALUMNOS EGRESADOS de POSGRADO

según Servicio y Carrera - Serie 2006 - 2012

|  | 2006       | 2007       | 2008       | 2009       | 2010       | 2011       | 2012       |
|--|------------|------------|------------|------------|------------|------------|------------|
| <b>TOTAL UNIVERSIDAD</b>   | <b>595</b> | <b>623</b> | <b>554</b> | <b>603</b> | <b>780</b> | <b>966</b> | <b>712</b> |
| <b>Agronomía</b>   | -          | 6          | 10         | 24         | 24         | 33         | 35         |
| Maestría en Vitivinicultura, Enología y Gestión (Agronomía, Montpellier-Francia) | -          | -          | -          | -          | -          | -          | -          |
| Maestría en Ciencias Agrarias  | -          | 6          | 9          | 21         | 22         | 23         | 29         |
| Maestría en Desarrollo Rural Sustentable   | -          | -          | 1          | 3          | 2          | 5          | 4          |
| Diploma en Agronomía   | -          | -          | -          | -          | -          | 1          | 1          |
| Diploma en Desarrollo Rural Sustentable  | -          | -          | -          | -          | -          | 4          | 1          |
| <b>Arquitectura</b>  | <b>1</b>   | <b>5</b>   | <b>4</b>   | <b>2</b>   | <b>4</b>   | <b>38</b>  | <b>0</b>   |
| Diploma en Construcción de Obras de Arquitectura                                 | -          | -          | -          | -          | 2          | 5          | -          |
| Diploma de Especialización en Intervención en el Patrimonio Arquitectónico       | -          | -          | -          | -          | -          | 33         | -          |
| Maestría en Ordenamiento Territorial y Desarrollo Urbano                         | 1          | 5          | 4          | 2          | 1          | -          | -          |
| Doctorado en Teoría y Práctica del Proyecto de Arquitectura                      | -          | -          | -          | -          | 1          | -          | -          |
| <b>Ciencias</b>  | <b>58</b>  | <b>50</b>  | <b>56</b>  | <b>48</b>  | <b>60</b>  | <b>91</b>  | <b>97</b>  |
| Doctorado en Ciencias Biológicas (PEDECIBA) (1)                                  | 14         | 11         | 8          | 5          | 13         | 20         | 15         |
| Doctorado en Física (PEDECIBA) (1)   | 1          | -          | 1          | 1          | 1          | -          | 4          |
| Doctorado en Matemática  | 3          | 1          | -          | -          | -          | -          | 3          |
| Maestría en Ciencias Biológicas (PEDECIBA) (1)                                   | 29         | 32         | 29         | 33         | 34         | 51         | 45         |
| Maestría en Biotecnología  | 6          | -          | 2          | 1          | 3          | 6          | 10         |
| Maestría en Ciencias Ambientales   | 2          | 2          | 4          | 2          | 2          | 6          | 13         |
| Maestría en Física (PEDECIBA) (1)  | 1          | 2          | 5          | 3          | 3          | 5          | 4          |
| Maestría en Matemática (PEDECIBA) (1)  | 2          | 2          | 7          | 3          | 4          | 3          | 3          |
| <b>Ciencias Económicas y de Administración</b>                                   | <b>71</b>  | <b>44</b>  | <b>50</b>  | <b>36</b>  | <b>86</b>  | <b>61</b>  | <b>76</b>  |
| Diploma de Especialización en Costos y Gestión Empresarial                       | -          | -          | -          | -          | -          | 10         | 9          |
| Diploma en Economía  | 3          | -          | -          | -          | -          | -          | -          |
| Maestría en Economía   | 8          | 1          | 3          | -          | 3          | 3          | 2          |
| Maestría en Finanzas   | -          | 2          | 2          | 4          | 3          | 3          | -          |
| Maestría en Gerencia y Administración (MBA) (2)                                  | -          | -          | 12         | 22         | 10         | 5          | 11         |
| Posgrado en Especialización en Administración                                    | 15         | 10         | 9          | 9          | 6          | 9          | 12         |
| Posgrado en Especialización en Economía  | -          | -          | -          | -          | -          | -          | -          |
| Posgrado en Especialización en Finanzas  | 26         | 15         | 16         | 1          | 26         | 21         | 15         |
| Posgrado en Especialización en Marketing   | 19         | 16         | 8          | -          | 38         | 10         | 12         |
| Diploma de Posgrado en Economía, Derecho y Gestión del Deporte                   | -          | -          | -          | -          | -          | -          | 15         |

### Notas:

(1) PEDECIBA - Programa de Desarrollo de las Ciencias Básicas.

(2) MBA - Master in Business Administration.

Elaborado por Dirección General de Planeamiento

Fuente: Sistema de Gestión de Bedelías (SGB) y Bedelías de los Servicios Universitarios



| <b>ALUMNOS EGRESADOS de POSGRADO</b>   |           |           |           |           |           |           |           |
|--|-----------|-----------|-----------|-----------|-----------|-----------|-----------|
| según Servicio y Carrera - Serie 2006 - 2012   |           |           |           |           |           |           |           |
|  | 2006      | 2007      | 2008      | 2009      | 2010      | 2011      | 2012      |
| <b>Ciencias Sociales</b>   | <b>70</b> | <b>66</b> | <b>51</b> | <b>34</b> | <b>75</b> | <b>36</b> | <b>39</b> |
| Doctorado en Ciencias Sociales   | -         | -         | -         | -         | 6         | 4         | 2         |
| Maestría en Ciencia Política   | 3         | 3         | 1         | 2         | 3         | 3         | 1         |
| Maestría en Economía Internacional   | 1         | -         | 5         | 6         | 5         | 5         | 4         |
| Maestría en Historia Económica   | 2         | 2         | -         | 2         | 1         | 1         | 2         |
| Maestría en Sociología   | 3         | 3         | 4         | 9         | 6         | 4         | 5         |
| Maestría en Trabajo Social   | 2         | 1         | 2         | -         | -         | 2         | 1         |
| Diploma en Análisis de Información Sociodemográfica Aplicada a la Gestión                    | -         | 3         | 8         | -         | 1         | 3         |           |
| Diploma en Ciencia Política  | 1         | -         | 10        | -         | 3         | 1         | 3         |
| Diploma en Economía  | -         | -         | -         | -         | 1         | -         |           |
| Diploma en Economía para no Economistas  | 12        | 8         | 11        | 10        | 10        | 1         |           |
| Diploma en Economía y Gestión Bancaria   | 19        | 3         | -         | 3         | 6         | 2         | 6         |
| Diploma de Especialización en Estudios Internacionales - Sistema Internacional e Integración | 11        | -         | -         | -         | 12        | -         | 3         |
| Diploma en Gestión del Desarrollo Regional   | -         | -         | -         | -         | -         | -         |           |
| Diploma en Historia Económica  | 7         | -         | -         | -         | 3         | 2         | 2         |
| Diploma en Intervención Familiar   | 4         | 7         | 1         | -         | 2         | -         |           |
| Diploma en Investigación Social Aplicada a Estudios de Mercado, Publicidad y Opinión Pública | 2         | 3         | 6         | -         | 4         | -         |           |
| Diploma en Políticas Sociales  | -         | -         | -         | -         | 4         | -         | 1         |
| Certificado en Análisis Sociodemográfico Aplicado a la Gestión                               | -         | 15        | 1         | -         | 5         | 3         | 1         |
| Certificado en Métodos Sociodemográficos Aplicado a la Gestión                               | -         | -         | -         | -         | -         | 1         | 2         |
| Certificado en Economía  | -         | -         | 1         | 1         | 1         | 2         | 3         |
| Certificado en Economía para no Economistas  | 3         | 3         | 1         | 1         | 1         | 2         | 3         |
| Certificado en Métodos Socio - demográficos  | -         | 15        | -         | -         | 1         | -         | -         |
| <b>Derecho</b>   | <b>7</b>  | <b>4</b>  | <b>7</b>  | <b>21</b> | <b>5</b>  | <b>9</b>  | <b>9</b>  |
| Maestría en Derecho orientación en Derecho del Trabajo y de la Seguridad Social              | 4         | 2         | 1         | -         | -         | 2         | -         |
| Maestría en Relaciones Internacionales   | -         | -         | 1         | 1         | -         | 1         | 5         |
| Especialización en Derecho Comercial   | 1         | -         | -         | -         | 1         | -         | -         |
| Especialización en Derecho de Daños  | -         | -         | -         | -         | 1         | 3         | 1         |
| Especialización en Derecho de la Integración   | -         | -         | -         | -         | -         | -         | -         |
| Especialización en Derecho del Trabajo y de la Seguridad Social                              | 2         | 2         | 1         | 4         | 3         | 1         | 1         |
| Especialización en Traducción Literaria  | -         | -         | 4         | 16        | -         | 2         | -         |
| Maestría en Derecho con orientación en Derecho de Daños                                      | -         | -         | -         | -         | -         | -         | 2         |

Elaborado por Dirección General de Planeamiento

Fuente: Sistema de Gestión de Bedelías (SGB) y Bedelías de los Servicios Universitarios

## ALUMNOS EGRESADOS de POSGRADO

según Servicio y Carrera - Serie 2006 - 2012

|  | 2006      | 2007      | 2008      | 2009      | 2010      | 2011      | 2012      |
|--|-----------|-----------|-----------|-----------|-----------|-----------|-----------|
| <b>Enfermería</b>  | <b>3</b>  | -         | -         | <b>4</b>  | <b>3</b>  | <b>1</b>  | <b>1</b>  |
| Maestría en Gestión de los Servicios de Salud                      | 1         | -         | -         | -         | -         | -         | -         |
| Maestría en Atención en Salud en Primer Nivel                      | 1         | -         | -         | -         | 1         | -         | 1         |
| Maestría en Salud Mental   | 1         | -         | -         | 4         | 2         | 1         | -         |
| <b>Humanidades y Ciencias de la Educación</b>                      | <b>2</b>  | <b>2</b>  | <b>3</b>  | <b>4</b>  | <b>6</b>  | <b>7</b>  | <b>15</b> |
| Maestría en Ciencias Humanas - Estudios Latinoamericanos           | -         | -         | 1         | -         | -         | -         | -         |
| Maestría en Ciencias Humanas - Filosofía Contemporánea             | -         | -         | 1         | -         | 1         | -         | -         |
| Maestría en Ciencias Humanas - Filosofía y Sociedad                | -         | 1         | 1         | -         | -         | -         | 2         |
| Maestría en Ciencias Humanas - Literatura Latinoamericana          | 1         | 1         | -         | 3         | 2         | 2         | 4         |
| Maestría en Ciencias Humanas - Antropología de la Cuenca del Plata | -         | -         | -         | -         | 2         | 5         | 4         |
| Maestría en Ciencias Humanas - Historia Rioplatense                | -         | -         | -         | -         | 1         | -         | 3         |
| Maestría en Ciencias Humanas - Historia del Uruguay                | 1         | -         | -         | 1         | -         | -         | -         |
| Maestría en Ciencias Humanas - Historia Comparada                  | -         | -         | -         | -         | -         | -         | 1         |
| Maestría en Ciencias Humanas - Lenguaje, Cultura y Sociedad        | -         | -         | -         | -         | -         | -         | 1         |
| <b>Ingeniería</b>  | <b>25</b> | <b>34</b> | <b>24</b> | <b>41</b> | <b>44</b> | <b>59</b> | <b>49</b> |
| Doctorado en Informática (PEDECIBA) (1)                            | -         | -         | 1         | 1         | 1         | 1         | 5         |
| Doctorado en Ingeniería Eléctrica                                  | 2         | -         | 1         | 1         | 1         | 2         | 2         |
| Doctorado en Ingeniería Mecánica de los Fluidos Aplicada           | -         | -         | -         | -         | 1         | -         | 1         |
| Doctorado en Ingeniería Química                                    | -         | -         | 1         | 1         | -         | 1         | -         |
| Maestría en Ingeniería en Computación                              | 2         | -         | 1         | 2         | 8         | 2         | 2         |
| Maestría en Informática (PEDECIBA) (1)                             | 7         | 7         | 2         | 5         | 6         | 6         | 6         |
| Maestría en Ingeniería en Mecánica de los Fluidos Aplicada         | 1         | 1         | 1         | 1         | 1         | 2         | 3         |
| Maestría en Ingeniería Ambiental                                   | 1         | 1         | -         | 1         | -         | -         | -         |
| Maestría en Ingeniería Eléctrica                                   | 4         | 3         | -         | 3         | 1         | 3         | 6         |
| Maestría en Ingeniería Matemática                                  | -         | -         | 1         | 3         | 8         | 4         | 4         |
| Maestría en Ingeniería Química                                     | -         | 1         | -         | 1         | -         | -         | -         |
| Maestría en Ingeniería de Celulosa y Papel                         | -         | -         | -         | -         | 2         | 2         | -         |
| Diploma en Especialización en Gestión de Tecnologías               | 5         | -         | 10        | 11        | 8         | 29        | 14        |
| Diploma en Especialización en Estudios Avanzados en Computación    | 3         | 16        | 6         | 6         | 3         | 6         | 5         |
| Diploma en Especialización en Telecomunicaciones                   | -         | 5         | -         | 5         | 4         | 1         | 1         |

### Nota:

(1) PEDECIBA - Programa de Desarrollo de las Ciencias Básicas.

Elaborado por Dirección General de Planeamiento

**Fuente:** Sistema de Gestión de Bedelías (SGB) y Bedelías de los Servicios Universitarios

## ALUMNOS EGRESADOS de POSGRADO

según Servicio y Carrera - Serie 2006 - 2012

|   | 2006       | 2007       | 2008       | 2009       | 2010       | 2011       | 2012       |
|---|------------|------------|------------|------------|------------|------------|------------|
| <b>Medicina</b>   | <b>263</b> | <b>306</b> | <b>318</b> | <b>322</b> | <b>338</b> | <b>529</b> | <b>309</b> |
| Doctor en Ciencias Biomédicas (PROINBIO) (*)              | 3          | -          | 1          | 4          | 3          | 1          | 2          |
| Maestría en Ciencias Biomédicas (PROINBIO) (*)            | 2          | 1          | 4          | -          | 4          | 3          | 4          |
| Maestría en Epidemiología                                 | -          | -          | -          | -          | -          | 4          | -          |
| Especialidad en Adm. en Servicio de la Salud              | -          | 1          | 6          | -          | 4          | 2          | 4 (1)      |
| Especialidad en Anatomía Patológica                       | -          | 3          | 2          | 2          | -          | -          | 5 (3)      |
| Especialidad en Anestesiología                            | 6          | 15         | 10         | 16         | 7          | 11         | 15         |
| Especialidad en Cardiología                               | 18         | 11         | 13         | 18         | 17         | 7          | 14 (3)     |
| Especialidad en Cardiología Pediátrica                    | -          | 2          | -          | -          | -          | 2          | -          |
| Especialidad en Cirugía Cardíaca                          | 7          | 1          | 1          | 2          | 1          | 1          | 1          |
| Especialidad en Cirugía General                           | 6          | 16         | 17         | 12         | 8          | 12         | 9          |
| Especialidad en Cirugía Pediátrica                        | -          | -          | 1          | 2          | -          | -          | 1 (1)      |
| Especialidad en Cirugía Plástica, Reparadora y Estética   | 5          | 5          | 3          | 4          | 9          | 1          | 7          |
| Especialidad en Cirugía Torácica                          | -          | 2          | -          | 2          | -          | -          | -          |
| Especialidad en Cirugía Vasculor Periférica               | 6          | -          | 2          | 3          | -          | 4          | 1          |
| Especialidad en Dermatología                              | 8          | 3          | 6          | 4          | 6          | 5          | 8          |
| Especialidad en Endocrinología y Metabolismo              | 2          | 4          | 7          | 4          | 7          | 2          | 5          |
| Especialidad en Enfermedades Infecciosas                  | 2          | 1          | 4          | 1          | 4          | 2          | 2          |
| Especialidad en Epidemiología                             | 1          | -          | -          | 1          | 1          | -          | 1 (1)      |
| Especialidad en Farmacología y Terapéutica                | -          | -          | -          | -          | 1          | -          | 2 (2)      |
| Especialidad en Gastroenterología                         | 3          | 8          | 1          | 3          | 5          | 9          | 2          |
| Especialidad en Gastro Hepatología y Nutrición Pediátrica | -          | -          | -          | -          | -          | 10         | -          |
| Especialidad en Geriátrica                                | -          | 4          | 1          | 4          | 8          | 2          | -          |
| Especialidad en Gerontopsicomotricidad                    | -          | -          | -          | -          | -          | 1          | 1 (1)      |
| Especialidad en Ginecología                               | 19         | 19         | 11         | 19         | 16         | 19         | 19         |
| Especialidad en Hematología                               | 2          | 6          | 4          | 2          | 5          | -          | 7          |
| Especialidad en Hemoterapia y Medicina Transfusional      | 2          | 2          | -          | 3          | 5          | 3          | 3          |
| Especialidad en Imagenología                              | 2          | 14         | 11         | 4          | 1          | 3          | 4 (1)      |
| Especialidad en Laboratorio de Patología Clínica          | 6          | 5          | 3          | 12         | 7          | 5          | 9 (2)      |
| Especialidad en Medicina del Deporte                      | -          | 7          | -          | -          | 6          | 6          | 3          |

**Notas:** (\*) PROINBIO - Programa de Investigaciones Biomédicas.

(1) Incluye 1 Egreso por Competencia Notoria

(2) Incluye 2 Egresos por Competencia Notoria

(3) Incluye 3 Egresos por Competencia Notoria

Elaborado por Dirección General de Planeamiento

**Fuente:** Sistema de Gestión de Bedelías (SGB) y Bedelías de los Servicios Universitarios

**ALUMNOS EGRESADOS de POSGRADO**

según Servicio y Carrera - Serie 2006 - 2012

|  | 2006 | 2007 | 2008 | 2009 | 2010 | 2011 | 2012  |
|--|------|------|------|------|------|------|-------|
| Especialidad en Medicina Familiar y Comunitaria  | 1    | 15   | 7    | 13   | 8    | 11   | 14    |
| Especialidad en Medicina Intensiva               | 10   | 17   | 11   | 15   | 16   | 25   | 14    |
| Especialidad en Medicina Interna                 | 34   | 14   | 31   | 26   | 29   | 24   | 23(1) |
| Especialidad en Medicina Legal                   | -    | -    | -    | -    | 4    | 1    | -     |
| Especialidad en Medicina Nuclear                 | 2    | 3    | 4    | -    | -    | 1    | -     |
| Especialidad en Microbiología                    | 3    | -    | 2    | 2    | -    | 4    | -     |
| Especialidad en Nefrología                       | 8    | 2    | -    | 3    | 2    | 7    | 7     |
| Especialidad en Neonatología                     | 8    | 11   | 14   | 5    | 10   | 7    | 6 (1) |
| Especialidad en Neumología                       | 4    | -    | 2    | 3    | -    | 6    | 5(1)  |
| Especialidad en Neumología Pediátrica            | -    | -    | -    | -    | -    | 6    | -     |
| Especialidad en Neurocirugía                     | 2    | -    | 2    | 2    | 1    | -    | -     |
| Especialidad en Neurología                       | 3    | 1    | 1    | 2    | 5    | 2    | 6     |
| Especialidad en Neuropediatría                   | 1    | 1    | 2    | 5    | 1    | -    | -     |
| Especialidad en Oftalmología                     | 3    | 4    | 12   | 3    | 4    | 6    | 9     |
| Especialidad en Oncología Médica                 | 3    | 3    | 4    | 5    | 3    | 5    | 1     |
| Especialidad en Oncología Radioterápica          | -    | 1    | -    | 3    | 1    | 1    | 2     |
| Especialidad en Otorrinolaringología             | 5    | 4    | 5    | 3    | 2    | 4    | 6     |
| Especialidad en Parasitología                    | 1    | -    | -    | -    | -    | -    | -     |
| Especialidad en Pediatría                        | 48   | 59   | 27   | 39   | 43   | 37   | 34    |
| Especialidad en Psiquiatría                      | 11   | 13   | 9    | 7    | 4    | 11   | 8     |
| Especialidad en Psiquiatría Pediátrica           | 4    | 3    | 1    | 6    | 7    | 2    | 3     |
| Especialidad en Radiodiagnóstico                 | -    | -    | -    | -    | 2    | -    | -     |
| Especialidad en Rehabilitación y Medicina Física | 1    | 1    | 3    | 2    | -    | 6    | 2     |
| Especialidad en Reumatología                     | -    | 6    | 3    | 3    | 1    | 1    | -     |
| Especialidad en Salud Ocupacional                | -    | -    | -    | 1    | -    | -    | 1     |
| Especialidad en Terapia Intensiva Pediátrica     | -    | 1    | 4    | 2    | 3    | 2    | 6     |
| Especialidad en Traumatología y Ortopedia        | 4    | 5    | 1    | 7    | 5    | 12   | 7     |
| Especialidad en Toxicología Clínica              | -    | -    | 2    | 3    | -    | -    | -     |
| Especialidad en Urología                         | 7    | 3    | 3    | 6    | 3    | 1    | -     |
| Diploma de Profundización en Neurodesarrollo     | -    | -    | -    | -    | -    | 6    | -     |

**Nota:**

(1) Incluye 1 Egreso por Competencia Notoria

Elaborado por Dirección General de Planeamiento

**Fuente:** Sistema de Gestión de Bedelías (SGB) y Bedelías de los Servicios Universitarios

| <b>ALUMNOS EGRESADOS de POSGRADO</b>                                  |           |           |           |           |           |           |           |
|---|-----------|-----------|-----------|-----------|-----------|-----------|-----------|
| según Servicio y Carrera - Serie 2006 - 2012                          |           |           |           |           |           |           |           |
|   | 2006      | 2007      | 2008      | 2009      | 2010      | 2011      | 2012      |
| Diploma de Profundización en Urología Pediátrica                      | -         | -         | -         | -         | -         | 4         | -         |
| Diploma de Profundización en Bases Inmunogenéticas de los Trasplantes | -         | -         | -         | -         | -         | 3         | 1 (1)     |
| Diploma en Banco Multitejido para Trasplantes                         | -         | 5         | -         | -         | -         | 4         | 4 (2)     |
| Diploma en Infectología Pediátrica                                    | -         | 5         | -         | -         | -         | -         | -         |
| Diploma en Ecografía Gineco - Obstétrica                              | -         | -         | -         | -         | -         | -         | 3(3)      |
| Diploma en Endoscopia Digestiva                                       | -         | 4         | 57        | 3         | 2         | 4         | -         |
| Diploma en Psicoterapia en Servicios de Salud                         | -         | -         | 1         | -         | -         | 191       | 11(4)     |
| Diploma en Coordinación de Trasplantes                                | -         | -         | 1         | 4         | -         | 5         | -         |
| Diploma en Cuidados Paliativos del Adulto                             | -         | -         | -         | -         | 46        | 2         | 1         |
| Diploma en Genética Médica  | -         | -         | -         | -         | 11        | 13        | -         |
| Diploma en Trasplantes Progenitores Hematopoyéticos                   | -         | -         | 1         | 27        | -         | -         | -         |
| Diploma en Salud Pública  | -         | -         | -         | -         | -         | -         | 6 (5)     |
| <b>Química</b>  | <b>21</b> | <b>16</b> | <b>20</b> | <b>12</b> | <b>23</b> | <b>21</b> | <b>18</b> |
| Doctorado en Química (Plan 2004)                                      | -         | -         | 4         | 5         | 14        | 11        | 12        |
| Doctorado en Química (Plan 1996) (6)                                  | 5         | 8         | 5         | 3         | 2         | 2         | 1         |
| Doctorado en Química Farmacéutica                                     | 2         | -         | 1         | -         | -         | -         | -         |
| Doctorado en Química - Educación en Química                           | -         | -         | 1         | -         | -         | -         | -         |
| Doctor en Farmacia (Plan 1997)  | -         | -         | -         | 1         | 2         | -         | -         |
| Magister en Química   | 5         | 4         | -         | -         | 3         | -         | -         |
| Magister en Química (Plan 2004)                                       | -         | -         | -         | 1         | -         | 6         | 4         |
| Magister en Química - Educación en Química                            | -         | 1         | -         | -         | -         | 2         | -         |
| Especialista en Farmacia Hospitalaria                                 | 9         | 3         | 9         | 2         | 2         | -         | 1         |
| <b>Veterinaria</b>  | <b>11</b> | <b>-</b>  | <b>4</b>  | <b>5</b>  | <b>14</b> | <b>6</b>  | <b>5</b>  |
| Maestría en Nutrición de Rumiantes                                    | 1         | -         | -         | 1         | 3         | -         | 2         |
| Maestría en Producción Animal   | 2         | -         | 2         | 2         | 5         | 3         | -         |
| Maestría en Reproducción Animal                                       | 2         | -         | 1         | 1         | 3         | -         | 2         |
| Maestría en Salud Animal  | 6         | -         | 1         | 1         | 3         | 3         | 1         |
| <b>Instituto Superior de Educación Física - I.S.E.F.</b>              | <b>42</b> | <b>41</b> | <b>-</b>  | <b>-</b>  | <b>-</b>  | <b>-</b>  | <b>-</b>  |
| Diploma en Preparación Física   | 42        | -         | -         | -         | -         | -         | -         |
| Diploma en Gestión de Centros Educativos y Deportivos                 | -         | 41        | -         | -         | -         | -         | -         |

**Notas:**

- (1) Incluye 1 Egreso por Actuación Documentada
- (2) Incluye 4 Egresos por Actuación Documentada
- (3) Incluye 3 Egresos por Actuación Documentada
- (4) Incluye 11 Egresos por Actuación Documentada
- (5) Incluye 6 Egresos por Actuación Documentada
- (6) Por tesis

Elaborado por Dirección General de Planeamiento

**Fuente:** Sistema de Gestión de Bedelías (SGB) y Bedelías de los Servicios Universitarios

**ALUMNOS EGRESADOS de POSGRADO \***

según Servicio y Carrera - Serie 2006 - 2012

|   | 2006 | 2007 | 2008 | 2009 | 2010 | 2011 | 2012 |
|---|------|------|------|------|------|------|------|
| <b>Odontología</b>  | -    | -    | -    | -    | 11   | 17   | 13   |
| Especialización en Gerodontología   | -    | -    | -    | -    | -    | 5    | -    |
| Especialización en Odontopediatría  | -    | -    | -    | -    | 11   | -    | 9    |
| Especialización en Prostodoncia   | -    | -    | -    | -    | -    | 12   | -    |
| Especialización en Cirugía y Traumatología Buco Maxilo Facial                       | -    | -    | -    | -    | -    | -    | 4    |
| <b>Psicología</b>   | -    | -    | -    | -    | 1    | 5    | 9    |
| Maestría en Psicología y Educación  | -    | -    | -    | -    | 1    | 5    | 9    |
| <b>Posgrados Compartidos</b>  |      |      |      |      |      |      |      |
| <b>Ciencias, Ingeniería y Química</b>   |      |      |      |      |      | 1    | 1    |
| Magíster en Bioinformática (PEDECIBA) (1)   | -    | -    | -    | -    | -    | 1    | 1    |
| <b>Ciencias Sociales, Derecho, Medicina y Psicología</b>                            | -    | -    | -    | 1    | 2    | 4    | 9    |
| Especialización en Derechos de Infancia y Políticas Públicas                        | -    | -    | -    | -    | -    | -    | 6    |
| Maestría en Derechos de Infancia y Políticas Públicas                               | -    | -    | -    | 1    | 2    | 4    | 3    |
| <b>Ciencias Sociales, Arquitectura, Ciencias, Derecho e Ingeniería</b>              |      |      |      |      |      | 1    | 1    |
| Maestría en Manejo Costero Integrado del Cono Sur                                   | -    | -    | -    | -    | -    | 1    | 1    |
| <b>Ciencias Económicas y de Administración y Medicina</b>                           | 21   | 49   | 7    | 39   | 45   | 41   | 13   |
| Posgrado en Especialización en Gestión de Servicios de Salud                        | 21   | 49   | 7    | 39   | 45   | 41   | 13   |
| <b>Ciencias Económicas y de Administración, Ciencias Sociales y -Univ. de Siena</b> | -    | -    | -    | 10   | 4    |      | 5    |
| Posgrado en Economía y Gestión del Turismo Sustentable                              | -    | -    | -    | 10   | -    | -    | -    |
| Maestría en Economía y Gestión del Turismo Sustentable                              | -    | -    | -    | -    | 4    | -    | 5    |
| <b>Agronomía y Veterinaria</b>  | -    | -    | -    | -    | 32   | 6    |      |
| Posgrado en Especialización en Industria Cárnica                                    | -    | -    | -    | -    | 32   | 6    | -    |
| <b>Comisión Sectorial de Enseñanza y Área Social</b>                                | -    | -    | -    | -    | 3    |      | 8    |
| Especialización en Enseñanza Universitaria  | -    | -    | -    | -    | 3    | -    | 3    |
| Maestría en Enseñanza Universitaria   | -    | -    | -    | -    | -    | -    | 5    |

**Notas:**

(\*) La información proporcionada por la División Estadística responde a datos suministrados por los servicios. Pueden existir diferencias con publicaciones anteriores, que surgen a raíz de los diferentes momentos del año en que se efectúa la consulta.

(1) PEDECIBA- Programa de Desarrollo de Ciencias Básicas

Elaborado por Dirección General de Planeamiento

**Fuente:** Sistema de Gestión de Bedelías (SGB) y Bedelías de los Servicios Universitarios

4.6

---

Censo de posgrados

| <b>I CENSO de ESTUDIANTES de POSGRADO - 2012</b>                 |   |                                  |
|--|---|----------------------------------|
|  | <b>Número de Estudiantes por Servicio (1)</b> | <b>Porcentaje de Estudiantes</b> |
| <b>TOTAL UNIVERSIDAD</b>   | <b>6.517</b>                                  | <b>100</b>                       |
| <b>ÁREA TECNOLOGÍAS y CIENCIAS de la NATURALEZA y el HÁBITAT</b> | <b>1.605</b>                                  | <b>25</b>                        |
| Facultad de Agronomía  | 269   | 4,13                             |
| Facultad de Arquitectura   | 151   | 2,32                             |
| Facultad de Ciencias   | 607   | 9,31                             |
| Facultad de Ingeniería   | 344   | 5,28                             |
| Facultad de Química  | 167   | 2,56                             |
| Facultad de Veterinaria  | 67  | 1,03                             |
| <b>ÁREA SOCIAL y ARTÍSTICA</b>                                   | <b>1.677</b>                                  | <b>26</b>                        |
| Facultad de Ciencias Económicas y de Administración              | 381   | 5,85                             |
| Facultad de Ciencias Sociales                                    | 686   | 10,53                            |
| Facultad de Derecho  | 244   | 3,74                             |
| Facultad de Humanidades y Ciencias de la Educación               | 366   | 5,62                             |
| <b>ÁREA CIENCIAS de la SALUD</b>                                 | <b>2.727</b>                                  | <b>42</b>                        |
| Facultad de Enfermería   | 106   | 1,63                             |
| Facultad de Medicina   | 2.339   | 35,89                            |
| Facultad de Odontología  | 77  | 1,18                             |
| Facultad de Psicología   | 205   | 3,15                             |
| <b>CARRERA COMPARTIDAS</b>                                       | <b>508</b>                                    | <b>8</b>                         |

**Notas:**

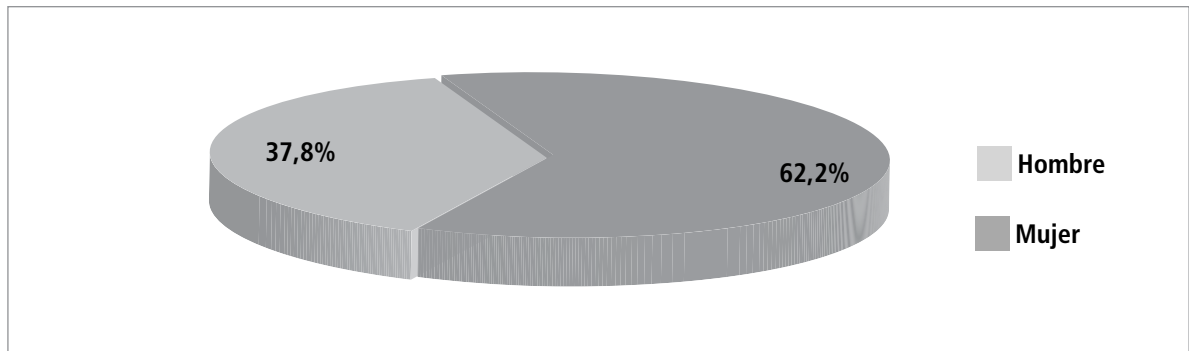
(1) Es la cantidad de estudiantes censados a nivel de los Servicios - se contabilizan una única vez en cada servicio- En caso de pertenecer a dos Servicios, se contabiliza dos veces.

**Fuente:** Censo Web de Estudiantes 2012

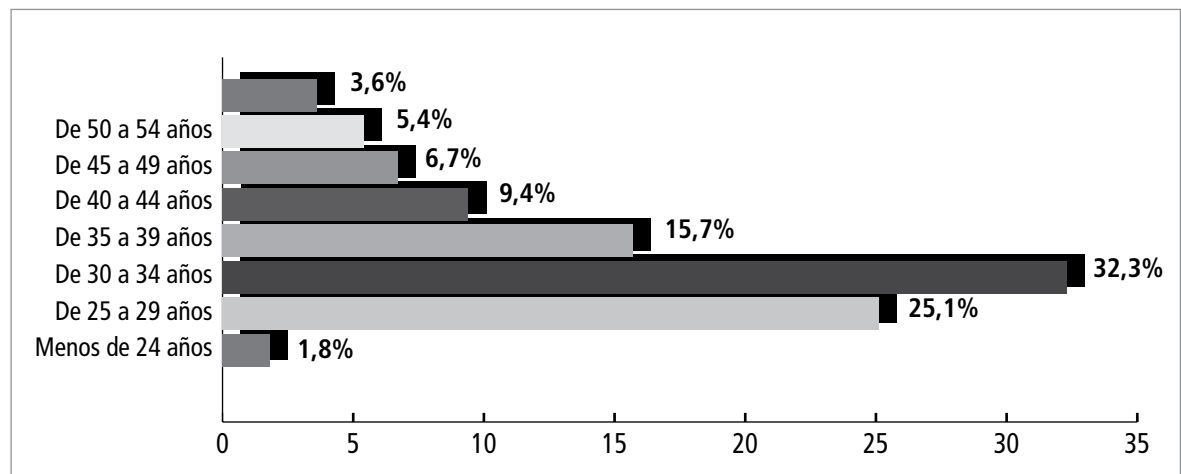


# I CENSO de ESTUDIANTES UNIVERSITARIOS de POSGRADO 2012 - Datos básicos

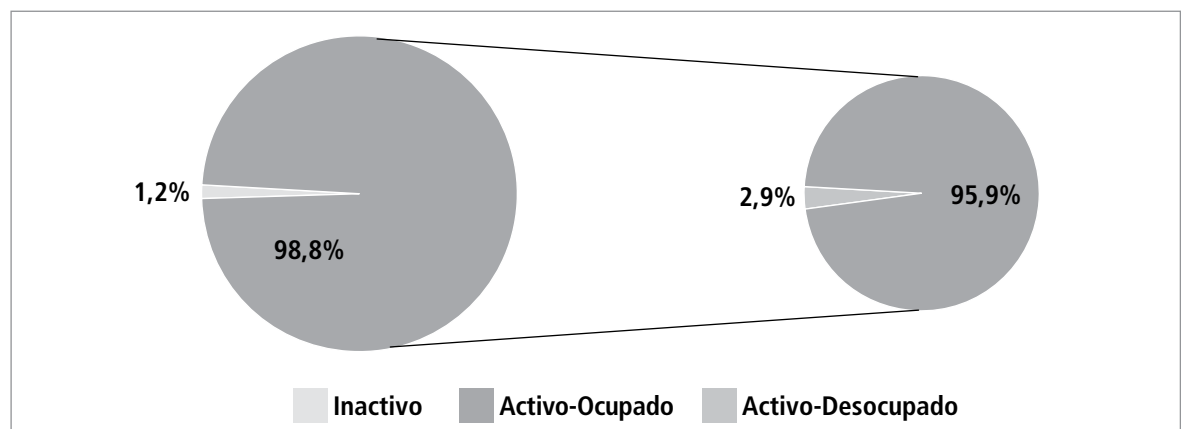
Estudiantes de posgrado por sexo



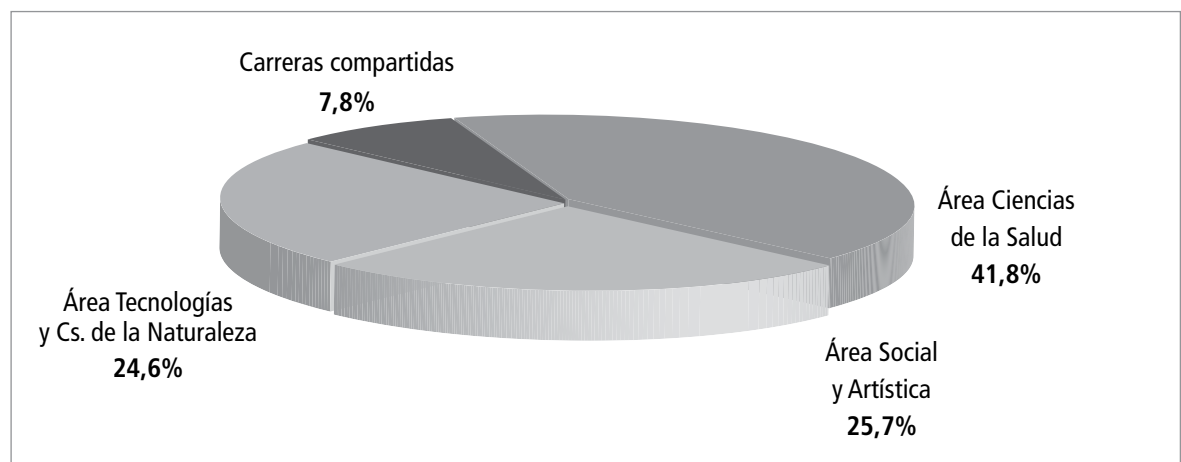
Estudiantes de posgrado por edad en tramos



Estudiantes de grado por condición de actividad



Estudiantes de posgrado s/ área



Fuente: Censo Web de Estudiantes 2012.

5

---

# INVESTIGACIÓN

# INVESTIGACIÓN

Investigación y Desarrollo

Iniciación a la Investigación

Grupos de Investigación

Vinculación Universidad-Sociedad- Producción

Recursos Humanos

Colaboración financiera para Derechos de Propiedad  
Intelectual

Comprensión pública de temas de interés general

Apoyo a Publicaciones

Investigación Estudiantil

Investigación e innovación orientados a la inclusión social

Equipamiento

Apoyo a situaciones imprevistas

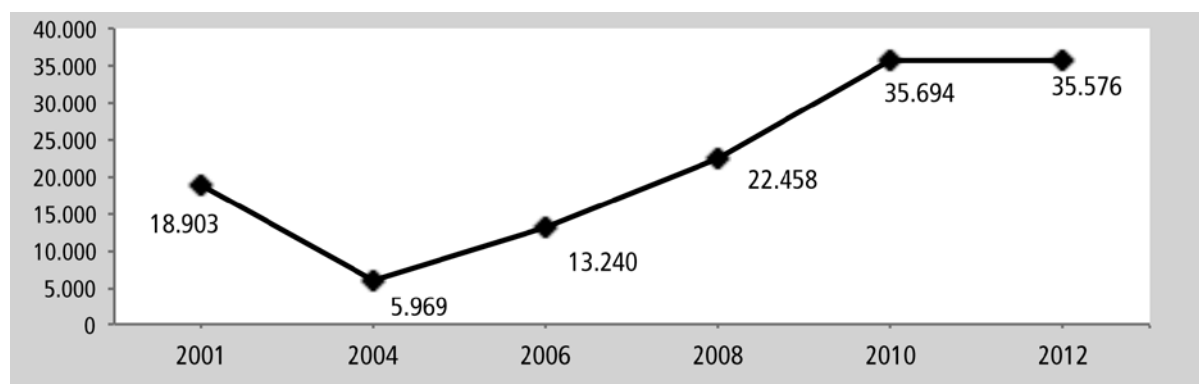
## COMISIÓN SECTORIAL de INVESTIGACIÓN CIENTÍFICA - C.S.I.C.

### PROYECTOS de INVESTIGACIÓN y DESARROLLO

#### Evolución de la demanda y financiamiento

| Llamado | Solicitudes | Financiados | Satisfacción (%) | Asignación (en U\$S) | Asignación por proyecto financiado (en U\$S) |        |
|---------|-------------|-------------|------------------|----------------------|--|--------|
| 2001    | 474         | 117         | 24,7             | 2.211.673            | T.C. 1 U\$S: \$U 12,51                       | 18.903 |
| 2004    | 701         | 284         | 40,5             | 1.695.213            | T.C. 1 U\$S: \$U 28,70                       | 5.969  |
| 2006    | 727         | 178         | 24,5             | 2.356.786            | T.C. 1 U\$S: \$U 24,17                       | 13.240 |
| 2008    | 437         | 164         | 37,5             | 3.683.099            | T.C. 1 U\$S: \$U 21,55                       | 22.458 |
| 2010    | 329         | 85          | 25,8             | 3.034.026            | T.C. 1 U\$S: \$U 19,63                       | 35.694 |
| 2012    | 438         | 106         | 24,2             | 3.771.068            | T.C. 1 U\$S: \$U 19,90                       | 35.576 |

#### Asignación por proyecto financiado (U\$S) Serie 2001 - 2012



#### Montos financiados según servicio en 2012 - Modalidad I + D (1)

| Servicios  | Financiados | Montos financiados en \$ u. a 01/01/2012 |
|--|-------------|--|
| Fac. de Agronomía                                      | 7           | 5.083.576                                |
| Fac. de Arquitectura                                   | 4           | 2.980.005                                |
| Fac. de Ciencias                                       | 22          | 15.064.626                               |
| Fac. de Cs. Económicas y de Administración             | 4           | 2.684.050                                |
| Fac. de Cs. Sociales                                   | 5           | 3.363.982                                |
| Fac. de Derecho  | 1           | 602.078                                  |
| Fac. de Enfermería                                     | -           | -  |
| Fac. de Humanidades y Cs. de la Educación              | 4           | 2.992.867                                |
| Fac. de Ingeniería                                     | 9           | 6.158.378                                |
| Fac. de Medicina                                       | 8           | 5.878.496                                |
| Fac. de Odontología                                    | 1           | 544.778                                  |
| Fac. de Psicología                                     | 5           | 3.522.922                                |
| Fac. de Química  | 19          | 14.004.610                               |
| Fac. de Veterinaria                                    | 4           | 2.527.180                                |
| Instituto Esc. Nac. de Bellas Artes                    | 1           | 677.791                                  |
| Escuela Universitaria de Bibliotecología y Cs. Afines  | -           | -  |
| Escuela Universitaria de Música                        | 1           | 746.652                                  |
| Escuela de Nutrición                                   | 1           | 749.519                                  |
| Licenciatura en Ciencias de la Comunicación            | 1           | 748.922                                  |
| Regional Norte   | 1           | 734.728                                  |
| Centro Universitario de Paysandú-CUP                   | 2           | 1.499.287                                |
| Centro Universitario Regional Este-CURE                | 1           | 749.386                                  |
| Hospital de Clínicas                                   | 3           | 2.242.248                                |
| Instituto de Higiene                                   | 2           | 1.499.467                                |
| Oficinas Centrales (Espacio Interdisciplinario - APEX) | -           | -  |
| <b>Total</b>   | <b>106</b>  | <b>75.055.546</b>                        |

**Nota:** (1) En el año 2013 no hubo llamado para Proyectos I+D.

**Fuente:** Comisión Sectorial de Investigación Científica - C.S.I.C.

**Web:** <http://www.csic.edu.uy>

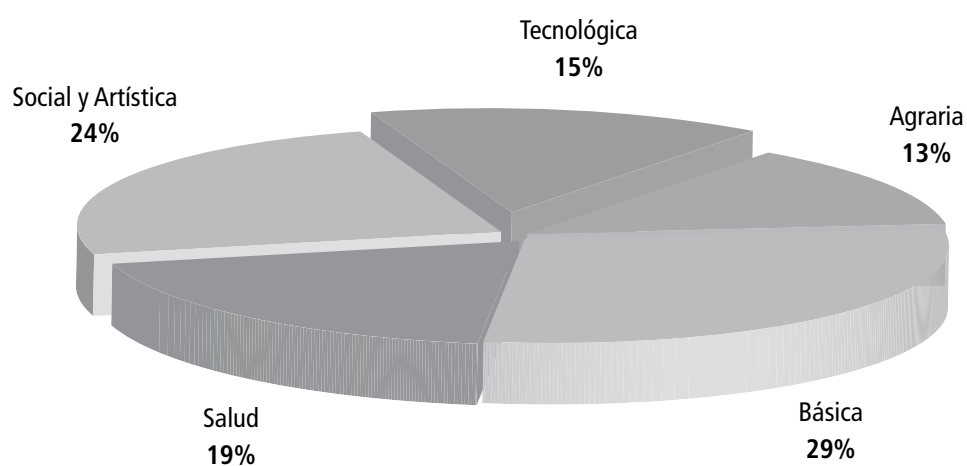
## COMISIÓN SECTORIAL de INVESTIGACIÓN CIENTÍFICA - C.S.I.C.

### PROYECTOS de INVESTIGACIÓN y DESARROLLO (1)

#### Proyectos financiados según Área - Llamado 2012 - Modalidad I + D

| Área               | Presentados | Financiados | % Distribución |
|--------------------|-------------|-------------|----------------|
| Agraria            | 62          | 14          | 13             |
| Básica             | 131         | 31          | 29             |
| Salud              | 82          | 20          | 19             |
| Social y Artística | 104         | 25          | 24             |
| Tecnológica        | 59          | 16          | 15             |
| <b>Total</b>       | <b>438</b>  | <b>106</b>  | <b>100</b>     |

#### DISTRIBUCIÓN de los PROYECTOS I+D por ÁREAS - Llamado 2012



**Nota:** (1) Los proyectos tienen una duración de dos años.

**Fuente:** Comisión Sectorial de Investigación Científica - C.S.I.C.

**Web:** <http://www.csic.edu.uy>

**COMISIÓN SECTORIAL de INVESTIGACIÓN CIENTÍFICA - C.S.I.C.****PROYECTOS de INVESTIGACIÓN y DESARROLLO (1)****Proyectos Financiados según Servicio - Llamado 2012- Modalidad I + D**

| <b>Servicios</b>                                      | <b>Financiados</b> | <b>% Distribución</b> |
|---|--------------------|-----------------------|
| Fac. de Agronomía                                     | 7                  | 7                     |
| Fac. de Arquitectura                                  | 4                  | 4                     |
| Fac. de Ciencias                                      | 22                 | 21                    |
| Fac. de Cs. Económicas y de Administración            | 4                  | 4                     |
| Fac. de Cs. Sociales                                  | 5                  | 5                     |
| Fac. de Derecho                                       | 1                  | 1                     |
| Fac. de Enfermería                                    | -                  | -                     |
| Fac. de Humanidades y Cs. de la Educación             | 4                  | 4                     |
| Fac. de Ingeniería                                    | 9                  | 8                     |
| Fac. de Medicina                                      | 8                  | 8                     |
| Fac. de Odontología                                   | 1                  | 1                     |
| Fac. de Psicología                                    | 5                  | 5                     |
| Fac. de Química                                       | 19                 | 18                    |
| Fac. de Veterinaria                                   | 4                  | 4                     |
| Instituto Escuela Nacional de Bellas Artes            | 1                  | 1                     |
| Escuela Universitaria de Música                       | 1                  | 1                     |
| Escuela Universitaria de Bibliotecología y Cs. Afines | -                  | -                     |
| Escuela de Nutrición                                  | 1                  | 1                     |
| Licenciatura en Ciencias de la Comunicación           | 1                  | 1                     |
| Regional Norte  | 1                  | 1                     |
| Centro Universitario Paysandú-CUP                     | 2                  | 2                     |
| Centro Universitario Regional Este-CURE               | 1                  | 1                     |
| Oficinas Centrales                                    | -                  | -                     |
| Hospital de Clínicas                                  | 3                  | 3                     |
| Instituto de Higiene                                  | 2                  | 2                     |
| <b>Total</b>  | <b>106</b>         | <b>100</b>            |

**Nota:** (1) Los proyectos tienen una duración de dos años.

**Fuente:** Comisión Sectorial de Investigación Científica - C.S.I.C.

**Web:** <http://www.csic.edu.uy>

**COMISIÓN SECTORIAL de INVESTIGACIÓN CIENTÍFICA - C.S.I.C.****PROYECTOS de INVESTIGACIÓN - INICIACIÓN 2013****Proyectos por Áreas - Iniciación - Modalidad 1**

| Área         | Demanda    | % de la demanda | Proyectos a financiar | Monto financiado \$U | % del financiamiento |
|--------------|------------|-----------------|-----------------------|----------------------|----------------------|
| Agraria      | 35         | 14              | 14                    | 3.905.357            | 15                   |
| Básica       | 67         | 27              | 27                    | 7.378.816            | 27                   |
| Salud        | 53         | 21              | 21                    | 5.141.410            | 19                   |
| Social       | 67         | 27              | 25                    | 7.308.615            | 27                   |
| Tecnológica  | 26         | 10              | 11                    | 3.140.250            | 12                   |
| <b>Total</b> | <b>248</b> | <b>100</b>      | <b>98</b>             | <b>26.874.448</b>    | <b>100</b>           |

**Proyectos por Áreas - Iniciación - Modalidad 2**

| Área         | Demanda   | % de la demanda | Proyectos a financiar | Monto financiado \$U | % del financiamiento |
|--------------|-----------|-----------------|-----------------------|----------------------|----------------------|
| Agraria      | 8         | 14              | 4                     | 399.965              | 14                   |
| Básica       | 19        | 34              | 10                    | 924.583              | 33                   |
| Salud        | 13        | 23              | 7                     | 689.394              | 25                   |
| Social       | 4         | 7               | 2                     | 154.600              | 6                    |
| Tecnológica  | 12        | 21              | 6                     | 599.848              | 22                   |
| <b>Total</b> | <b>56</b> | <b>100</b>      | <b>29</b>             | <b>2.768.390</b>     | <b>100</b>           |

**Fuente:** Comisión Sectorial de Investigación Científica - C.S.I.C.

**Web:** <http://www.csic.edu.uy>

## COMISIÓN SECTORIAL de INVESTIGACIÓN CIENTÍFICA - C.S.I.C.

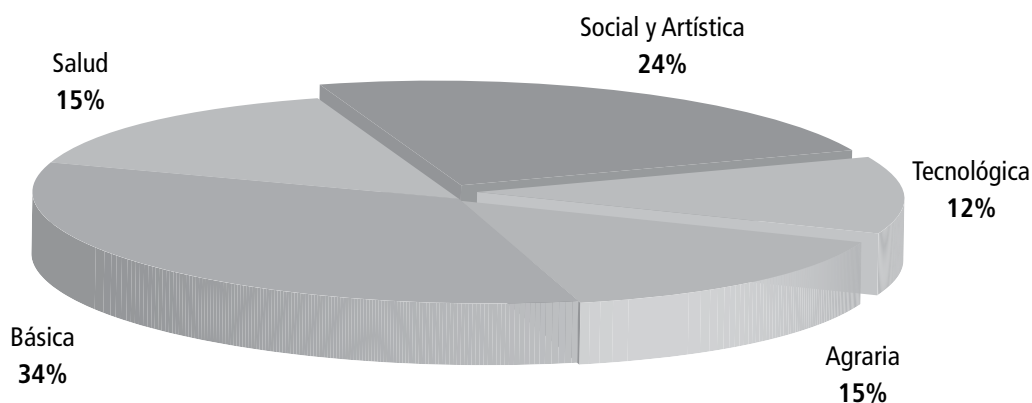
### GRUPOS de INVESTIGACIÓN

#### GRUPOS presentados y financiados 2010, según SERVICIO (1)

| Servicio  | Presentados | Financiados |
|---|-------------|-------------|
| Fac. de Agronomía   | 9           | 4           |
| Fac. de Ciencias  | 11          | 7           |
| Fac. de Ciencias Sociales   | 13          | 5           |
| Fac. de Humanidades y Ciencias de la Educación  | 7           | 3           |
| Fac. de Ingeniería  | 7           | 2           |
| Fac. de Medicina  | 9           | 5           |
| Fac. de Odontología   | 1           | 1           |
| Fac. de Psicología  | 3           | 0           |
| Fac. de Química   | 10          | 5           |
| Fac. de Veterinaria   | 2           | 1           |
| Instituto Escuela Nacional de Bellas Artes  | 2           | 0           |
| Escuela Universitaria de Música   | 1           | 1           |
| Hospital de Clínicas  | 1           | 0           |
| Centro Universitario Regional Este -CURE  | 2           | 1           |
| Fac. de Ciencias / Fac. de Ingeniería   | 2           | 2           |
| Fac. de Ciencias / Fac. de Química  | 1           | 1           |
| Fac. de Ciencias / Fac. de Humanidades y Cs. de la Educación                                | 1           | 0           |
| Fac. de Ciencias / Fac. de Medicina   | 1           | 1           |
| Fac. de Ciencias Económicas y de Administración / Fac. de Humanidades y Cs. de la Educación | 1           | 1           |
| Fac. de Ciencias Sociales / Fac. de Psicología  | 1           | 0           |
| Fac. de Ingeniería / Fac. de Química  | 1           | 1           |
| Escuela Universitaria de Bibliotecología y Cs. Afines / Fac. de Derecho                     | 1           | 0           |
| Escuela de Nutrición / Fac. de Química  | 1           | 0           |
| <b>Totales</b>  | <b>88</b>   | <b>41</b>   |

| Grupos financiados según Área |             |                |                                       |
|-------------------------------|-------------|----------------|---------------------------------------|
| Área                          | Financiados | % Distribución | Montos asignados en \$u. a 01/01/2010 |
| Agraria                       | 6           | 15             | 11.936.509                            |
| Básica                        | 14          | 34             | 25.855.141                            |
| Salud                         | 6           | 15             | 13.910.222                            |
| Social y Artística            | 10          | 24             | 19.838.104                            |
| Tecnológica                   | 5           | 12             | 9.994.047                             |
| <b>Total</b>                  | <b>41</b>   | <b>100</b>     | <b>81.534.023</b>                     |

#### DISTRIBUCIÓN de los GRUPOS FINANCIADOS según ÁREAS



**Nota:** (1) En el año 2013 no hubo llamado para Grupos de Investigación ya que se realizan cada 4 años.

**Fuente:** Comisión Sectorial de Investigación Científica - C.S.I.C.

**Web:** <http://www.csic.edu.uy>



**COMISIÓN SECTORIAL de INVESTIGACIÓN CIENTÍFICA - C.S.I.C.****PROYECTOS de VINCULACIÓN-UNIVERSIDAD-SOCIEDAD-PRODUCCIÓN (1)****Demanda, financiamiento global y satisfacción de la demanda, según modalidad - Serie 2010-2012**

| Modalidad       | Año  | Solicitudes | Financiados | Satisfacción | Proyectos presentados en 2012 que continúan su evaluación en 2012 |
|-----------------|------|-------------|-------------|--------------|---|
| Modalidad 2 (3) | 2010 | 26          | 21          | 81%          | -   |
| Modalidad 1 (2) | 2011 | 6           | 4           | 67%          | -   |
| Modalidad 1 (2) | 2012 | 13          | 8           | 62%          | 4   |
| Modalidad 2 (3) | 2012 | 21          | 9           | 43%          | -   |

**Proyectos financiados por año y modalidad, según área temática**

| Área                                     | 2006     |           | 2007     | 2008     |           | 2009     | 2010     |           | 2011     | 2012     |          |
|--|----------|-----------|----------|----------|-----------|----------|----------|-----------|----------|----------|----------|
|  | Mod.     | Mod.      | Mod.     | Mod.     | Mod.      | Mod.     | Mod.     | Mod.      | Mod.     | Mod.     | Mod.     |
|  | 1        | 2         | 1        | 1        | 2         | 1        | 1        | 2         | 1        | 1        | 2        |
| Agroveterinaria                          | -        | 6         | 3        | 1        | 9         | 3        | 3 (4)    | 10        | 2        | 4        | -        |
| Industrial                               | 2        | 7         | 1        | 1        | 1         | 1        | 2        | 4         | 2        | 1        | -        |
| Socioeconómica                           | 1        | 9         | -        | -        | 5         | -        | -        | 5         | -        | 1        | -        |
| Salud                                    | -        | 3         | -        | -        | 3         | -        | 1        | 1         | 1        | 1        | -        |
| Otras                                    | -        | -         | -        | -        | 10        | -        | -        | -         | -        | -        | 1        |
| Medio Ambiente                           | 1        | -         | 1        | -        | -         | -        | 1        | -         | -        | 1        | -        |
| Artística                                | -        | 2         | -        | -        | -         | -        | -        | -         | -        | -        | -        |
| Socioeconómica-Agrovetinaria             | -        | -         | -        | -        | -         | -        | -        | 1         | -        | -        | -        |
| Agroveterinaria-Otras                    | -        | -         | -        | -        | -         | -        | -        | 1         | -        | -        | 5        |
| Socioeconómica-Otras                     | -        | -         | -        | -        | -         | -        | -        | 1         | -        | -        | 2        |
| Industrial-Medioambiente-Servicios-Otras | -        | -         | -        | -        | -         | -        | -        | -         | -        | -        | 1        |
| <b>Total</b>                             | <b>4</b> | <b>27</b> | <b>5</b> | <b>2</b> | <b>28</b> | <b>4</b> | <b>7</b> | <b>21</b> | <b>5</b> | <b>8</b> | <b>9</b> |

**Notas:**

(1) Los llamados se realizan cada 2 años.

(2) Proyectos con contrapartida financiera (modalidad 1): son cofinanciados por la Udelar y la contraparte productiva.

La convocatoria permanece abierta todo el año y se evalúan los proyectos a medida que se reciben.

(3) Proyectos de iniciativa universitaria (modalidad 2): cuentan con una contraparte en el sector productivo pero son financiados exclusivamente por la Udelar.

El mecanismo de evaluación es mediante la convocatoria a fondos concursables, en llamados bianuales.

(4) Uno de los proyectos presentados en 2009 culminó su evaluación en 2010 y fue financiado.

**Fuente:** Comisión Sectorial de Investigación Científica - C.S.I.C.

**Web:** [http:// www.csic.edu.uy](http://www.csic.edu.uy)

**COMISIÓN SECTORIAL de INVESTIGACIÓN CIENTÍFICA - C.S.I.C.****PROYECTOS de VINCULACIÓN-UNIVERSIDAD-SOCIEDAD-PRODUCCIÓN****Co -Financiados - Modalidad 1 - 2012**

| Área temática                               | Proyectos presentados en 2011 y en 2012, (los de 2011 culminaron su evaluación en 2012) | Proyectos aprobados en 2012 | Proyectos presentados en 2012 que continúan su evaluación en 2013 |
|---|---|-----------------------------|---|
| Agroveterinaria                             | 5   | 4                           | 1   |
| Industrial                                  | 1   | 1                           | 0   |
| Medio Ambiente                              | 2   | 1                           | 1   |
| Salud                                       | 1   | 1                           | 0   |
| Socioeconómica                              | 2   | 1                           | 0   |
| Agroveterinaria-Industrial - Medio Ambiente | 1   | 0                           | 1   |
| Industrial - Medio Ambiente                 | 1   | 0                           | 1   |
| <b>Total</b>                                | <b>13</b>   | <b>8</b>                    | <b>4</b>  |

**Proyectos de iniciativa universitaria - Modalidad 2 - 2012**

| Área de conocimiento | Área de aplicación                           | Proyectos presentados | Aprobados | Satisfacción de demanda % |
|----------------------|--|-----------------------|-----------|---------------------------|
| Agraria              | Agroveterinaria-Otras                        | 8                     | 5         | 63                        |
| Artística            | Artístico - Cultural                         | 1                     | -         | 0                         |
| Básica               | Otras  | 2                     | 1         | 50                        |
| Social               | Socioeconómicas -Otras                       | 5                     | 2         | 40                        |
| Tecnológica          | Industrial-Medio Ambiente<br>Servicios-Otras | 5                     | 1         | 20                        |
| <b>Total</b>         |  | <b>21</b>             | <b>9</b>  | <b>43%</b>                |

**Fuente:** Comisión Sectorial de Investigación Científica - C.S.I.C.

**Web:** [http// www.csic.edu.uy](http://www.csic.edu.uy)

**COMISIÓN SECTORIAL de INVESTIGACIÓN CIENTÍFICA - C.S.I.C.****PROGRAMAS de VINCULACIÓN****Jornadas ANCAP-Udelar -2013**

| Temas de interés de ANCAP   | Propuestas presentadas | Propuestas aprobadas | Monto total \$U  |
|---|------------------------|----------------------|------------------|
| 1. Valorización de residuos calcáreos   | 1                      | -                    | 0                |
| 2. Efecto del agregado de biocombustibles, Biodiesel en Gas Oil y Etanol en Gasolina, en nuevas tecnologías de sistemas de inyección  | 1                      | -                    | 0                |
| 3. Estudio y diseño de distintos sistemas para la protección contra la corrosión interna de tanques y oleoductos mediante inhibidores, dosis, métodos de aplicación, etc.                     | 1                      | 1                    | 1.249.931        |
| 4. Impacto del layout de los puestos de trabajo en el alineamiento a la estrategia y objetivos del negocio  | -                      | -                    | 0                |
| 5. Reducción del daño causado por aves en cultivos agroenergéticos (sorgo y girasol)  | 1                      | 1                    | 1.249.848        |
| 6. Estudio experimental para determinar en qué medida los equipos electrónicos y los escapes de motores a combustión interna pueden actuar como fuentes de ignición de derivados del petróleo | 1                      | -                    | 0                |
| 7. Cultivos herbáceos perennes materias primas para Etanol celulósico   | 1                      | 1                    | 1.244.103        |
| 8. Fermentación de azúcares C5  | 3                      | -                    | 0                |
| 9. Otros temas de interés para ANCAP  | 4                      | -                    | 0                |
| <b>TOTAL</b>  | <b>13</b>              | <b>3</b>             | <b>3.743.882</b> |

**Jornadas ANP-Udelar -2013**

| Temas de interés de ANP  | Propuestas presentadas | Propuestas aprobadas | Monto total \$U  |
|--|------------------------|----------------------|------------------|
| <b>Ambiente, Energía e Infraestructura</b>   |                        |                      |                  |
| 1. Medición de la huella carbono producto de las actividades portuarias  | 1                      | -                    |                  |
| 2. Análisis de los geotextiles para obras de infraestructura   | 1                      | -                    |                  |
| 3. Posibilidades para reducir transporte y/o el volumen de dragado   | 1                      | -                    |                  |
| 4. Alternativas posibles para los diferentes puntos y tipos de dragado (pie de muro, salida pluviales, etc.)   | 0                      | -                    |                  |
| 5. Análisis posibles para tratamiento de aguas de sentina  | 0                      | -                    |                  |
| 6. Energías alternativas, análisis de aplicación de distintas fuentes de energía en instalaciones de ANP y eventual formulación de proyectos viables | 0                      | -                    |                  |
| <b>Gestión Estratégica y Logística</b>   |                        |                      |                  |
| 8. Evaluación de impacto de los puertos comerciales del Interior en las comunidades locales  | 3                      | 1                    | 998.702          |
| 9. Análisis predictivo de tráfico marítimo y terrestre para el puerto de Montevideo  | 3                      | 1                    | 990.448          |
| 10. Inclusión sociolaboral de las personas con discapacidades en el ámbito portuario   | 0                      | -                    |                  |
| 11. Posibilidades para buques en situación de abandono en la Bahía de Montevideo   | 0                      | -                    |                  |
| 12. Otros temas de interés de ANP (tema libre)   | 2                      | -                    |                  |
| <b>TOTAL</b>   | <b>11</b>              | <b>2</b>             | <b>1.989.150</b> |

**Jornadas PIT-CNT-Udelar -2013****Temas trabajados en los talleres**

Compras del Estado como Política de Conocimiento, Innovación y Desarrollo Productivo

Autogestión y emprendimientos asociativos

Temas macroeconómicos

Impactos de la instalación de la megaminería en Uruguay

Caracterización del sindicalismo en la actualidad

Investigación y desarrollo en la industria nacional

Otros temas de interés para PIT-CNT

Se recibieron 51 propuestas, de ellas, 39 fueron seleccionadas para la segunda etapa del llamado, que se aprobará en el año 2014

**Fuente:** Comisión Sectorial de Investigación Científica - C.S.I.C.**Web:** [http:// www.csic.edu.uy](http://www.csic.edu.uy)

**COMISIÓN SECTORIAL de INVESTIGACIÓN CIENTÍFICA - C.S.I.C.**

UNIDAD de RECURSOS HUMANOS

**Solicitudes presentadas y financiadas, según Programa - 2013**

| Programa  | Presentados | Financiados | Satisfacción (%) |
|---|-------------|-------------|------------------|
| Asistencia a reuniones académicas (ex Congresos)          | 413         | 364         | 88               |
| Asistencia a centros de reconocida calidad (ex Pasantías) | 178         | 162         | 91               |
| Científicos visitantes                                    | 127         | 102         | 80               |
| Eventos nacionales  | 37          | 35          | 95               |
| <b>Total</b>  | <b>755</b>  | <b>663</b>  | <b>88</b>        |

**Programa de Estímulo al Relacionamiento Académico con el Exterior - 2013**

Modalidad A: Asistencia a Reuniones Académicas (Ex Programa: Congresos en el Exterior)

| Área             | Presentados | Financiados | Satisfacción (%) |
|------------------|-------------|-------------|------------------|
| Agraria          | 53          | 47          | 89               |
| Básica           | 76          | 66          | 87               |
| Salud            | 74          | 66          | 89               |
| Social-Artística | 147         | 127         | 86               |
| Tecnológica      | 63          | 58          | 92               |
| <b>Total</b>     | <b>413</b>  | <b>364</b>  | <b>88</b>        |

**Programa de Estímulo al Relacionamiento Académico con el Exterior - 2013**

Modalidad B: Asistencia a Centros de Reconocida Calidad (Ex Programa: Pasantías en el Exterior)

| Área         | Presentados | Financiados | Satisfacción (%) |
|--------------|-------------|-------------|------------------|
| Agraria      | 21          | 16          | 76               |
| Básica       | 50          | 47          | 94               |
| Salud        | 42          | 37          | 88               |
| Social       | 44          | 41          | 93               |
| Tecnológica  | 21          | 21          | 100              |
| <b>Total</b> | <b>178</b>  | <b>162</b>  | <b>91</b>        |

**Programa Científicos Visitantes - Llamado 2013**

| Área         | Presentados | Financiados | Satisfacción (%) |
|--------------|-------------|-------------|------------------|
| Agraria      | 19          | 17          | 89               |
| Básica       | 34          | 24          | 71               |
| Salud        | 21          | 19          | 90               |
| Social       | 29          | 21          | 72               |
| Tecnológica  | 24          | 21          | 88               |
| <b>Total</b> | <b>127</b>  | <b>102</b>  | <b>80</b>        |

Fuente: Unidad de RRHH - Comisión Sectorial de Investigación Científica - C.S.I.C.

Web: [http:// www.csic.edu.uy](http://www.csic.edu.uy)

**COMISIÓN SECTORIAL de INVESTIGACIÓN CIENTÍFICA - C.S.I.C.**

UNIDAD de RECURSOS HUMANOS

**Programa Eventos en el País - Llamado 2013**

| Área         | Presentados | Financiados | Satisfacción (%) |
|--------------|-------------|-------------|------------------|
| Agraria      | 2           | 2           | 100              |
| Básica       | 9           | 9           | 100              |
| Salud        | 6           | 6           | 100              |
| Social       | 16          | 14          | 88               |
| Tecnológica  | 4           | 4           | 100              |
| <b>Total</b> | <b>37</b>   | <b>35</b>   | <b>95</b>        |

**Países de destino de Pasantías y Congresos y países de origen de Profesores Visitantes**

|                    | Mercosur | Resto A.Latina | EEUU + Canadá | España | Resto Europa | Resto Mundo | Total      |
|--------------------|----------|----------------|---------------|--------|--------------|-------------|------------|
| <b>Financiados</b> | 164      | 60             | 33            | 33     | 64           | 10          | <b>364</b> |
| <b>Financiados</b> | 37       | 9              | 19            | 49     | 43           | 5           | <b>162</b> |
| <b>Financiados</b> | 30       | 10             | 18            | 16     | 25           | 3           | <b>102</b> |

**Fuente:** Unidad de RRHH - Comisión Sectorial de Investigación Científica - C.S.I.C.**Web:** [http:// www.csic.edu.uy](http://www.csic.edu.uy)

**COMISIÓN SECTORIAL de INVESTIGACIÓN CIENTÍFICA - C.S.I.C.****Programa de colaboración financiera para solicitud y tramitación de los Derechos de la Propiedad Intelectual - Año 2013**

| Servicio             | Tipo de creación | Monto solicitado \$U | Monto Concedido \$U |
|----------------------|------------------|----------------------|---------------------|
| Facultad de Ciencias | Patente          | 7.505                | 7.505               |
| Facultad de Química  | Patente          | 19.576               | 0 (1)               |

**Nota:** (1) No aprobado por no cumplir con las Bases del Llamado

**FONDO para la COMPRENSIÓN PÚBLICA de PROBLEMAS de INTERÉS GENERAL**

En el año 2013 se llevó a cabo la sexta edición de este llamado, Programa «Artículo 2», el CDC propuso los siguientes temas:

| Título del Tema   |
|---|
| 1- Posibilidades y problemas del Desarrollo Nacional  |
| 2- Derechos laborales y sindicalización en parques logísticos y tecnológicos. Características y especificidades de la aplicación y vigencia de la legislación laboral, la organización sindical y las relaciones laborales.                     |
| 3- Implementación de la Ley de Salud Reproductiva. Primeros resultados. Niveles de percepción de la población sobre la legislación vigente.<br>Efectos de la aplicación de la ley sobre la salud sexual y reproductiva a nivel de la población. |
| 4- ¿Quién es y cómo es el nuevo sindicalizado uruguayo?   |
| 5- ¿Cómo se constituyen los precios en Uruguay?   |
| 6- Estrategias para combinar desarrollo y medio ambiente en Uruguay (Casos del Uso del Suelo y el Agua)   |
| 7- Fractura social: mecanismos de inclusión   |
| 8- Tema libre   |

En el año 2013 se apoyaron 4 estudios dentro del Programa «Artículo 2», habiéndose presentado 4 solicitudes en total.

| Título del estudio   | Monto en \$U     |
|--|------------------|
| 1- ¿Qué desarrollo en Uruguay?   | 399.715          |
| 2- Sindicalización y negociación en los sectores rural y doméstico   | 399.507          |
| 3- Aporte universitario para un debate sobre el desarrollo y la naturaleza   | 383.590          |
| 4- La gestión pública descentralizada: una reflexión sobre las entidades institucionales territoriales en el Uruguay | 396.932          |
| <b>Total</b>   | <b>1.579.744</b> |

**Fuente:** Comisión Sectorial de Investigación Científica - C.S.I.C.

**Web:** <http://www.csic.edu.uy>

**COMISIÓN SECTORIAL de INVESTIGACIÓN CIENTÍFICA - C.S.I.C.****PROGRAMA de APOYO a PUBLICACIONES****Publicaciones presentadas y aprobadas - 2013**

| Servicios  | N° Solicitudes priorizadas | N° Solicitudes aceptadas | % de satisfacción |
|--|----------------------------|--------------------------|-------------------|
| Facultad de Agronomía                                      | 6                          | 3                        | 50                |
| Facultad de Arquitectura                                   | 3                          | 3                        | 100               |
| Facultad de Ciencias                                       | 7                          | 6                        | 86                |
| Facultad de Cs. Económicas y de Administración             | 1                          | 1                        | 100               |
| Facultad de Cs. Sociales                                   | 9                          | 5                        | 56                |
| Facultad de Derecho  | 2                          | 1                        | 50                |
| Facultad de Enfermería                                     | -                          | -                        | -                 |
| Facultad de Humanidades y Ciencias de la Educación         | 14                         | 7                        | 50                |
| Facultad de Ingeniería                                     | -                          | -                        | -                 |
| Facultad de Medicina                                       | 3                          | 1                        | 33                |
| Facultad de Odontología                                    | -                          | -                        | -                 |
| Facultad de Psicología                                     | 1                          | 1                        | 100               |
| Facultad de Química  | 4                          | 2                        | 50                |
| Facultad de Veterinaria                                    | 3                          | 2                        | 67                |
| Instituto Escuela Nacional de Bellas Artes                 | 3                          | 2                        | 67                |
| Licenciatura en Ciencias de la Comunicación                | 2                          | 1                        | 50                |
| Escuela Universitaria de Bibliotecología y Ciencias Afines | 2                          | 1                        | 50                |
| Instituto Superior de Educación Física - ISEF              | 1                          | 0                        | 0                 |
| Regional Norte   | 1                          | 0                        | 0                 |
| Centro Universitario de Rivera - CUR                       | 1                          | 0                        | 0                 |
| Centro Universitario Regional Este - CURE                  | 1                          | 1                        | 100               |
| Espacio Interdisciplinario                                 | 1                          | 0                        | 0                 |
| <b>Totales</b>   | <b>65</b>                  | <b>37</b>                | <b>57</b>         |

**Nota:** Las solicitudes comprenden: Libros, números monográficos de revistas y artículos de investigación en revistas arbitradas

**Artículos de investigación para revistas arbitradas apoyados en 2012 (1)**

| Servicio                | Demanda   | Financiados | % de satisfacción |
|-------------------------|-----------|-------------|-------------------|
| Facultad de Agronomía   | 6         | 5           | 83                |
| Facultad de Ciencias    | 11        | 11          | 100               |
| Facultad de Medicina    | 10        | 10          | 100               |
| Facultad de Química     | 1         | 1           | 100               |
| Facultad de Veterinaria | 1         | 1           | 100               |
| <b>Total</b>            | <b>29</b> | <b>28</b>   | <b>97</b>         |

**Nota:** (1) Los proyectos tienen duración de 2 años

**Fuente:** Comisión Sectorial de Investigación Científica - C.S.I.C.

**Web:** <http://www.csic.edu.uy>

**COMISIÓN SECTORIAL de INVESTIGACIÓN CIENTÍFICA - C.S.I.C.**

PROGRAMA de APOYO a la INVESTIGACIÓN ESTUDIANTIL - PAIE

**Proyectos presentados y financiados, llamado 2013**

| Servicios<br>Facultades                               | Presentados | Aprobados  | % de<br>satisfacción |
|---|-------------|------------|----------------------|
| Facultad de Agronomía                                 | 9           | 8          | 89                   |
| Facultad de Arquitectura                              | 3           | 3          | 100                  |
| Facultad de Ciencias                                  | 14          | 14         | 100                  |
| Facultad de Cs. Económicas y de Administración        | 2           | 2          | 100                  |
| Facultad de Cs. Sociales                              | 11          | 8          | 73                   |
| Facultad de Derecho                                   | -           | -          | -                    |
| Facultad de Enfermería                                | -           | -          | -                    |
| Facultad de Humanidades y Ciencias de la Educación    | 4           | 3          | 75                   |
| Facultad de Ingeniería                                | 4           | 4          | 100                  |
| Facultad de Medicina                                  | 7           | 7          | 100                  |
| Facultad de Odontología                               | -           | -          | -                    |
| Facultad de Psicología                                | 15          | 15         | 100                  |
| Facultad de Química                                   | 12          | 12         | 100                  |
| Facultad de Veterinaria                               | 2           | 2          | 100                  |
| Instituto Escuela Nacional de Bellas Artes            | -           | -          | -                    |
| <b>Escuelas -Licenciaturas-Otros</b>                  |             |            |                      |
| Escuela Universitaria de Bibliotecología y Cs. Afines | -           | -          | -                    |
| Escuela Universitaria de Música                       | 1           | 1          | -                    |
| Licenciatura en Cs. de la Comunicación                | 4           | 4          | 100                  |
| Instituto Superior de Educación Física                | 1           | 1          | -                    |
| Escuela Univ. Centro de Diseño                        | -           | -          | -                    |
| Comisión Sectorial de Enseñanza                       | -           | -          | -                    |
| <b>Interior del país</b>                              |             |            |                      |
| Regional Norte  | 7           | 7          | 100                  |
| Centro Universitario de Paysandú - CUP                | 2           | 2          | 100                  |
| Centro Universitario de Rivera - CUR                  | 3           | 3          | 100                  |
| Centro Universitario de Tacuarembó - CUT              | 2           | 2          | 100                  |
| Centro Universitario Regional Este - CURE             | 5           | 4          | 80                   |
| <b>Total</b>  | <b>108</b>  | <b>102</b> | <b>94</b>            |

El 18% de los proyectos apoyados proviene de equipos estudiantiles del Interior del país.

**Fuente:** Comisión Sectorial de Investigación Científica - C.S.I.C.

**Web:** <http://www.csic.edu.uy>



**COMISIÓN SECTORIAL de INVESTIGACIÓN CIENTÍFICA - C.S.I.C.**

PROGRAMA PROYECTOS de INVESTIGACIÓN e INNOVACIÓN ORIENTADOS a la INCLUSIÓN SOCIAL (1)

**Solicitudes presentadas y financiadas según modalidad - 2012**

| Solicitudes presentadas |    | Solicitudes financiadas |   | Satisfacción (%) |
|-------------------------|----|-------------------------|---|------------------|
| Modalidad 1             | 28 | Modalidad 1             | 7 | 25               |
| Modalidad 2             | 16 | Modalidad 2             | 6 | 38               |

**Servicios involucrados y montos asignados****MODALIDAD 1 (2)**

| Servicios                           | Título   | Montos asignados \$U |
|-------------------------------------|--|----------------------|
| Facultad de Ciencias                | Epidemiología de toxocarías humana en niños.<br>Nutrición del recién nacido.   | 1.799.731            |
| Facultad de Ciencias Sociales       | Políticas de reingreso para personas privadas de libertad.<br>Los límites de la ciudadanía. El caso de los trabajadores asalariados rurales. | 1.799.108            |
| Facultad de Medicina                | Diseño de algoritmos de libre acceso para fusión de información de neuroimágenes funcionales estáticas y dinámicas.                          | 897.050              |
| Facultad de Psicología              | Sentidos y genealogías de la experiencia educativa en adolescentes y jóvenes   | 894.469              |
| Centro Universitario Paysandú - CUP | Salud laboral y ambiental en torno a la utilización de agroquímicos en la localidad de Young.  | 892.462              |
| <b>TOTAL</b>                        |  | <b>6.282.820</b>     |

**MODALIDAD 2 (3)**

| Servicios  | Título   | Montos asignados \$U |
|--|--|----------------------|
| Facultad de Ciencias Sociales                      | Estrategias de abordaje de la violencia intrafamiliar.<br>El consumo del tiempo libre en adolescentes y en adultos mayores | 699.331              |
| Facultad de Humanidades y Ciencias de la Educación | Explotación sexual comercial de niños, niñas y adolescentes.   | 342.728              |
| Facultad de Psicología                             | Implementación del modelo Quinta Dimensión en el contexto de la educación especial en Uruguay                              | 348.466              |
| Regional Norte                                     | Hacia el Modelo Socioeducativo en cárceles.<br>Inclusión social y salud en el interior profundo del departamento de Salto  | 696.569              |
| <b>TOTAL</b>                                       |  | <b>2.087.094</b>     |

**Notas:**

- (1) Los proyectos tienen duración de 2 años.
- (2) La Modalidad 1 corresponde a Proyecto Completo.
- (3) La Modalidad 2 corresponde a Detección de demanda y Preparación de un Proyecto.

**Fuente:** Comisión Sectorial de Investigación Científica - C.S.I.C.**Web:** <http://www.csic.edu.uy>

**COMISIÓN SECTORIAL de INVESTIGACIÓN CIENTÍFICA - C.S.I.C.****PROGRAMA de EQUIPAMIENTO 2013**

Al Programa de Equipamiento 2013 se presentaron en las categorías habilitadas (Cat. I, Cat. II y Cat. III) los siguientes servicios universitarios.

Se muestra la distribución por servicio de los apoyos en las categorías con los montos correspondientes.

| Servicio  | Modalidad I      | Modalidad II      | Modalidad III    | Total Financiado  |
|---|------------------|-------------------|------------------|-------------------|
| Facultades  | \$u              | \$u               | \$u              | \$U al 01/01/2013 |
| Facultad de Agronomía   | -                | 1.950.620         | -                | 1.950.620         |
| Facultad de Arquitectura                                      | -                | 991.520           | -                | 991.520           |
| Facultad de Ciencias  | -                | -                 | -                | 0                 |
| Facultad de Cs. Económicas y de Administración                | -                | -                 | -                | 0                 |
| Facultad de Cs. Sociales                                      | -                | -                 | -                | 0                 |
| Facultad de Derecho   | -                | -                 | -                | 0                 |
| Facultad de Enfermería  | -                | -                 | -                | 0                 |
| Facultad de Humanidades y Ciencias de la Educación            | -                | 982.370           | -                | 982.370           |
| Facultad de Ingeniería  | -                | -                 | -                | 0                 |
| Facultad de Medicina  | -                | 1.421.647         | -                | 1.421.647         |
| Facultad de Odontología                                       | -                | -                 | 492.000          | 492.000           |
| Facultad de Psicología  | -                | -                 | -                | 0                 |
| Facultad de Química   | 1.140.000        | -                 | -                | 1.140.000         |
| Facultad de Veterinaria                                       | -                | 845.863           | 372.584          | 1.218.447         |
| Instituto Escuela Nacional de Bellas Artes - IENBA            | -                | -                 | -                | 0                 |
| <b>Escuelas - Licenciatura-Otros</b>                          |                  |                   |                  |                   |
| Escuela de Nutrición  | -                | -                 | 500.000          | 0                 |
| Escuela Universitaria de Bibliotecología y Cs. Afines - EUBCA | -                | -                 | -                | 0                 |
| Escuela Universitaria de Música - EUM                         | -                | 992.235           | -                | 992.235           |
| Licenciatura en Cs. de la Comunicación                        | -                | -                 | -                | 0                 |
| Instituto Superior de Educación Física - ISEF                 | -                | -                 | -                | 0                 |
| Escuela Univ. de Tecnología Médica - EUTM                     | -                | 999.585           | -                | 999.585           |
| Escuela Univ. Centro de Diseño - EUCD                         | -                | -                 | -                | 0                 |
| Comisión Sectorial de Enseñanza - C.S.E.                      | -                | -                 | -                | 0                 |
| Hospital de Clínicas  | -                | 938.279           | -                | 0                 |
| Instituto de Higiene  | -                | -                 | -                | 0                 |
| Apex  | -                | -                 | 162.338          | 0                 |
| <b>Interior del país</b>                                      |                  |                   |                  |                   |
| Regional Norte  | -                | -                 | -                | 0                 |
| Centro Universitario de Paysandú - CUP                        | -                | -                 | -                | 0                 |
| Centro Universitario de Rivera - CUR                          | -                | -                 | -                | 0                 |
| Centro Universitario Regional Este - CURE                     | -                | 2.000.000         | -                | 2.000.000         |
| <b>Total</b>  | <b>1.140.000</b> | <b>11.122.119</b> | <b>1.526.922</b> | <b>13.789.041</b> |

**Fuente:** Comisión Sectorial de Investigación Científica - C.S.I.C.

**Web:** <http://www.csic.edu.uy>

**COMISIÓN SECTORIAL de INVESTIGACIÓN CIENTÍFICA - C.S.I.C.****PROGRAMA de APOYO a SITUACIONES IMPREVISTAS****Solicitudes presentadas y financiadas**

Serie 2010-2013

| Distribución por Servicio         | Montos al 01/01/de cada año |                       |                       |                       |                       |                       |                       |                       |
|-----------------------------------|-----------------------------|-----------------------|-----------------------|-----------------------|-----------------------|-----------------------|-----------------------|-----------------------|
|                                   | Solic. finan.<br>2010       | Montos<br>asig. (\$u) | Solic. finan.<br>2011 | Montos<br>asig. (\$u) | Solic. finan.<br>2012 | Montos<br>asig. (\$u) | Solic. finan.<br>2013 | Montos<br>asig. (\$u) |
| Facultad de Agronomía             | 2                           | 75.000                | -                     | -                     | -                     | -                     | 1                     | 48.000                |
| Facultad de Ciencias              | 1                           | 50.000                | -                     | -                     | 3                     | 154.460               | 2                     | 56.992                |
| Facultad de Humanidades           | -                           | -                     | 1                     | 53.985                | -                     | -                     | -                     | -                     |
| Facultad de Ingeniería            | -                           | -                     | 1                     | 70.300                | -                     | -                     | -                     | -                     |
| Facultad de Medicina              | 5                           | 182.846               | 1                     | 75.000                | -                     | -                     | 1                     | 75.000                |
| Facultad de Química               | -                           | -                     | -                     | -                     | 1                     | 36.200                | 2                     | 54.518                |
| Facultad de Veterinaria           | -                           | -                     | -                     | -                     | 1                     | 7.265                 | -                     | -                     |
| Hospital de Clínicas              | 1                           | 115.000               | -                     | -                     | -                     | -                     | -                     | -                     |
| <b>Total solicitudes y montos</b> | <b>9</b>                    | <b>422.846</b>        | <b>3</b>              | <b>75.000</b>         | <b>5</b>              | <b>197.925</b>        | <b>6</b>              | <b>234.510</b>        |

Fuente: Comisión Sectorial de Investigación Científica - C.S.I.C.

Web: <http://www.csic.edu.uy>

6

---

# EXTENSIÓN Y ACTIVIDADES EN EL MEDIO

6

---

## EXTENSIÓN

Relacionamiento con el interior

Proyectos institucionales

Programa Integral Metropolitano – PIM

Unidad de Estudios Cooperativos

Unidad de Relacionamiento con el Sector Productivo

Red de Extensión

Programa Comunicación

Programa de Formación

**COMISIÓN SECTORIAL DE EXTENSIÓN Y ACTIVIDADES EN EL MEDIO - C.S.E.A.M.  
RELACIONAMIENTO CON EL INTERIOR - SERIE 2005-2013**

**Unidad de Extensión de Artigas**

| <b>Unidad Operativa / Actividad</b>               | <b>2005</b> | <b>2006</b> | <b>2007</b> | <b>2008</b> | <b>2009</b> | <b>2010</b> | <b>2011</b> | <b>2012</b> | <b>2013</b> |
|---|-------------|-------------|-------------|-------------|-------------|-------------|-------------|-------------|-------------|
| <b>Actividades de Capacitación:</b>               | <b>3</b>    | <b>5</b>    | <b>2</b>    | <b>2</b>    | <b>1</b>    | -           | -           | -           | -           |
| Docentes involucrados                             | 5           | -           | -           | -           | -           | -           | -           | -           | -           |
| Participantes matriculados                        | 108         | -           | 120         | -           | -           | -           | -           | -           | -           |
| Personas involucradas                             | -           | 105         | -           | -           | 30          | -           | -           | -           | -           |
| <b>Proyectos de Extensión en Desarrollo:</b>      | <b>5</b>    | <b>5</b>    | <b>2</b>    | <b>4</b>    | <b>2</b>    | <b>2</b>    | <b>2</b>    | <b>5</b>    | <b>5</b>    |
| Docentes involucrados                             | 6           | 15          | 5           | 12          | 24          | 5           | 6           | 6           | 6           |
| Estudiantes involucrados                          | -           | 6           | 4           | 15          | 77          | 15          | 1           | 8           | 40          |
| Población   | -           | 780         | 131         | 310         | 365         | -           | 200         | 200         | 300         |
| Productores                                       | -           | -           | -           | -           | 30          | -           | 60          | 40          | 150         |
| <b>Proyectos de Investigación en Desarrollo:</b>  | <b>-</b>    | <b>2</b>    | <b>2</b>    | <b>2</b>    | <b>1</b>    | <b>1</b>    | <b>3</b>    | <b>1</b>    | <b>2</b>    |
| Docentes involucrados                             | -           | 3           | 1           | 4           | 1           | 1           | 3           | 5           | 2           |
| Estudiantes involucrados                          | -           | -           | -           | 3           | -           | -           | -           | -           | -           |
| <b>Actividades de difusión cultural:</b>          | <b>-</b>    | <b>-</b>    | <b>-</b>    | <b>4</b>    | <b>1</b>    | <b>-</b>    | <b>-</b>    | <b>-</b>    | <b>1</b>    |
| Personas involucradas                             | -           | -           | -           | 120         | 400         | -           | -           | -           | 30          |
| <b>Cursos de Educación Permanente realizados:</b> | <b>-</b>    | <b>1</b>    | <b>-</b>    | <b>4</b>    | <b>1</b>    | <b>-</b>    | <b>1</b>    | <b>-</b>    | <b>-</b>    |
| Participantes matriculados                        | -           | 40          | -           | 80          | 12          | -           | 25          | -           | -           |
| Docentes involucrados                             | -           | 3           | -           | 4           | 2           | -           | 5           | -           | -           |
| <b>Cursos de grado realizados:</b>                | <b>-</b>    | <b>-</b>    | <b>-</b>    | <b>-</b>    | <b>1</b>    | <b>1</b>    | <b>-</b>    | <b>1</b>    | <b>1</b>    |
| Estudiantes matriculados                          | -           | -           | -           | -           | 12          | 30          | -           | 15          | 21          |
| Docentes involucrados                             | -           | -           | -           | -           | 4           | 12          | -           | 8           | 8           |

**Unidad de Extensión de Cerro Largo**

Establecida en diciembre de 2004

| <b>Unidad Operativa / Actividad</b>              | <b>2005</b> | <b>2006</b> | <b>2007</b> | <b>2008</b> | <b>2009</b> | <b>2010</b> | <b>2011</b> | <b>2012</b> | <b>2013</b> |
|--|-------------|-------------|-------------|-------------|-------------|-------------|-------------|-------------|-------------|
| <b>Actividades de Capacitación:</b>              | <b>3</b>    | <b>1</b>    | <b>-</b>    | <b>-</b>    | <b>3</b>    | <b>-</b>    | <b>-</b>    | <b>-</b>    | <b>1</b>    |
| Docentes involucrados                            | 11          | -           | -           | -           | -           | -           | -           | -           | 4           |
| Participantes matriculados                       | 119         | -           | -           | -           | -           | -           | -           | -           | 45          |
| Personas involucradas                            | -           | 160         | -           | -           | 5           | -           | -           | -           | 60          |
| <b>Proyectos de Extensión en Desarrollo:</b>     | <b>1</b>    | <b>3</b>    | <b>3</b>    | <b>-</b>    | <b>3</b>    | <b>2</b>    | <b>2</b>    | <b>2</b>    | <b>3</b>    |
| Docentes involucrados                            | 2           | 10          | 8           | -           | 6           | 6           | 7           | 8           | 10          |
| Estudiantes involucrados                         | -           | 20          | 5           | -           | 13          | 25          | 30          | 17          | 20          |
| Población  | -           | -           | 30          | -           | 150         | -           | -           | 50          | 150         |
| <b>Proyectos de Investigación en Desarrollo:</b> | <b>-</b>    | <b>3</b>    | <b>-</b>    | <b>-</b>    | <b>1</b>    | <b>2</b>    | <b>2</b>    | <b>2</b>    | <b>1</b>    |
| Docentes involucrados                            | -           | 2           | -           | -           | 6           | 6           | 6           | 13          | 12          |
| Estudiantes involucrados                         | -           | 2           | -           | -           | 13          | 10          | 10          | -           | 5           |
| <b>Cursos de Educación Permanente:</b>           | <b>-</b>    | <b>1</b>    | <b>-</b>    | <b>-</b>    | <b>-</b>    | <b>-</b>    | <b>-</b>    | <b>-</b>    | <b>-</b>    |
| Participantes matriculados                       | -           | 120         | -           | -           | -           | -           | -           | -           | -           |
| Docentes involucrados                            | -           | 3           | -           | -           | -           | -           | -           | -           | -           |
| <b>Cursos de grado realizados:</b>               | <b>-</b>    | <b>-</b>    | <b>-</b>    | <b>-</b>    | <b>1</b>    | <b>1</b>    | <b>1</b>    | <b>-</b>    | <b>1</b>    |
| Estudiantes matriculados                         | -           | -           | -           | -           | 12          | 25          | 25          | -           | 20          |
| Docentes involucrados                            | -           | -           | -           | -           | 10          | 12          | 12          | -           | 10          |
| <b>Actividades de difusión cultural:</b>         | <b>-</b>    | <b>-</b>    | <b>-</b>    | <b>-</b>    | <b>2</b>    | <b>-</b>    | <b>-</b>    | <b>-</b>    | <b>2</b>    |
| Personas involucradas                            | -           | -           | -           | -           | 2           | -           | -           | -           | 150         |

Fuente: Comisión Sectorial de Extensión y Actividades en el Medio - C.S.E.A.M.

Web: <http://www.extension.edu.uy/>

**COMISIÓN SECTORIAL DE EXTENSIÓN Y ACTIVIDADES EN EL MEDIO - C.S.E.A.M.  
PROYECTOS INSTITUCIONALES - SERIE 2002-2013**

**PROYECTOS DE EXTENSIÓN UNIVERSITARIA**

**Número de Proyectos presentados, aprobados y financiados por año**

| Proyectos   | 2002/2003 | 2004 | 2007/2009 | 2010 | 2011 | 2012 | 2013 |
|---|-----------|------|-----------|------|------|------|------|
| Proyectos presentados   | 93        | 24   | 115       | 339  | 314  | 164  | 241  |
| Proyectos aprobados   | 41        | 24   | 99        | 203  | 253  | 123  | 150  |
| Proyectos financiados   | 13        | 24   | 19        | 146  | 158  | 133  | 123  |
| Curso de formación en Formulación de Proy. de Extensión Universitaria |           |      |           |      |      |      | 1    |

**PROGRAMA INTEGRAL METROPOLITANO - PIM**

**Número de actividades desarrolladas por año, según tipo de actividad**

| Tipo de actividad   | 2009  | 2010 | 2011 | 2012 | 2013 |
|---|-------|------|------|------|------|
| Organizaciones e instituciones con las que se trabajó     | 15    | 70   | 81   | 90   | 95   |
| Cursos curriculares desarrollados                         | 10    | 38   | 25   | 50   | 53   |
| Proyectos de investigación desarrollados                  | 3     | 5    | 2    | 6    | 6    |
| Acuerdos de trabajo firmados con Servicios universitarios | 8     | 28   | 21   | 6    | 8    |
| Docentes involucrados                                     | 7     | 94   | -    | 100  | 111  |
| Estudiantes involucrados                                  | 1.000 | 848  | 600  | 600  | 709  |
| Participación puntual en curso                            | 20    | 714  | 650  | 700  | 810  |
| Cantidad de docentes que pasaron por el Programa          | 60    | 96   | 98   | 100  | 111  |
| Jornadas y Eventos  | 10    | 29   | 21   | 30   | 34   |
| Publicaciones   | 5     | 6    | 7    | 5    | 4    |

**COMISIÓN SECTORIAL DE EXTENSIÓN Y ACTIVIDADES EN EL MEDIO - C.S.E.A.M.  
UNIDAD DE ESTUDIOS COOPERATIVOS**

**Número de actividades desarrolladas por año, según tipo de actividad**

| Tipo de Actividad                            | 2005 | 2006 | 2007 | 2008 | 2009 | 2010 | 2012 | 2013 |
|--|------|------|------|------|------|------|------|------|
| Cursos realizados                            | 5    | 6    | 5    | 7    | 3    | 4    | 6    | 4    |
| Docentes involucrados                        | 9    | 18   | 25   | 32   | 12   | 23   | 11   | 14   |
| Participantes en los Cursos                  | 90   | 110  | 160  | 180  | 120  | 180  | 367  | 280  |
| Proyectos de Investigación                   | 4    | 3    | 1    | 7    | -    | -    | 4    | 5    |
| Actividades de Extensión                     | 2    | 6    | 10   | 17   | 5    | 15   | 6    | 12   |
| Jornadas y Eventos                           | 9    | 7    | 4    | 3    | 3    | 4    | 4    | 3    |
| Intercambios y Pasantías                     | 3    | 3    | 10   | 6    | 12   | 14   | 5    | 4    |
| Publicaciones                                | 2    | 2    | 3    | 3    | 6    | 8    | 7    | 5    |
| Emprendimientos involucrados a la Incubadora | -    | -    | -    | 8    | -    | -    | 11   | 16   |
| Trabajadores involucrados a la Incubadora    | -    | -    | -    | 200  | -    | -    | 257  | 320  |

**Actividades desarrolladas, según tipo de actividad**

| Unidad Operativa/Actividad  | 2011     | 2012     | 2013     |
|---|----------|----------|----------|
| <b>Actividades de capacitación:</b>   | <b>4</b> | <b>9</b> | <b>5</b> |
| Docentes involucrados   | 6        | 13       | 14       |
| Participantes matriculados  | 60       | 262      | 150      |
| Personas involucradas   | 66       | 275      | 190      |
| <b>Proyectos de Extensión en Desarrollo:</b>  | <b>5</b> | <b>4</b> | <b>3</b> |
| Docentes involucrados   | 15       | 14       | 14       |
| Estudiantes involucrados  | 80       | 57       | 43       |
| Población   | 150      | 257      | 320      |
| <b>Proyectos de Investigación en Desarrollo:</b>                                      | <b>4</b> | <b>4</b> | <b>5</b> |
| Docentes involucrados   | 20       | 20       | 22       |
| Estudiantes involucrados  | 10       | 16       | 20       |
| <b>Cursos de grado realizados:</b>  | <b>1</b> | <b>2</b> | <b>2</b> |
| Estudiantes matriculados  | 80       | 110      | 120      |
| Docentes involucrados   | 10       | 11       | 15       |
| <b>Actividades de difusión cultural:</b>  | <b>5</b> | <b>3</b> | <b>2</b> |
| Personas involucradas   | 200      | 120      | 80       |
| <b>Programa Incubadora</b>  |          |          |          |
| Docentes involucrados - 8 del equipo base y 10 de diferentes servicios universitarios | 18       | 26       | 14       |
| Estudiantes matriculados  | 42       | 57       | 38       |
| Organizaciones involucradas   | 14       | 26       | 24       |
| Actividades de formación  | 4        | 5        | 4        |
| Organismos públicos con los que se coordina   | 11       | 11       | 11       |

**Fuente:** Comisión Sectorial de Extensión y Actividades en el Medio - C.S.E.A.M.

**Web:** <http://www.extension.edu.uy/>



**COMISIÓN SECTORIAL DE EXTENSIÓN Y ACTIVIDADES EN EL MEDIO - C.S.E.A.M.  
UNIDAD DE RELACIONAMIENTO CON EL SECTOR PRODUCTIVO**

**Número de Actividades Desarrolladas por Año, según Tipo de Actividad**

| Tipo de Actividad           | 2007 | 2008 | 2009 | 2010 | 2011 | 2012 | 2013 |
|-----------------------------|------|------|------|------|------|------|------|
| Cursos realizados           | -    | 3    | 4    | 3    | 3    | 6    | 6    |
| Docentes involucrados       | 2    | 15   | 10   | 14   | 5    | 7    | 15   |
| Participantes en los Cursos | 18   | 60   | 400  | 80   | 200  | 100  | 200  |
| Proyectos de Investigación  | 1    | 3    | 3    | 3    | 3    | 2    | 3    |
| Actividades de Extensión    | 12   | 11   | 9    | 9    | 12   | 12   | 14   |
| Jornadas y Eventos          | 9    | 5    | 1    | 10   | 13   | 10   | 14   |
| Publicaciones               | -    | 1    | 5    | 5    | 5    | 3    | 8    |
| Intercambios y Pasantías    | -    | -    | 1    | 2    | 3    | -    | 2    |

**Red de Extensión**

|   | 2010  | 2011  | 2012  | 2013  |
|---|-------|-------|-------|-------|
| Reuniones de la Red de Extensión  | 6     | 10    | 9     | 9     |
| Cantidad de Planes de Trabajo de los Servicios - Financiación y seguimiento | 26    | 26    | 27    | 28    |
| Cantidad de EFI implementados   | 88    | 87    | 124   | 153   |
| Cantidad de EFI Tipo de Sensibilización                                     | 31    | -     | 46    | 52    |
| Cantidad de EFI Tipo de Profundización                                      | 57    | -     | 77    | 95    |
| Cantidad de EFI Tipo de Sensibilización y Profundización                    | -     | -     | -     | 6     |
| Cantidad de estudiantes involucrados  | 6.290 | 8.781 | 5.511 | 6.478 |
| Cantidad de docentes involucrados   | 440   | 522   | 667   | 686   |

**Nota:** EFI: Espacios de Formación Integral

**Fuente:** Comisión Sectorial de Extensión y Actividades en el Medio - C.S.E.A.M.

**Web:** <http://www.extension.edu.uy/>

**COMISIÓN SECTORIAL DE EXTENSIÓN Y ACTIVIDADES EN EL MEDIO - C.S.E.A.M.  
PROGRAMA COMUNICACIÓN**

**Número de Actividades Desarrolladas por Año, según Tipo de Actividad**

| Tipo de Actividad                                       | 2009   | 2011   | 2012   | 2013  |
|---|--------|--------|--------|-------|
| Docentes integrantes del programa                       | 6      | 5      | 5      | 5     |
| <b>Revista de extensión en Diálogo</b>                  |        |        |        |       |
| Números (revistas en el año)                            | 3      | 2      | 3      | 3     |
| Tiraje (cantidad de revistas por cada número publicado) | 10.000 | 10.000 | 10.000 | 7.000 |
| <b>Línea audiovisual</b>                                |        |        |        |       |
| Videos realizados                                       | 1      | 5      | 3      | 8     |
| Registros cortos  | 7      | 5      | -      | 10    |
| Actividades culturales abiertas: Cine y foto foro       | 4      | -      | 1      | -     |
| Programas de radio                                      | -      | -      | 9      | 1     |
| <b>Línea editorial</b>                                  |        |        |        |       |
| Cantidad de libros publicados                           | 4      | 4      | 4      | 2     |
| Tiraje por cada libro                                   | 1.000  | 1.000  | 1.000  | 1.000 |
| <b>Materiales de difusión</b>                           |        |        |        |       |
| Afiches   | 15     | 10     | 10     | 8     |
| Tiraje promedio pro afiche                              | 1.000  | 1.000  | 1.000  | 1.000 |
| Dípticos y volantes                                     | 5      | 4      | 9      | 4     |
| Tiraje promedio por cada material                       | 1.000  | 1.000  | 3.000  | 3.000 |
| Pegotines   | 3      | 1      | 1      | 3     |
| Tiraje por cada diseño de pegotín                       | 2.000  | 6.000  | 6.000  | 1.000 |
| Logos   | -      | -      | 1      | 1     |
| Certificados  | -      | -      | -      | 1     |
| Muestra fotográfica                                     | -      | -      | 1      | 2     |
| Cantidad de fotos en la muestra                         | -      | -      | 14     | 28    |
| <b>Instancias de formación organizadas</b>              |        |        |        |       |
| Cantidad de cursos                                      | 3      | 1      | 2      | 1     |
| Cantidad de encuentros por curso                        | -      | -      | -      | 15    |
| Docentes participantes por encuentro                    | 13     | 9      | 6      | 6     |
| Estudiantes   | -      | 30     | 54     | 46    |
| Representantes de organizaciones sociales               | -      | -      | 15     | 11    |

**Fuente:** Comisión Sectorial de Extensión y Actividades en el Medio - C.S.E.A.M.

**Web:** <http://www.extension.edu.uy/>

**COMISIÓN SECTORIAL DE EXTENSIÓN Y ACTIVIDADES EN EL MEDIO - C.S.E.A.M.  
PROGRAMA DE FORMACIÓN**

**Programa de formación en Extensión**

|                             | 2009 | 2010 | 2012 | 2013 |
|-----------------------------|------|------|------|------|
| Cursos realizados           | 1    | 3    | 3    | 2    |
| Docentes involucrados       | 5    | 24   | 16   | 10   |
| Participantes en los cursos | 40   | 100  | 250  | 140  |
| Proyectos de Investigación  | -    | -    | -    | 1    |
| Actividades de Extensión    | 1    | -    | -    | -    |
| Jornadas y Eventos          | 9    | -    | 3    | 3    |
| Intercambios y Pasantías    | -    | -    | -    | -    |
| Publicaciones               | 3    | -    | -    | -    |

**Centro de formación - Región Oeste de Montevideo**

|                             | 2009 | 2011 | 2012 | 2013 |
|-----------------------------|------|------|------|------|
| Cursos realizados           | 1    | 9    | 12   | 13   |
| Docentes involucrados       | 8    | 9    | 6    | 7    |
| Participantes en los cursos | 20   | 500  | 450  | 410  |
| Actividades de Extensión    | 2    | 6    | 5    | 7    |
| Jornadas y Eventos          | 5    | 3    | 2    | 6    |
| Intercambios y Pasantías    | 2    | 4    | 2    | 3    |
| Publicaciones               | 1    | -    | 2    | 4    |

**Centro de Formación - Bella Unión - Departamento de Artigas**

|                                     | 2009     | 2011       | 2012 | 2013 |
|-------------------------------------|----------|------------|------|------|
| Cursos realizados                   | 4        | 7          | 5    | 6    |
| Docentes involucrados               | 17       | 14         | 9    | 6    |
| <b>Participantes en los cursos:</b> | <b>7</b> | <b>151</b> | -    | -    |
| Estudiantes                         | -        | 81         | 60   | 80   |
| Trabajadores                        | 50       | 710        | 350  | 250  |
| Actividades de Extensión            | 1        | 3          | 200  | 100  |
| Docentes involucrados               | 6        | 7          | 29   | 13   |
| Estudiantes                         | 30       | 81         | 60   | 80   |
| Jornadas y Eventos                  | 16       | 3          | 5    | 5    |
| Intercambios y Pasantías            | 4        | 1          | 4    | 3    |
| Publicaciones                       | 1        | -          | -    | 1    |

**Fuente:** Comisión Sectorial de Extensión y Actividades en el Medio - C.S.E.A.M.

**Web:** <http://www.extension.edu.uy/>

7

---

# CONVENIOS Y COOPERACIÓN

## CONVENIOS Y COOPERACIÓN - 2013


### Convenios Nacionales e Internacionales Firmados por Año 2002-2013

| Año  | Nacionales | Internacionales | Total |     |
|------|------------|-----------------|-------|-----|
| 2002 | 87         | 41              | 128   |     |
| 2003 | 80         | 33              | 113   |     |
| 2004 | 97         | 60              | 157   |     |
| 2005 | 132        | 45              | 177   |     |
| 2006 | 133        | 36              | 169   |     |
| 2007 | 185        | 53              | 238   |     |
| 2008 | 198        | 60              | 258   |     |
| 2009 | 201        | 68              | 269   |     |
| 2010 | 431        | 72              | 503   |     |
| 2011 | 166        | 57              | 223   |     |
| 2012 | 279        | 102             | 381   |     |
| 2013 | 208        | 71              | 279   | (1) |

**Notas:** (1) Además de los convenios firmados se registran 14 convenios nacionales en trámite de suscripción y 19 Convenios Internacionales en trámite y 31 con media firma.

| CONVENIOS NACIONALES 2013            | CANTIDAD   | %          |
|--------------------------------------|------------|------------|
| Convenios con la ANII                | 44         | 21         |
| Convenios con Instituciones Públicas | 136        | 65         |
| Convenios con Instituciones Privadas | 28         | 14         |
| <b>Totales</b>                       | <b>208</b> | <b>100</b> |

### Distribución de convenios nacionales en 2013



## CONVENIOS Y COOPERACIÓN - 2013

### PAME (Programa Académico de Movilidad Estudiantil) Intervienen países de América Latina adheridos a la UDUAL - Unión de Universidades de América Latina

|                         | 2007 | 2008 | 2009 | 2010 | 2011 | 2012 | 2013 |
|-------------------------|------|------|------|------|------|------|------|
| Estudiantes extranjeros | -    | -    | -    | 2    | 1    | 2    | -    |
| Estudiantes uruguayos   | -    | -    | -    | 2    | -    | -    | -    |

### PIMA (Programa de Intercambio y Movilidad Académica entre países iberoamericanos)

|                         | 2007 | 2008 | 2009 | 2010 | 2011 | 2012 | 2013 |
|-------------------------|------|------|------|------|------|------|------|
| Estudiantes extranjeros | 3    | 3    | 1    | 3    | 5    | 1    | -    |
| Estudiantes uruguayos   | 3    | 3    | -    | 2    | 5    | 1    | -    |

### Programa ECOS (Evaluation - Orientation de la Cooperation Scientifique - Francia)

|                                     | 2007 | 2008 | 2009 | 2010 | 2011 | 2012 | 2013 |
|-------------------------------------|------|------|------|------|------|------|------|
| Estadías investigadores extranjeros | 10   | 11   | 13   | 14   | 8    | 11   | 6    |
| Pasajes investigadores uruguayos    | 16   | 14   | 17   | 17   | 19   | 20   | 10   |

### ESCALA ESTUDIANTIL - AUGM. Programa de movilidad estudiantil de Asociación de Universidades Grupo Montevideo

|                         | 2007 | 2008 | 2009 | 2010 | 2011 | 2012 | 2013 |
|-------------------------|------|------|------|------|------|------|------|
| Estudiantes extranjeros | 28   | 29   | 23   | 34   | 40   | 28   | 37   |
| Estudiantes uruguayos   | 27   | 25   | 29   | 36   | 44   | 33   | 48   |

**Fuente:** Dirección General de Relaciones y Cooperación.

**Web:** <http://cooperacion.udelar.edu.uy>

## CONVENIOS Y COOPERACIÓN - 2013

### ESCALA DOCENTE - AUGM. Programa de movilidad de docentes de las Universidades del Grupo Montevideo

|                                 | 2007 | 2008 | 2009 | 2010 | 2011 | 2012 | 2013 |
|---------------------------------|------|------|------|------|------|------|------|
| Docentes extranjeros (estadías) | 10   | 18   | 25   | 38   | 33   | 30   | 50   |
| Docentes uruguayos (estadías)   | 16   | 10   | 23   | 23   | 37   | 34   | 30   |

### Plan Piloto GRUPO COIMBRA AUGM

|                         | 2010 | 2011 | 2012 | 2013 |
|-------------------------|------|------|------|------|
| Cantidad de movilidades | 2    | -    | -    | -    |

| Núcleos Disciplinarios (agrup.academ.técnicos) | 2009 | 2010 | 2011 | 2012 | 2013 |
|--|------|------|------|------|------|
| Totales  | 12   | 11   | 12   | 12   | 12   |
| Coordinados por la UdelaR                      | 3    | 3    | 5    | 5    | 5    |

| Comités Académicos (enfoque multi e interdisciplinario) | 2009 | 2010 | 2011 | 2012 | 2013 |
|---|------|------|------|------|------|
| Comités   | 13   | 13   | 10   | 10   | 10   |
| Actividades   | 26   | 21   | 13   | 10   | 13   |

| Comisiones Permanentes | 2011 | 2012 | 2013 |
|------------------------|------|------|------|
| Comisiones             | 3    | 3    | 3    |
| Actividades            | 1    | 3    | 1    |

| Jornada de Jóvenes Investigadores | 2009 | 2010 | 2011 | 2012 | 2013 |
|-----------------------------------|------|------|------|------|------|
| Participantes uruguayos           | 34   | 32   | 26   | 31   | 31   |

**Fuente:** Dirección General de Relaciones y Cooperación

**Web:** <http://cooperacion.udelar.edu.uy>

## CONVENIOS Y COOPERACIÓN - 2013

### PROGRAMA DE COOPERACIÓN INTERUNIVERSITARIA AECID (PCI - España)

|                             | 2007 | 2008 | 2009 | 2010 | 2011 | 2012 | 2013 |
|-----------------------------|------|------|------|------|------|------|------|
| Proyectos aprobados         | 10   | 11   | 11   | 11   | -    | -    | -    |
| Pasajes docentes uruguayos  | -    | -    | -    | -    | -    | -    | -    |
| Estadías docentes españoles | 11   | -    | -    | -    | -    | -    | -    |
| Proyectos renovados         | -    | 3    | 3    | 1    | 1    | -    | -    |

| Reunión del CONSEJO DE RECTORES de la AUGM | 2010 | 2011 | 2012 | 2013 |
|--|------|------|------|------|
| Reuniones                                  | 3    | 2    | 2    | 1    |
| Reunión de DELEGADOS ASESORES de la AUGM   | 2010 | 2011 | 2012 | 2013 |
| Reuniones                                  | 3    | 3    | 3    | 3    |

### PROGRAMA DAAD (Servicio Alemán de Intercambio Académico)

|                               | 2007 | 2008 | 2009 | 2010 | 2011 | 2012 | 2013 |
|-------------------------------|------|------|------|------|------|------|------|
| Pasajes docentes uruguayos    | 1    | 4    | 1    | 3    | 1    | 1    | 2    |
| Estadías docentes extranjeros | -    | -    | -    | 1    | -    | -    | -    |

### PROGRAMA 720 - Contrapartida de Convenios

Intercambio de docentes e investigadores en el marco de convenios firmados con universidades del extranjero.

|                                     | 2007 | 2008 | 2009 | 2010 | 2011 | 2012 | 2013 |
|-------------------------------------|------|------|------|------|------|------|------|
| Pasajes investigadores uruguayos    | 77   | 75   | 67   | 71   | 76   | 84   | 55   |
| Estadías investigadores extranjeros | 60   | 45   | 39   | 55   | 53   | 77   | 35   |

### Programa con el Consejo de Investigaciones Científicas – España (CSIC)

Proyectos conjuntos de investigación entre la Universidad de la República y universidades españolas, mediante intercambio de científicos.

|                                    | 2007 | 2008 | 2009 | 2010 | 2011 | 2012 | 2013 |
|------------------------------------|------|------|------|------|------|------|------|
| Estadías investigadores uruguayos  | 8    | 9    | 11   | 10   | 10   | -    | -    |
| Pasajes investigadores extranjeros | 12   | 9    | 11   | 9    | 11   | -    | -    |

Fuente: Dirección General de Relaciones y Cooperación

Web: <http://cooperacion.udelar.edu.uy>



## CONVENIOS Y COOPERACIÓN - 2013

### FUNDACIÓN CAROLINA (España)

Programa para realizar doctorados o estancias cortas de investigación, en el marco de un convenio firmado entre la UdelaR y la Fundación. Se realiza un llamado por año entre docentes de todas las Áreas del conocimiento.

|                                  | 2007 | 2008 | 2009 | 2010 | 2011 | 2012 | 2013 |
|----------------------------------|------|------|------|------|------|------|------|
| Docentes uruguayos seleccionados | 2    | 2    | 2    | 1    | 2    | -    | -    |

### PROGRAMA ALFA - Unión Europea

Programa ALFA (América Latina - Formación Académica), financia actividades por redes entre universidades europeas y latinoamericanas.

| Programa ALFA III (Unión Europea) | 2009 | 2010 | 2011 | 2012 | 2013 |
|-----------------------------------|------|------|------|------|------|
| Aprobados                         | 5    | 5    | 3    | -    | -    |
| Renovados                         | 1    | 2    | 6    | 6    | *6   |

### 7° Programa Marco (Unión Europea)

Apoya programas conjuntos de investigación con países de América Latina y Europa.

|                        | 2009 | 2010 | 2011 | 2012 | 2013 |
|------------------------|------|------|------|------|------|
| Proyectos en ejecución | 4    | 7    | 8    | 9    | 4    |

### PROGRAMA CAPES - Coordenação de Aperfeiçoamento de Pessoal de Nivel Superior (CAPES)

Programa para proyectos conjuntos de investigación y becas de posgrados, con universidades brasileras

|  | 2008 | 2009 | 2010 | 2011 | 2012 | 2013 |
|--|------|------|------|------|------|------|
| Proyectos Conjuntos-Docentes Uruguayos | 8    | 11   | 17   | 17   | 17   | 15   |
| Becas de posgrado                      | 6    | 6    | 12   | 10   | 10   | 13   |

\*No se trata de proyectos renovados sino en ejecución

**Fuente:** Dirección General de Relaciones y Cooperación

**Web:** <http://cooperacion.udelar.edu.uy>

## CONVENIOS Y COOPERACIÓN - 2013

| ERASMUS MUNDUS 2013               |                 |             |          |
|-----------------------------------|-----------------|-------------|----------|
|                                   |                 | Estudiantes | 2013     |
|                                   | Grado           | uruguayos   | 3        |
|                                   |                 | extranjeros | -        |
|                                   | Maestría        | uruguayos   | 2        |
| Consortio                         |                 | extranjeros | -        |
| BABEL (1)                         | Doctorado       | uruguayos   | -        |
| (Universidad de Porto)            |                 | extranjeros | -        |
|                                   | Post-Doctorado  | uruguayos   | -        |
|                                   |                 | extranjeros | -        |
|                                   | Staff Académico | uruguayos   | 1        |
|                                   |                 | extranjeros | -        |
| <b>Total de Movilidades BABEL</b> |                 |             | <b>6</b> |

|                                    |                 | Estudiantes | 2013     |
|------------------------------------|-----------------|-------------|----------|
|                                    | Grado           | uruguayos   | 2        |
|                                    |                 | extranjeros | -        |
|                                    | Maestría        | uruguayos   | 3        |
| Consortio                          |                 | extranjeros | -        |
| PRECIOSA (2)                       | Doctorado       | uruguayos   | -        |
| (Universidad de Padova)            |                 | extranjeros | -        |
|                                    | Post-Doctorado  | uruguayos   | 1        |
|                                    |                 | extranjeros | -        |
|                                    | Staff Académico | uruguayos   | -        |
|                                    |                 | extranjeros | -        |
| <b>Total de Movilidad PRECIOSA</b> |                 |             | <b>6</b> |

|  |           |
|--|-----------|
| <b>Total de movilidades de los Consorcios Babel y Preciosa</b> | <b>12</b> |
|--|-----------|

(1) **Preciosa:** "Programme of Exchange & Cooperation for International Studies between Europe and South America"

(2) **Babel:** "Building Academic Bonds between Europe and Latin America".

**Fuente:** Dirección General de Relaciones y Cooperación

**Web:** <http://cooperacion.udelar.edu.uy>

## CONVENIOS Y COOPERACIÓN - 2013

### PROGRAMA JÓVENES LÍDERES IBEROAMERICANOS

|                         | 2010 | 2011 | 2012 | 2013 |
|-------------------------|------|------|------|------|
| Cantidad de movilidades | 1    | 1    | -    | 2    |

### PROGRAMA: BECAS IBEROAMERICA ESTUDIANTES de GRADO - SANTANDER UNIVERSIDADES

|                       |   |    |    |
|-----------------------|---|----|----|
| Estudiantes recibidos | - | 12 | 28 |
| Estudiantes enviados  | 4 | 16 | 20 |

### PROGRAMA DE MOVILIDAD DE ESTUDIANTES DE POSGRADO (AUGM)

|                       | 2012 | 2013 |
|-----------------------|------|------|
| Estudiantes recibidos | 7    | 16   |
| Estudiantes enviados  | 9    | 14   |

### ILA (Programa: Intercambio con Latinoamérica- Univ. de Murcia)

|                           | 2012 | 2013 |
|---------------------------|------|------|
| Participantes extranjeros | 2    | -    |
| Participantes uruguayos   | -    | -    |

### PROGRAMA Pablo Neruda

|                         | 2012 | 2013 |
|-------------------------|------|------|
| Participantes recibidos | 1    | 1    |
| Participantes enviados  | 5    | 2    |

### PMM (Proyecto de Apoyo al Programa de Movilidad MERCOSUR)

|                       | 2012 | 2013 |
|-----------------------|------|------|
| Estudiantes recibidos | 13   | -    |
| Estudiantes enviados  | 36   | 3    |

### MARCA (Programa de Movilidad Académica Regional de Carreras Acreditadas)

|                       | 2012 | 2013 |
|-----------------------|------|------|
| Estudiantes recibidos | 13   | 14   |
| Estudiantes enviados  | 13   | 13   |

### Extra MARCA - Docentes

|                    | 2012 | 2013 |
|--------------------|------|------|
| Docentes recibidos | -    | -    |
| Docentes enviados  | 4    | -    |

**Fuente:** Dirección General de Relaciones y Cooperación

**Web:** <http://cooperacion.udelar.edu.uy>

8

---

# DESARROLLO UNIVERSITARIO - INTERIOR DEL PAÍS

**DESARROLLO de la UNIVERSIDAD en el INTERIOR del PAÍS****OFERTA ACADÉMICA - 2013****CENUR Noroeste**

| <b>Carreras completas en el CENUR</b>                    | <b>Servicio vinculado</b>        |
|--|----------------------------------|
| Ingeniero Agrónomo opción Agrícola Ganadera              | Agronomía                        |
| Licenciado en Psicología                                 | Psicología                       |
| Química Agrícola y Medioambiental                        | Química                          |
| Doctor en Ciencias Veterinarias opción Producción Animal | Veterinaria                      |
| Licenciado en Biología Humana                            | Ciencias, Humanidades, Medicina, |

**Regional Norte-Salto****Carreras completas**

|  |                                 |
|--|---------------------------------|
| Licenciado en Diseño Integrado                                 | Arquitectura                    |
| Licenciado en Ciencias Sociales                                | Ciencias Sociales               |
| Licenciado en Trabajo Social                                   | Ciencias Sociales               |
| Doctor en Derecho  | Derecho                         |
| Escribano Público  | Derecho                         |
| Procurador - Título intermedio                                 | Derecho                         |
| Licenciado en Enfermería                                       | Enfermería                      |
| Auxiliar de Enfermería - Título intermedio                     | Enfermería                      |
| Licenciado Binacional en Turismo                               | Humanidades                     |
| Técnico Binacional en Turismo - Título Intermedio              | Humanidades                     |
| Técnico Universitario en Interpretación de LSU-Español-LSU (1) | Humanidades                     |
| Licenciado en Ciencias Hídricas Aplicadas                      | Ingeniería                      |
| Higienista en Odontología                                      | Odontología                     |
| Asistente en Odontología                                       | Odontología                     |
| Técnico en Dirección de Coros                                  | Escuela Universitaria de Música |
| Técnico en Interpretación - opción Guitarra                    | Escuela Universitaria de Música |
| Técnico en Interpretación - opción Piano                       | Escuela Universitaria de Música |
| Técnico en Interpretación - opción Canto                       | Escuela Universitaria de Música |

**Nota:** (1) LSU-Lenguas de Señas Uruguayas

**Fuente:** Comisión Coordinadora del Interior - C.C.I.

**Web:** <http://www.cci.edu.uy/>

**DESARROLLO de la UNIVERSIDAD en el INTERIOR del PAÍS****OFERTA ACADÉMICA - 2013**

| <b>Tramos de carreras</b>  | <b>Servicio vinculado</b>  |
|--|--|
| Arquitecto   | Arquitectura   |
| Ciclo Inicial en Ciencias Sociales   | Ciencias Sociales  |
| Doctor en Medicina   | Medicina   |
| Química - 1er año que permite continuar las carreras de: Lic. en Química, Químico, Químico Farmacéutico, Bioquímico Clínico, Ingeniero |  |
| Químico, Ingeniero Alimentario y Químico Agrícola y Medioambiental   |  |
| Ciclo Inicial en Matemáticas CIM (1)   |  |
| <b>CIO</b>   |  |
| Ciclo Inicial Optativo Orientación Ciencia y Tecnología CIO CT   | Área Científico Tecnológica  |
| Ciclo Inicial Optativo Orientación Social CIO AS   | Área Social  |
| <b>Posgrado</b>  |  |
| Diploma en Matemática - Convenio ANEP-Udelar   |  |
| Se prevé el inicio de nuevas ofertas académicas en 2014:   | Ciclo Inicial en Biología-Bioquímica<br>Posgrado en Inclusión Social Educativa |
| <b>Centro Universitario Paysandú - CUP</b>   |  |
| <b>Carreras completas</b>  |  |
| Licenciado en Ingeniería Biológica (2)   | Ingeniería   |
| Tecnólogo Mecánico   | Ingeniería y CETP (3)  |
| Tecnólogo Informático  | Ingeniería y CETP (3)  |
| Tecnólogo Químico  | Química y CETP (3)   |
| Técnico en Tecnologías de la Imagen Fotográfica  | Instituto Escuela Nacional de Bellas Artes-IENBA                               |
| Licenciado en Educación Física   | Instituto Superior de Educación Física - ISEF                                  |
| Licenciado en Obstetricia  | Escuela Binacional de Obstetricia  |
| Licenciado en Bibliotecología  | EUBCA  |
| Licenciado en Archivología   | EUBCA  |
| Licenciado Fisioterapia  | EUTM   |
| Licenciado en Imagenología   | EUTM   |
| Licenciado Instrumentación Quirúrgica  | EUTM   |
| Licenciado en Laboratorio Clínico  | EUTM   |
| Licenciado en Psicomotricidad  | EUTM   |

**Notas:** (1) El CIM es continuación del CIO C y T y permite completar los cursos en Matemáticas para carreras en Ingeniería, Química y Ciencias

(2) En 2013 comienzan con el CIO C y T para luego de aprobado pasar directamente a la carrera de Lic. en Ingeniería Biológica

(3) CETP - Consejo de Educación Técnico Profesional

**Fuente:** Comisión Coordinadora del Interior - C.C.I.

**Web:** <http://www.cci.edu.uy/>

| <b>DESARROLLO de la UNIVERSIDAD en el INTERIOR del PAÍS</b>       |  |
|---|--|
| <b>OFERTA ACADÉMICA - 2013</b>                                    |  |
| Tecnólogo en Hemoterapia  | EUTM   |
| Tecnólogo en Podología  | EUTM   |
| Tecnólogo en Salud Ocupacional                                    | EUTM   |
| Técnico en Anatomía Patológica                                    | EUTM   |
| <b>Tramo de carrera</b>   |  |
| Doctor en Medicina incluyendo Internado Obligatorio               | Medicina   |
| <b>Otros</b>  |  |
| Pasantía-Consultorio Jurídico                                     | Derecho  |
| Pasantía-Práctica pre-profesional                                 | Escuela de Nutrición                                       |
| Curso-Guardavidas   | Instituto Superior de Educación Física - ISEF              |
| Módulo de Comprensión y Producción de la Imagen Contemporánea     | Instituto Escuela Nacional de Bellas Artes-IENBA           |
| Se prevé el inicio de nuevas carreras en 2014:                    | Ciclo Inicial Optativo del Área Salud                      |
| <b>Bella Unión-Artigas</b>  |  |
| <b>Carrera completa</b>   |  |
| Tecnólogo Agroenergético  | Agronomía y CETP (1)                                       |
| <b>CENUR NORESTE</b>  |  |
| <b>Centro Universitario de Rivera - CUR</b>                       |  |
| <b>Carreras completas</b>   |  |
| Tecnólogo en Madera   | Agronomía, Ingeniería y CETP (1)                           |
| Licenciado en Recursos Naturales y Desarrollo Sustentable         | Ciencias   |
| Técnico en Gestión de Recursos Naturales y Desarrollo Sustentable | Ciencias   |
| Auxiliar de Enfermería - Título Intermedio                        | Enfermería   |
| Higienista en Odontología   | Odontología  |
| Asistente en Odontología  | Odontología  |
| Técnico en Deportes opción Fútbol                                 | Instituto Superior de Educación Física - ISEF              |
| Técnico en Deportes opc. Actividades Acuáticas                    | Instituto Superior de Educación Física - ISEF              |
| <b>Tramo de carrera</b>   |  |
| Licenciado en Biología Humana                                     | Ciencias, Humanidades y Cs. Afines, Medicina y Odontología |
| Módulo Enlace - Licenciado en Enfermería                          | Enfermería   |

**Nota:** (1) CETP - Consejo de Educación Técnico Profesional

**Fuente:** Comisión Coordinadora del Interior - C.C.I.

**Web:** <http://www.cci.edu.uy/>

**DESARROLLO de la UNIVERSIDAD en el INTERIOR del PAÍS****OFERTA ACADÉMICA - 2013****Otros**

|                                |  |
|--------------------------------|--|
| Practicantado                  | Veterinaria                                      |
| Módulo de Diseño Preindustrial | Instituto Escuela Nacional de Bellas Artes-IENBA |

**Centro Universitario de Tacuarembó -CUT****Carreras completas**

|   |   |
|---|---|
| Tecnólogo en Adm. y Contabilidad mención en Comunicación Organizacional | Ciencias Económicas                                 |
| Tecnólogo en Administración y Contabilidad mención en Agroindustrial    | Ciencias Económicas                                 |
| Técnico Universitario en Interpretación LSU-Español-LSU (1)             | Humanidades   |
| Tecnólogo Cárnico - Facultades de                                       | Ingeniería, Química, Veterinaria y CETP (2)         |
| Técnico Operador de Alimentos   | Escuela de Nutrición                                |
| Se prevé el inicio de nuevas carreras en 2014:                          | Ingeniería Forestal                                 |
|   | Técnico Univ. en Promoción de Bienes Culturales     |
|   | Técnico Promotor en Desarrollo Regional Sustentable |

**CENUR ESTE****Centro Universitario Regional Este - CURE Maldonado**

|  |  |
|--|--|
| Licenciado en Diseño de Paisaje                            | Agronomía y Arquitectura                         |
| Licenciado en Gestión Ambiental                            | Ciencias   |
| Tecnólogo en Administración y Contabilidad mención Turismo | Ciencias Económicas                              |
| Licenciado Universitario en Turismo                        | Humanidades                                      |
| Técnico Universitario en Turismo - Título Intermedio       | Humanidades                                      |
| Tecnólogo Informático                                      | Facultad de Ingeniería y CETP (2)                |
| Licenciado en Lenguajes y Medios Audiovisuales             | Instituto Escuela Nacional de Bellas Artes-IENBA |
| Licenciado en Educación Física                             | Instituto Superior de Educación Física-ISEF      |
| Técnico en Deportes opción Atletismo                       | Instituto Superior de Educación Física-ISEF      |

**Otros**

|                      |   |
|----------------------|---|
| Curso de Guardavidas | Instituto Superior de Educación Física-ISEF |
|----------------------|---|

**CIO**

|  |                             |
|--|-----------------------------|
| Ciclo Inicial Optativo Orientación Ciencia y Tecnología CIO CT | Área Científico Tecnológica |
| Ciclo Inicial Optativo Orientación Social CIO AS               | Área Social                 |

**Notas:** (1) LSU- Lenguas de Señas Uruguayas

(2)CETP - Consejo de Educación Técnico Profesional

**Fuente:** Comisión Coordinadora del Interior - C.C.I.

**Web:** <http://www.cci.edu.uy/>



**DESARROLLO de la UNIVERSIDAD en el INTERIOR del PAÍS****OFERTA ACADÉMICA - 2013****Centro Universitario Regional Este - CURE Rocha****Carreras completas**

|   |  |
|---|--|
| Licenciado en Gestión Ambiental             | Ciencias   |
| Tecnólogo en Telecomunicaciones             | Ingeniería                                       |
| Técnico en Artes-Artes Plásticas y Visuales | Instituto Escuela Nacional de Bellas Artes-IENBA |

**Tramo de carrera**

|                                  |            |
|----------------------------------|------------|
| Carrera Escalonada de Enfermería | Enfermería |
|----------------------------------|------------|

**Otros**

|                            |  |
|----------------------------|--|
| Módulo de Dibujo y Pintura | Instituto Escuela Nacional de Bellas Artes-IENBA |
| Módulo de Fotografía       | Instituto Escuela Nacional de Bellas Artes-IENBA |

**CIO**

|   |                             |
|---|-----------------------------|
| Ciclo Inicial Operativo Orientación Ciencia y Tecnología CIO CT | Área Científico Tecnológica |
|---|-----------------------------|

**Posgrado**

|   |  |
|---|--|
| Maldonado-Rocha                                   |  |
| Maestría en Manejo Costero Integrado del Cono Sur | Facultades de Arquitectura, Ciencias, Cs. Sociales, Derecho e Ingeniería |

**Centro Universitario Regional Este - CURE Treinta y Tres****Carrera completa**

|                  |                                  |
|------------------|----------------------------------|
| Tecnólogo Minero | Agronomía, Ciencias e Ingeniería |
|------------------|----------------------------------|

**Fuente:** Comisión Coordinadora del Interior - C.C.I.

**Web:** <http://www.cci.edu.uy/>

**DESARROLLO de la UNIVERSIDAD en el INTERIOR del PAÍS****OFERTA ACADÉMICA 2013****OFERTA por SEDES UNIVERSITARIAS-Serie 2006-2013**

| SEDES UNIVERSITARIAS                                    | 2006 | 2007 | 2008 | 2009 |   | 2010 | 2011 | 2012 | 2013 |
|---|------|------|------|------|---|------|------|------|------|
| Regional Norte  | 19   | 21   | 22   | 24   | R | 25   | 28   | 24   | 30   |
| Centro Universitario Paysandú - CUP                     | 12   | 16   | 23   | 26   |   | 26   | 28   | 29   | 29   |
| Bella Unión - Artigas Complejo Agroenergético de ALUR   | -    | -    | -    | -    |   | 1    | 1    | 1    | 1    |
| Centro Universitario Rivera - CUR                       | 5    | 10   | 10   | 10   |   | 10   | 10   | 11   | 12   |
| Centro Universitario de Tacuarembó - CUT                | -    | -    | -    | -    |   | 1    | 1    | 4    | 5    |
| Centro Universitario de la Región Este - Maldonado      | 2    | 4    | 5    | 5    |   | 7    | 9    | 13   | 13   |
| Centro Universitario de la Región Este - Rocha          | -    | 1    | 2    | 3    |   | 5    | 6    | 6    | 8    |
| Centro Universitario de la Región Este - Treinta y Tres | -    | -    | -    | 1    |   | 1    | -    | -    | 1    |

**OFERTA por CENURES 2013**

| CENUR NOROESTE             | 55 |
|----------------------------|----|
| Carreras de grado          | 30 |
| Técnicas y tecnológicas    | 15 |
| Titulos intermedios        | 3  |
| Internados y pasantías     | 2  |
| Ciclos Iniciales Optativos | 2  |
| Módulos y Cursos           | 3  |
| CENUR NORESTE              | 17 |
| Carreras de grado          | 3  |
| Técnicas y tecnológicas    | 11 |
| Titulos intermedios        | 1  |
| Internados y pasantías     | 1  |
| Ciclos Iniciales Optativos | -  |
| Módulos y Cursos           | 1  |
| CENUR ESTE                 | 19 |
| Carreras de grado          | 6  |
| Posgrado                   | 1  |
| Técnicas y tecnológicas    | 6  |
| Titulos intermedios        | 1  |
| Internados y pasantías     | -  |
| Ciclos Iniciales Optativos | 2  |
| Módulos y Cursos           | 3  |

| OFERTA TOTAL en el INTERIOR 2013 | 81 |
|----------------------------------|----|
| Carreras completas               | 63 |
| Tramos de carreras               | 5  |
| Ciclos Iniciales Optativos       | 4  |
| Otros (1)                        | 9  |

**Notas:** R-Dato Revisado

ALUR - Alcoholes del Uruguay

CENURES- Centros Universitarios Regionales

(1) Se incluyen cursos, módulos, pasantías, practicantados

**Fuente:** Comisión Coordinadora del Interior - C.C.I.

**Web:** www.cci.edu.uy

## DESARROLLO de la UNIVERSIDAD en el INTERIOR del PAÍS

### POLOS de DESARROLLO UNIVERSITARIO - P.D.U. 2013

Estos PDU están conformados por áreas temáticas prioritarias y grupos docentes de alta dedicación radicados en el territorio y desarrollando docencia, investigación y extensión.

#### CENUR NOROESTE

##### RN-CUP - Regional Norte - Centro Universitario de Paysandú

- Departamento de Matemática y Estadística del Litoral

- Departamento de Química del Litoral

##### RN - Regional Norte

- Virología Molecular

- Biotecnología

- Agua y Ciencia afines

- Artes Musicales y Escénicas

- Laboratorio de Energía Solar

- Genómica Comparativa y Bioinformática

- Grupo de Biofísicoquímica

- Genética Molecular Humana

- Vectores y enfermedades transmitidas en el Interior

- Producción y Reproducción de Rumiantes

##### CUP - Centro Universitario de Paysandú

- Salud Comunitaria

- Polo Agroalimentario-agroindustrial

- Grupo de Medicina Social

- Abordaje holístico a una temática tan innovadora como preocupante: impacto de los agroquímicos sobre los productos agroalimentarios y el ambiente

- Grupo de ingeniería aplicada a los procesos agrícolas y biológicos

- I+D en salud animal: nuevas herramientas de tratamiento para salud animal

- Laboratorio de biomecánica y análisis del Movimiento del Litoral

#### CENUR NORESTE

##### CUR-CUT - Centro Universitario de Rivera - Centro Universitario de Tacuarembó

- Creación de un Centro de Estudios en Políticas Educativas (CEPE) en el CENUR del Noreste de la Universidad de la República

##### CUR - Centro Universitario de Rivera

- Estudios Interdisciplinarios de Sistemas Territoriales Complejos en la región Noreste.

- Estudios de la Frontera Norte

**Fuente:** Comisión Coordinadora del Interior - C.C.I.

**Web:** [www.cci.edu.uy](http://www.cci.edu.uy)

## DESARROLLO de la UNIVERSIDAD en el INTERIOR del PAÍS

### POLOS de DESARROLLO UNIVERSITARIO - P.D.U. 2013

#### CENUR NORESTE

##### CUT - Cento Universitario de Tacuarembó

- Instituto Superior de Estudios Forestales
- Departamento de Economía
- Instituto de Desarrollo Sostenible, Innovación e Inclusión Social en la Región Noreste
- Espacio de Ciencia y Tecnología Química en la Región Noreste
- Presencia indígena Misionera en el territorio
- Núcleo de Estudios Rurales
- Diversidad genética humana en la región noreste del Uruguay
- Espacio de Biología Vegetal del Noreste
- Procesos industriales de la madera
- Instituto superior de la carne (CUT y EEBR)

#### CENUR ESTE

##### Maldonado-Rocha

- Manejo Costero Integrado del Cono Sur
- Grupo de desarrollo de las Ciencias Físicas y sus aplicaciones

##### Maldonado-Treinta y Tres

- Políticas culturales y políticas de cultura

##### Rocha-Maldonado

- Ecología Acuática

##### Maldonado

- Ecosistemas acuáticos
- Patrimonio costero
- Recursos humanos en Biodiversidad
- Estudios territoriales
- Teoría de redes y desarrollo medio-ambiental

##### Rocha

- Biodiversidad, ambiente y sociedad
- Tecnología de los materiales
- Grupo de desarrollo de estudios de geociencias del holoceno
- Grupo de estudios pesqueros y de impacto ambiental (GEPEIA)
- Modelización y análisis de recursos naturales (MAREN)

##### Treinta y Tres

- Geología y Recursos Minerales
- Grupo Multidisciplinario de Ecología para la Agricultura
- Patogenicidad, toxicidad, genética de plantas tóxicas

**Fuente:** Comisión Coordinadora del Interior - C.C.I.

**Web:** [www.cci.edu.uy](http://www.cci.edu.uy)

**DESARROLLO de la UNIVERSIDAD en el INTERIOR del PAÍS****POLOS de DESARROLLO UNIVERSITARIO - P.D.U. 2013****DOCENTES DESIGNADOS y RADICADOS en los PDU 2013**

| <b>CENUR</b> | <b>N° Proyectos PDUs</b> | <b>Cargos creados</b> | <b>Cargos designados</b> | <b>Docentes radicados</b> | <b>Docentes con DT</b> |
|--------------|--------------------------|-----------------------|--------------------------|---------------------------|------------------------|
| Noroeste     | 19                       | 79                    | 39                       | 32                        | 16                     |
| Noreste      | 13                       | 58                    | 16                       | 9                         | 3                      |
| Este         | 17                       | 77                    | 44                       | 44                        | 29                     |
| <b>TOTAL</b> | <b>49</b>                | <b>214</b>            | <b>99</b>                | <b>85</b>                 | <b>48</b>              |

**Notas:**

**PDU:** Polo de Desarrollo Universitario.

**CENUR:** Centro Universitario Regional

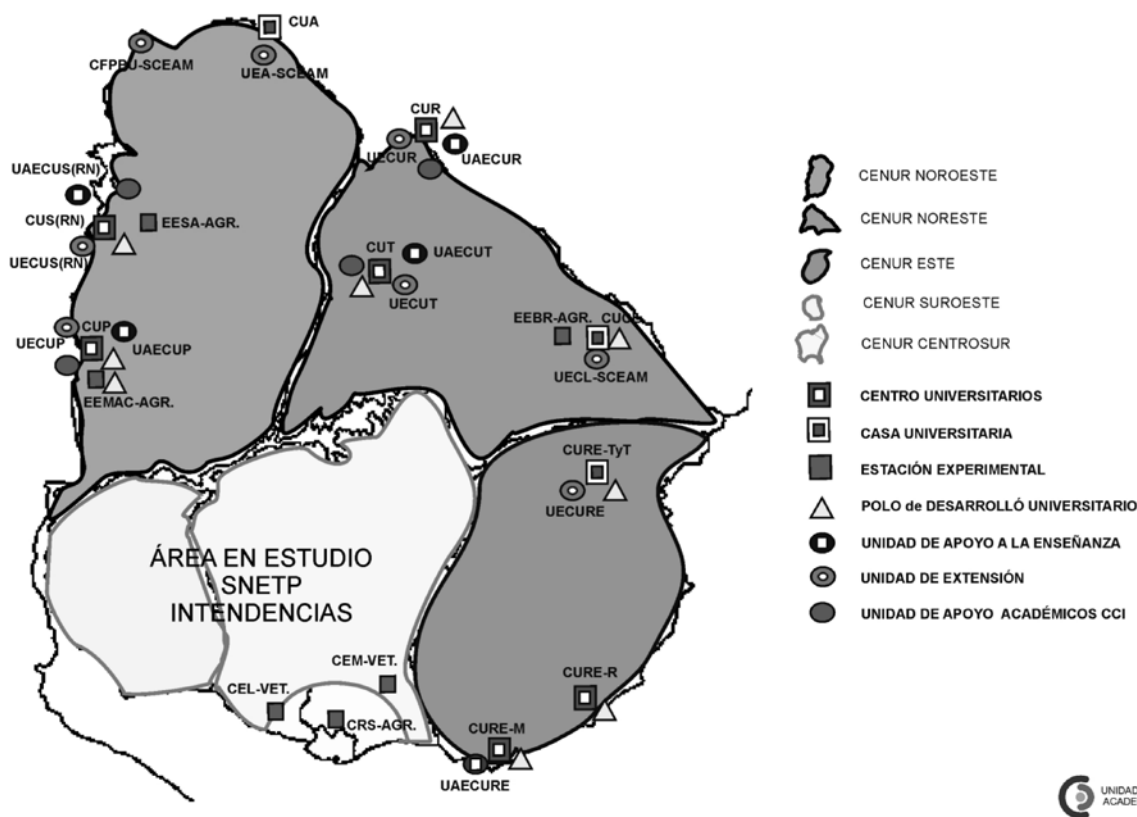
**CUR:** Centro Universitario Rivera.

**CUT:** Centro Universitario Tacuarembó.

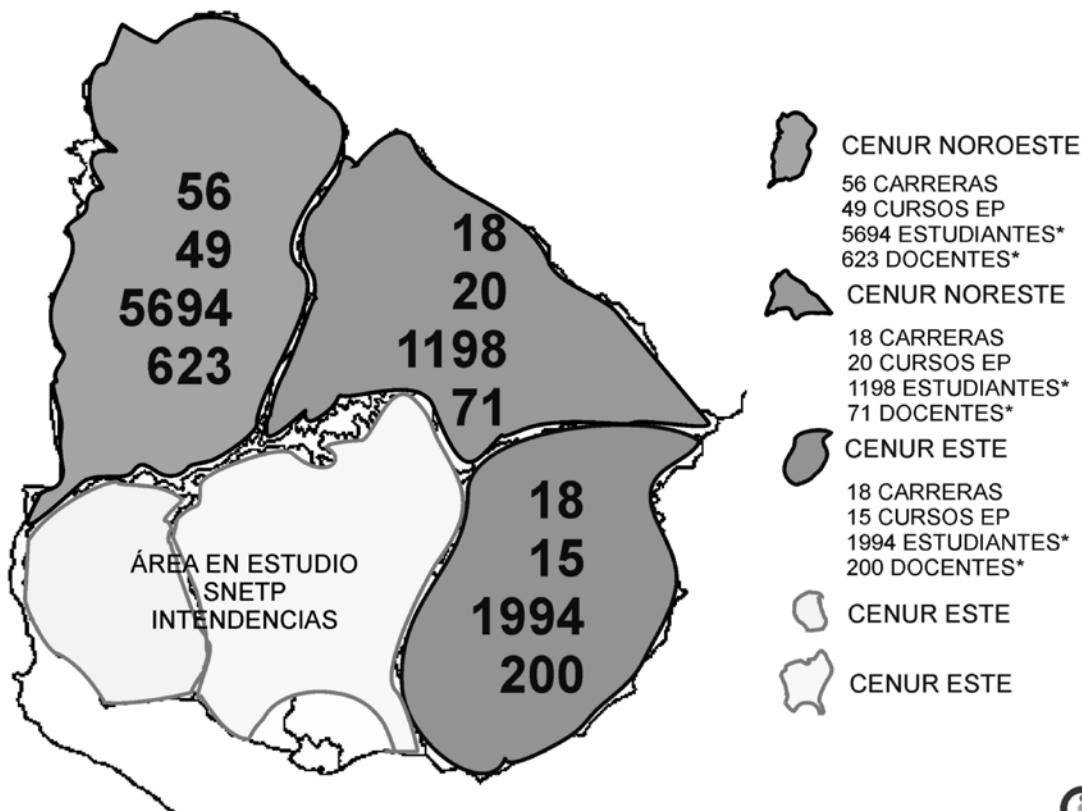
**Fuente:** Comisión Coordinadora del Interior

**Web:** <http://www.cci.edu.uy/>

**PRESENCIA UNIVERSITARIA EN EL INTERIOR Diciembre de 2013**



**PRESENCIA UNIVERSITARIA EN EL INTERIOR Diciembre de 2013  
DESARROLLO DEL PROGRAMA DE ENSEÑANZA**



Fuente: Padrón Electoral 2013-2014.

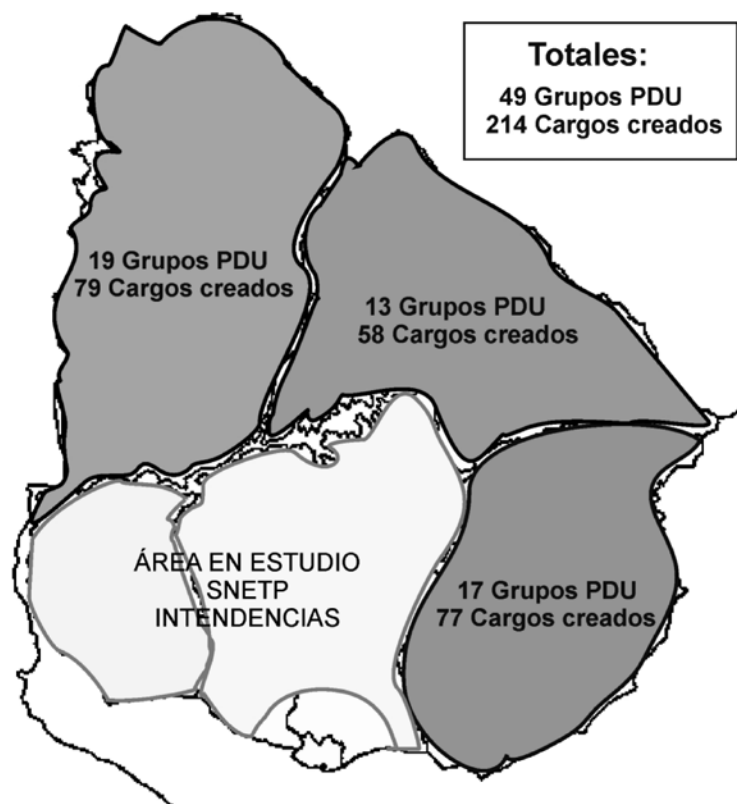
(1) El número de docentes indicado ( según padrones electorales ) incluye a los profesores radicados y a los profesores no radicados bajo ciertos requisitos relacionados con la carga horaria asignada al trabajo en la región. Se incluyen los docentes de los PDU: Polos de desarrollo universitario. Las cifras expresadas en cap. 13,1 Personal Docente surgen de los puestos creados a abril de 2013 específicamente para CENURES y proporcionados por SeCIU.

Fuente: Comisión Coordinadora del Interior

Web: <http://www.cci.edu.uy/>

**PRESENCIA UNIVERSITARIA EN EL INTERIOR Diciembre de 2013**

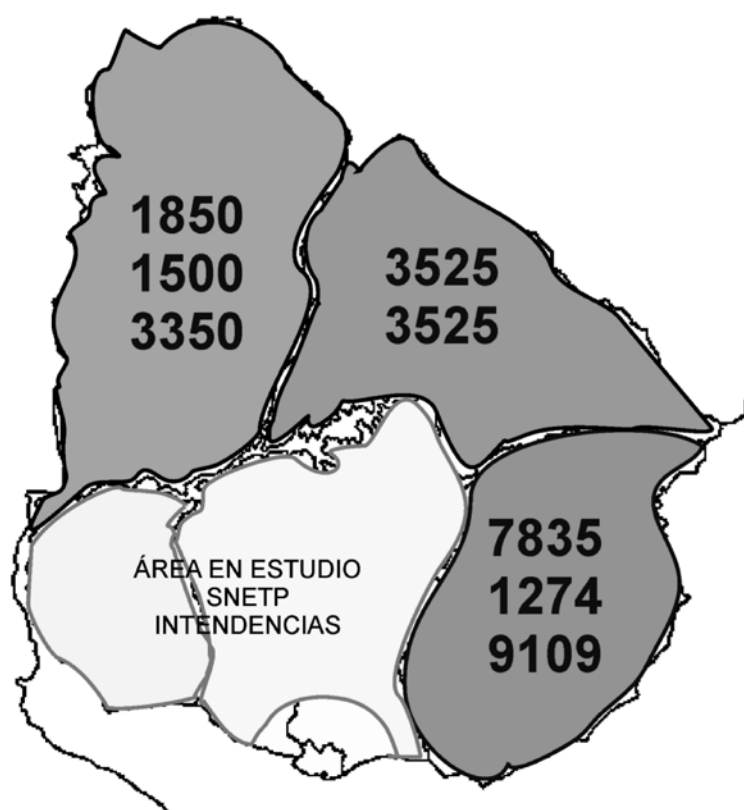
**POLOS DE DESARROLLO UNIVERSITARIO (PDU)**



- CENUR NOROESTE**
  - Virología Molecular
  - Biotecnología
  - Agua y Ciencias Afines
  - Artes Musicales y Escénicas
  - Departamento de Matemática y Estadística
  - Biofísicoquímica
  - Genómica Comparativa y Bioinformática
  - Genética Molecular Humana
  - Laboratorio de Energía Solar
  - Salud Comunitaria
  - Polo Agroalimentario y Agroindustrial
  - Salud Ocupacional
  - Departamento de Química
  - Vectores y Enfermedades transmitidas
  - Producción y Reproducción de Rumiantes
  - Grupo de Medicina Social
  - Departamento Biotecnología
  - Impacto de los Agroquímicos
  - Salud Animal
- CENUR NORESTE**
  - Centro de Estudios de la Frontera Norte
  - Sistema Territoriales Complejos
  - Desarrollo Sostenible, innovación e Inclusión Social
  - Espacio de Ciencia y Tecnología Química
  - Instituto Superior de Estudios Forestales
  - Departamento de Economía
  - Presencia Indígena Misionera
  - Núcleo de Estudios Rurales
  - Diversidad Genética Humana
  - Centro de Estudios en Políticas Educativas
  - Espacio Biología Vegetal
  - Instituto Superior de la Carne
  - Proceso industrial de la Madera
- CENUR ESTE**
  - Manejo Costero
  - Biodiversidad, Ambiente y Sociedad
  - Ecosistemas Acuáticos
  - Patrimonio Costero
  - RRHH en Biodiversidad
  - Estudios Territoriales
  - Tecnología de los Materiales
  - Ecología Acuática
  - Geología y Recursos Minerales
  - Agricultura
  - Patogenicidad, toxicidad y genética de plantas
  - Política Culturales y Políticas Públicas
  - Teorías de Redes y Desarrollo Socio-Ambiental
  - Estudio de Geociencias del Hólocono
  - Estudio Pesquero y de Impacto Ambiental
  - Ciencias Físicas y sus aplicaciones
  - Recursos Naturales
- CENUR SUROESTE Y CENUR CENTROSUR**



**PLAN DE OBRAS MEDIANO Y LARGO PLAZO (POMLP) Interior 2011 - 2015**



- CENUR NOROESTE**
  - 1850 m2 ENTREGADOS a 2013
  - 1500 m2 EN CURSO
  - 3350 m2 TOTALES
- CENUR NORESTE**
  - 3525 m2 EN CURSO
  - 3525 m2 TOTALES
- CENUR ESTE**
  - 7835 m2 ENTREGADOS a 2013
  - 1274 m2 EN CURSO
  - 9109 m2 TOTALES
- CENUR ESTE**
- CENUR ESTE**



\*Fuente: Presentación UDELAR 2005-2020 al SNETP.

Fuente: Comisión Coordinadora del Interior – C.C.I.

Web: <http://www.cci.edu.uy/>

9

---

# BIENESTAR UNIVERSITARIO



**SERVICIO CENTRAL de BIENESTAR UNIVERSITARIO - S.C.B.U.****BIENESTAR ESTUDIANTES - 2013****Prestaciones / Evolución de los Principales Indicadores 2007- 2013**

| <b>PRESTACIONES</b>  |     | <b>2007</b>  | <b>2008</b>  | <b>2009</b> | <b>2010</b>  | <b>2011</b> | <b>2012</b> | <b>2013</b> |
|--|-----|--------------|--------------|-------------|--------------|-------------|-------------|-------------|
| <b>BECAS DE APOYO ECONÓMICO</b>                                  |     |              |              |             |              |             |             |             |
| Fondo de Solidaridad   |     | 4.728        | 5.782        | 6.498       | 5.860        | 6.067       | 6.677       | 6.890       |
| Bienestar Universitario  |     | 319          | 303          | 336         | 200          | 200         | 200         | 215         |
| Becas de pasajes al interior                                     | (1) | 1.951        | 1.566        | 1.528       | 1.467        | 1.524       | 1.462       | 1.130       |
| Becas de boleto urbano   | (2) | 2.055        | 1.772        | 1.642       | 1.530        | 1.579       | -           | -           |
| Becas de alojamientos  |     | 186          | 145          | 235         | 300          | 197         | 200         | 202         |
| <b>ALIMENTACIÓN</b>  |     |              |              |             |              |             |             |             |
| Becas Comedores Universitarios                                   | (3) | 1.418        | 1.941        | 1.475       | 1.367        | 1.262       | 1.180       | 1.022       |
| Comidas servidas a becarios                                      |     | -            | -            | -           | -            | 125.363     | 98.504      | 124.252     |
| Cantinas alejadas - Regional Norte - Salto                       |     | -            | -            | -           | -            | 17.844      | 22.371      | 20.606      |
| Cantinas alejadas - Facultad de Ciencias                         |     | -            | -            | -           | -            | 5.802       | 4.672       | 3.580       |
| <b>PRESTACIONES D.U.S.</b>                                       |     |              |              |             |              |             |             |             |
| Examen para Carné de Salud (D.U.S.)                              |     | 1.214        | -            | -           | 963          | -           | -           | 1.300       |
| Asistencia Odontológica a Becarios (D.U.S.).                     |     | 875          | 1.949        | -           | -            | -           | -           | -           |
| Inicio en setiembre 1999.  |     |              |              |             |              |             | -           | -           |
| Aptitud parcial  |     | 10           | 163          | -           | -            | -           | -           | -           |
| Aptitud total  |     | 865          | 1.786        | -           | -            | -           | -           | -           |
| Estudios en estudiantes con dificultades aprendizaje             |     | -            | -            | -           | -            | 49          | -           | -           |
| Asesoramiento sobre aptitud para el estudio                      |     | -            | -            | -           | -            | -           | -           | 17          |
| Orientación y Apoyo Psicológico (D.U.S.)                         |     | 632          | 591          | -           | 487          | -           | 317         | -           |
| Orientación y Apoyo Pedagógico (D.U.S.)                          |     | 420          | 401          | -           | 521          | -           | -           | -           |
| Orientación y Apoyo Psiquiátrico (D.U.S.)                        |     | 51           | 181          | -           | 35           | -           | -           | -           |
| <b>Certificaciones Médicas en Consultorio y Domicilio-D.U.S.</b> |     |              |              |             |              |             |             |             |
| Certificaciones en Consultorio                                   | (4) | 2.003        | 2.005        | -           | 1.988        | 12.850      | 14.449      | 15.306      |
| Certificaciones en Domicilio                                     | (4) | 1.451        | 1.120        | -           | 965          | 3.583       | 857         | 948         |
| <b>Total certificaciones estudiantes</b>                         |     | <b>3.454</b> | <b>3.125</b> | <b>-</b>    | <b>2.953</b> | <b>-</b>    | <b>-</b>    | <b>-</b>    |
| Entrevistas de seguimiento por Medicina Preventiva               |     | 30           | 87           | -           | -            | -           | -           | -           |
| Informes para Becas y Fondo de Solidaridad                       |     | -            | -            | -           | -            | 48          | 32          | 12          |
| Autorizaciones para vacunación contra Hepatitis B                |     | -            | -            | -           | -            | -           | 60          | -           |
| Determinaciones - Laboratorio Clínico                            |     | 6.600        | 6.040        | -           | 7.912        | -           | -           | -           |

**Información complementaria**

(1) Los estudiantes del interior, (becarios) que cursan en Mdeo. cuentan con pasajes interdepartamentales con 30% de dto. por pasaje de acuerdo a convenio firmado con la Asociación de Transportistas (ANETRA).

(2) Todo estudiante con beca cuenta con el beneficio de la boletería Categoría A para transporte urbano, que incluye un descuento del 50% sobre el costo del boleto a partir de un convenio firmado con la Intendencia Municipal de Montevideo - IMM.

A partir de enero 2012 por decreto municipal tal beneficio se extiende a todos los estudiantes universitarios, por tanto automáticamente cae la prestación que brindaba el Servicio de Bienestar Universitario como institución administradora del beneficio (convocatoria, selección y otorgamiento de la beca).

(3) Incluye estudiantes con prestación en el servicio de alimentación dentro del subprograma «Cantinas Alejadas». Convenio en Fac. de Ciencias y en Regional Norte - Salto.

(4) En 2011, 2012 y 2013 tanto certificaciones en consultorio y domicilio comprenden a estudiantes y funcionarios.

**Fuentes:** Servicio Central de Bienestar Universitario - S.C.B.U., División Universitaria de la Salud - D.U.S., Fondo de Solidaridad.

**Web:** <http://www.bienestar.edu.uy>

**SERVICIO CENTRAL de BIENESTAR UNIVERSITARIO - S.C.B.U.**

BIENESTAR ESTUDIANTES - 2013

**BECAS según departamento de origen del estudiante**

| Departamento   | AE (1)     | Alojamiento (2) | MVOTMA     | Comedores (3) | Pasajes interdepartamentales (4) |
|----------------|------------|-----------------|------------|---------------|----------------------------------|
| Montevideo     | 56         | 4               | 15         | 70            | 24                               |
| Artigas        | 10         | 7               | 3          | 70            | 79                               |
| Canelones      | 32         | 2               | 4          | 38            | 38                               |
| Cerro Largo    | 7          | 0               | 11         | 46            | 51                               |
| Colonia        | 3          | 2               | 9          | 52            | 62                               |
| Durazno        | 4          | 1               | 5          | 33            | 41                               |
| Flores         | 1          | 1               | 2          | 11            | 16                               |
| Florida        | 6          | 0               | 3          | 20            | 24                               |
| Lavalleja      | 3          | 0               | 3          | 16            | 22                               |
| Maldonado      | 7          | 3               | 3          | 24            | 29                               |
| Paysandú       | 7          | 8               | 13         | 135           | 148                              |
| Río Negro      | 4          | 3               | 7          | 38            | 46                               |
| Rivera         | 14         | 3               | 13         | 87            | 109                              |
| Rocha          | 11         | 2               | 7          | 66            | 65                               |
| Salto          | 17         | 4               | 18         | 88            | 93                               |
| San José       | 9          | 0               | 2          | 18            | 24                               |
| Soriano        | 5          | 4               | 16         | 85            | 109                              |
| Tacuarembó     | 16         | 6               | 12         | 99            | 119                              |
| Treinta y Tres | 3          | 3               | 3          | 26            | 31                               |
| <b>Total</b>   | <b>215</b> | <b>53</b>       | <b>149</b> | <b>1.022</b>  | <b>1.130</b>                     |

**BECAS según Centro Universitario del Interior**

| Zona           | AE         | Alojamiento | MVOTMA     | Comedores    | Bonificación en pasajes |
|----------------|------------|-------------|------------|--------------|-------------------------|
| Montevideo     | 192        | 31          | 130        | 824          | 883                     |
| CURE           | 0          | 0           | 0          | 0            | 0                       |
| CUP            | 7          | 9           | 3          | 0            | 38                      |
| CUR            | 3          | 1           | 1          | 0            | 5                       |
| Regional Norte | 13         | 12          | 15         | 198          | 204                     |
| <b>Total</b>   | <b>215</b> | <b>53</b>   | <b>149</b> | <b>1.022</b> | <b>1.130</b>            |

| Tipos de Becas   | Cantidad |
|------------------|----------|
| Apoyo económico  | 215      |
| Alojamiento      | 53       |
| MVOTMA           | 149      |
| Comedor Almuerzo | 563      |
| Comedor Cena     | 26       |
| Comedor total    | 433      |
| Pasajes          | 1.130    |

**Notas:**

(1) Becas AE: Apoyo económico que representa 2 BPC, se pagan de marzo a diciembre

BPC: Base de Prestaciones y Contribuciones al 01/01/2013 (valor 1 BPC: \$ 2.519)

(2) Becas Alojamiento Montos destinados a alojamiento por valor de 1,5 BPC : \$ 3.778,5 de marzo a diciembre

(3) Becas Alimentación Tickets para estudiantes a \$ 15 cada comida, almuerzo, cena o ambos

(4) Pasajes Pasajes interdepartamentales con descuentos del 10% que se suma al 20% que se dispone por condición de estudiante universitario

**Fuente:** Servicio Central de Bienestar Universitario - SCBU y División Universitaria de la Salud - DUS**Web:** <http://www.bienestar.edu.uy> y <http://dus.edu.uy>

**SERVICIO CENTRAL de BIENESTAR UNIVERSITARIO - S.C.B.U.**

BIENESTAR ESTUDIANTES - 2013

BECAS según centro de estudio del estudiante becado

| SERVICIO                                  | AE (1)     | Alojamiento (2) | MVOTMA     | Becas Comedor (3) | Pasajes (4)  |
|---|------------|-----------------|------------|-------------------|--------------|
| Agronomía                                 | 4          | 1               | 4          | 14                | 22           |
| Arquitectura                              | 12         | 2               | 3          | 37                | 38           |
| Ciencias                                  | 8          | 0               | 4          | 34                | 29           |
| Ciencias Económicas y de Administración   | 14         | 4               | 15         | 94                | 121          |
| Ciencias Sociales                         | 8          | 2               | 5          | 48                | 55           |
| Derecho                                   | 17         | 6               | 17         | 134               | 140          |
| Enfermería                                | 7          | 2               | 7          | 27                | 37           |
| Humanidades y Cs. de la Educación         | 4          | 1               | 3          | 9                 | 8            |
| Ingeniería                                | 9          | 2               | 8          | 49                | 54           |
| Medicina                                  | 48         | 10              | 36         | 176               | 208          |
| Odontología                               | 14         | 2               | 6          | 30                | 30           |
| Psicología                                | 24         | 1               | 11         | 61                | 72           |
| Química                                   | 7          | 2               | 1          | 23                | 24           |
| Veterinaria                               | 3          | 1               | 7          | 37                | 44           |
| Artes- IENBA.EUM                          | 2          | 0               | 3          | 17                | 19           |
| Ciencias de la Comunicación               | 6          | 1               | 3          | 20                | 19           |
| EUBCA                                     | 1          | 0               | 0          | 6                 | 4            |
| ISEF                                      | 6          | 2               | 0          | 16                | 4            |
| Escuela de Nutrición                      | 5          | 2               | 6          | 32                | 42           |
| Centro Universitario de Rivera-CUR        | 0          | 0               | 0          | 0                 | 0            |
| Centro Univ. Regional Este-CURE Rocha     | 0          | 0               | 0          | 0                 | 0            |
| Centro Univ. Regional Este-CURE Maldonado | 0          | 0               | 0          | 0                 | 0            |
| Centro Universitario de Paysandú-CUP      | 3          | 6               | 1          | 0                 | 13           |
| Regional Norte                            | 10         | 6               | 9          | 158               | 143          |
| Comisión Coordinadora del Interior-CCI    | 3          | 0               | 0          | 0                 | 4            |
| <b>TOTALES</b>                            | <b>215</b> | <b>53</b>       | <b>149</b> | <b>1.022</b>      | <b>1.130</b> |

**Notas:**

(1) Becas AE: Apoyo económico que representa 2 BPC, se pagan de marzo a diciembre

BPC: Base de Prestaciones y Contribuciones al 01/01/2013 (valor 1 BPC: \$ 2.519)

(2) Becas Alojamiento Montos destinados a alojamiento por valor de 1,5 BPC : \$ 3.778,5 de marzo a diciembre

(3) Becas Alimentación Tickets para estudiantes a \$ 15 cada comida, almuerzo, cena o ambos

(4) Pasajes Pasajes interdepartamentales con descuentos del 10% que se suma al 20% que se dispone por condición de estudiante universitario

**Fuente:** Servicio Central de Bienestar Universitario - SCBU y División Universitaria de la Salud - DUS**Web:** <http://www.bienestar.edu.uy> y <http://dus.edu.uy>

**SERVICIO CENTRAL de BIENESTAR UNIVERSITARIO - S.C.B.U.**

BIENESTAR ESTUDIANTES y FUNCIONARIOS - 2013

**Área de Cultura - Actividades de Cultura y Recreación para estudiantes y funcionarios**

| Talleres (1)  | Participantes (2) |
|---|-------------------|
| <b>Ajedrez Udelar</b>   |                   |
| Sedes de juego en facultades  | 80                |
| Torneo  | 192               |
| <b>Danza Contemporánea -</b>  |                   |
| 1er. Nivel  | 315               |
| 2do. Nivel  | 56                |
| <b>Taller de Teatro</b>   |                   |
| Sede Facultad de Agronomía  | 14                |
| Sede nivel 1 Facultad de Artes - IENBA y EUM                        | 190               |
| Sede nivel 2 Facultad de Artes - IENBA y EUM                        | 37                |
| Sede nivel 3 Facultad de Artes - IENBA y EUM                        | 30                |
| Sede Salto  | 24                |
| Hogares Estudiantiles   | 60                |
| <b>Taller de Títeres</b>  |                   |
| Taller Teatro de Títeres 1  | 35                |
| Taller Teatro de Títeres 2  | 24                |
| Taller de Títeres Florida   | 35                |
| <b>Taller de Creación de Canciones</b>                              |                   |
| Integrantes en Facultad de Artes - IENBA y EUM                      | 59                |
| Integrantes en Facultad de Agronomía                                | 22                |
| Integrantes en Rocha  | 25                |
| Integrantes en Florida  | 55                |
| Taller de murga   | 52                |
| Coro de niños y jóvenes   | 70                |
| <b>Total de participantes en Talleres</b>                           | <b>1.375</b>      |
| <b>Obras de la Comedia Nacional - 9 obras en 3 salas nacionales</b> |                   |
| Invitaciones a estudiantes - Entradas dobles                        | 224               |
| <b>Total de participantes en actividades de Cultura</b>             | <b>224</b>        |

**Actividades deportivas**

Se desarrollan 12 tipos de actividades: Fútbol cancha masculino y femenino, FUTSAL (fútbol de salón), Básquet masculino y femenino, Volley, Handball, Capoeira, Tai Chi, interhogares, interfacultades, gimnasia laboral.

|   |              |
|---|--------------|
| <b>Total de Participantes en actividades deportivas</b> | <b>2.044</b> |
|---|--------------|

**Eventos y actividades especiales**

Participación en la Copa de la UM en Colonia  
 Participación de la Copa Taylor en Buenos Aires  
 Participación de la Copa Unisinos en Porto Alegre  
 Juegos de la primavera

**Notas:** (1) No se integra a esta tabla los públicos de los eventos desarrollados en Montevideo e Interior por el Taller de Creación de Canciones, Teatro, Danza Contemporánea, Coro y Teatro de Títeres. El total estimado de esta categoría es de 2.200 espectadores.

(2) Sólo se toman en cuenta los participantes activos de los talleres.

**Fuente:** Servicio Central de Bienestar Universitario - SCBU y División Universitaria de la Salud - DUS

**Web:** <http://www.bienestar.edu.uy> y <http://dus.edu.uy>

**SERVICIO CENTRAL de BIENESTAR UNIVERSITARIO - S.C.B.U.****BIENESTAR FUNCIONARIOS - 2013****Prestaciones / Evolución de los Principales Indicadores 2007-2013**

| <b>PRESTACIONES</b>   | <b>2007</b>   | <b>2008</b>   | <b>2009</b>  | <b>2010</b>   | <b>2011</b>   | <b>2012</b>   | <b>2013</b>   |
|---|---------------|---------------|--------------|---------------|---------------|---------------|---------------|
| <b>ALIMENTACIÓN</b>   |               |               |              |               |               |               |               |
| Cuota mensual (pesos uruguayos, al 1° de enero de cada año)                 | 328           | 371           | 410          | 443           | 479           | 530           | 580           |
| SCBU - AFFUR Oficinas Centrales (1)   | 20.530        | 27.670        | -            | 25.650        | 23.100        | 21.600        | 22.950        |
| Comidas servidas a funcionarios de comedores                                | -             | -             | -            | -             | 14.101        | 13.324        | 8.372         |
| Delegaciones  | -             | -             | -            | -             | 66            | 565           | -             |
| <b>PRESTACIONES D.U.S.</b>  |               |               |              |               |               |               |               |
| Examen Médico Preventivo  | 1.031         | 1.834         | 1.256        | 2.061         | -             | -             | -             |
| Seguimiento por Medicina Preventiva - Patologías que lo requieran           | 8.673         | 10.297        | -            | -             | -             | -             | 22            |
| Determinaciones analíticas (laboratorio clínico)                            | 7.831         | 7.530         | -            | -             | 1.200         | 2.706         | -             |
| Odontología   | 842           | 2.767         | -            | 794           | -             | -             | -             |
| Examen preventivo   | -             | -             | -            | -             | 1.400         | 432           | 1.342         |
| Fondo de Ayuda para funcionarios en crisis                                  | -             | -             | -            | -             | 100           | 33            | 258           |
| - Aptitud total   | 634           | 1.786         | -            | 702           | -             | -             | -             |
| - Aptitud parcial   | 208           | 981           | -            | 92            | -             | -             | -             |
| Trabajo Social (Total de actos)   | 1.475         | 1.776         | -            | 1.718         | -             | -             | -             |
| - Entrevista por Licencias Sociales y otras - Juntas Médicas                | 1.100         | 1.201         | -            | 1.110         | 369           | 679           | 243           |
| - Visitas domiciliarias, Institucionales                                    | 54            | 48            | -            | 89            | -             | -             | -             |
| - Casos de seguimiento de patologías  | 24            | 34            | -            | 27            | -             | -             | 22            |
| - Consulta de Orientación   | 42            | 51            | -            | 63            | -             | -             | -             |
| - Informes Técnicos   | 101           | 301           | -            | 347           | -             | -             | 285           |
| - Reuniones Técnicas  | 52            | 60            | -            | -             | -             | -             | -             |
| - Coordinación Institucional  | 102           | 81            | -            | 82            | -             | -             | -             |
| Ficha social preventiva   | -             | -             | -            | 133           | -             | -             | -             |
| Psicología (Incluye seguimientos)   | 42            | 90            | -            | 253           | -             | 317           | -             |
| Psiquiatría - Salud Mental - valoración capacidad funcional (consultas) (2) | 160           | 320           | 288          | 428           | 450           | 349           | -             |
| <b>Salud Ocupacional (Total de actos médicos)</b>                           | <b>1.206</b>  | <b>1.320</b>  | <b>1.046</b> | <b>1.701</b>  | <b>2.252</b>  | <b>3.305</b>  | <b>2.491</b>  |
| a. Control por exposición a riesgo específico                               | 121           | 310           | -            | 291           | -             | -             | 254           |
| b. Valoración de aptitud funcional (ingreso o re-examen)                    | 832           | 920           | -            | 847           | 1.222         | 993           | 1.228         |
| c. Juntas Médicas y pertinencia valoración aptitud funcional                | -             | -             | -            | -             | 150           | 66            | -             |
| d. Consultas (3)  | 239           | 80            | -            | 546           | 850           | 1.169         | -             |
| e. Estudio de condic. y medio amb. Incluye accidentes                       | 14            | 10            | -            | 17            | -             | -             | 9             |
| f. Programa de vigilancia epidemiológica - Contaminación                    | -             | -             | -            | -             | 30            | 1.077         | 1.000         |
| g. Vigilancia y seguimiento de funcionarios expuestos a riesgo              |               |               |              |               |               |               | 987           |
| Estudio de puestos de trabajo   |               |               |              |               |               |               | 22            |
| Informes para Fondo de Ayuda Económica                                      | -             | -             | -            | -             | 36            | 274           | 115           |
| Certificaciones en consultorio (Estudiantes y funcionarios)                 | 9.907         | 8.452         | -            | 9.939         | 12.850        | 14.449        | 15.306        |
| Certificaciones en domicilio (Estudiantes y funcionarios)                   | 8.024         | 6.411         | -            | 3.151         | 3.583         | 857           | 948           |
| <b>Total de Certificaciones de funcionarios y estudiantes</b>               | <b>17.931</b> | <b>14.863</b> | <b>-</b>     | <b>13.144</b> | <b>16.433</b> | <b>15.306</b> | <b>16.254</b> |

**Información complementaria**

(1) Desde setiembre de 2005 el SCBU y AFFUR-Oficinas Cent. mantienen convenio firmado en el cual 150 funcionarios acceden a un almuerzo preparado por funcionarios del Comedor N°2, a un costo de \$ 35 al 01/07/2012 con débito automático del sueldo para los usuarios.

El convenio firmado prevé un acuerdo tripartito entre: funcionarios, autoridades de Oficinas Centrales y SCBU (que subsidian parte del costo) y Bienestar Universitario que aporta toda la infraestructura humana y material para la producción.

(2) A partir de 2009 comienza el Proyecto de la Salud Mental que se lleva a cabo junto a Psiquiatras y Pedagogas.

(3) En 2011: primera encuesta sobre Acoso Laboral, inicio de Vigilancia Epidemiológica de funcionarios docentes y no docentes expuestos a contaminación física y/o química.

Estos exámenes preventivos se realizaron en 8 servicios: Química, Ciencias, Ingeniería, Agronomía, Odontología, Veterinaria, Medicina y Hosp. de Clínicas

**Fuente:** Servicio Central de Bienestar Universitario - SCBU y División Universitaria de la Salud - DUS

**Web:** <http://www.bienestar.edu.uy>, <http://www.dus.edu.uy>

**SERVICIO CENTRAL de BIENESTAR UNIVERSITARIO - S.C.B.U.****BIENESTAR FUNCIONARIOS y ESTUDIANTES - 2013****Área de Cultura - Actividades de Cultura y Recreación para estudiantes y funcionarios**

| <b>Talleres (1)</b>                       | <b>Participantes (2)</b> |
|---|--------------------------|
| <b>Ajedrez Udelar</b>                     |                          |
| Sedes de juego en facultades              | 80                       |
| Torneo                                    | 192                      |
| <b>Danza Contemporánea -</b>              |                          |
| 1er. Nivel                                | 315                      |
| 2do. Nivel                                | 56                       |
| <b>Taller de Teatro</b>                   |                          |
| Facultad de Agronomía                     | 14                       |
| Nivel 1 Facultad de Artes                 | 190                      |
| Nivel 2 Facultad de Artes                 | 37                       |
| Nivel 2 Facultad de Artes                 | 30                       |
| Sede Salto                                | 24                       |
| Hogares Estudiantiles                     | 60                       |
| <b>Taller de Títeres</b>                  |                          |
| Taller Teatro de Títeres 1                | 35                       |
| Taller Teatro de Títeres 2                | 24                       |
| Taller de Títeres Florida                 | 35                       |
| <b>Taller de Creación de Canciones</b>    |                          |
| Integrantes en Facultad de Artes          | 59                       |
| Integrantes en Facultad de Agronomía      | 22                       |
| Integrantes en Rocha                      | 25                       |
| Integrantes en Florida                    | 55                       |
| <b>Taller de murga</b>                    | <b>52</b>                |
| Coro de niños y jóvenes                   | 70                       |
| <b>Total de participantes en Talleres</b> | <b>1.375</b>             |

**Obras de la Comedia Nacional - 9 obras en 2 Salas nacionales**

|   |           |
|---|-----------|
| Invitaciones a funcionarios - entradas dobles           | 75        |
| <b>Total de participantes en actividades de Cultura</b> | <b>75</b> |

**Actividades deportivas**

Se desarrollan 12 tipos de actividades: Fútbol cancha masculino y femenino, FUTSAL (fútbol de salón), Básquet masculino y femenino, Volley, Handball, Capoeira, Tai Chi, interhogares, interfacultades, gimnasia laboral.

|   |              |
|---|--------------|
| <b>Total de Participantes en actividades deportivas</b> | <b>2.044</b> |
|---|--------------|

**Eventos y actividades especiales**

Participación en la Copa de la UM en Colonia  
 Participación de la Copa Taylor en Buenos Aires  
 Participación de la Copa Unisinos en Porto Alegre  
 Juegos de la primavera

**Notas:** (1) No se integra a esta tabla los públicos de los eventos desarrollados en Montevideo e Interior por el Taller de Creación de Canciones, Teatro, Danza Contemporánea, Coro y Teatro de Títeres. El total estimado de esta categoría es de 2.200 espectadores.

(2) Sólo se toma en cuenta los participantes activos de los talleres.

**Fuente:** Servicio Central de Bienestar Universitario - SCBU y División Universitaria de la Salud - DUS

**Web:** <http://www.bienestar.edu.uy> y <http://dus.edu.uy>

10

---

# HOSPITAL DE CLÍNICAS

## HOSPITAL DE CLÍNICAS «DR. MANUEL QUINTELA» - 2013

### Evolución de algunas actividades e Indicadores en el Período 2006 - 2013

| Actividad                        | 2006    | 2007    | 2008    | 2009    | 2010    | 2011    | 2012    | 2013    | Variación<br>%<br>13/12 |
|----------------------------------|---------|---------|---------|---------|---------|---------|---------|---------|-------------------------|
| Consulta en C. Externa           | 145.318 | 143.644 | 142.261 | 121.236 | 125.767 | 125.346 | 133.897 | 139.245 | 4,0                     |
| Consultas en Emergencia          | 42.436  | 47.134  | 46.273  | 41.161  | 47.489  | 46.343  | 47.977  | 45.470  | -5,2                    |
| Egresos hospitalarios            | 8.982   | 9.347   | 8.993   | 7.800   | 8.505   | 8.665   | 8.917   | 8.820   | -1,1                    |
| Radiología (1)                   | 23.499  | 22.556  | 22.402  | 21.019  | 21.597  | 21.197  | 48.211  | 52.397  | 8,7                     |
| Cirugías                         | 5.793   | 5.206   | 4.632   | 4.011   | 4.557   | 4.688   | 5.063   | 4.800   | -5,2                    |
| Partos                           | 883     | 1.043   | 1.051   | 832     | 849     | 858     | 846     | 863     | 2,0                     |
| Estadía Media                    | 16      | 15      | 14      | 14      | 13      | 13      | 13      | 11      | -15,4                   |
| Porcentaje Ocupacional (%)       | 86,78   | 89,50   | 83,64   | 86,76   | 86,45   | 87,92   | 88,94   | 85,27   | -4,1                    |
| Giro de camas                    | 21      | 22      | 21      | 23      | 24      | 24      | 25      | 24      | -4,0                    |
| Porcentaje Mortalidad Global (%) | 5,92    | 5,01    | 5,30    | 5,46    | 5,22    | 5,72    | 5,46    | 4,27    | -21,8                   |

**Nota:**(1) En el año 2013 abarca RX, Eco, TAC, RNM, Mamografías y Angiografías.

TAC: Tomografía Axial Computarizada

RNM: Resonancia Nuclear Magnética

### Producción Asistencial 2013 en Unidades Básicas Asistenciales (UBA's)

|       | Previsto 2013 | Realizado 2013 |
|-------|---------------|----------------|
| UBA's | 408.142       | 323.186        |

| Año       | 2005    | 2006    | 2007    | 2008    | 2009    | 2010    | 2011    | 2012    | 2013    |
|-----------|---------|---------|---------|---------|---------|---------|---------|---------|---------|
| Previsto  | 225.206 | 371.817 | 372.627 | 383.696 | 408.142 | 408.142 | 408.142 | 408.142 | 408.142 |
| Realizado | 305.821 | 296.865 | 369.961 | 371.981 | 318.442 | 335.664 | 336.145 | 345.692 | 323.186 |

**Fuente:** Dpto. Registros Médicos del Hospital de Clínicas

**Web:** <http://www.hc.edu.uy>



## HOSPITAL DE CLÍNICAS «DR. MANUEL QUINTELA» - 2013

### Producción de los IMAE (Institutos de Medicina Altamente Especializados) por Año

#### Procedimientos de alta tecnología realizados, financiados por el Fondo Nacional de Recursos - Serie 2006 - 2013

| Procedimientos                        | 2006  | 2007  | 2008  | 2009  | 2010  | 2011  | 2012  | 2013  |
|---------------------------------------|-------|-------|-------|-------|-------|-------|-------|-------|
| <b>IMAE CARDIOLÓGICO:</b>             |       |       |       |       |       |       |       |       |
| Angioplastias (1)                     | 101   | 288   | 184   | 148   | 100   | 4     | 19    | 18    |
| Cateterismos + Angioplastias          | -     | -     | -     | -     | -     | 193   | 237   | -     |
| Cateterismos - Hemodinamias           | 113   | 351   | 430   | 202   | 166   | 227   | 292   | 321   |
| Cateterismo derecho                   | -     | -     | -     | -     | -     | 2     | 2     | -     |
| Valvuloplastias                       | -     | 2     | -     | 4     | 3     | 1     | 1     | -     |
| Colocación Marcapasos                 | 34    | 73    | 62    | 86    | 86    | 95    | 92    | 79    |
| Cierre CIA                            | -     | -     | -     | -     | -     | 4     | -     | -     |
| Estudios Electro Fisiológicos         | -     | -     | -     | -     | -     | 42    | 86    | -     |
| Procedimientos Vasculares Periféricos | -     | -     | -     | -     | -     | 48    | 89    | -     |
| Procedimientos Neurovasculares        | -     | -     | -     | -     | -     | 17    | -     | -     |
| ECO Intracoronario                    | -     | -     | -     | -     | -     | 3     | -     | -     |
| Implante de Cardiodesfibrilador       | 5     | 19    | 8     | 15    | 21    | 12    | 17    | 22    |
| Cirugía Cardíaca                      | 77    | 128   | 87    | 62    | 40    | 55    | 82    | 83    |
| <b>IMAE NEFROLÓGICO:</b>              |       |       |       |       |       |       |       |       |
| Hemodiálisis (acetato + bicarb.)      | 4.992 | 5.023 | 5.730 | 5.542 | 6.355 | 6.606 | 6.307 | 6.471 |
| Transplante reno - pancreático        | 7     | 2     | 6     | 4     | 4     | 4     | 5     | -     |
| Transplante renal                     | 3     | 14    | 17    | 19    | 14    | 29    | 15    | 29    |
| Diálisis peritoneal                   | -     | -     | -     | -     | -     | -     | 239   | 253   |

**Nota:**(1) A partir del año 2011 se refiere a Angioplastias diferidas

**Fuente:** Departamento de Registros Médicos del Hospital de Clínicas (Centro Cardiovascular a partir del 2011) y Fondo Nacional de Recursos - F.N.R.

### Producción de Alimentación y Lavadero de 2006 - 2012

| Servicio:            | 2006    | 2007    | 2008    | 2009    | 2010    | 2011    | 2012    | 2013    |
|----------------------|---------|---------|---------|---------|---------|---------|---------|---------|
| <b>Alimentación</b>  |         |         |         |         |         |         |         |         |
| Raciones             | 233.588 | 216.997 | 203.562 | 202.449 | 182.628 | 201.678 | 197.436 | 200.043 |
| Dietas               | 24      | 17      | 15      | 15      | 15      | 15      | -       | -       |
| <b>Lavadero</b>      |         |         |         |         |         |         |         |         |
| Kg. ropa lavados (1) | 191.025 | 196.331 | 147.161 | 140.085 | 234.451 | 159.588 | 258.396 | 186.393 |

**Nota:** (1) De los 186.393 ks. de ropa el 51%: 95.159 ks. corresponden a actividad quirúrgica

**Fuente:** Departamento de Registros Médicos del Hospital de Clínicas.

**Web:** <http://www.hc.edu.uy>

## HOSPITAL DE CLÍNICAS «DR. MANUEL QUINTELA» - 2013

### Producción de Servicios de Diagnóstico y Tratamiento

#### Exámenes de Diagnóstico y Tratamientos Especiales - Serie 2007-2013

| Servicio   | 2007             | 2008                 | 2009               | 2010               | 2011             | 2012             | 2013          |
|--|------------------|----------------------|--------------------|--------------------|------------------|------------------|---------------|
| <b>Cardiología</b>   | <b>23.076</b>    | <b>28.378</b>        | <b>24.265</b>      | <b>14.020</b>      | <b>11.814</b>    | <b>16.302</b>    | <b>13.856</b> |
| Estudios y Tratamientos Cardiológicos  | 23.076           | 28.378               | 24.265             | 14.020             | 11.814           | 16.302           | 13.856        |
| <b>C.I.A.T.</b>  | <b>23.350</b>    | <b>11.946</b>        | <b>12.134</b>      | <b>10.270</b>      | <b>12.000</b>    | <b>11.000</b>    | <b>s/d</b>    |
| Centro de Información y Asesoramiento Toxicológico<br>Consultas por intoxicaciones (voluntarias e involuntarias) | 23.350           | 11.946               | 12.134             | 10.270             | 12.000           | 11.000           | s/d           |
| <b>Fisiatría</b>   | <b>47.653</b>    | <b>36.442</b>        | <b>26.619</b>      | <b>27.155</b>      | <b>25.823</b>    | <b>26.975</b>    | <b>22.433</b> |
| Procedimientos de Medicina Física y Rehabilitación   | 47.653           | 36.442               | 26.619             | 27.155             | 25.823           | 26.975           | 22.433        |
| <b>Hemoterapia</b>   | <b>5.482</b>     | <b>4.281</b>         | <b>3.862</b>       | <b>3.221</b>       | <b>4.226</b>     | <b>4.009</b>     | <b>3.850</b>  |
| Donantes   | 5.482            | 4.281                | 3.862              | 3.221              | 4.226            | 4.009            | 3.850         |
| <b>Exámenes de Laboratorio Clínico</b>   | <b>992.743</b>   | <b>1.028.433 (1)</b> | <b>957.088 (1)</b> | <b>957.645 (1)</b> | <b>1.043.894</b> | <b>1.202.322</b> | <b>s/d</b>    |
| <b>Estudios de Medicina Nuclear</b>  | <b>4.722 (2)</b> | <b>3.998</b>         | <b>3.014</b>       | <b>2.874</b>       | <b>3.625</b>     | <b>3.596</b>     | <b>s/d</b>    |
| <b>Nefrología</b>  | <b>5.023</b>     | <b>5.730</b>         | <b>5.542</b>       | <b>4.702</b>       | <b>6.606</b>     | <b>6.307</b>     | <b>6.471</b>  |
| Hemodiálisis (Crónicos)  | 5.023            | -                    | -                  | -                  | -                | -                | -             |
| Hemodiálisis (Agudos)  | -                | -                    | -                  | -                  | -                | -                | -             |
| <b>Radiología</b>  | <b>41.637</b>    | <b>42.568</b>        | <b>42.153</b>      | <b>42.618</b>      | <b>43.401</b>    | <b>47.922</b>    | <b>48.369</b> |
| Estudios radiológicos  | 22.556           | 22.402               | 21.019             | 21.597             | 21.197           | 21.997           | 19.830        |
| Ecografías   | 8.931            | 8.889                | 8.272              | 9.218              | 9.633            | 10.147           | 12.015        |
| Mamografía, Ecografía Mamaria y otros estudios   | -                | 1.309                | 1.760              | 1.009              | 996              | 1.349            | 1.391         |
| Tomografías  | 10.150           | 9.968                | 11.102             | 10.116             | 8.954            | 11.825           | 11.337        |
| Resonancias Magnéticas   | -                | -                    | -                  | 678                | 2.621            | 2.604            | 3.796         |
| <b>Neurofisiología y Electroencefalografía</b>   | <b>463</b>       | <b>616</b>           | <b>586</b>         | <b>578</b>         | <b>663</b>       | <b>429</b>       | <b>660</b>    |
| Estudios   | 463              | 616                  | 586                | 578                | 663              | 429              | 660           |
| <b>Estudios Anátomo-patológicos</b>  | <b>6.837</b>     | <b>6.895</b>         | <b>5.878</b>       | <b>-</b>           | <b>6.478</b>     | <b>9.315</b>     | <b>10.352</b> |
| <b>Endoscopías digestivas</b>  | <b>2.298</b>     | <b>2.082</b>         | <b>2.049</b>       | <b>1.912</b>       | <b>2.459</b>     | <b>2.647</b>     | <b>2.559</b>  |
| <b>Serv. contratados por el Hospital (como Resonancias Magnéticas y otros)</b>                                   | <b>2.081</b>     | <b>3.091</b>         | <b>1.750</b>       | <b>2.462</b>       | <b>2.162</b>     | <b>2.887</b>     | <b>s/d</b>    |
| <b>Biología Molecular y Citología Molecular</b>  | <b>-</b>         | <b>-</b>             | <b>-</b>           | <b>-</b>           | <b>422</b>       | <b>482</b>       | <b>s/d</b>    |

**Notas:** (1) A esta cifra se debe agregar un 50% más, correspondiente a la calibración de los equipos, control de calidad y actividades académicas, con lo que la producción se ve elevada en forma muy marcada.

(2) El descenso se debe a que el BPS realiza estos exámenes en niños recién nacidos, los que hasta ese momento se hacían en el Hospital de Clínicas.

**Fuente:** Departamento de Registros Médicos del Hospital de Clínicas.

**Web:** <http://www.hc.edu.uy>

**HOSPITAL de CLÍNICAS «DR. MANUEL QUINTELA» - 2012****CAPACITACIÓN de los FUNCIONARIOS TÉCNICOS, ADMINISTRATIVOS y de SERVICIOS del HOSPITAL de CLÍNICAS****Funcionarios capacitados por Año, según Unidad de Capacitación - Serie 2007 - 2013**

|   | 2007          | 2008          | 2009          | 2010          | 2011          | 2012          | 2013       |
|---|---------------|---------------|---------------|---------------|---------------|---------------|------------|
| Unidad de Capacitación del Hospital de Clínicas | 875           | 1.007         | 709           | 825           | 578           | 941           | 769        |
| Unidad de Capacitación de la Udelar             | 142           | 127           | 286           | 86            | -             | 71 (1)        | s/d        |
| División Enfermería del Hospital de Clínicas    | 654           | 745           | 883           | 897           | 320           | 940           | s/d        |
| <b>Total de Funcionarios capacitados</b>        | <b>1.671</b>  | <b>1.879</b>  | <b>1.878</b>  | <b>1.808</b>  | <b>898</b>    | <b>1.952</b>  | <b>769</b> |
| <b>Total de Horas de Capacitación</b>           | <b>45.566</b> | <b>41.850</b> | <b>25.501</b> | <b>15.274</b> | <b>12.818</b> | <b>17.240</b> | <b>s/d</b> |
| <b>Promedio Hs. curso/funcionario</b>           | <b>27,27</b>  | <b>22,27</b>  | <b>13,58</b>  | <b>8,45</b>   | <b>14,27</b>  | <b>8,83</b>   | <b>s/d</b> |

**Nota:** (1) Incluye número total de funcionarios capacitados por Se.CIU

**Fuente:** División Recursos Humanos - Unidad de Capacitación del Hospital de Clínicas División Enfermería - Unidad de Capacitación

**Web:** <http://www.hc.edu.uy>

11

---

# PRESUPUESTO

**ASIGNACIÓN PRESUPUESTAL AÑO 2013**

Cifras en pesos - Precios 31/12/2012

**Financiación 1.1. - Rentas Generales**

|  | SUELDOS<br>DOCENTES  | SUELDOS<br>NO DOC.   | OTROS              | TOTAL<br>SUELDOS     | GASTOS             | SUMINISTROS        | INVERSIONES        | TOTAL                |
|--|----------------------|----------------------|--------------------|----------------------|--------------------|--------------------|--------------------|----------------------|
| Programa 347:<br>Académico                             | 3.041.118.372        | 1.221.397.014        | 120.720.998        | 4.383.236.384        | 81.517.004         | 170.358.426        | 65.148.491         | 4.700.260.305        |
| Programa 348:<br>Desarrollo<br>Institucional           | 336.917.592          | 66.715.243           | 308.034.207        | 711.667.042          | 10.810.155         | 0                  | 100.359.329        | 822.836.526          |
| Programa<br>349: Bienestar<br>Universitario            | 8.381.641            | 69.958.974           | 74.717.412         | 153.058.028          | 21.056.354         | 2.620.116          | 13.936.602         | 190.671.100          |
| Programa 350:<br>Atención a la<br>Salud                | 0                    | 860.678.706          | 21.197.889         | 881.876.594          | 161.620.460        | 42.872.659         | 40.911.825         | 1.127.281.539        |
| Programa 351:<br>Desarrollo en el<br>Interior del País | 242.863.039          | 64.673.098           | 0                  | 307.536.137          | 8.462.687          | 0                  | 21.709.945         | 337.708.769          |
| Programa 352:<br>POMLP                                 | 0                    | 22.243.343           | 0                  | 22.243.343           | 0                  | 0                  | 272.051.571        | 294.294.914          |
| <b>Total:</b>  | <b>3.629.280.644</b> | <b>2.305.666.380</b> | <b>524.670.506</b> | <b>6.459.617.530</b> | <b>283.466.660</b> | <b>215.851.201</b> | <b>514.117.763</b> | <b>7.473.053.154</b> |

**Financiación 1.2 - Artículo 542**

| PROGRAMA   | GASTOS            | INVERSIONES        | TOTAL              |
|--|-------------------|--------------------|--------------------|
| Programa 347: Académico                          | 22.799.388        | 7.741.277          | 30.540.665         |
| Programa 348: Desarrollo Institucional           | 8.483.315         | 40.099.875         | 48.583.190         |
| Programa 349: Bienestar Universitario            | 6.019.797         | 682.434            | 6.702.231          |
| Programa 350: Atención a la Salud                | 0                 | 3.517.912          | 3.517.912          |
| Programa 351: Desarrollo en el Interior del País | 507.212           | 0                  | 507.212            |
| Programa 352: POMLP                              | 0                 | 84.215.178         | 84.215.178         |
| <b>Total:</b>                                    | <b>37.809.712</b> | <b>136.256.676</b> | <b>174.066.388</b> |

**Financiación 1.2 - Recursos Propios de los Servicios**

| PROGRAMA   | TOTAL<br>SUELDOS   | GASTOS            | INVERSIONES       | TOTAL              |
|--|--------------------|-------------------|-------------------|--------------------|
| Programa 347: Académico                          | 171.820.019        | 33.687.153        | 14.704.080        | 220.211.252        |
| Programa 348: Desarrollo Institucional           | 0                  | 0                 | 0                 | 0                  |
| Programa 349: Bienestar Universitario            | 0                  | 0                 | 0                 | 0                  |
| Programa 350: Atención a la Salud                | 0                  | 33.778.496        | 5.163.633         | 38.942.129         |
| Programa 351: Desarrollo en el Interior del País | 0                  | 0                 | 0                 | 0                  |
| Programa 352: POMLP                              | 0                  | 0                 | 0                 | 0                  |
| <b>Total: (*)</b>                                | <b>171.820.019</b> | <b>67.465.649</b> | <b>19.867.713</b> | <b>259.153.381</b> |

**Nota:** \*Créditos estimativos de acuerdo a la apertura Ley de Presupuesto Nacional N° 18.719 de 27 de diciembre de 2010.

**Fuente:** Dirección General de Planeamiento

**SUMARIA ASIGNACIÓN INICIAL 2013****Financiación 1.1 «Rentas Generales»**

Cifras en pesos - Precios 31/12/2012

| UE                             | Servicio                    | SUELDOS<br>DOCENTES  | SUELDOS<br>NO DOC.   | OTROS              | TOTAL<br>SUELDOS     | GASTOS            | SUMINIS-<br>TROS   | INVERSIO-<br>NES  | TOTAL                |
|--------------------------------|-----------------------------|----------------------|----------------------|--------------------|----------------------|-------------------|--------------------|-------------------|----------------------|
| <b>Programa 347: Académico</b> |                             |                      |                      |                    |                      |                   |                    |                   |                      |
| 02                             | Agronomía                   | 192.955.058          | 115.662.513          | 5.747.189          | <b>314.364.761</b>   | 3.600.031         | 18.961.220         | 6.201.067         | <b>343.127.078</b>   |
| 03                             | Arquitectura                | 167.191.136          | 53.213.157           | 5.185.710          | <b>225.590.003</b>   | 1.817.672         | 6.005.544          | 3.689.334         | <b>237.102.552</b>   |
| 04                             | Cs. Económicas              | 166.106.865          | 60.333.257           | 4.920.299          | <b>231.360.421</b>   | 1.647.339         | 7.517.282          | 3.929.732         | <b>244.454.773</b>   |
| 05                             | Derecho                     | 157.991.659          | 71.654.400           | 4.972.013          | <b>234.618.071</b>   | 1.634.365         | 3.639.802          | 3.338.688         | <b>243.230.926</b>   |
| 06                             | Ingeniería                  | 262.537.949          | 66.750.288           | 5.197.908          | <b>334.486.145</b>   | 3.839.848         | 11.638.045         | 5.286.075         | <b>355.250.113</b>   |
| 07                             | Medicina                    | 294.131.007          | 112.119.517          | 10.387.910         | <b>416.638.434</b>   | 3.237.299         | 8.999.773          | 6.418.513         | <b>435.294.019</b>   |
| 08                             | Inst. Higiene               | 111.063              | 40.177.688           | 861.926            | <b>41.150.678</b>    | 705.501           | 5.931.151          | 948.609           | <b>48.735.939</b>    |
| 09                             | Odontología                 | 100.880.741          | 58.039.229           | 4.202.410          | <b>163.122.379</b>   | 1.780.526         | 5.353.797          | 3.482.314         | <b>173.739.016</b>   |
| 10                             | Química                     | 167.424.102          | 42.148.983           | 3.136.323          | <b>212.709.408</b>   | 1.873.085         | 9.575.893          | 3.244.082         | <b>227.402.468</b>   |
| 11                             | Veterinaria                 | 152.795.973          | 68.531.113           | 3.920.641          | <b>225.247.728</b>   | 2.954.266         | 9.933.952          | 5.369.851         | <b>243.505.797</b>   |
| 12                             | Humanidades                 | 108.744.765          | 38.421.589           | 2.839.901          | <b>150.006.255</b>   | 862.531           | 2.578.638          | 1.476.128         | <b>154.923.551</b>   |
| 13                             | Regional Norte              | 24.506.279           | 23.754.810           | 1.213.158          | <b>49.474.247</b>    | 555.344           | 2.425.054          | 995.316           | <b>53.449.961</b>    |
| 15                             | Hosp. de Clínicas           | 237.059.344          | 0                    | 5.572.476          | <b>242.631.821</b>   | 0                 | 0                  | 0                 | <b>242.631.821</b>   |
| 16                             | IENBA                       | 57.195.008           | 17.794.414           | 1.299.411          | <b>76.288.833</b>    | 2.216.895         | 631.749            | 2.107.021         | <b>81.244.497</b>    |
|                                | EUM                         | 21.596.839           | 9.033.967            | 533.552            | <b>31.164.357</b>    | 483.751           | 124.159            | 860.536           | <b>32.632.803</b>    |
| 19                             | Psicología                  | 96.178.512           | 38.358.994           | 2.582.147          | <b>137.119.653</b>   | 1.239.682         | 2.089.697          | 2.527.213         | <b>142.976.246</b>   |
| 22                             | Enfermería                  | 80.671.857           | 26.122.011           | 2.360.100          | <b>109.153.968</b>   | 1.643.605         | 1.326.404          | 2.289.899         | <b>114.413.877</b>   |
| 23                             | Cs. Sociales                | 149.899.281          | 45.024.025           | 3.003.823          | <b>197.927.129</b>   | 1.246.263         | 3.921.498          | 1.739.895         | <b>204.834.784</b>   |
| 24                             | Ciencias                    | 255.762.565          | 49.397.732           | 3.980.699          | <b>309.140.996</b>   | 2.299.063         | 9.108.911          | 4.121.173         | <b>324.670.143</b>   |
| 01                             | Ofic. Centrales             | 48.868.408           | 228.800.891          | 11.656.915         | <b>289.326.213</b>   | 44.722.770        | 24.681.001         | 2.837.662         | <b>361.567.646</b>   |
|                                | C. y T. Alimentos           | 2.142.161            | 756.838              | 0                  | <b>2.898.999</b>     | 48.477            | 0                  | 0                 | <b>2.947.476</b>     |
|                                | ISEF                        | 42.140.270           | 12.647.456           | 0                  | <b>54.787.726</b>    | 493.121           | 1.560.646          | 1.075.655         | <b>57.917.148</b>    |
|                                | EUBCA                       | 18.255.183           | 7.196.294            | 0                  | <b>25.451.477</b>    | 420.142           | 144.303            | 704.258           | <b>26.720.180</b>    |
|                                | Cs. Comunicación            | 40.417.029           | 9.769.309            | 0                  | <b>50.186.338</b>    | 744.014           | 1.037.228          | 2.362.320         | <b>54.329.901</b>    |
|                                | Esc. Nutrición              | 32.313.323           | 10.361.917           | 0                  | <b>42.675.240</b>    | 1.451.414         | 0                  | 143.150           | <b>44.269.804</b>    |
| 50                             | Unidad 50:                  |                      |                      |                    |                      |                   |                    |                   |                      |
|                                | DT y Art.57                 | 99.929.484           | 0                    | 0                  | <b>99.929.484</b>    | 0                 | 0                  | 0                 | <b>99.929.484</b>    |
|                                | Progresivo Doc.             | 12.352.038           | 0                    | 0                  | <b>12.352.038</b>    | 0                 | 0                  | 0                 | <b>12.352.038</b>    |
|                                | Antigüedad No Doc.          | 0                    | 1.793.571            | 0                  | <b>1.793.571</b>     | 0                 | 0                  | 0                 | <b>1.793.571</b>     |
|                                | Decreto 203/92              | 0                    | 0                    | 983.099            | <b>983.099</b>       | 0                 | 0                  | 0                 | <b>983.099</b>       |
|                                | Beneficios Sociales         | 0                    | 0                    | 10.576.911         | <b>10.576.911</b>    | 0                 | 0                  | 0                 | <b>10.576.911</b>    |
|                                | Reserva Redistribuidos      | 0                    | 641.559              | 0                  | <b>641.559</b>       | 0                 | 0                  | 0                 | <b>641.559</b>       |
|                                | Ap. Patr. Diferencial       | 0                    | 0                    | 4.150.228          | <b>4.150.228</b>     | 0                 | 0                  | 0                 | <b>4.150.228</b>     |
|                                | Ap. Patr. SNIS FLD          | 0                    | 0                    | 8.936.248          | <b>8.936.248</b>     | 0                 | 0                  | 0                 | <b>8.936.248</b>     |
|                                | Carrera Doc. - EH           | 4.391.255            | 0                    | 0                  | <b>4.391.255</b>     | 0                 | 0                  | 0                 | <b>4.391.255</b>     |
|                                | Carrera Doc. - LLOA         | 3.011.495            | 0                    | 0                  | <b>3.011.495</b>     | 0                 | 0                  | 0                 | <b>3.011.495</b>     |
|                                | Carrera Doc.<br>- POSGRADOS | 25.057.723           | 0                    | 0                  | <b>25.057.723</b>    | 0                 | 0                  | 0                 | <b>25.057.723</b>    |
|                                | Carrera Doc.                | 18.500.000           | 0                    | 0                  | <b>18.500.000</b>    | 0                 | 0                  | 0                 | <b>18.500.000</b>    |
|                                | Carrera No Doc.             | 0                    | 12.891.494           | 0                  | <b>12.891.494</b>    | 0                 | 0                  | 0                 | <b>12.891.494</b>    |
|                                | Nvos. Planes y Carreras     | 0                    | 0                    | 12.500.000         | <b>12.500.000</b>    | 0                 | 0                  | 0                 | <b>12.500.000</b>    |
|                                | Incr. Suministros           | 0                    | 0                    | 0                  | <b>0</b>             | 0                 | 33.172.681         | 0                 | <b>33.172.681</b>    |
| <b>Total Programa 347</b>      |                             | <b>3.041.118.372</b> | <b>1.221.397.014</b> | <b>120.720.998</b> | <b>4.383.236.384</b> | <b>81.517.004</b> | <b>170.358.426</b> | <b>65.148.491</b> | <b>4.700.260.305</b> |

Fuente: Dirección General de Planeamiento

**SUMARIA ASIGNACIÓN INICIAL 2013****Financiación 1.1 «Rentas Generales»****Cifras en pesos - Precios 31/12/2012**

| UE  | Servicio                      | SUELDOS<br>DOCENTES | SUELDOS<br>NO DOC. | OTROS              | TOTAL<br>SUELDOS   | GASTOS            | SUMINIS-<br>TROS | INVERSIO-<br>NES   | TOTAL              |
|---|-------------------------------|---------------------|--------------------|--------------------|--------------------|-------------------|------------------|--------------------|--------------------|
| <b>Programa 348: Desarrollo Institucional</b> |                               |                     |                    |                    |                    |                   |                  |                    |                    |
| <b>01</b>                                     | <b>Progr. y Part. Centr.:</b> |                     |                    |                    |                    |                   |                  |                    |                    |
|   | CSIC                          | 153.071.904         | 4.797.963          | 0                  | <b>157.869.867</b> | 4.326.427         | 0                | 26.659.747         | <b>188.856.041</b> |
|   | CSEAM                         | 46.139.308          | 1.347.630          | 0                  | <b>47.486.938</b>  | 1.936.972         | 0                | 7.045.668          | <b>56.469.579</b>  |
|   | CSE                           | 48.431.660          | 4.718.517          | 0                  | <b>53.150.177</b>  | 0                 | 0                | 23.446.037         | <b>76.596.214</b>  |
|   | EP                            | 12.222.167          | 12.580             | 0                  | <b>12.234.747</b>  | 29.743            | 0                | 21.496             | <b>12.285.986</b>  |
|   | APEX                          | 9.244.534           | 5.724.631          | 0                  | <b>14.969.165</b>  | -0                | 0                | -0                 | <b>14.969.164</b>  |
|   | Gestión                       | 30.122.822          | 28.808.403         | 4.000.000          | <b>62.931.225</b>  | 198.598           | 0                | 5.796.223          | <b>68.926.047</b>  |
|   | CCEI                          | 821.740             | 0                  | 0                  | <b>821.740</b>     | 357.895           | 0                | 258.655            | <b>1.438.290</b>   |
|   | CCDT                          | 0                   | 0                  | 0                  | <b>0</b>           | 284.624           | 0                | 205.701            | <b>490.325</b>     |
|   | Obras Fac. y Esc.             | 1.418.940           | 11.495.131         | 0                  | <b>12.914.071</b>  | 0                 | 0                | 26.086.646         | <b>39.000.717</b>  |
|   | Partidas Centrales            | 2.080.532           | 1.483.231          | 0                  | <b>3.563.764</b>   | 484.229           | 0                | 349.957            | <b>4.397.949</b>   |
|   | Coop. Nal. e<br>Internacional | 17.019.439          | 0                  | 0                  | <b>17.019.439</b>  | 2.057.565         | 0                | 179.298            | <b>19.256.302</b>  |
|   | Bibliografía                  | 0                   | 466.283            | 0                  | <b>466.283</b>     | 41.714            | 0                | 4.326.376          | <b>4.834.373</b>   |
|   | CRICRI                        | 0                   | 462.712            | 0                  | <b>462.712</b>     | 406.336           | 0                | 293.664            | <b>1.162.712</b>   |
|   | EI                            | 15.643.537          | 4.612.162          | 0                  | <b>20.255.699</b>  | 0                 | 0                | 2.500.000          | <b>22.755.699</b>  |
|   | UCUR                          | 701.009             | 2.786.001          | 0                  | <b>3.487.010</b>   | 650.138           | 0                | 3.189.862          | <b>7.327.010</b>   |
| <b>50</b>                                     | <b>Unidad 50</b>              | <b>0</b>            |                    |                    |                    |                   |                  |                    |                    |
|   | Reserva Sal. Vacacional       | 0                   | 0                  | 162.180.347        | <b>162.180.347</b> | 0                 | 0                | 0                  | <b>162.180.347</b> |
|   | Fondo para Imprevistos        | 0                   | 0                  | 4.769.321          | <b>4.769.321</b>   | 0                 | 0                | 0                  | <b>4.769.321</b>   |
|   | Reserva Proy. y Progr.        | 0                   | 0                  | 1.052.319          | <b>1.052.319</b>   | 0                 | 0                | 0                  | <b>1.052.319</b>   |
|   | Diferencia de<br>Actualizador | 0                   | 0                  | 7.020.120          | <b>7.020.120</b>   | 35.912            | 0                | 0                  | <b>7.056.032</b>   |
|   | Incr. Sueldos Udelar          | 0                   | 0                  | 122.012.100        | <b>122.012.100</b> | 0                 | 0                | 0                  | <b>122.012.100</b> |
|   | Comunic. e Inform.            | 0                   | 0                  | 4.000.000          | <b>4.000.000</b>   | 0                 | 0                | 0                  | <b>4.000.000</b>   |
|   | Consolidación Áreas           | 0                   | 0                  | 3.000.000          | <b>3.000.000</b>   | 0                 | 0                | 0                  | <b>3.000.000</b>   |
| <b>Total Programa 348</b>                     |                               | <b>336.917.592</b>  | <b>66.715.243</b>  | <b>308.034.207</b> | <b>711.667.042</b> | <b>10.810.155</b> | <b>0</b>         | <b>100.359.329</b> | <b>822.836.526</b> |

**SUMARIA ASIGNACIÓN INICIAL 2013****Financiación 1.1 «Rentas Generales»****Cifras en pesos - Precios 31/12/2012**

| UE  | Servicio                      | SUELDOS<br>DOCENTES  | SUELDOS<br>NO DOC.   | OTROS              | TOTAL<br>SUELDOS     | GASTOS             | SUMINIS-<br>TROS   | INVERSIO-<br>NES   | TOTAL                |
|---|-------------------------------|----------------------|----------------------|--------------------|----------------------|--------------------|--------------------|--------------------|----------------------|
| <b>Programa 349: Bienestar y Vida Universitaria</b>     |                               |                      |                      |                    |                      |                    |                    |                    |                      |
| 02  | Agronomía                     | 0                    | 0                    | 3.676.961          | 3.676.961            | 0                  | 0                  | 0                  | 3.676.961            |
| 03  | Arquitectura                  | 0                    | 0                    | 1.123.093          | 1.123.093            | 0                  | 0                  | 0                  | 1.123.093            |
| 04  | Cs. Económicas                | 0                    | 0                    | 1.527.817          | 1.527.817            | 0                  | 0                  | 0                  | 1.527.817            |
| 05  | Derecho                       | 0                    | 0                    | 2.131.603          | 2.131.603            | 0                  | 0                  | 0                  | 2.131.603            |
| 06  | Ingeniería                    | 0                    | 0                    | 1.759.812          | 1.759.812            | 0                  | 0                  | 0                  | 1.759.812            |
| 07  | Medicina                      | 0                    | 0                    | 3.002.165          | 3.002.165            | 0                  | 0                  | 0                  | 3.002.165            |
| 08  | Inst. Higiene                 | 0                    | 0                    | 787.104            | 787.104              | 0                  | 0                  | 0                  | 787.104              |
| 09  | Odontología                   | 0                    | 0                    | 1.727.343          | 1.727.343            | 0                  | 0                  | 0                  | 1.727.343            |
| 10  | Química                       | 0                    | 0                    | 910.346            | 910.346              | 0                  | 0                  | 0                  | 910.346              |
| 11  | Veterinaria                   | 0                    | 0                    | 2.013.819          | 2.013.819            | 0                  | 0                  | 0                  | 2.013.819            |
| 12  | Humanidades                   | 0                    | 0                    | 1.092.527          | 1.092.527            | 0                  | 0                  | 0                  | 1.092.527            |
| 13  | Regional Norte                | 0                    | 0                    | 837.386            | 837.386              | 0                  | 0                  | 0                  | 837.386              |
| 15  | Hosp. de Clínicas             | 0                    | 0                    | 19.036.611         | 19.036.611           | 0                  | 0                  | 0                  | 19.036.611           |
| 16  | IENBA                         | 0                    | 0                    | 489.761            | 489.761              | 0                  | 0                  | 0                  | 489.761              |
|   | EUM                           | 0                    | 0                    | 201.100            | 201.100              | 0                  | 0                  | 0                  | 201.100              |
| 19  | Psicología                    | 0                    | 0                    | 1.049.687          | 1.049.687            | 0                  | 0                  | 0                  | 1.049.687            |
| 22  | Enfermería                    | 0                    | 0                    | 881.912            | 881.912              | 0                  | 0                  | 0                  | 881.912              |
| 23  | Cs. Sociales                  | 0                    | 0                    | 1.186.179          | 1.186.179            | 0                  | 0                  | 0                  | 1.186.179            |
| 24  | Ciencias                      | 0                    | 0                    | 1.474.874          | 1.474.874            | 0                  | 0                  | 0                  | 1.474.874            |
| 01  | Ofic. Centrales               | 0                    | 0                    | 8.054.070          | 8.054.070            | 0                  | 0                  | 0                  | 8.054.070            |
|   | Bienestar Estudiantes         | 0                    | 16.987.528           | 0                  | 16.987.528           | 17.052.414         | 2.620.116          | 2.040.485          | 38.700.543           |
|   | Bienestar Funcionarios        | 3.214.248            | 52.565.968           | 0                  | 55.780.216           | 1.753.940          | 0                  | 2.896.117          | 60.430.273           |
|   | Participación y<br>Cogobierno | 5.167.393            | 405.478              | 0                  | 5.572.872            | 0                  | 0                  | 0                  | 5.572.872            |
|   | PCETMALUR                     | 0                    | 0                    | 0                  | 0                    | 2.250.000          | 0                  | 9.000.000          | 11.250.000           |
|   | Bienestar y Vida Univ.        | 0                    | 0                    | 10.000.000         | 10.000.000           | 0                  | 0                  | 0                  | 10.000.000           |
| 50  | Cuota Mutua                   | 0                    | 0                    | 11.063.681         | 11.063.681           | 0                  | 0                  | 0                  | 11.063.681           |
| 50  | Cuota de<br>Alimentación      | 0                    | 0                    | 689.561            | 689.561              | 0                  | 0                  | 0                  | 689.561              |
| <b>Total Programa 349</b>                               |                               | <b>8.381.641</b>     | <b>69.958.974</b>    | <b>74.717.412</b>  | <b>153.058.028</b>   | <b>21.056.354</b>  | <b>2.620.116</b>   | <b>13.936.602</b>  | <b>190.671.100</b>   |
| <b>Programa 350: Atención a la Salud del HC</b>         |                               |                      |                      |                    |                      |                    |                    |                    |                      |
| 15  | Hosp. de Clínicas             | 0                    | 860.678.706          | 21.197.889         | 881.876.594          | 161.620.460        | 42.872.659         | 40.911.825         | 1.127.281.539        |
| <b>Total Programa 350</b>                               |                               | <b>0</b>             | <b>860.678.706</b>   | <b>21.197.889</b>  | <b>881.876.594</b>   | <b>161.620.460</b> | <b>42.872.659</b>  | <b>40.911.825</b>  | <b>1.127.281.539</b> |
| <b>Programa 351: Desarrollo en el Interior del País</b> |                               |                      |                      |                    |                      |                    |                    |                    |                      |
| 01  | CCI                           | 242.863.039          | 64.673.098           | 0                  | 307.536.137          | 8.462.687          | 0                  | 21.709.945         | 337.708.769          |
| <b>Total Programa 351</b>                               |                               | <b>242.863.039</b>   | <b>64.673.098</b>    | <b>0</b>           | <b>307.536.137</b>   | <b>8.462.687</b>   | <b>0</b>           | <b>21.709.945</b>  | <b>337.708.769</b>   |
| <b>Programa 352: POMLP</b>                              |                               |                      |                      |                    |                      |                    |                    |                    |                      |
| 01  | Obras Fac. y Esc.<br>(POE)    | 0                    | 22.243.343           | 0                  | 22.243.343           | 0                  | 0                  | 621.571            | 22.864.914           |
|   | POMLP                         | 0                    | 0                    | 0                  | 0                    | 0                  | 0                  | 271.430.000        | 271.430.000          |
| <b>Total Programa 352</b>                               |                               | <b>0</b>             | <b>22.243.343</b>    | <b>0</b>           | <b>22.243.343</b>    | <b>0</b>           | <b>0</b>           | <b>272.051.571</b> | <b>294.294.914</b>   |
| <b>TOTAL UNIVERSIDAD</b>                                |                               | <b>3.629.280.644</b> | <b>2.305.666.380</b> | <b>524.670.506</b> | <b>6.459.617.530</b> | <b>283.466.660</b> | <b>215.851.201</b> | <b>514.117.763</b> | <b>7.473.053.154</b> |

Fuente: Dirección General de Planeamiento



**SUMARIA ASIGNACIÓN INICIAL 2013**

Financiación 1.2 Artículo 542

Cifras en pesos - Precios 31/12/2012

| U.E.  | Servicio                   | GASTOS            | INVERSIONES       | TOTAL             |
|---|----------------------------|-------------------|-------------------|-------------------|
| <b>Programa 347: Académico</b>                |                            |                   |                   |                   |
| 02  | Agronomía                  | 626.511           | 0                 | 626.511           |
| 03  | Arquitectura               | 126.761           | 0                 | 126.761           |
| 04  | Cs. Económicas             | 120.741           | 0                 | 120.741           |
| 05  | Derecho                    | 325.699           | 0                 | 325.699           |
| 06  | Ingeniería                 | 511.933           | 0                 | 511.933           |
| 07  | Medicina                   | 911.313           | 0                 | 911.313           |
| 08  | Inst. Higiene              | 70.666            | 0                 | 70.666            |
| 09  | Odontología                | 562.619           | 495.045           | 1.057.664         |
| 10  | Química                    | 177.750           | 0                 | 177.750           |
| 11  | Veterinaria                | 559.900           | 0                 | 559.900           |
| 12  | Humanidades                | 134.514           | 0                 | 134.514           |
| 13  | Regional Norte             | 2.960.547         | 190.766           | 3.151.313         |
| 15  | Hosp. de Clínicas          | 0                 | 0                 | 0                 |
| 16  | IENBA                      | 1.144.204         | 34.229            | 1.178.433         |
|   | EUM                        | 55.010            | 0                 | 55.010            |
| 19  | Psicología                 | 234.480           | 6.237             | 240.717           |
| 22  | Enfermería                 | 226.831           | 0                 | 226.831           |
| 23  | Cs. Sociales               | 299.369           | 0                 | 299.369           |
| 24  | Ciencias                   | 575.177           | 0                 | 575.177           |
| 01  | Ofic. Centrales            | 12.992.525        | 7.015.000         | 20.007.525        |
|   | C. y T. Alimentos          | 50.803            | 0                 | 50.803            |
|   | ISEF                       | 0                 | 0                 | 0                 |
|   | EUBCA                      | 31.067            | 0                 | 31.067            |
|   | Cs. Comunicación           | 100.967           | 0                 | 100.967           |
|   | Esc. Nutrición             | 0                 | 0                 | 0                 |
| 50  | Unidad 50                  | 0                 | 0                 | 0                 |
| <b>Total Programa 347</b>                     |                            | <b>22.799.388</b> | <b>7.741.277</b>  | <b>30.540.665</b> |
| <b>Programa 348: Desarrollo Institucional</b> |                            |                   |                   |                   |
| 01  | Progr. y Part. Centr.:     |                   |                   |                   |
|   | CSIC                       | 200.000           | 0                 | 200.000           |
|   | CSEAM                      | 1.039.031         | 0                 | 1.039.031         |
|   | CSE                        | 898.832           | 5.240.804         | 6.139.636         |
|   | EP                         | 0                 | 0                 | 0                 |
|   | APEX                       | 0                 | 0                 | 0                 |
|   | Gestión                    | 184.000           | 10.634.497        | 10.818.497        |
|   | CCEI                       | 0                 | 0                 | 0                 |
|   | CCDT                       | 0                 | 0                 | 0                 |
|   | Obras Fac. y Esc.          | 6.161.451         | 23.934.995        | 30.096.446        |
|   | Partidas Centrales         | 0                 | 0                 | 0                 |
|   | Coop. Nal. e Internacional | 0                 | 0                 | 0                 |
|   | Bibliografía               | 0                 | 289.580           | 289.580           |
|   | CRICRI                     | 0                 | 0                 | 0                 |
|   | EI                         | 0                 | 0                 | 0                 |
|   | UCUR                       | 0                 | 0                 | 0                 |
| 50  | Unidad 50                  | 0                 | 0                 | 0                 |
| <b>Total Programa 348</b>                     |                            | <b>8.483.315</b>  | <b>40.099.875</b> | <b>48.583.190</b> |

Fuente: Dirección General de Planeamiento

**SUMARIA ASIGNACIÓN INICIAL 2013**

Financiación 1.2 Artículo 542

Cifras en pesos - Precios 31/12/2012

| U.E.  | Servicio                   | GASTOS            | INVERSIONES        | TOTAL              |
|---|----------------------------|-------------------|--------------------|--------------------|
| <b>Programa 349: Bienestar y Vida Universitaria</b>     |                            |                   |                    |                    |
| 01  | Bienestar Estudiantes      | 6.019.797         | 682.434            | 6.702.231          |
|   | Bienestar Funcionarios     | 0                 | 0                  | 0                  |
|   | Participación y Cogobierno | 0                 | 0                  | 0                  |
|   | PCET-MALUR                 | 0                 | 0                  | 0                  |
| <b>Total Programa 349</b>                               |                            | <b>6.019.797</b>  | <b>682.434</b>     | <b>6.702.231</b>   |
| <b>Programa 350: Atención a la Salud del HC</b>         |                            |                   |                    |                    |
| 15  | Hosp. de Clínicas          | 0                 | 3.517.912          | 3.517.912          |
| <b>Total Programa 350</b>                               |                            | <b>0</b>          | <b>3.517.912</b>   | <b>3.517.912</b>   |
| <b>Programa 351: Desarrollo en el Interior del País</b> |                            |                   |                    |                    |
| 01  | CCI                        | 507.212           | 0                  | 507.212            |
| <b>Total Programa 351</b>                               |                            | <b>507.212</b>    | <b>0</b>           | <b>507.212</b>     |
| <b>Programa 352: POMLP</b>                              |                            |                   |                    |                    |
| 01  | Obras Fac. y Esc. (POE)    | 0                 | 41.671.012         | 41.671.012         |
|   | POMLP                      | 0                 | 42.544.166         | 42.544.166         |
| <b>Total Programa 352</b>                               |                            | <b>0</b>          | <b>84.215.178</b>  | <b>84.215.178</b>  |
|   |                            |                   |                    |                    |
| <b>TOTAL UNIVERSIDAD</b>                                |                            | <b>37.809.712</b> | <b>136.256.676</b> | <b>174.066.388</b> |

| UE  | Servicio                        | G + I              |
|---|---------------------------------|--------------------|
| <b>Programa 348: Desarrollo Institucional</b> |                                 |                    |
| 50  | Unidad 50                       | 25.000.000         |
| 01  | PAI (Proyectos de Alto Impacto) | 40.933.612         |
| <b>TOTAL UNIVERSIDAD S/C</b>                  |                                 | <b>65.933.612*</b> |

\*Nota: No incluye el crédito por \$ 65.933.612, el cual se gestiona durante el ejercicio 2014 en el MEF con la ampliación de crédito de libre disponibilidad.

**SUMARIA ASIGNACIÓN INICIAL 2013****Financiación 1.2 Recursos Propios de los Servicios**

Cifras en pesos - Precios 31/12/2012

| U.E.                          | Servicio          | SUELDOS            | GASTOS            | INVERSIONES       | TOTAL              |
|-------------------------------|-------------------|--------------------|-------------------|-------------------|--------------------|
| <b>Progr. 347 : Académico</b> |                   |                    |                   |                   |                    |
| 02                            | Agronomía         | 11.001.637         | 5.178.563         | 3.382.046         | 19.562.247         |
| 03                            | Arquitectura      | 3.192.264          | 981.029           | 826.198           | 4.999.491          |
| 04                            | Cs. Económicas    | 31.527.461         | 5.770.348         | 0                 | 37.297.809         |
| 05                            | Derecho           | 3.573.162          | 530.727           | 250.978           | 4.354.867          |
| 06                            | Ingeniería        | 29.214.777         | 7.457.249         | 3.030.586         | 39.702.612         |
| 07                            | Medicina          | 7.172.673          | 251.016           | 91.373            | 7.515.063          |
| 08                            | Inst. Higiene     | 230.904            | 154.650           | 148.669           | 534.224            |
| 09                            | Odontología       | 1.240.706          | 1.720.293         | 306.683           | 3.267.682          |
| 10                            | Química           | 6.899.957          | 1.937.400         | 1.883.245         | 10.720.602         |
| 11                            | Veterinaria       | 3.155.474          | 1.882.183         | 585.972           | 5.623.629          |
| 12                            | Humanidades       | 1.889.631          | 735.730           | 96.460            | 2.721.821          |
| 13                            | Regional Norte    | 310.620            | 86.726            | 0                 | 397.346            |
| 15                            | Hosp. de Clínicas | 38.078.467         | 0                 | 0                 | 38.078.467         |
| 16                            | IENBA - EUM       | 939.417            | 369.552           | 26.519            | 1.335.489          |
| 19                            | Psicología        | 5.646.977          | 782.107           | 147.105           | 6.576.189          |
| 22                            | Enfermería        | 21.423             | 76.974            | 0                 | 98.397             |
| 23                            | Cs. Sociales      | 1.745.426          | 497.075           | 208.129           | 2.450.629          |
| 24                            | Ciencias          | 7.184.727          | 3.824.913         | 1.616.545         | 12.626.185         |
| 01                            | Ofic. Centrales   | 18.794.314         | 1.450.617         | 2.103.572         | 22.348.502         |
| <b>Total Programa 347</b>     |                   | <b>171.820.019</b> | <b>33.687.153</b> | <b>14.704.080</b> | <b>220.211.252</b> |

**Programa 350: Atención a la Salud del HC**

|                           |                   |          |                   |                  |                   |
|---------------------------|-------------------|----------|-------------------|------------------|-------------------|
| 15                        | Hosp. de Clínicas | 0        | 33.778.496        | 5.163.633        | 38.942.129        |
| <b>Total Programa 350</b> |                   | <b>0</b> | <b>33.778.496</b> | <b>5.163.633</b> | <b>38.942.129</b> |

|                          |  |                    |                   |                   |                    |
|--------------------------|--|--------------------|-------------------|-------------------|--------------------|
| <b>TOTAL UNIVERSIDAD</b> |  | <b>171.820.019</b> | <b>67.465.649</b> | <b>19.867.713</b> | <b>259.153.381</b> |
|--------------------------|--|--------------------|-------------------|-------------------|--------------------|

## Siglas

|                     |   |
|---------------------|---|
| APEX.               | APrendizaje y EXtensión de la Universidad de la República                                   |
| C. y T. Alimentos   | Ciencia y Tecnología de los Alimentos   |
| C.C.D.T.            | Comisión Central de Dedicación Total  |
| C.C.E.I.            | Comisión Central de Evaluación Institucional  |
| C.C.I               | Comisión Coordinadora del Interior  |
| C.R.I.C.R.I.        | Comisión de Relaciones Internacionales y Cooperación Regional e Internacional               |
| C.S.E.              | Comisión Sectorial de Enseñanza   |
| C.S.E.A.M.          | Comisión Sectorial de Extensión y Actividades en el Medio                                   |
| C.S.I.C.            | Comisión Sectorial de Investigación Científica  |
| D.T.                | Dedicación Total  |
| E.H.                | Extensión Horaria   |
| E.I                 | Espacio Interdisciplinario  |
| E.P                 | Educación Permanente  |
| E.U.B.C.A.          | Escuela Universitaria de Bibliotecología y Ciencias Afines                                  |
| E.U.M.              | Escuela Universitaria de Música   |
| FL.D.               | Fondo de Libre Disponibilidad   |
| I.E.N.B.A.          | Instituto Escuela Nacional de Bellas Artes  |
| I.S.E.F.            | Instituto Superior de Educación Física  |
| LL.O.A.             | Llamados a Oportunidades de Ascenso   |
| PA.I.               | Proyectos de Alto Impacto   |
| P.C.E.T.-M.A.L.U.R. | Proyectos de Condiciones de Estudio y de Trabajo y Medio Ambiente Laboral de la Universidad |
| P.O.E.              | Plan de Obras Especiales  |
| P.O.M.L.P.          | Plan de Obras a Mediano y Largo Plazo   |
| S.N.I.S.            | Sistema Nacional Integrado de Salud   |
| U.C.U.R             | Unidad de Comunicación de la Universidad de la República                                    |

## EJECUCIÓN PRESUPUESTAL - Año 2013

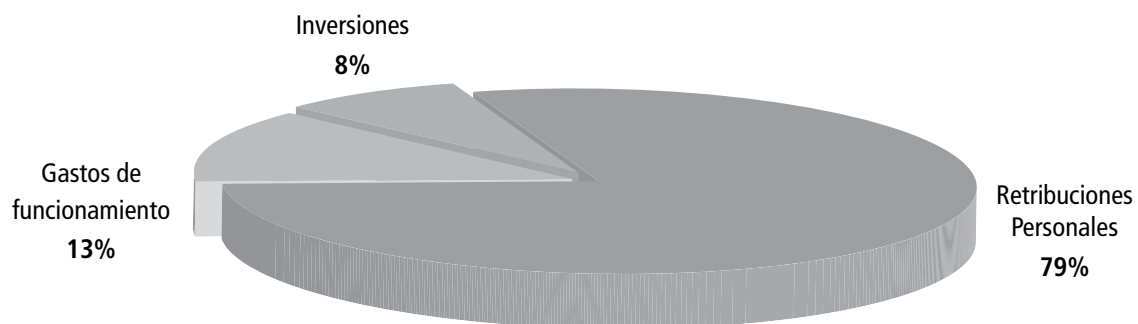
### Ejecución Presupuestal - Ejercicio 2013

| Concepto                 | Fin. 1.1<br>Rentas Generales | Fin. 1.2, 3.3, 4.2 y Art. 542<br>+ Rec. Propios | Total                |
|--------------------------|------------------------------|---|----------------------|
| Retribuciones Personales | 6.600.111.234                | 359.717.838                                     | 6.959.829.072        |
| Gastos de Funcionamiento | 905.272.200                  | 266.355.655                                     | 1.171.627.855        |
| Inversiones              | 584.575.787                  | 147.745.031                                     | 732.320.818          |
| <b>Total</b>             | <b>8.089.959.221</b>         | <b>773.818.524</b>                              | <b>8.863.777.745</b> |

Precios corrientes

| Concepto                 | Porcentaje |
|--------------------------|------------|
| Retribuciones Personales | 79%        |
| Gastos de Funcionamiento | 13%        |
| Inversiones              | 8%         |

### Ejecución Presupuestal - 2013 Porcentaje por concepto



## FONDO DE SOLIDARIDAD

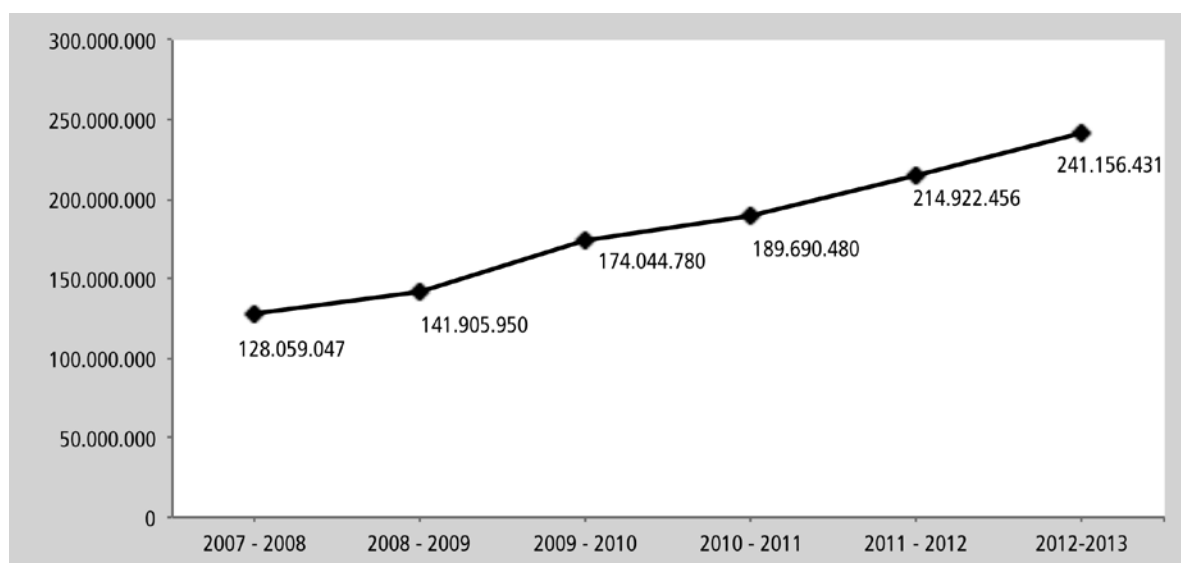
### DEPÓSITOS de la COMISIÓN HONORARIA ADMINISTRADORA

Cifras en moneda nacional

Precios corrientes

|              | 7o. Ejercicio      | 8o. Ejercicio      | 9o. Ejercicio      | 10o. Ejercicio     | 11o. Ejercicio     | 12o. Ejercicio     |
|--------------|--------------------|--------------------|--------------------|--------------------|--------------------|--------------------|
| Mes          | Año<br>2007 - 2008 | Año<br>2008 - 2009 | Año<br>2009 - 2010 | Año<br>2010 - 2011 | Año<br>2011 - 2012 | Año<br>2012 - 2013 |
| Julio        |                    |                    |                    | 11.024.992         | 15.878.980         | 22.161.459         |
| Agosto       | 28.625.404         | 37.648.886         | 39.200.029         | 31.538.377         | 38.755.114         | 37.602.960         |
| Setiembre    | 25.121.164         | 22.848.521         | 33.586.528         | 40.106.364         | 35.507.837         | 39.381.583         |
| Octubre      | 36.552.677         | 34.531.996         | 40.450.302         | 48.975.632         | 54.370.914         | 67.605.910         |
| Noviembre    | 18.408.026         | 24.508.632         | 26.394.164         | 27.814.676         | 30.763.206         | 22.551.964         |
| Diciembre    | 4.954.373          | 5.397.015          | 9.614.066          | 7.476.997          | 8.042.148          | 5.730.218          |
| Enero        | 2.649.072          | 3.980.680          | 6.959.549          | 7.221.226          | 9.789.668          | 3.435.319          |
| Febrero      | 5.085.698          | 5.040.473          | 3.208.984          | 2.640.542          | 3.961.357          | 27.864.213         |
| Marzo        | 1.698.267          | 1.667.712          | 2.122.552          | 2.382.581          | 7.248.001          | 2.860.436          |
| Abril        | 1.166.897          | 1.615.342          | 2.423.632          | 3.009.260          | 3.238.360          | 2.824.274          |
| Mayo         | 1.568.940          | 1.969.745          | 2.808.918          | 2.884.140          | 2.961.869          | 3.901.490          |
| Junio        | 2.228.529          | 2.696.948          | 7.276.056          | 4.615.693          | 4.405.002          | 5.236.605          |
| <b>Total</b> | <b>128.059.047</b> | <b>141.905.950</b> | <b>174.044.780</b> | <b>189.690.480</b> | <b>214.922.456</b> | <b>241.156.431</b> |

### RECAUDACIÓN del FONDO de SOLIDARIDAD



Fuente: Rectorado

**FONDO DE SOLIDARIDAD****DATOS SOBRE BECAS Año 2013****Becas otorgadas**

| Categoría            | Beca completa | %           | Beca parcial | %           | Total        |
|----------------------|---------------|-------------|--------------|-------------|--------------|
| Renovación           | 3.389         | 83,5        | 668          | 16,5        | 4.057        |
| Primera vez cursando | 387           | 71,8        | 152          | 28,2        | 539          |
| Ingreso              | 2.162         | 95,1        | 111          | 4,9         | 2.273        |
| Reingreso            | 16            | 76,2        | 5            | 23,8        | 21           |
| <b>Total</b>         | <b>5.954</b>  | <b>86,4</b> | <b>936</b>   | <b>13,6</b> | <b>6.890</b> |

**Distribución de becarios por género**

| Sexo         |              |             |
|--------------|--------------|-------------|
| Femenino     | 5.079        | 73,7%       |
| Masculino    | 1.811        | 26,3%       |
| <b>Total</b> | <b>6.890</b> | <b>100%</b> |

**Distribución de becarios por zona de residencia**

| Departamento de Residencia Familiar |              |             |
|-------------------------------------|--------------|-------------|
| Interior                            | 5.900        | 85,6%       |
| Montevideo                          | 990          | 14,4%       |
| <b>Total</b>                        | <b>6.890</b> | <b>100%</b> |

**Distribución de becarios por lugar de estudio**

| Lugar de estudio  |              |             |
|-------------------|--------------|-------------|
| Montevideo        | 5.454        | 79,2%       |
| Salto             | 694          | 10,1%       |
| Paysandú          | 449          | 6,5%        |
| Rivera-Tacuarembó | 143          | 2,1%        |
| Resto del País    | 150          | 2,2%        |
| <b>Total</b>      | <b>6.890</b> | <b>100%</b> |

**Distribución de becarios por área de conocimiento**

| Área de conocimiento        | Cantidad     | Porcentaje  |
|-----------------------------|--------------|-------------|
| Ciencias de la Salud        | 2.750        | 39,9%       |
| Ciencias Sociales y Humanas | 2.595        | 37,7%       |
| Ciencias y Tecnologías      | 684          | 9,9%        |
| Ciencias Agrarias           | 379          | 5,5%        |
| UTU                         | 322          | 4,7%        |
| Ciencias Artísticas         | 160          | 2,3%        |
| <b>Total</b>                | <b>6.890</b> | <b>100%</b> |

12

---

# SISTEMAS HORIZONTALES DE GESTIÓN



**SERVICIO CENTRAL DE INFORMÁTICA UNIVERSITARIA- SECIU  
SISTEMAS HORIZONTALES DE GESTIÓN - 2013****Sistemas, Módulos implementados u otros desarrollos parciales o totales en 2013****Sistemas en desarrollo por técnicos de SeCIU durante 2013**

SGAE - Sistema de Gestión y Administración de la Enseñanza

Concursos

DNS - Dominio Plano - Sistema de Registro de Dominios

Certificaciones Médicas

Interfaz Nómina: SIGI-SIAP

Módulo de Autogestión de Personal (MAP)

**Sistemas en mantenimiento por técnicos de SeCIU durante 2013**

SGB - Sistemas de Gestión de Bedelías

Egresados

Aleph - Sistema de Gestión Integral de Bibliotecas

Elecciones Universitarias

Sistema de boletos

Sistema de Becas

Expediente Electrónico

Expe+ - Sistema de Seguimiento de Expedientes

SGR - Sistema de Gestión de Resoluciones

SGR - Resoluciones del Rector

Sistema de Cuota Mutual

Registro SNIS - Sistema Nacional Integrado de Salud

DNS - Sistema de Registros de Dominios

Historia Laboral

HLBROU - Sistema de Préstamos BROU

SIAP - Sistema Integral de Administración de Personal

Sistema de Liquidaciones complementarias

Sistema de Liquidación de Haberes

Sistema de Líquidos de Remuneraciones

MedeA - Sistema de Mesa de Ayuda

RVE - Sistema de Registro de Vínculos del Estado

SIGI - Sistema Integral de Gestión e Información Presupuestal, Financiero, de Abastecimiento y Patrimonial

SIGI - GXQuery

Interfaz nómina: SIGI - SIAP

Corre Electrónico

## SERVICIO CENTRAL DE INFORMÁTICA UNIVERSITARIA - SECIU

### Sistemas Horizontales de Gestión - 2013

#### Sistemas, Módulos implementados u otros desarrollos parciales o totales en 2013

Sistemas en implantación durante 2013

SIGI - Sistema Integral de Gestión e Información Presupuestal, Financiero, de Abastecimiento y Patrimonial

SIAP - Sistema Integral de Administración de Personal - Facultad de Psicología

Sistemas de Gestión de Resoluciones - Consejos Digitales

Concursos

Historia Laboral

Elecciones Universitarias

#### Sistemas modificados por cambios institucionales o estatales durante 2013

Sistema de Cuota Mutual

Sistema de Liquidación de Haberes

SIAP - Sistema Integral de Administración de Personal

RVE - Sistema de Registro de Vínculos del Estado

Elecciones Universitarias

SGR - Sistema de Gestión de Resoluciones

**SERVICIO CENTRAL DE INFORMÁTICA UNIVERSITARIA - SECIU  
CONEXIONES EN LOS SERVICIOS UNIVERSITARIOS A ALGUNOS SISTEMAS HORIZONTALES DE GESTIÓN 2013**

|  | SGB<br>(1) | SGB por<br>Internet | SIAP<br>(2) | Exp.<br>Elect. (3) | SGR<br>(4) | Aleph<br>C. Dig.<br>(5) | Aleph<br>Aleph<br>(6) | SIGI<br>(7) |
|--|------------|---------------------|-------------|--------------------|------------|-------------------------|-----------------------|-------------|
| <b>Servicios integrados al 2013</b>          | <b>34</b>  | <b>32</b>           | <b>26</b>   | <b>59</b>          | <b>33</b>  | <b>13</b>               | <b>44</b>             | <b>5</b>    |
| <b>Servicios que se integraron al 2013</b>   | <b>3</b>   | <b>7</b>            | <b>9</b>    | <b>3</b>           | <b>3</b>   | <b>6</b>                | <b>3</b>              | <b>1</b>    |
| Fac. de Agronomía                            | Si         | Si                  | Si          | Si                 | Si         | p                       | Si                    | p           |
| Fac. de Arquitectura                         | Si         | Si                  | Si          | Si                 | Si         | Si                      | Si                    | p           |
| Escuela Universitaria Centro de Diseño       | Si         | Si                  | -           | -                  | -          | -                       | Si                    | -           |
| Fac. de Ciencias                             | Si         | Si                  | Si          | Si                 | Si         | Si                      | Si                    | p           |
| Fac. de Cs. Económicas y de Administración : | Si         | Si                  | Si          | Si                 | Si         | Si                      | Si                    | Si          |
| Fac. de Cs. Económicas-Inst. Estadística     | Si         | Si                  | -           | Si                 | -          | -                       | Si                    | -           |
| Fac. de Cs. Económicas - Inst. de Economía   | -          | -                   | -           | Si                 | -          | -                       | Si                    | -           |
| Escuela de Administración (EDA)              | Si         | Si                  | -           | Si                 | -          | -                       | -                     | Si          |
| Fac. de Cs. Sociales                         | Si         | Si                  | Si          | Si                 | Si         | Si                      | Si                    | p           |
| Fac. de Derecho                              | Si         | Si                  | Si          | Si                 | Si         | p                       | Si                    | p           |
| Fac. de Enfermería:                          | Si         | Si                  | Si          | Si                 | Si         | p                       | Si                    | p           |
| Escuela de Sanidad «Dr. José Scosería»       | Si         | Si                  | -           | -                  | -          | -                       | Si                    | -           |
| Fac. de Humanidades y Cs. de la Educación    | Si         | Si                  | Si          | Si                 | Si         | p                       | Si                    | p           |
| Fac. de Ingeniería                           | Si         | Si                  | Si          | Si                 | Si         | Si                      | Si                    | p           |
| Fac. de Medicina :                           | Si         | Si                  | Si          | Si                 | Si         | p                       | Si                    | p           |
| Instituto de Higiene                         | -          | -                   | Si          | Si                 | Si         | p                       | Si                    | p           |
| Escuela de Tecnología Médica                 | Si         | Si                  | -           | Si                 | p          | p                       | p                     | -           |
| Escuela de Graduados                         | Si         | Si                  | -           | Si                 | p          | p                       | p                     | -           |
| Escuela de Nutrición y Dietética             | Si         | Si                  | Si          | Si                 | Si         | p                       | Si                    | -           |
| Escuela de Parteras                          | Si         | Si                  | -           | Si                 | p          | p                       | p                     | -           |
| Hospital de Clínicas                         | -          | -                   | Si          | Si                 | Si         | Si                      | Si                    | p           |
| Fac. de Odontología                          | Si         | Si                  | Si          | Si                 | Si         | p                       | Si                    | p           |
| Fac. de Psicología                           | Si         | Si                  | Si          | Si                 | Si         | p                       | Si                    | p           |
| Fac. de Química                              | Si         | Si                  | Si          | Si                 | Si         | p                       | Si                    | p           |
| Fac. de Veterinaria                          | Si         | Si                  | Si          | Si                 | Si         | Si                      | Si                    | Si          |
| Instituto de Investigaciones Pesqueras       | -          | -                   | -           | -                  | -          | -                       | Si                    | Si          |
| Instituto Escuela Nac. de Bellas Artes       | Si         | Si                  | Si          | Si                 | Si         | p                       | Si                    | p           |
| Instituto Superior de Educación Física       | Si         | p                   | Si          | Si                 | Si         | p                       | Si                    | -           |
| Esc. Univ. de Bibliotecología y Cs. Afines   | Si         | Si                  | Si          | Si                 | Si         | p                       | Si                    | -           |
| Escuela Universitaria de Música              | Si         | Si                  | -           | Si                 | Si         | p                       | Si                    | -           |
| Lic. Cs. de la Comunicación                  | Si         | Si                  | Si          | Si                 | Si         | Si                      | Si                    | -           |
| Facultad de Información y Comunicación - FIC | p          | p                   | p           | Si                 | Si         | Si                      | p                     | p           |

**Fuente:** Servicio Central de Informática Universitaria - SeCIU

**Web:** <http://www.seciu.edu.uy>

**SERVICIO CENTRAL DE INFORMÁTICA UNIVERSITARIA- SECIU  
CONEXIONES EN LOS SERVICIOS UNIVERSITARIOS A ALGUNOS SISTEMAS HORIZONTALES DE GESTIÓN 2013**

| Servicio  | SGB (1) | SGB por Internet | SIAP (2) | Exp. Elect. (3) | SGR (4) | C. Dig. (5) | Aleph (6) | SIGI (7) |
|---|---------|------------------|----------|-----------------|---------|-------------|-----------|----------|
| Rectorado   | -       | -                | -        | Si              | Si      | -           | -         | -        |
| Oficinas Centrales - Otros                              | -       | -                | Si       | Si              | -       | -           | -         | p        |
| CDC   | -       | -                | -        | -               | Si      | Si          | -         | -        |
| CDA   | -       | -                | -        | -               | Si      | Si          | -         | -        |
| CDGAP   | -       | -                | -        | -               | Si      | Si          | -         | -        |
| Bienestar Universitario                                 | -       | -                | -        | Si              | Si      | -           | -         | -        |
| DUS- División Universitaria de Salud                    | -       | -                | -        | Si              | -       | -           | -         | -        |
| Catálogo Colectivo de Publicaciones Periódicas          | -       | -                | -        | Si              | -       | -           | Si        | -        |
| Servicio Central de Informática Universitario-SeCIU     | -       | -                | -        | Si              | -       | -           | Si        | -        |
| Comisión Sectorial de Investigación Científica-CSIC     | -       | -                | -        | Si              | Si      | p           | -         | -        |
| Aprendizaje y Extensión de la UdelaR-APEX               | -       | -                | -        | Si              | Si      | p           | p         | -        |
| Espacio Interdisciplinario - EI                         | -       | -                | -        | Si              | -       | -           | Si        | -        |
| Servicio Central de Extensión y Actividades en el Medio | -       | -                | -        | Si              | -       | -           | Si        | -        |
| Comisión Coordinadora del Interior                      | -       | -                | -        | Si              | Si      | -           | -         | -        |

| Centros Universitarios del Interior:                        |    |    |    |    |    |    |    |   |
|---|----|----|----|----|----|----|----|---|
| Regional Norte (Salto)                                      | Si | Si | Si | Si | Si | Si | Si | p |
| Centro Universitario Regional Este-CURE (Maldonado)         | Si | Si | p  | Si | p  | p  | Si | p |
| Centro Universitario Regional Este-CURE (Rocha)             | Si | Si | p  | Si | p  | p  | p  | p |
| Centro Universitario Regional Este-CURE (Treinta y Tres)    | Si | p  | p  | -  | p  | p  | p  | p |
| Centro Universitario de Paysandú-CUP                        | Si | Si | p  | Si | p  | p  | Si | p |
| Centro Universitario de Rivera-CUR                          | Si | Si | p  | Si | p  | p  | Si | p |
| Centro Universitario de Tacuarembó - CUT                    | Si | Si | p  | Si | p  | p  | p  | p |
| Est. Exper. Mario A. Cassinoni - EEMAC - Agronomía Paysandú | -  | -  | p  | Si | -  | -  | Si | p |

**Notas:**

- (1) SGB- Sistema de Gestión de Bedelías.
- (2) SIAP- Sistema Integral de Administración de Personal / MC SIAP implantación parcial con sólo módulo de liquidaciones complementarias
- (3) Expediente Electrónico- Sistema de Seguimiento de Expedientes - Expe +
- (4) SGR- Sistema de Gestión de Resoluciones.
- (5) C.Dig. - Sistema de Consejos digitales
- (6) ALEPH - Automated Library Expandable Program - Software de gestión de bibliotecas.
- (7) SIGI - Sistema Integral de Gestión e Información Presupuestal, Financiero, de Abastecimientos y Patrimonial
- (-) No Aplica, el servicio no requiere esta aplicación
- p - pendiente

**Fuente:** Servicio Central de Informática Universitaria- SeCIU

**Web:** <http://www.seciu.edu.uy>

**SERVICIO CENTRAL DE INFORMÁTICA UNIVERSITARIA - SECIU  
SISTEMAS HORIZONTALES DE GESTIÓN - 2013**

**Cantidad de conexiones - nuevas instalaciones- de los servicios universitarios en 2013**

| Sistema  | Nuevas instalaciones |
|--|----------------------|
| ALEPH - Sistema de Gestión Bibliotecas   | 3                    |
| SIAP - Sistema de Recursos Humanos   | 9                    |
| SIGI - Sistema Integral de Gestión e Información Presupuestal, Financiero, de Abastecimiento y Patrimonial | 1                    |
| SIGI - SIAP Interfaz Nómina  | 1                    |
| SGB - Sistema de Gestión de Bedelías   | 3                    |
| SGB - Sistema de Gestión de Bedelías, gestión por Internet   | 7                    |
| Expediente Electrónico   | 3                    |
| SGR - Sistema de Gestión de Resoluciones   | 3                    |
| Consejos Digitales   | 6                    |
| Firma electrónica para vales   | 4                    |

**Cantidad de usuarios registrados en los sistemas en producción en 2013**

| Sistema  | Nro. usuarios registrados |
|--|---------------------------|
| Aleph (staff y usuarios de biblioteca) - Sistema de Bibliotecas  | 354.634                   |
| SGB- estudiantes/egresados con clave asignada - Sistema de Gestión de Bedelías                             | 273.332                   |
| SGB- usuarios de gestión - Sistema de Gestión de Bedelías  | 135                       |
| Egresados (seguimiento de títulos iniciados en 2013)   | 9.063                     |
| Egresados (usuarios Gestión o Administración)  | 30                        |
| DNS - Sistema de Registro de Dominios  | 5.682                     |
| Becas- estudiantes que iniciaron alguna gestión de becas en 2013 (sin becas de boleto urbano)              | 2.372                     |
| Becas - usuarios administradores y Trabajadores Sociales   | 40                        |
| EXPE+ , SGR y Cuota Mutual - Expedientes, Resoluciones y Cuota Mutual                                      | 960                       |
| Concursos - usuarios concursantes registrados en el sistema  | 3.608                     |
| Concursos - usuarios de tribunales   | 58                        |
| Concursos - usuarios de gestión  | 15                        |
| SIAP e IRPF - Sistema Integral de Administración de Personal e Impuesto a la Renta de las Personas Físicas | 637                       |
| Elecciones – Usuarios de gestión   | 40                        |
| SIGI Sistema Integral de Gestión e Información Presupuestal, Financiero, de Abastecimiento y Patrimonial   | 175                       |
| SIGI - SIAP - Interfaz Nómina  | 20                        |
| Correo electrónico   | 1.345                     |
| RVE - Registro de Vínculos con el Estado   | 94                        |
| Historia Laboral   | 58                        |

**Fuente:** Servicio Central de Informática Universitaria - SeCIU

**Web:** <http://www.seciu.edu.uy>

**SERVICIO CENTRAL DE INFORMÁTICA UNIVERSITARIA- SECIU  
RED ACADÉMICA URUGUAYA - RAU - ALGUNOS NÚMEROS DE SU GESTIÓN EN 2013**

**Red Académica Uruguaya - RAU**

**Cantidad de conexiones internas de la RAU**

|                       | Sedes de la Udelar | Sedes - Otras Instituciones |
|-----------------------|--------------------|-----------------------------|
| <b>Ancho de Banda</b> |                    |                             |
| 100 Mbps              | 7                  | -                           |
| 20 Mbps               | 0                  | -                           |
| 10 Mbps               | 25                 | 7                           |
| Menos de 10 Mbps      | 19                 | 5                           |
| <b>Totales</b>        | <b>51</b>          | <b>12</b>                   |

**La RAU en el Interior del país**

|  |         |
|--|---------|
| Regional Norte - Salto   | 10 Mbps |
| Estación Experimental de Fac. de Agronomía de Salto EEFA - Salto | 2 Mbps  |
| Centro Universitario de Paysandú                                 | 10 Mbps |
| Estación Experimental Mario A. Cassinoni - Paysandú              | 10 Mbps |
| Estación Experimental Bernardo Rosengurt - Melo - Cerro Largo    | 10 Mbps |
| Centro Universitario de Rivera                                   | 10 Mbps |
| Centro Universitario de Tacuarembó                               | 4 Mbps  |
| Centro Universitario de Tacuarembó 2                             | 4 Mbps  |
| Campo Experimental N°2 - Libertad - San José                     | 10 Mbps |
| Centro Regional Sur - Progreso - Canelones                       | 10 Mbps |
| Polo Tecnológico Pando - Canelones                               | 10 Mbps |
| Centro Universitario Regional Este - Maldonado                   | 10 Mbps |
| Centro Universitario Regional Este nueva sede - Maldonado        | 10 Mbps |
| Centro Universitario Regional Este - Rocha nueva sede            | 10 Mbps |
| Observatorio Aiguá Astronómico y Geofísico de Aiguá (OAGA) Rocha | 1 Mbps  |

**Los enlaces a la RAU de las siguientes sedes están en proceso de instalación prevista para el año 2014:**

Lic.de Lenguajes y Medios Audiovisuales, IENBA Cenur Tacuarembó 10 M por fibra óptica

**Conectividad a nivel nacional:** actividades de extensión y de apoyo al proceso de descentralización. Se sigue trabajando en la concreción de un proyecto de red académica de alcance nacional que está cuantificado y se ha presentado en varios ámbitos ministeriales para su financiamiento.

El proyecto pretende llevar el número de sedes de la Udelar de 54 a 59 y el de sedes de otras instituciones de 15 a 50, considerando la inclusión de 18 hospitales públicos departamentales y 12 en Montevideo y mejorar sensiblemente el ancho de banda de las conexiones.

**Accesos al exterior:** Se ha ampliado la capacidad del enlace de Internet de 200 a 500 Mbps Se han dado de baja los enlaces a UruguayNet de 40 Mbps y se espera incrementar 100 Mbps más a Internet por esta baja en 2014

**Nota:** Mbps: Significa un megabit por segundo (Mb/s o Mbit/s), unidad que se usa para cuantificar un caudal de datos equivalente a 1 000 Kb/s

**Fuente:** Servicio Central de Informática Universitaria - SeCIU

## SERVICIO CENTRAL DE INFORMÁTICA UNIVERSITARIA- SECIU CAPACITACIÓN EN 2013

Capacitación técnica recibida o realizada mediante cursos, charlas, capacitación in situ u otra modalidad o acción.

### Capacitación técnica recibida en 2013

| Cursos de:   | N° de Funcionarios |
|--|--------------------|
| Pruebas en procesos de desarrollo de software - CPAP - FING  | 2                  |
| Construcción de software - CPAP - FING   | 1                  |
| Creación de Repositorios Institucionales Colegio de las Américas - Organización Universitaria Interamericana | 4                  |
| Escuela de Gobernanza de Internet - Panamá   | 2                  |
| Taller LACTLD: Aspectos legales - Buenos Aires - Argentina   | 4                  |
| Taller LACTLD: Aspectos técnicos - Panamá  | 1                  |
| Evento LACNIC 19 y 5to. Taller de Políticas LACTLD – Colombia  | 2                  |
| ICANN 48 - Buenos Aires - Argentina  | 4                  |
| OWASP - Para pentester (1)   | 2                  |
| Taller introductorio para el diseño de portales - AGESIC   | 3                  |
| Taller de Plataforma de Interoperabilidad - AGESIC   | 4                  |
| Capacitación en accesibilidad y estándares - AGESIC  | 3                  |
| Plataforma de Interoperabilidad: Consumo básico de servicios - AGESIC  | 1                  |
| <b>Total</b>   | <b>33</b>          |

**Nota:** (1) Pentester - Experto en seguridad de sistemas de información

### Capacitación técnica realizada en 2013

| Sistema   | N° de Funcionarios |
|---|--------------------|
| SIAP - Sistema Integral de Administración de Personal   | 120                |
| EXPE+ curso (con Unidad de Capacitación) - Seguimiento de Expedientes -66 en Mdeo. y 28 en Interior | 102                |
| Elecciones Universitarias   | 50                 |
| SGB - Sistema de Gestión de Bedelías - Asesoramiento/charlas  | 40                 |
| Dispositivo comunicacional: Correo Electrónico (con Unidad de Capacitación)                         | 38                 |
| Consejos Digitales  | 32                 |
| Interfaz Nómina: SIGI – SIAP  | 26                 |
| Firma electrónica   | 12                 |
| ALEPH módulos catalogación y circulación  | 10                 |
| Sistema de Gestión de Resoluciones  | 10                 |
| Sistema de concursos  | 7                  |
| <b>Total de funcionarios capacitados</b>  | <b>447</b>         |

**Fuente:** Servicio Central de Informática Universitaria - SeCIU

**Web:** <http://www.seciu.edu.uy>

## SERVICIO CENTRAL DE INFORMÁTICA UNIVERSITARIA- SECIU SISTEMAS HORIZONTALES DE GESTIÓN - 2013

### Registro y atención de solicitudes a usuarios de Sistemas Horizontales

La conformación de un grupo de **Mesa de Ayuda** en SeCIU (MeDeA), conjuntamente con la implantación gradual del Software de Mesa en setiembre de 2009, ha permitido obtener algunos indicadores acerca de las solicitudes e incidentes de los sistemas y servicios que atiende SeCIU.

Se clasifican en «**Incidentes**» aquellas solicitudes que obedecen básicamente a un error en el software, hardware, comunicaciones, sistema eléctrico, etc. Y en «**Servicio**» aquellas que requieren asesoramiento al usuario sobre el funcionamiento u operativa de los sistemas o sobre los procedimientos a seguir para solucionar su problema.

Se estima que son registradas por MeDea el 80% de las solicitudes recibidas.

| Sistema / Área   | Incidentes   | Servicios    | Solicitudes  |
|--|--------------|--------------|--------------|
| Micros - Soporte   | 490          | 1.051        | 1.541        |
| SIAP: Sistema Integral de Administración de Personal       | 561          | 956          | 1.517        |
| DNS - Dominios   | 54           | 972          | 1.026        |
| Expe +: Seguimiento de Expedientes                         | 70           | 570          | 640          |
| Servidores   | 366          | 256          | 622          |
| Gestión de Bedelías - SGB                                  | 39           | 550          | 589          |
| Resoluciones del Consejo y Rector- Sistema de Resoluciones | 55           | 124          | 179          |
| Comunicaciones   | 111          | 25           | 136          |
| Correo Electrónico   | 8            | 127          | 135          |
| Boletos Estudiantes  | 52           | 60           | 112          |
| Base de Datos  | 12           | 89           | 101          |
| Becas  | 12           | 72           | 84           |
| RAU - Red Académica Uruguaya                               | 0            | 75           | 75           |
| Concursos  | 14           | 60           | 74           |
| Elecciones universitarias                                  | 6            | 59           | 65           |
| HLBROU   | 9            | 42           | 51           |
| Registro Vínculos con el Estado                            | 21           | 28           | 49           |
| Formularios 3100/IRPF                                      | 11           | 35           | 46           |
| Sueldos  | 8            | 29           | 37           |
| Aleph - Sistema de Bibliotecas                             | 4            | 32           | 36           |
| Cuota Mutual   | 2            | 33           | 35           |
| Historia Laboral   | 8            | 27           | 35           |
| Sistema de Gestión de Títulos Egresados                    | 3            | 7            | 10           |
| SIGI-Soporte   | 3            | 5            | 8            |
| Conga - Sistema de Control de Gastos                       | 5            | 3            | 8            |
| Boletos funcionarios                                       | 2            | 2            | 4            |
| DNS Hosting  | 1            | 2            | 3            |
| <b>Totales</b>   | <b>1.927</b> | <b>5.291</b> | <b>7.218</b> |



13

---

## CAPITAL HUMANO

13.1

---

Personal Docente

**EVOLUCIÓN DE PUESTOS DOCENTES POR AÑO SEGÚN ÁREA Y SERVICIO  
SERIE 2007 - 2013**
**Padrón de abril de cada año**

| ÁREAS / SERVICIO                                       | 2007         | 2008         | 2009         | 2010         | 2011         | 2012          | 2013          |
|--|--------------|--------------|--------------|--------------|--------------|---------------|---------------|
| <b>TECNOLOGÍAS y CS. de la NATURALEZA y el HÁBITAT</b> | <b>2.657</b> | <b>2.824</b> | <b>2.838</b> | <b>3.103</b> | <b>3.114</b> | <b>3.217</b>  | <b>3.487</b>  |
| Fac. de Agronomía                                      | 320          | 304          | 332          | 365          | 374          | 377           | 375           |
| Fac. de Veterinaria                                    | 302          | 310          | 287          | 320          | 320          | 344           | 340           |
| Fac. de Arquitectura                                   | 637          | 708          | 721          | 730          | 765          | 791           | 1.030         |
| Fac. de Ciencias                                       | 433          | 495          | 472          | 545          | 512          | 557           | 522           |
| Fac. de Ingeniería                                     | 613          | 625          | 637          | 710          | 729          | 752           | 795           |
| Fac. de Química  | 352          | 382          | 389          | 433          | 414          | 396           | 425           |
| <b>SOCIAL y ARTÍSTICA</b>                              | <b>2.548</b> | <b>2.584</b> | <b>2.582</b> | <b>2.761</b> | <b>2.777</b> | <b>3.115</b>  | <b>3.024</b>  |
| Fac. de Ciencias Económicas y de Administración        | 878          | 884          | 887          | 931          | 956          | 1.175         | 1.127         |
| Fac. de Ciencias Sociales                              | 337          | 371          | 363          | 414          | 376          | 400           | 399           |
| Fac. de Derecho  | 802          | 795          | 778          | 812          | 777          | 797           | 785           |
| Fac. de Humanidades y Ciencias de la Educación         | 226          | 239          | 234          | 262          | 281          | 318           | 292           |
| Escuela Universitaria de Bibliotecología y Cs. Afines  | 46           | 44           | 54           | 57           | 64           | 75            | 65            |
| Lic. Ciencias de la Comunicación                       | 89           | 87           | 97           | 110          | 127          | 130           | 140           |
| Fac. de Artes - IENBA-EUM (1)                          | 170          | 164          | 169          | 175          | 196          | 220           | 216           |
| <b>SALUD</b>   | <b>2.600</b> | <b>2.627</b> | <b>2.687</b> | <b>2.956</b> | <b>2.915</b> | <b>3.160</b>  | <b>3.177</b>  |
| Fac. de Enfermería                                     | 220          | 217          | 242          | 266          | 268          | 300           | 297           |
| Fac. de Medicina                                       | 947          | 993          | 1.068        | 1.085        | 1.079        | 1.239         | 1.150         |
| Fac. de Odontología                                    | 435          | 432          | 433          | 442          | 447          | 423           | 421           |
| Fac. de Psicología                                     | 363          | 345          | 341          | 353          | 307          | 322           | 308           |
| Escuela de Nutrición (2)                               | -            | -            | -            | -            | -            | -             | 98            |
| Instituto Superior de Educación Física (3)             | -            | -            | -            | 160          | 162          | 192           | 209           |
| Hospital de Clínicas                                   | 634          | 639          | 602          | 649          | 648          | 679           | 688           |
| Instituto de Higiene                                   | 1            | 1            | 1            | 1            | 4            | 5             | 6             |
| <b>OTROS</b>   | <b>174</b>   | <b>281</b>   | <b>463</b>   | <b>354</b>   | <b>442</b>   | <b>544</b>    | <b>630</b>    |
| Comisiones Sectoriales y Servicios Oficinas (4)        | 116          | 216          | 396          | 290          | 359          | 435           | 363           |
| Regional Norte   | 58           | 65           | 67           | 64           | 83           | 109           | 139           |
| Cenures  | -            | -            | -            | -            | -            | -             | 128           |
| <b>TOTAL UNIVERSIDAD</b>                               | <b>7.979</b> | <b>8.316</b> | <b>8.570</b> | <b>9.174</b> | <b>9.248</b> | <b>10.036</b> | <b>10.318</b> |

**Notas:** (1) IENBA- Instituto Escuela Nacional de Bellas Artes, EUM- Escuela Universitaria de Música

(2) En períodos anteriores a 2013 esta información está incluida en Facultad de Medicina

(3) En períodos anteriores a 2009 esta información está incluida en Oficinas Centrales

(4) La disminución de horas docentes en 2013 en Otros: Comisiones sectoriales y oficinas obedece a la incorporación de horas docentes en Cenures

**Fuente:** datos SeCIU - elaboración Dirección General de Planeamiento

| <b>EVOLUCIÓN DE HORAS DOCENTES POR AÑO SEGÚN ÁREA Y SERVICIO</b> |                |                |                |                |                |                |                |
|--|----------------|----------------|----------------|----------------|----------------|----------------|----------------|
| <b>SERIE 2007-2013</b>   |                |                |                |                |                |                |                |
| <b>Padrón de abril de cada año</b>                               |                |                |                |                |                |                |                |
| <b>ÁREA / SERVICIO</b>   | <b>2007</b>    | <b>2008</b>    | <b>2009</b>    | <b>2010</b>    | <b>2011</b>    | <b>2012</b>    | <b>2013</b>    |
| <b>TECNOLOGÍAS y CS. de la NATURALEZA y el HÁBITAT</b>           | <b>64.944</b>  | <b>69.019</b>  | <b>69.855</b>  | <b>75.791</b>  | <b>76.107</b>  | <b>78.923</b>  | <b>83.380</b>  |
| Fac. de Agronomía  | 10.412         | 9.845          | 10.497         | 11.108         | 11.488         | 11.591         | 11.674         |
| Fac. de Veterinaria  | 8.941          | 9.225          | 8.840          | 9.729          | 9.884          | 10.309         | 10.121         |
| Fac. de Arquitectura   | 10.082         | 11.397         | 11.352         | 11.589         | 12.445         | 13.014         | 15.888         |
| Fac. de Ciencias   | 12.920         | 14.715         | 14.461         | 15.846         | 14.870         | 16.407         | 15.727         |
| Fac. de Ingeniería   | 13.622         | 13.767         | 14.148         | 15.796         | 16.279         | 16.708         | 17.813         |
| Fac. de Química  | 8.967          | 10.070         | 10.557         | 11.723         | 11.141         | 10.894         | 12.157         |
| <b>SOCIAL y ARTÍSTICA</b>  | <b>39.592</b>  | <b>41.806</b>  | <b>41.474</b>  | <b>46.207</b>  | <b>46.539</b>  | <b>52.800</b>  | <b>53.172</b>  |
| Fac. de Ciencias Económicas y de Administración                  | 10.535         | 11.049         | 10.960         | 12.133         | 12.520         | 14.686         | 15.129         |
| Fac. de Ciencias Sociales  | 7.154          | 8.314          | 7.869          | 8.468          | 8.286          | 8.869          | 9.318          |
| Fac. de Derecho  | 9.763          | 9.798          | 9.600          | 11.354         | 11.092         | 11.752         | 11.606         |
| Fac. de Humanidades y Ciencias de la Educación                   | 5.627          | 6.051          | 5.894          | 6.318          | 6.672          | 7.578          | 6.972          |
| Escuela Universitaria de Bibliotecología y Cs. Afines            | 600            | 748            | 860            | 991            | 811            | 1.400          | 1.342          |
| Lic. Ciencias de la Comunicación                                 | 1.440          | 1.525          | 1.845          | 2.204          | 2.034          | 2.702          | 2.922          |
| Fac. de Artes - IENBA-EUM (1)                                    | 4.473          | 4.321          | 4.446          | 4.739          | 5.124          | 5.813          | 5.883          |
| <b>SALUD</b>   | <b>58.424</b>  | <b>61.173</b>  | <b>61.873</b>  | <b>67.592</b>  | <b>66.924</b>  | <b>75.710</b>  | <b>76.176</b>  |
| Fac. de Enfermería   | 4.701          | 4.811          | 5.266          | 5.786          | 5.890          | 6.690          | 6.517          |
| Fac. de Medicina   | 21.041         | 22.293         | 23.691         | 24.083         | 24.632         | 27.763         | 25.275         |
| Fac. de Odontología  | 7.184          | 7.612          | 7.857          | 8.319          | 7.872          | 7.518          | 7.815          |
| Fac. de Psicología   | 6.536          | 6.742          | 6.749          | 7.281          | 6.848          | 8.116          | 7.887          |
| Escuela de Nutrición (2)   | -              | -              | -              | -              | -              | -              | 2.640          |
| Instituto Superior de Educación Física (3)                       | -              | -              | -              | 2.205          | 2.305          | 3.761          | 3.891          |
| Hospital de Clínicas   | 18.926         | 19.679         | 18.272         | 19.880         | 19.219         | 21.672         | 21.943         |
| Instituto de Higiene   | 36             | 36             | 38             | 38             | 158            | 190            | 208            |
| <b>OTROS</b>   | <b>4.280</b>   | <b>6.222</b>   | <b>9.686</b>   | <b>9.657</b>   | <b>10.930</b>  | <b>14.820</b>  | <b>17.461</b>  |
| Comisiones Sectoriales y Servicios Oficinas (4)                  | 3.143          | 4.965          | 8.330          | 8.256          | 9.157          | 12.545         | 9.834          |
| Ciencia y Tecnología de los Alimentos                            | 40             | 40             | 40             | 40             | 40             | 40             | 40             |
| Regional Norte   | 1.097          | 1.217          | 1.316          | 1.361          | 1.733          | 2.235          | 3.058          |
| Cenures  | -              | -              | -              | -              | -              | -              | 4.529          |
| <b>TOTAL UNIVERSIDAD</b>   | <b>167.240</b> | <b>178.220</b> | <b>182.888</b> | <b>199.247</b> | <b>200.500</b> | <b>222.253</b> | <b>230.189</b> |

**Notas:** (1) IENBA- Instituto Escuela Nacional de Bellas Artes, EUM- Escuela Universitaria de Música

(2) En períodos anteriores a 2013 esta información está incluida en Facultad de Medicina

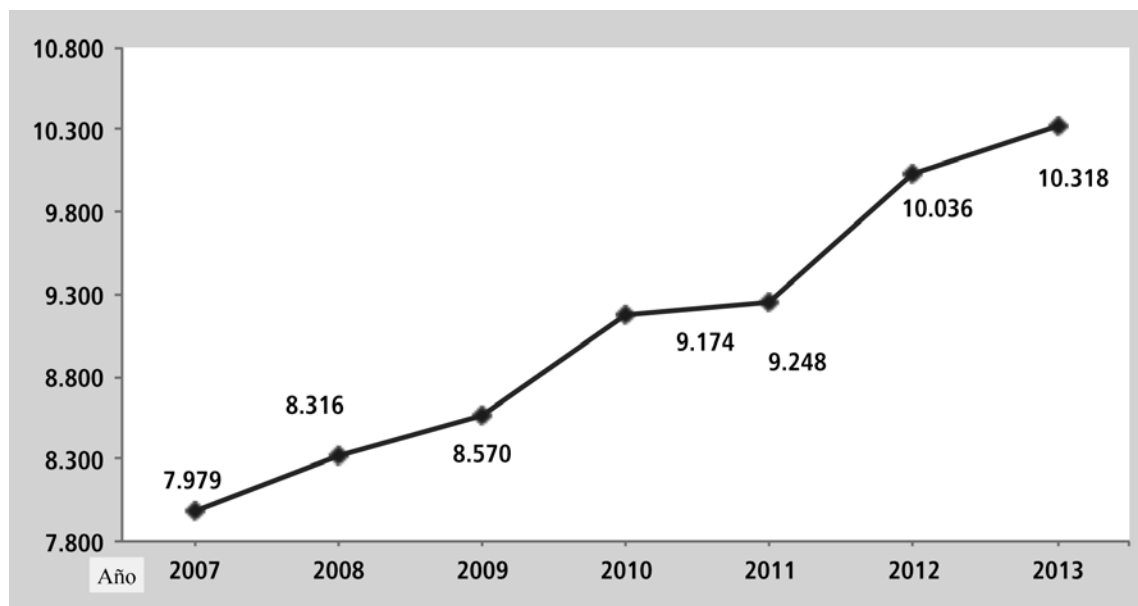
(3) En períodos anteriores a 2009 esta información está incluida en Oficinas Centrales

(4) La disminución de horas docentes en 2013 en Otros: Comisiones sectoriales y oficinas obedece a la incorporación de horas docentes en Cenures

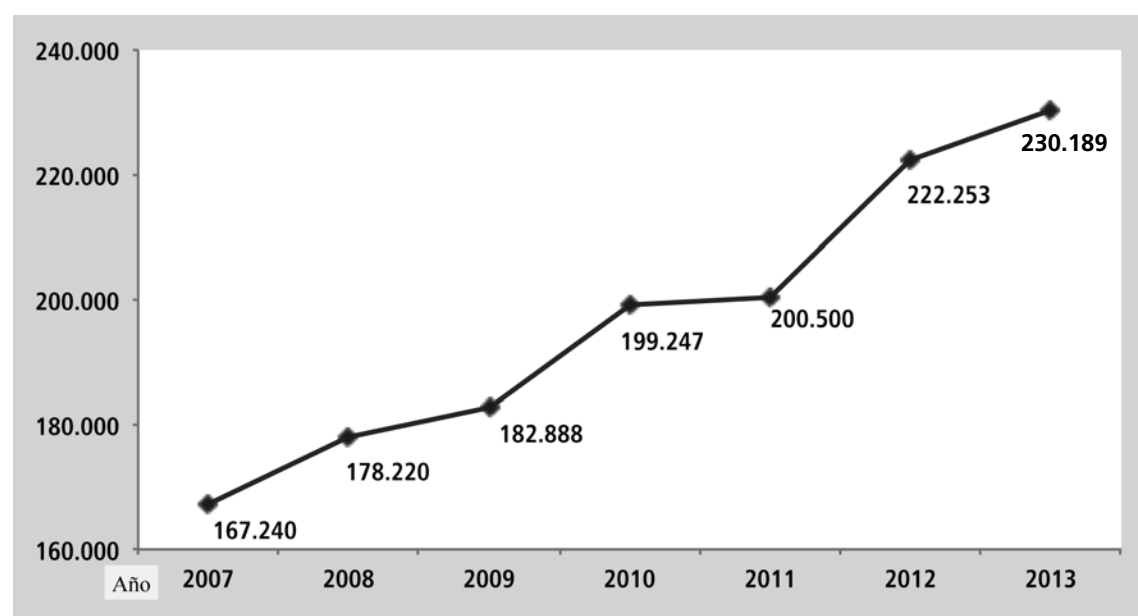
**Fuente:** datos SeCIU - elaboración Dirección General de Planeamiento

## EVOLUCIÓN de PUESTOS y HORAS DOCENTES por AÑO

### PUESTOS DOCENTES - Serie 2007 - 2013



### HORAS DOCENTES - Serie 2007 - 2013



Fuente: datos SeCIU - elaboración Dirección General de Planeamiento

**EVOLUCIÓN DE PUESTOS DOCENTES POR AÑO SEGÚN SERVICIO - SERIE 2007-2013**  
**Padrón de abril de cada año**

| SERVICIO   | 2007         | 2008         | 2009         | 2010         | 2011         | 2012          | 2013          |
|--|--------------|--------------|--------------|--------------|--------------|---------------|---------------|
| Agronomía  | 320          | 304          | 332          | 365          | 374          | 377           | 375           |
| Arquitectura   | 637          | 708          | 721          | 730          | 765          | 791           | 1.030         |
| Artes IENBA-EUM (1)                                    | 170          | 164          | 169          | 175          | 196          | 220           | 216           |
| Ciencias   | 433          | 495          | 472          | 545          | 512          | 557           | 522           |
| Ciencias Económicas y de Administración                | 878          | 884          | 887          | 931          | 956          | 1.175         | 1.127         |
| Ciencias Sociales                                      | 337          | 371          | 363          | 414          | 376          | 400           | 399           |
| Derecho  | 802          | 795          | 778          | 812          | 777          | 797           | 785           |
| Enfermería   | 220          | 217          | 242          | 266          | 268          | 300           | 297           |
| Humanidades y Ciencias de la Educación                 | 226          | 239          | 234          | 262          | 281          | 318           | 292           |
| Ingeniería   | 613          | 625          | 637          | 710          | 729          | 752           | 795           |
| Medicina   | 947          | 993          | 1068         | 1085         | 1079         | 1.239         | 1.150         |
| Odontología  | 435          | 432          | 433          | 442          | 447          | 423           | 421           |
| Psicología   | 363          | 345          | 341          | 353          | 307          | 322           | 308           |
| Química  | 352          | 382          | 389          | 433          | 414          | 396           | 425           |
| Veterinaria  | 302          | 310          | 287          | 320          | 320          | 344           | 340           |
| Escuela de Nutrición (2)                               | -            | -            | -            | -            | -            | -             | 98            |
| Escuela Universitaria de Bibliotecología y Cs. Afines  | 46           | 44           | 54           | 57           | 64           | 75            | 65            |
| Lic. Ciencias de la Comunicación                       | 89           | 87           | 97           | 110          | 127          | 130           | 140           |
| Instituto Superior de Educación Física (3)             | -            | -            | -            | 160          | 162          | 192           | 209           |
| Hospital de Clínicas                                   | 634          | 639          | 602          | 649          | 648          | 679           | 688           |
| Instituto de Higiene                                   | 1            | 1            | 1            | 1            | 4            | 5             | 6             |
| Otros: Comisiones Sectoriales y Servicios Oficinas (4) | 116          | 216          | 396          | 290          | 359          | 435           | 363           |
| Regional Norte   | 58           | 65           | 67           | 64           | 83           | 109           | 139           |
| Cenures  | -            | -            | -            | -            | -            | -             | 128           |
| <b>TOTAL UNIVERSIDAD</b>                               | <b>7.979</b> | <b>8.316</b> | <b>8.570</b> | <b>9.174</b> | <b>9.248</b> | <b>10.036</b> | <b>10.318</b> |

**Notas:** (1) IENBA- Instituto Escuela Nacional de Bellas Artes, EUM- Escuela Universitaria de Música

(2) En períodos anteriores a 2013 esta información está incluida en Medicina

(3) En períodos anteriores a 2010 esta información está incluida en Oficinas Centrales

(4) La disminución de horas docentes en 2013 en Otros: Comisiones sectoriales y oficinas obedece a la incorporación de horas docentes en Cenures

**Fuente:** datos SeCIU - elaboración Dirección General de Planeamiento

**EVOLUCIÓN DE HORAS DOCENTES POR AÑO SEGÚN SERVICIO - SERIE 2007-2013****Padrón de abril de cada año**

| SERVICIO   | 2007           | 2008           | 2009           | 2010           | 2011           | 2012           | 2013           |
|--|----------------|----------------|----------------|----------------|----------------|----------------|----------------|
| Agronomía  | 10.412         | 9.845          | 10.497         | 11.108         | 11.488         | 11.591         | 11.674         |
| Arquitectura   | 10.082         | 11.397         | 11.352         | 11.589         | 12.445         | 13.014         | 15.888         |
| Artes - IENBA-EUM (1)                                  | 4.473          | 4.321          | 4.446          | 4.739          | 5.124          | 5.813          | 5.883          |
| Ciencias   | 12.920         | 14.715         | 14.461         | 15.846         | 14.870         | 16.407         | 15.727         |
| Ciencias Económicas y de Administración                | 10.535         | 11.049         | 10.960         | 12.133         | 12.520         | 14.686         | 15.129         |
| Ciencias Sociales                                      | 7.154          | 8.314          | 7.869          | 8.468          | 8.286          | 8.869          | 9.318          |
| Derecho  | 9.763          | 9.798          | 9.600          | 11.354         | 11.092         | 11.752         | 11.606         |
| Enfermería   | 4.701          | 4.811          | 5.266          | 5.786          | 5.890          | 6.690          | 6.517          |
| Humanidades y Ciencias de la Educación                 | 5.627          | 6.051          | 5.894          | 6.318          | 6.672          | 7.578          | 6.972          |
| Ingeniería   | 13.622         | 13.767         | 14.148         | 15.796         | 16.279         | 16.708         | 17.813         |
| Medicina   | 21.041         | 22.293         | 23.691         | 24.083         | 24.632         | 27.763         | 25.275         |
| Odontología  | 7.184          | 7.612          | 7.857          | 8.319          | 7.872          | 7.518          | 7.815          |
| Psicología   | 6.536          | 6.742          | 6.749          | 7.281          | 6.848          | 8.116          | 7.887          |
| Química  | 8.967          | 10.070         | 10.557         | 11.723         | 11.141         | 10.894         | 12.157         |
| Veterinaria  | 8.941          | 9.225          | 8.840          | 9.729          | 9.884          | 10.309         | 10.121         |
| Escuela de Nutrición (2)                               | -              | -              | -              | -              | -              | -              | 2.640          |
| Escuela Universitaria de Bibliotecología y Cs. Afines  | 600            | 748            | 860            | 991            | 811            | 1.400          | 1.342          |
| Lic. Ciencias de la Comunicación                       | 1.440          | 1.525          | 1.845          | 2.204          | 2.034          | 2.702          | 2.922          |
| Instituto Superior de Educación Física (3)             | -              | -              | -              | 2.205          | 2.305          | 3.761          | 3.891          |
| Hospital de Clínicas                                   | 18.926         | 19.679         | 18.272         | 19.880         | 19.219         | 21.672         | 21.943         |
| Instituto de Higiene                                   | 36             | 36             | 38             | 38             | 158            | 190            | 208            |
| Otros: Comisiones Sectoriales y Servicios Oficinas (4) | 3.183          | 5.005          | 8.370          | 8.296          | 9.197          | 12.585         | 9.874          |
| Regional Norte   | 1.097          | 1.217          | 1.316          | 1.361          | 1.733          | 2.235          | 3.058          |
| Cenures  | -              | -              | -              | -              | -              | -              | 4.529          |
| <b>TOTAL UNIVERSIDAD</b>                               | <b>167.240</b> | <b>178.220</b> | <b>182.888</b> | <b>199.247</b> | <b>200.500</b> | <b>222.253</b> | <b>230.189</b> |

**Notas:** (1) IENBA- Instituto Escuela Nacional de Bellas Artes, EUM- Escuela Universitaria de Música

(2) En períodos anteriores a 2013 esta información está incluida en Medicina

(3) En períodos anteriores a 2010 esta información está incluida en Oficinas Centrales

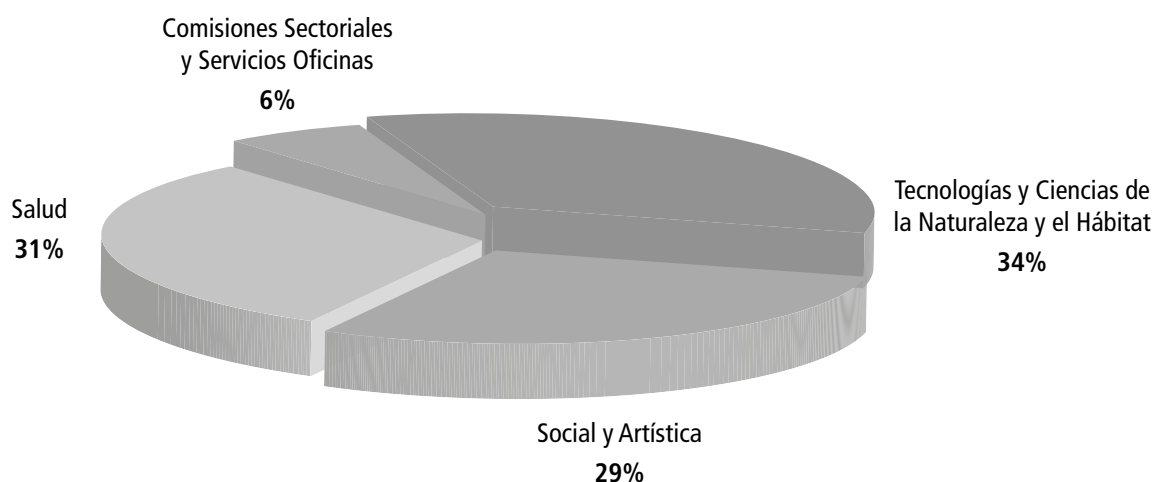
(4) La disminución de horas docentes en 2013 en Otros:Comisiones sectoriales y oficinas obedece a la incorporación de horas docentes en Cenures

**Fuente:** datos SeCIU - elaboración Dirección General de Planeamiento

## PUESTOS DOCENTES - SEGÚN ÁREA - AÑO 2013

### Padrón de abril

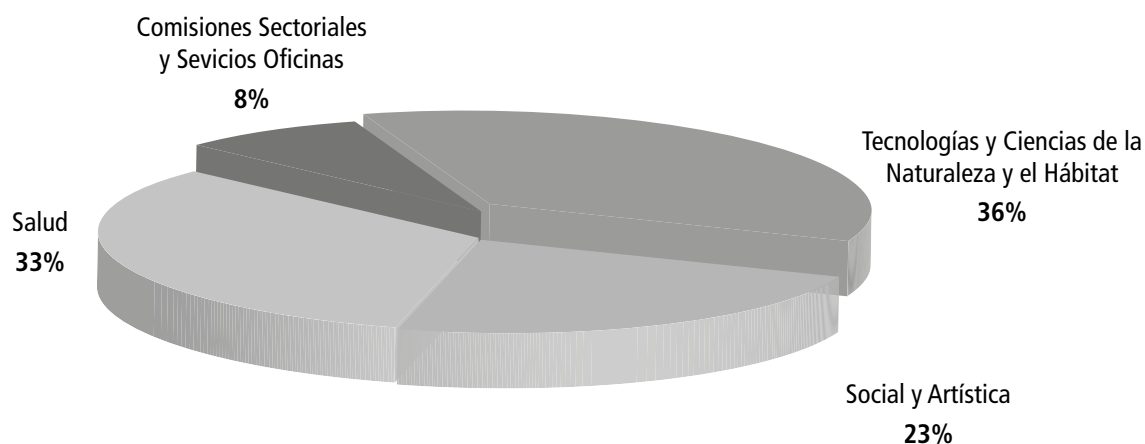
| ÁREA   | N° de Puestos | %          |
|--|---------------|------------|
| Tecnologías y Ciencias de la Naturaleza y el Hábitat | 3.487         | 34         |
| Social y Artística                                   | 3.024         | 29         |
| Salud  | 3.177         | 31         |
| Comisiones Sectoriales y Servicios Oficinas          | 630           | 6          |
| <b>TOTAL</b>   | <b>10.318</b> | <b>100</b> |



## HORAS DOCENTES - SEGÚN ÁREA - AÑO 2013

### Padrón de abril

| ÁREA   | N° de Horas    | %          |
|--|----------------|------------|
| Tecnologías y Ciencias de la Naturaleza y el Hábitat | 83.380         | 36         |
| Social y Artística                                   | 53.172         | 23         |
| Salud  | 76.176         | 33         |
| Comisiones Sectoriales y Servicios Oficinas          | 17.461         | 8          |
| <b>TOTAL</b>   | <b>230.189</b> | <b>100</b> |





**PUESTOS DOCENTES POR GRADO SEGÚN SERVICIO**  
**Padrón de abril 2013**

| Servicio                                     | Grado 1      | Grado 2      | Grado 3      | Grado 4    | Grado 5    | TOTAL         |
|--|--------------|--------------|--------------|------------|------------|---------------|
| Agronomía                                    | 121          | 106          | 80           | 34         | 34         | 375           |
| Arquitectura                                 | 317          | 247          | 363          | 67         | 36         | 1.030         |
| Artes  | 64           | 50           | 79           | 2          | 21         | 216           |
| Ciencias                                     | 194          | 147          | 111          | 34         | 36         | 522           |
| Cs. Económicas y de Administración           | 499          | 270          | 185          | 101        | 72         | 1.127         |
| Ciencias Sociales                            | 82           | 152          | 90           | 42         | 33         | 399           |
| Derecho                                      | 196          | 223          | 233          | 89         | 44         | 785           |
| Enfermería                                   | 32           | 162          | 64           | 19         | 20         | 297           |
| Humanidades y Ciencias de la Educación       | 87           | 82           | 79           | 16         | 28         | 292           |
| Ingeniería                                   | 220          | 209          | 239          | 71         | 56         | 795           |
| Medicina                                     | 292          | 469          | 236          | 103        | 50         | 1.150         |
| Odontología                                  | 42           | 246          | 72           | 22         | 39         | 421           |
| Psicología                                   | 96           | 115          | 61           | 20         | 16         | 308           |
| Química                                      | 161          | 124          | 74           | 40         | 26         | 425           |
| Veterinaria                                  | 151          | 92           | 49           | 21         | 27         | 340           |
| Escuela de Nutrición                         | 8            | 45           | 27           | 12         | 6          | 98            |
| Esc. Univ. de Bibliotecología y Cs. Afines   | 22           | 7            | 31           | 4          | 1          | 65            |
| Ciencias de la Comunicación                  | 47           | 52           | 26           | 14         | 1          | 140           |
| Instituto Superior de Educación Física       | 39           | 152          | 10           | 6          | 2          | 209           |
| Hospital de Clínicas                         | 180          | 230          | 143          | 95         | 40         | 688           |
| Instituto de Higiene                         | 4            | 1            | -            | 1          | -          | 6             |
| Otros:Comis.Sectoriales y servicios oficinas | 145          | 135          | 53           | 16         | 14         | 363           |
| Regional Norte                               | 46           | 58           | 32           | 2          | 1          | 139           |
| Cenures                                      | 24           | 56           | 30           | 8          | 10         | 128           |
| <b>TOTAL UNIVERSIDAD</b>                     | <b>3.069</b> | <b>3.430</b> | <b>2.367</b> | <b>839</b> | <b>613</b> | <b>10.318</b> |

Fuente: datos SeCIU - elaboración Dirección General de Planeamiento

## HORAS DOCENTES POR GRADO SEGÚN SERVICIO

### Padrón de abril 2013

| Servicio                                     | Grado 1       | Grado 2       | Grado 3       | Grado 4       | Grado 5       | TOTAL          |
|--|---------------|---------------|---------------|---------------|---------------|----------------|
| Agronomía                                    | 3.122         | 3.247         | 2.909         | 1.228         | 1.168         | 11.674         |
| Arquitectura                                 | 4.584         | 3.416         | 5.498         | 1.486         | 904           | 15.888         |
| Artes  | 1.483         | 1.516         | 2.172         | 80            | 632           | 5.883          |
| Ciencias                                     | 4.244         | 4.668         | 4.196         | 1.340         | 1.279         | 15.727         |
| Cs. Económicas y de Administración           | 4.793         | 3.438         | 3.540         | 1.946         | 1.412         | 15.129         |
| Cs. Sociales                                 | 1.517         | 3.229         | 2.246         | 1.354         | 972           | 9.318          |
| Derecho                                      | 2.483         | 3.370         | 3.184         | 1.531         | 1.038         | 11.606         |
| Enfermería                                   | 678           | 3.029         | 1.591         | 596           | 644           | 6.517          |
| Humanidades y Cs. de la Educación            | 1.752         | 1.720         | 1.983         | 565           | 952           | 6.972          |
| Ingeniería                                   | 4.659         | 4.167         | 5.180         | 2.016         | 1.791         | 17.813         |
| Medicina                                     | 5.331         | 10.055        | 5.564         | 2.881         | 1.444         | 25.275         |
| Odontología                                  | 575           | 4.452         | 1.448         | 455           | 885           | 7.815          |
| Psicología                                   | 1.981         | 3.012         | 1.744         | 647           | 503           | 7.887          |
| Química                                      | 3.816         | 3.427         | 2.604         | 1.441         | 869           | 12.157         |
| Veterinaria                                  | 3.753         | 3.052         | 1.630         | 731           | 955           | 10.121         |
| Escuela de Nutrición                         | 152           | 1.093         | 787           | 396           | 212           | 2.640          |
| Esc. Univ. de Bibliotecología y Cs. Afines   | 395           | 135           | 652           | 120           | 40            | 1.342          |
| Ciencias de la Comunicación                  | 838           | 939           | 729           | 376           | 40            | 2.922          |
| Instituto Superior de Educación Física       | 634           | 2.715         | 283           | 193           | 66            | 3.891          |
| Hospital de Clínicas                         | 6.726         | 7.329         | 3.975         | 2.707         | 1.206         | 21.943         |
| Instituto de Higiene                         | 160           | 20            | -             | 28            | -             | 208            |
| Otros:Comis.Sectoriales y servicios oficinas | 3.890         | 3.519         | 1.472         | 593           | 400           | 9.874          |
| Regional Norte                               | 903           | 1.309         | 756           | 50            | 40            | 3.058          |
| Cenures                                      | 674           | 2.054         | 1.111         | 300           | 390           | 4.529          |
| <b>TOTAL UNIVERSIDAD</b>                     | <b>59.143</b> | <b>74.911</b> | <b>55.254</b> | <b>23.060</b> | <b>17.842</b> | <b>230.189</b> |

Fuente: datos SECIU - elaboración Dirección General de Planeamiento

## PUESTOS DOCENTES POR GRADO SEGÚN HORAS

Padrón de abril 2013

| Horas        | Grado 1      | Grado 2      | Grado 3      | Grado 4    | Grado 5    | TOTAL         |
|--------------|--------------|--------------|--------------|------------|------------|---------------|
| 1            | -            | -            | 1            | -          | 1          | 2             |
| 2            | 21           | 2            | 6            | 2          | 5          | 36            |
| 3            | 106          | 42           | 9            | 2          | 1          | 160           |
| 4            | 98           | 52           | 12           | 6          | 3          | 171           |
| 5            | 68           | 50           | 31           | 7          | 3          | 159           |
| 6            | 67           | 97           | 61           | 16         | 3          | 244           |
| 7            | 27           | 31           | 22           | 2          | 2          | 84            |
| 8            | 158          | 126          | 98           | 10         | 3          | 395           |
| 9            | 41           | 19           | 17           | 4          | 4          | 85            |
| 10           | 200          | 204          | 235          | 78         | 33         | 750           |
| 11           | 12           | 15           | 7            | 3          | 2          | 39            |
| 12           | 100          | 199          | 113          | 12         | 10         | 434           |
| 13           | 20           | 21           | 14           | 2          | 3          | 60            |
| 14           | 16           | 37           | 24           | 4          | -          | 81            |
| 15           | 209          | 153          | 81           | 18         | 21         | 482           |
| 16           | 63           | 145          | 70           | 14         | 7          | 299           |
| 17           | 20           | 15           | 26           | 2          | 3          | 66            |
| 18           | 28           | 30           | 26           | 11         | 6          | 101           |
| 19           | 13           | 12           | 7            | 1          | -          | 33            |
| 20           | 1.038        | 817          | 408          | 112        | 96         | 2.471         |
| 21           | 10           | 6            | 6            | 6          | 1          | 29            |
| 22           | 8            | 22           | 13           | 7          | 5          | 55            |
| 23           | 8            | 14           | 23           | 1          | 1          | 47            |
| 24           | 21           | 253          | 157          | 99         | 44         | 574           |
| 25           | 65           | 62           | 30           | 5          | 9          | 171           |
| 26           | 13           | 19           | 17           | 4          | 4          | 57            |
| 27           | 6            | 13           | 5            | 2          | 1          | 27            |
| 28           | 6            | 14           | 6            | 3          | 2          | 31            |
| 29           | 3            | 12           | 9            | -          | 2          | 26            |
| 30           | 222          | 287          | 171          | 48         | 43         | 771           |
| 31           | 8            | 11           | 5            | 4          | 1          | 29            |
| 32           | 8            | 14           | 10           | 4          | 4          | 40            |
| 33           | 3            | 22           | 12           | 5          | 1          | 43            |
| 34           | 4            | 7            | 18           | 2          | 1          | 32            |
| 35           | 23           | 25           | 23           | 6          | 10         | 87            |
| 36           | 9            | 70           | 32           | 17         | 6          | 134           |
| 37           | 3            | 8            | 8            | 2          | 6          | 27            |
| 38           | 4            | 4            | 7            | 3          | 2          | 20            |
| 39           | 5            | 5            | 6            | 2          | 1          | 19            |
| 40           | 316          | 265          | 196          | 80         | 81         | 938           |
| 41           | -            | 5            | -            | 1          | -          | 6             |
| 42           | 1            | 9            | 3            | 2          | -          | 15            |
| 43           | 1            | 7            | 2            | 1          | -          | 11            |
| 44           | 2            | 5            | 7            | -          | -          | 14            |
| 45           | 2            | 3            | 2            | 3          | 1          | 11            |
| 46           | 1            | 16           | 2            | 1          | 1          | 21            |
| 47           | -            | 2            | 1            | -          | -          | 3             |
| 48           | 3            | 26           | 9            | 10         | 4          | 52            |
| 49           | -            | -            | 2            | -          | -          | 2             |
| 50           | 3            | 4            | 7            | -          | 3          | 17            |
| 51           | 1            | -            | -            | -          | -          | 1             |
| 52           | 1            | 2            | -            | 1          | -          | 4             |
| 53           | -            | -            | -            | -          | -          | -             |
| 54           | -            | 2            | -            | -          | -          | 2             |
| 55           | 1            | -            | 1            | -          | -          | 2             |
| 56           | 1            | -            | -            | -          | -          | 1             |
| 57           | -            | -            | -            | -          | -          | -             |
| 58           | -            | 3            | -            | -          | -          | 3             |
| 59           | -            | -            | -            | -          | -          | -             |
| 60           | 2            | 5            | -            | 1          | -          | 8             |
| DT           | -            | 141          | 309          | 213        | 173        | 836           |
| <b>TOTAL</b> | <b>3.069</b> | <b>3.430</b> | <b>2.367</b> | <b>839</b> | <b>613</b> | <b>10.318</b> |
|              | <b>30%</b>   | <b>33%</b>   | <b>23%</b>   | <b>9%</b>  | <b>6%</b>  | <b>100%</b>   |

Fuente: datos SeCIU - elaboración Dirección General de Planeamiento

**HORAS DOCENTES POR GRADO SEGÚN HORAS**  
**Padrón de abril 2013**

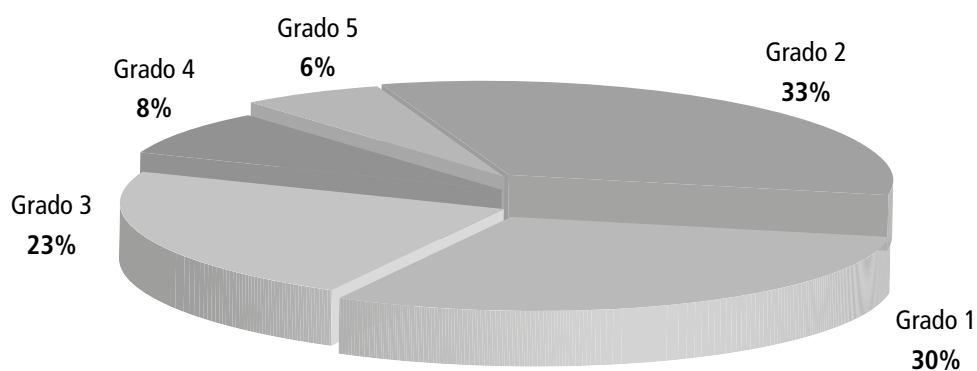
| Horas        | Grado 1       | Grado 2       | Grado 3       | Grado 4       | Grado 5       | TOTAL          |
|--------------|---------------|---------------|---------------|---------------|---------------|----------------|
| 1            | -             | -             | -             | -             | 1             | 1              |
| 2            | 42            | 4             | 1             | -             | 10            | 57             |
| 3            | 318           | 126           | 12            | 4             | 3             | 463            |
| 4            | 392           | 208           | 27            | 6             | 12            | 645            |
| 5            | 340           | 250           | 48            | 24            | 15            | 677            |
| 6            | 402           | 582           | 155           | 35            | 18            | 1.192          |
| 7            | 189           | 217           | 366           | 96            | 14            | 882            |
| 8            | 1.264         | 1.008         | 154           | 14            | 24            | 2.464          |
| 9            | 369           | 171           | 784           | 80            | 36            | 1.440          |
| 10           | 2.000         | 2.040         | 153           | 36            | 330           | 4.559          |
| 11           | 132           | 165           | 2.350         | 780           | 22            | 3.449          |
| 12           | 1.200         | 2.388         | 77            | 33            | 120           | 3.818          |
| 13           | 260           | 273           | 1.356         | 144           | 39            | 2.072          |
| 14           | 224           | 518           | 182           | 26            | -             | 950            |
| 15           | 3.135         | 2.295         | 336           | 56            | 315           | 6.137          |
| 16           | 1.008         | 2.320         | 1.215         | 270           | 112           | 4.925          |
| 17           | 340           | 255           | 1.120         | 224           | 51            | 1.990          |
| 18           | 504           | 540           | 442           | 34            | 108           | 1.628          |
| 19           | 247           | 228           | 468           | 198           | -             | 1.141          |
| 20           | 20.760        | 16.340        | 133           | 19            | 1.920         | 39.172         |
| 21           | 210           | 126           | 8.160         | 2.240         | 21            | 10.757         |
| 22           | 176           | 484           | 126           | 126           | 110           | 1.022          |
| 23           | 184           | 322           | 286           | 154           | 23            | 969            |
| 24           | 504           | 6.072         | 529           | 23            | 1.056         | 8.184          |
| 25           | 1.625         | 1.550         | 3.768         | 2.376         | 225           | 9.544          |
| 26           | 338           | 494           | 750           | 125           | 104           | 1.811          |
| 27           | 162           | 351           | 442           | 104           | 27            | 1.086          |
| 28           | 168           | 392           | 135           | 54            | 56            | 805            |
| 29           | 87            | 348           | 168           | 84            | 58            | 745            |
| 30           | 6.660         | 8.610         | 261           | -             | 1.290         | 16.821         |
| 31           | 248           | 341           | 5.130         | 1.440         | 31            | 7.190          |
| 32           | 256           | 448           | 155           | 124           | 128           | 1.111          |
| 33           | 99            | 726           | 320           | 128           | 33            | 1.306          |
| 34           | 136           | 238           | 396           | 165           | 34            | 969            |
| 35           | 805           | 875           | 612           | 68            | 350           | 2.710          |
| 36           | 324           | 2.520         | 805           | 210           | 216           | 4.075          |
| 37           | 111           | 296           | 1.152         | 612           | 222           | 2.393          |
| 38           | 152           | 152           | 296           | 74            | 76            | 750            |
| 39           | 195           | 195           | 266           | 114           | 39            | 809            |
| 40           | 12.640        | 10.600        | 234           | 78            | 3.240         | 26.792         |
| 41           | 0             | 205           | 7.840         | 3.200         | -             | 11.245         |
| 42           | 42            | 378           | 126           | 41            | -             | 587            |
| 43           | 43            | 301           | 86            | 84            | -             | 514            |
| 44           | 88            | 220           | 308           | 43            | -             | 659            |
| 45           | 90            | 135           | 90            | -             | 45            | 360            |
| 46           | 46            | 736           | 92            | 135           | 46            | 1.055          |
| 47           | -             | 94            | 47            | 46            | -             | 187            |
| 48           | 144           | 1.248         | 432           | -             | 192           | 2.016          |
| 49           | -             | -             | 98            | 480           | -             | 578            |
| 50           | 150           | 200           | 350           | -             | 150           | 850            |
| 51           | 51            | -             | -             | -             | -             | 51             |
| 52           | 52            | 104           | -             | -             | -             | 156            |
| 53           | -             | -             | -             | 52            | -             | 52             |
| 54           | -             | 108           | -             | -             | -             | 108            |
| 55           | 55            | -             | -             | -             | -             | 55             |
| 56           | 56            | -             | 55            | -             | -             | 111            |
| 57           | -             | -             | -             | -             | -             | 0              |
| 58           | -             | 174           | -             | -             | -             | 174            |
| 59           | -             | -             | -             | -             | -             | 0              |
| 60           | 120           | 300           | -             | 60            | -             | 480            |
| DT           | -             | 5.640         | 12.360        | 8.520         | 6.920         | 33.440         |
| <b>TOTAL</b> | <b>59.143</b> | <b>74.911</b> | <b>55.254</b> | <b>23.039</b> | <b>17.842</b> | <b>230.189</b> |
|              | <b>26%</b>    | <b>33%</b>    | <b>24%</b>    | <b>10%</b>    | <b>8%</b>     | <b>100%</b>    |

Fuente: datos SeCIU - elaboración Dirección General de Planeamiento

## PUESTOS DOCENTES SEGÚN GRADO - AÑO 2013

Padrón de abril 2013

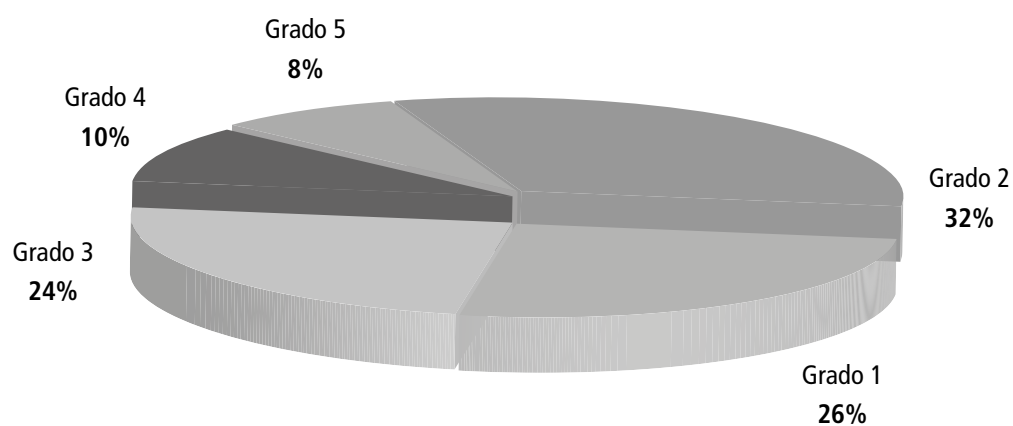
| GRADO        | N° de Puestos | %          |
|--------------|---------------|------------|
| Grado 1      | 3.069         | 30         |
| Grado 2      | 3.430         | 33         |
| Grado 3      | 2.367         | 23         |
| Grado 4      | 839           | 8          |
| Grado 5      | 613           | 6          |
| <b>TOTAL</b> | <b>10.318</b> | <b>100</b> |



## HORAS DOCENTES SEGÚN GRADO - AÑO 2013

Padrón de abril 2013

| GRADO        | N° de Horas    | %          |
|--------------|----------------|------------|
| Grado 1      | 59.143         | 26         |
| Grado 2      | 74.911         | 32         |
| Grado 3      | 55.254         | 24         |
| Grado 4      | 23.039         | 10         |
| Grado 5      | 17.842         | 8          |
| <b>TOTAL</b> | <b>230.189</b> | <b>100</b> |



Fuente: datos SeCIU - elaboración Dirección General de Planeamiento

## DOCENTES EN RÉGIMEN DE DEDICACIÓN TOTAL (R.D.T.) - 2013

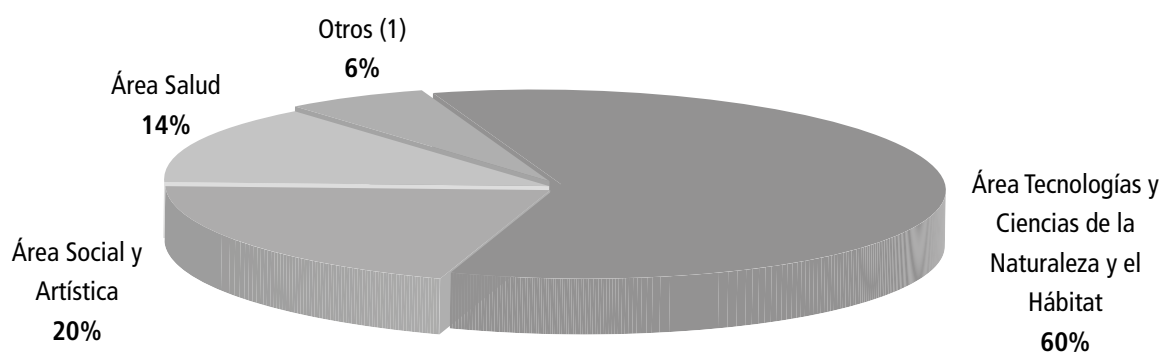
### Docentes en RDT según Servicio

| Servicio   | Número     | %          |
|--|------------|------------|
| Fac. de Agronomía  | 71         | 8          |
| Fac. de Arquitectura                                       | 11         | 1          |
| Fac. de Ciencias   | 182        | 20         |
| Fac. de Ciencias Económicas y de Administración            | 25         | 3          |
| Fac. de Ciencias Sociales                                  | 84         | 9          |
| Fac. de Derecho  | 13         | 1          |
| Fac. de Enfermería   | 1          | 0          |
| Fac. de Humanidades y Cs. de la Educación                  | 53         | 6          |
| Fac. de Ingeniería   | 152        | 16         |
| Fac. de Medicina   | 82         | 9          |
| Fac. de Odontología  | 1          | 0          |
| Fac. de Psicología   | 26         | 3          |
| Fac. de Química  | 104        | 11         |
| Fac. de Veterinaria  | 43         | 5          |
| Facultad de Artes  | 5          | 1          |
| Escuela Universitaria de Bibliotecología y Ciencias Afines | 2          | 0          |
| Licenciatura en Ciencias de la Comunicación                | 8          | 1          |
| Hospital de Clínicas                                       | 6          | 1          |
| Instituto de Higiene                                       | 11         | 1          |
| Oficinas Centrales   | 8          | 1          |
| Regional Norte   | 8          | 1          |
| Centro Universitario Regional Este- CURE                   | 28         | 3          |
| Centro Universitario de Paysandú- CUP                      | 7          | 1          |
| Centro Universitario de Rivera- CUR                        | 2          | 0          |
| Centro Universitario de Tacuarembó- CUT                    | 0          | 0          |
| <b>Total</b>   | <b>933</b> | <b>100</b> |

### Docentes en Régimen de Dedicación Total según Áreas

| Área  | Número     | %          |
|---|------------|------------|
| Área Tecnologías y Ciencias de la Naturaleza y el Hábitat | 563        | 60         |
| Área Social y Artística                                   | 190        | 20         |
| Área Salud  | 127        | 14         |
| Otros (1)   | 53         | 6          |
| <b>Total</b>  | <b>933</b> | <b>100</b> |

### DT por Áreas



**Nota:** (1) Otros incluye: Oficinas Centrales, RN, CURE, CUP, CUR y CUT.

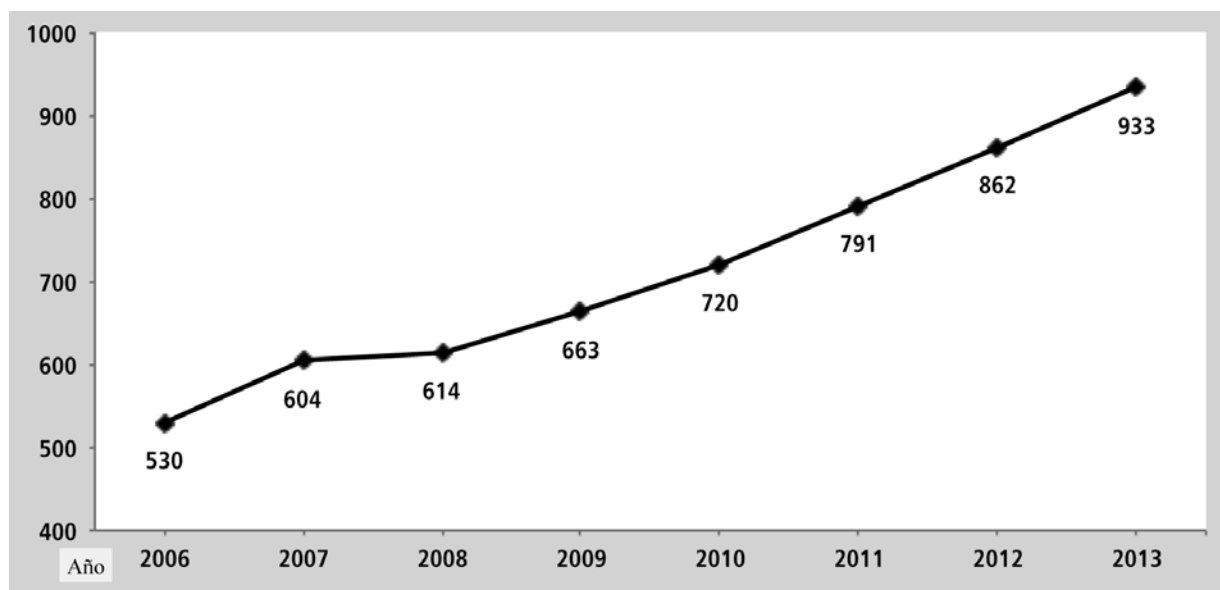
**Fuente:** Comisión Central de Dedicación Total

**Web:** <http://www.csic.edu.uy>

**DOCENTES EN RÉGIMEN DE DEDICACIÓN TOTAL POR GRADO  
SERIE 2006 - 2013**

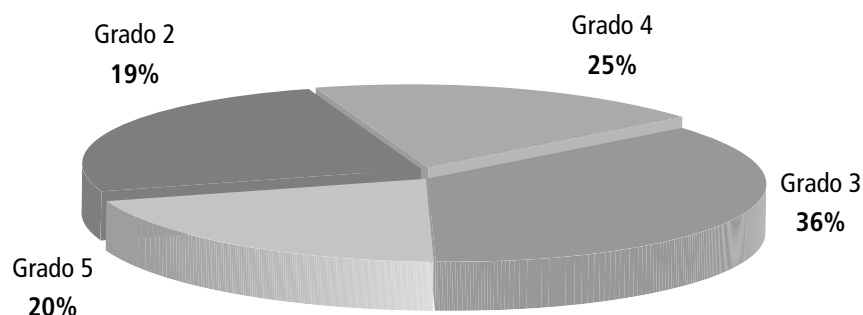
| AÑO  | GRADO 2 | GRADO 3 | GRADO 4 | GRADO 5 | TOTAL   |
|------|---------|---------|---------|---------|---------|
| 2006 | 120     | 191     | 115     | 104     | 530     |
| 2007 | 164     | 212     | 120     | 108     | 604     |
| 2008 | 159     | 203     | 133     | 119     | 614     |
| 2009 | 185     | 220     | 137     | 121     | 663     |
| 2010 | 108     | 259     | 203     | 150     | 720     |
| 2011 | 135     | 279     | 201     | 176     | 791 (1) |
| 2012 | 150     | 306     | 226     | 180     | 862     |
| 2013 | 179     | 340     | 232     | 182     | 933     |

**EVOLUCIÓN de los DOCENTES en RÉGIMEN de DT  
Serie 2006-2013 DOCENTES**



**Docentes en RDT según Grado Docente en 2013**

| Grado Docente | Número     | %          |
|---------------|------------|------------|
| 2             | 179        | 19         |
| 3             | 340        | 36         |
| 4             | 232        | 25         |
| 5             | 182        | 20         |
| <b>Total</b>  | <b>933</b> | <b>100</b> |



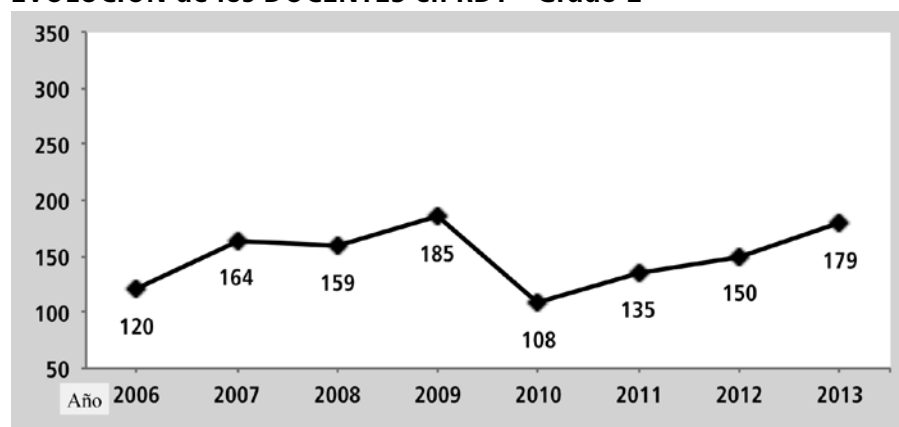
**Nota:** (1) Esta cifra no incluye a 24 docentes que tienen «interrupción del Régimen de DT». La interrupción del Régimen de DT se funda en solicitudes de interés público o universitario. Art. 55. Régimen de DT para el personal Docente- Estatuto de Personal Doc.

**Fuente:** Comisión Central de Dedicación Total

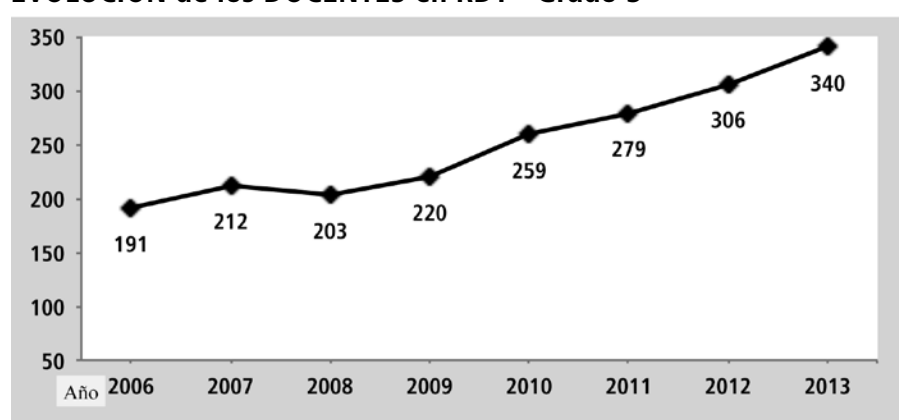
**Web:** <http://www.csic.edu.uy>

**DOCENTES en RÉGIMEN de DEDICACIÓN TOTAL por GRADO**  
**Serie 2006 - 2013**

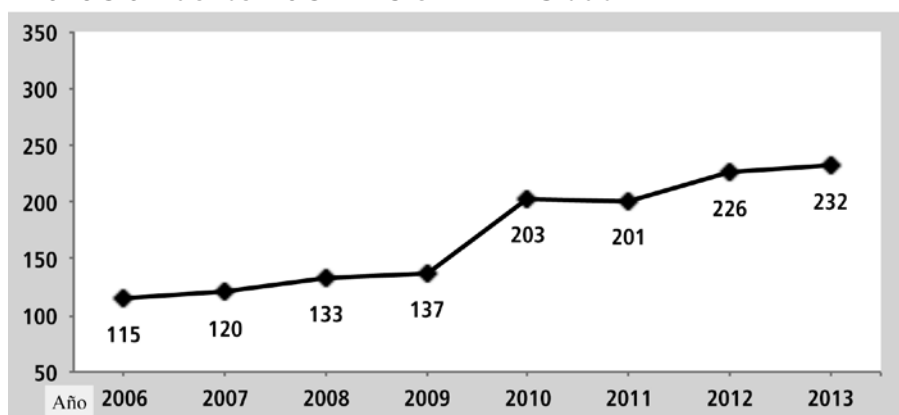
**EVOLUCIÓN de los DOCENTES en RDT - Grado 2**



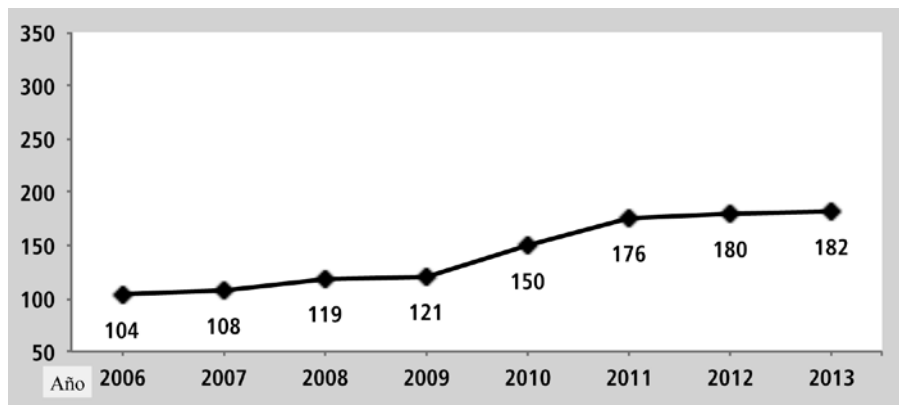
**EVOLUCIÓN de los DOCENTES en RDT - Grado 3**



**EVOLUCIÓN de los DOCENTES en RDT - Grado 4**



**EVOLUCIÓN de los DOCENTES en RDT - Grado 5**



Fuente: Comisión Central de Dedicación Total

Web: <http://www.csic.edu.uy>



**CENSO DOCENTE  
AÑO 2009**

**Porcentaje de Docentes por tramo etario y sexo según grado**

| Grado 1 | Edad en tramos   | Sexo        |             | Total %    |
|---------|------------------|-------------|-------------|------------|
|         |                  | Hombre %    | Mujer %     |            |
|         | Menos de 30 años | 20,2        | 27,2        | 47,4       |
|         | De 30 a 39 años  | 16,4        | 20,0        | 36,4       |
|         | De 40 a 49 años  | 4,7         | 6,3         | 11,1       |
|         | De 50 a 59 años  | 1,3         | 3,0         | 4,2        |
|         | 60 años y más    | 0,3         | 0,6         | 0,9        |
|         | <b>Total</b>     | <b>42,9</b> | <b>57,1</b> | <b>100</b> |

| Grado 2 | Edad en tramos   | Sexo        |             | Total %    |
|---------|------------------|-------------|-------------|------------|
|         |                  | Hombre %    | Mujer %     |            |
|         | Menos de 30 años | 4,3         | 4,3         | 8,6        |
|         | De 30 a 39 años  | 16,6        | 24,5        | 41,1       |
|         | De 40 a 49 años  | 12,4        | 16,1        | 28,5       |
|         | De 50 a 59 años  | 5,9         | 10,4        | 16,3       |
|         | 60 años y más    | 2,4         | 3,1         | 5,5        |
|         | <b>Total</b>     | <b>41,6</b> | <b>58,4</b> | <b>100</b> |

| Grado 3 | Edad en tramos   | Sexo        |             | Total %    |
|---------|------------------|-------------|-------------|------------|
|         |                  | Hombre %    | Mujer %     |            |
|         | Menos de 30 años | 0,6         | 1,1         | 1,7        |
|         | De 30 a 39 años  | 8,3         | 6,7         | 15         |
|         | De 40 a 49 años  | 20,9        | 18,2        | 39,1       |
|         | De 50 a 59 años  | 16,2        | 15,9        | 32,1       |
|         | 60 años y más    | 6,4         | 5,7         | 12,1       |
|         | <b>Total</b>     | <b>52,4</b> | <b>47,6</b> | <b>100</b> |

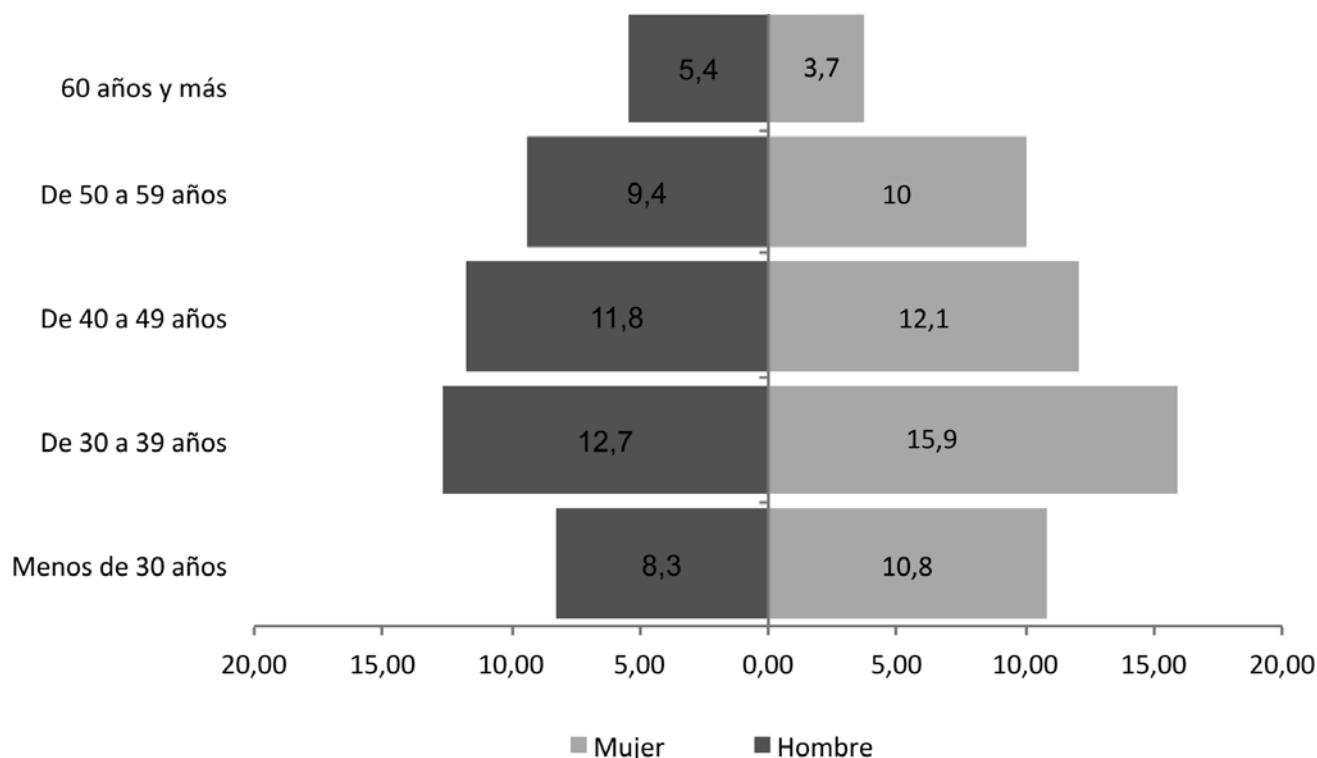
| Grado 4 | Edad en tramos   | Sexo        |             | Total %    |
|---------|------------------|-------------|-------------|------------|
|         |                  | Hombre %    | Mujer %     |            |
|         | Menos de 30 años | 0,1         | 0,1         | 0,2        |
|         | De 30 a 39 años  | 2           | 1,2         | 3,2        |
|         | De 40 a 49 años  | 16,6        | 11          | 27,6       |
|         | De 50 a 59 años  | 25,4        | 20,9        | 46,3       |
|         | 60 años y más    | 14,5        | 8,2         | 22,7       |
|         | <b>Total</b>     | <b>58,7</b> | <b>41,3</b> | <b>100</b> |

| Grado 5 | Edad en tramos   | Sexo        |             | Total %    |
|---------|------------------|-------------|-------------|------------|
|         |                  | Hombre %    | Mujer %     |            |
|         | Menos de 30 años | 0,2         | 0,7         | 0,9        |
|         | De 30 a 39 años  | 3,3         | 1,1         | 4,4        |
|         | De 40 a 49 años  | 10,1        | 3,2         | 13,3       |
|         | De 50 a 59 años  | 26,9        | 12,7        | 39,6       |
|         | 60 años y más    | 31,2        | 10,6        | 41,8       |
|         | <b>Total</b>     | <b>71,7</b> | <b>28,3</b> | <b>100</b> |

**Nota:** Los porcentajes presentados están redondeados a una décima, por lo que la suma por columnas y/o fila pueden no coincidir exactamente con los totales marginales y/o el total general.

**Fuente:** Censo Web 2009

## PIRÁMIDE DE LA POBLACIÓN DOCENTE DE LA UNIVERSIDAD - 2009



## NIVEL EDUCATIVO DE LA POBLACIÓN DOCENTE

| Nivel Educativo                                      | Porcentaje |
|--|------------|
| Primaria completa                                    | 0,0        |
| Secundaria incompleta                                | 0,3        |
| Secundaria completa                                  | 0,7        |
| Educación Técnica (UTU) incompleta                   | 0,1        |
| Educación Técnica (UTU) completa                     | 0,2        |
| Enseñanza Militar/Policial completa                  | 0,0        |
| IPA/Cerp/Magisterio/INET/Educación Física incompleta | 0,2        |
| IPA/Cerp/Magisterio/INET/Educación Física completa   | 1,6        |
| Universidad incompleta                               | 15,3       |
| Universidad completa                                 | 46,9       |
| Diploma, Especialización o Maestría completo         | 29,8       |
| Doctorado completo                                   | 4,9        |
| <b>Total</b>   | <b>100</b> |

**Notas:** Los porcentajes presentados están redondeados a una décima, por lo que la suma por columnas y/o fila pueden no coincidir exactamente con los totales marginales y/o el total general.

U.T.U. - Universidad del Trabajo del Uruguay

I.P.A. - Instituto de Profesores de Artigas.

C.E.R.P. - Centro Regional de Profesores.

I.N.E.T. - Instituto Normal de Enseñanza Técnica.

**Fuente:** Censo Web 2009

13.2

---

Personal técnico,  
administrativo  
y de servicio

## EVOLUCIÓN DE PUESTOS NO DOCENTES - POR AÑO SEGÚN ÁREA Y SERVICIO SERIE 2007 - 2013

Padrón de abril de cada año

| ÁREA / SERVICIO  | 2007         | 2008         | 2009         | 2010         | 2011         | 2012         | 2013         |
|--|--------------|--------------|--------------|--------------|--------------|--------------|--------------|
| <b>TECNOLOGÍAS y CS. de la NATURALEZA y el HÁBITAT</b> | <b>898</b>   | <b>914</b>   | <b>898</b>   | <b>910</b>   | <b>949</b>   | <b>964</b>   | <b>995</b>   |
| Fac. de Agronomía                                      | 296          | 292          | 272          | 276          | 290          | 294          | 291          |
| Fac. de Veterinaria                                    | 186          | 193          | 193          | 190          | 201          | 199          | 201          |
| Fac. de Arquitectura                                   | 99           | 100          | 97           | 97           | 108          | 107          | 131          |
| Fac. de Ciencias                                       | 95           | 97           | 99           | 103          | 104          | 107          | 107          |
| Fac. de Ingeniería                                     | 159          | 160          | 161          | 173          | 175          | 183          | 184          |
| Fac. de Química  | 63           | 72           | 76           | 71           | 71           | 74           | 81           |
| <b>SOCIAL y ARTÍSTICA</b>                              | <b>610</b>   | <b>618</b>   | <b>632</b>   | <b>683</b>   | <b>721</b>   | <b>711</b>   | <b>715</b>   |
| Fac. de Ciencias Económicas y de Administración        | 145          | 147          | 149          | 168          | 173          | 170          | 171          |
| Fac. de Ciencias Sociales                              | 93           | 94           | 96           | 102          | 113          | 106          | 103          |
| Fac. de Derecho  | 182          | 191          | 193          | 200          | 216          | 214          | 210          |
| Fac. de Humanidades y Cs. de la Educación              | 86           | 84           | 89           | 94           | 98           | 96           | 95           |
| Escuela Univ. de Bibliotecología y Cs. Afines          | 26           | 24           | 26           | 27           | 27           | 26           | 28           |
| Lic. Ciencias de la Comunicación                       | 31           | 32           | 33           | 42           | 43           | 48           | 51           |
| Fac. de Artes - I.E.N.B.A. - E.U.M. (1)                | 47           | 46           | 46           | 50           | 51           | 51           | 57           |
| <b>SALUD</b>   | <b>3.068</b> | <b>3.211</b> | <b>3.130</b> | <b>3.290</b> | <b>3.325</b> | <b>3.509</b> | <b>3.530</b> |
| Fac. de Enfermería                                     | 56           | 60           | 60           | 65           | 72           | 74           | 77           |
| Fac. de Medicina                                       | 327          | 333          | 334          | 351          | 358          | 361          | 334          |
| Fac. de Odontología                                    | 163          | 174          | 170          | 180          | 182          | 179          | 178          |
| Fac. de Psicología                                     | 93           | 93           | 93           | 90           | 94           | 92           | 97           |
| Escuela de Nutrición (2)                               | -            | -            | -            | -            | -            | -            | 31           |
| Instituto Superior de Educación Física (3)             | -            | -            | -            | 34           | 40           | 45           | 48           |
| Hospital de Clínicas                                   | 2.331        | 2.455        | 2.385        | 2.486        | 2.489        | 2.674        | 2.681        |
| Instituto de Higiene                                   | 98           | 96           | 88           | 84           | 90           | 84           | 84           |
| <b>OTROS</b>   | <b>672</b>   | <b>753</b>   | <b>797</b>   | <b>801</b>   | <b>817</b>   | <b>887</b>   | <b>944</b>   |
| Comisiones Sectoriales y Servicios Oficinas            | 625          | 704          | 748          | 750          | 765          | 831          | 810          |
| Regional Norte   | 47           | 49           | 49           | 51           | 52           | 56           | 56           |
| Cenures  | -            | -            | -            | -            | -            | -            | 78           |
| <b>TOTAL UNIVERSIDAD</b>                               | <b>5.248</b> | <b>5.496</b> | <b>5.457</b> | <b>5.684</b> | <b>5.812</b> | <b>6.071</b> | <b>6.184</b> |

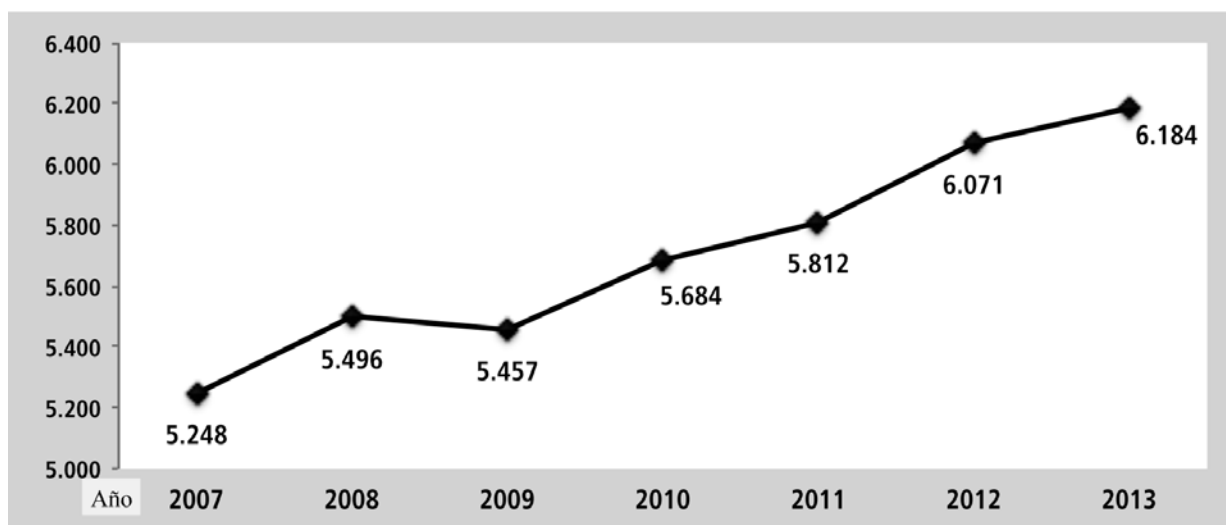
**Notas:** (1) IENBA- Instituto Escuela Nacional de Bellas Artes, EUM- Escuela Universitaria de Música.

(2) En períodos anteriores a 2013 la información está incluida en Facultad de Medicina

(3) En períodos anteriores a 2009 la información está incluida en Oficinas Centrales

**Fuente:** datos SeCIU - elaboración Dirección General de Planeamiento

### PUESTOS NO DOCENTES - SERIE 2007 - 2013



**Fuente:** datos SeCIU - elaboración Dirección General de Planeamiento

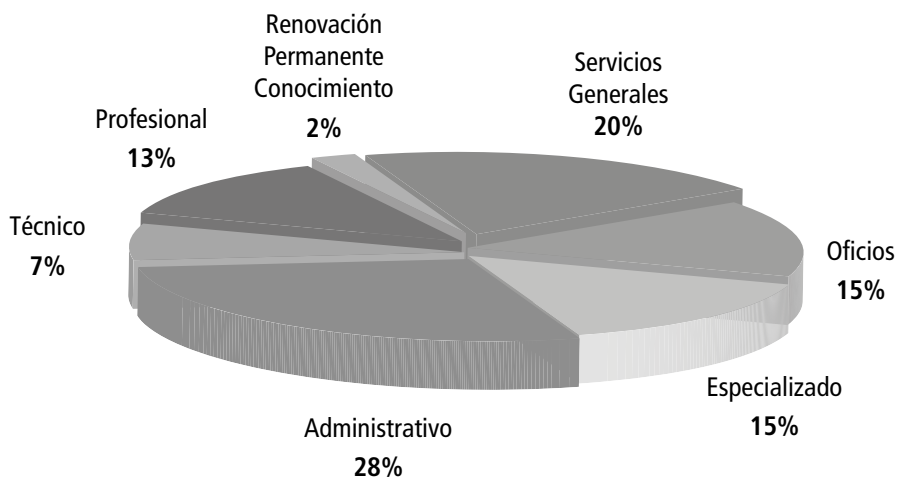
**PUESTOS NO DOCENTES - POR CARGA HORARIA SEGÚN ESCALAFÓN**

**Padrón abril 2013**

| Escalafón |                                    | 30 hs      | 36 hs        | 40 hs        | 48 hs        | Otras     | Total        | % s/ Escalafón |
|-----------|------------------------------------|------------|--------------|--------------|--------------|-----------|--------------|----------------|
| <b>A</b>  | Profesional                        | 36         | 419          | 226          | 113          | 19        | 813          | 13%            |
| <b>B</b>  | Técnico                            | 21         | 267          | 80           | 68           | 8         | 444          | 7%             |
| <b>C</b>  | Administrativo                     | 157        | 32           | 1.085        | 434          | 6         | 1.714        | 28%            |
| <b>D</b>  | Especializado                      | 44         | 657          | 149          | 68           | 15        | 933          | 15%            |
| <b>E</b>  | Oficios                            | 9          | 130          | 296          | 454          | 10        | 899          | 15%            |
| <b>F</b>  | Servicios Generales                | 26         | 585          | 401          | 216          | 6         | 1.234        | 20%            |
| <b>R</b>  | Renovación Permanente Conocimiento | 9          | 16           | 77           | 42           | 3         | 147          | 2%             |
|           | <b>Total</b>                       | <b>302</b> | <b>2.106</b> | <b>2.314</b> | <b>1.395</b> | <b>67</b> | <b>6.184</b> | <b>100%</b>    |
|           | <b>% s/Horas</b>                   | <b>5%</b>  | <b>34%</b>   | <b>37%</b>   | <b>23%</b>   | <b>1%</b> | <b>100%</b>  |                |

Fuente: datos SeCIU -elaboración Dirección General de Planeamiento

**Puestos No Docentes por escalafón - 2013**



Fuente: datos SeCIU -elaboración Dirección General de Planeamiento

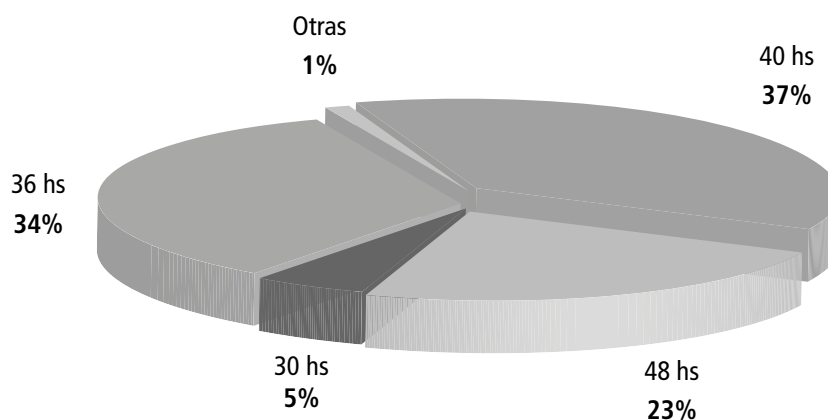
**PUESTOS NO DOCENTES - POR CARGA HORARIA SEGÚN GRADO**

**Padrón abril 2013**

| Grado            | 30 hs      | 36 hs        | 40 hs        | 48 hs        | Otras     | Total        | % s/Grado   |
|------------------|------------|--------------|--------------|--------------|-----------|--------------|-------------|
| 5                | 22         | 360          | 342          | 288          | 2         | 1.014        | 16%         |
| 6                | 16         | 77           | 112          | 80           | 6         | 291          | 5%          |
| 7                | 165        | 941          | 831          | 361          | 14        | 2.312        | 37%         |
| 8                | 8          | 226          | 101          | 82           | 10        | 427          | 7%          |
| 9                | 34         | 49           | 287          | 115          | 2         | 487          | 8%          |
| 10               | 8          | 121          | 42           | 43           | 3         | 217          | 4%          |
| 11               | -          | 17           | 31           | 15           | 5         | 68           | 1%          |
| 12               | 23         | 267          | 301          | 207          | 10        | 808          | 13%         |
| 13               | 15         | 15           | 56           | 24           | 5         | 115          | 2%          |
| 14               | 6          | 29           | 133          | 104          | 3         | 275          | 4%          |
| 15               | -          | 2            | 3            | 11           | -         | 16           | 0%          |
| 16               | 3          | 2            | 58           | 48           | 5         | 116          | 2%          |
| 30               | 2          | -            | 12           | 15           | 2         | 31           | 1%          |
| 31               | -          | -            | 5            | 2            | -         | 7            | 0%          |
| <b>Total</b>     | <b>302</b> | <b>2.106</b> | <b>2.314</b> | <b>1.395</b> | <b>67</b> | <b>6.184</b> | <b>100%</b> |
| <b>% s/Horas</b> | <b>5%</b>  | <b>34%</b>   | <b>37%</b>   | <b>23%</b>   | <b>1%</b> | <b>100%</b>  |             |

Fuente: datos SeCIU -elaboración Dirección General de Planeamiento

**Puestos No Docentes por carga horaria - 2013**



Fuente: datos SeCIU -elaboración Dirección General de Planeamiento

| <b>PUESTOS NO DOCENTES - POR AÑO SEGÚN SERVICIO Y ESCALAFÓN - SERIE 2007-2013</b> |                  |                              |             |             |             |             |             |             |             |
|---|------------------|------------------------------|-------------|-------------|-------------|-------------|-------------|-------------|-------------|
| <b>Padrón de abril de cada año</b>  |                  |                              |             |             |             |             |             |             |             |
| <b>Servicio</b>   | <b>Escalafón</b> |                              | <b>2007</b> | <b>2008</b> | <b>2009</b> | <b>2010</b> | <b>2011</b> | <b>2012</b> | <b>2013</b> |
| <b>Fac. de Agronomía</b>  | <b>A</b>         | Profesional                  | 10          | 9           | 9           | 8           | 8           | 9           | 9           |
|   | <b>B</b>         | Técnico                      | 0           | 0           | 0           | 0           | 1           | 1           | 2           |
|   | <b>C</b>         | Administrativo               | 72          | 72          | 67          | 73          | 78          | 79          | 79          |
|   | <b>D</b>         | Especializado                | 32          | 30          | 30          | 27          | 30          | 32          | 30          |
|   | <b>E</b>         | Oficios                      | 148         | 142         | 127         | 124         | 132         | 132         | 131         |
|   | <b>F</b>         | Servicios Generales          | 34          | 39          | 39          | 44          | 41          | 41          | 40          |
|   | <b>R</b>         | Renovación Pte. Conocimiento | 0           | 0           | 0           | 0           | 0           | 0           | 0           |
|   |                  | <b>Total</b>                 | <b>296</b>  | <b>292</b>  | <b>272</b>  | <b>276</b>  | <b>290</b>  | <b>294</b>  | <b>291</b>  |
| <b>Fac. de Arquitectura</b>   | <b>A</b>         | Profesional                  | 10          | 12          | 12          | 10          | 10          | 10          | 10          |
|   | <b>B</b>         | Técnico                      | 1           | 0           | 1           | 1           | 1           | 2           | 1           |
|   | <b>C</b>         | Administrativo               | 50          | 52          | 43          | 47          | 49          | 48          | 67          |
|   | <b>D</b>         | Especializado                | 9           | 12          | 7           | 7           | 12          | 11          | 11          |
|   | <b>E</b>         | Oficios                      | 17          | 12          | 22          | 22          | 24          | 25          | 27          |
|   | <b>F</b>         | Servicios Generales          | 12          | 12          | 12          | 10          | 12          | 11          | 15          |
|   | <b>R</b>         | Renovación Pte. Conocimiento | 0           | 0           | 0           | 0           | 0           | 0           | 0           |
|   |                  | <b>Total</b>                 | <b>99</b>   | <b>100</b>  | <b>97</b>   | <b>97</b>   | <b>108</b>  | <b>107</b>  | <b>131</b>  |
| <b>Fac. de Ciencias</b>   | <b>A</b>         | Profesional                  | 9           | 14          | 15          | 15          | 14          | 16          | 14          |
|   | <b>B</b>         | Técnico                      | 0           | 0           | 2           | 2           | 2           | 2           | 2           |
|   | <b>C</b>         | Administrativo               | 43          | 43          | 38          | 43          | 43          | 41          | 42          |
|   | <b>D</b>         | Especializado                | 8           | 3           | 5           | 5           | 7           | 6           | 7           |
|   | <b>E</b>         | Oficios                      | 26          | 28          | 30          | 29          | 30          | 33          | 34          |
|   | <b>F</b>         | Servicios Generales          | 9           | 9           | 9           | 9           | 8           | 9           | 8           |
|   | <b>R</b>         | Renovación Pte. Conocimiento | 0           | 0           | 0           | 0           | 0           | 0           | 0           |
|   |                  | <b>Total</b>                 | <b>95</b>   | <b>97</b>   | <b>99</b>   | <b>103</b>  | <b>104</b>  | <b>107</b>  | <b>107</b>  |
| <b>Fac. de Ciencias Económicas y de Administración</b>                            | <b>A</b>         | Profesional                  | 7           | 8           | 8           | 9           | 9           | 8           | 8           |
|   | <b>B</b>         | Técnico                      | 0           | 0           | 2           | 2           | 2           | 2           | 2           |
|   | <b>C</b>         | Administrativo               | 80          | 81          | 78          | 98          | 99          | 98          | 99          |
|   | <b>D</b>         | Especializado                | 10          | 7           | 9           | 9           | 7           | 10          | 10          |
|   | <b>E</b>         | Oficios                      | 23          | 27          | 29          | 26          | 28          | 27          | 27          |
|   | <b>F</b>         | Servicios Generales          | 25          | 24          | 23          | 24          | 28          | 25          | 25          |
|   | <b>R</b>         | Renovación Pte. Conocimiento | 0           | 0           | 0           | 0           | 0           | 0           | 0           |
|   |                  | <b>Total</b>                 | <b>145</b>  | <b>147</b>  | <b>149</b>  | <b>168</b>  | <b>173</b>  | <b>170</b>  | <b>171</b>  |
| <b>Fac. de Ciencias Sociales</b>  | <b>A</b>         | Profesional                  | 12          | 14          | 16          | 13          | 13          | 13          | 12          |
|   | <b>B</b>         | Técnico                      | 0           | 0           | 0           | 0           | 0           | 0           | 0           |
|   | <b>C</b>         | Administrativo               | 49          | 51          | 47          | 57          | 65          | 60          | 58          |
|   | <b>D</b>         | Especializado                | 5           | 3           | 3           | 2           | 2           | 2           | 2           |
|   | <b>E</b>         | Oficios                      | 14          | 14          | 17          | 18          | 21          | 19          | 20          |
|   | <b>F</b>         | Servicios Generales          | 13          | 12          | 13          | 12          | 12          | 12          | 11          |
|   | <b>R</b>         | Renovación Pte. Conocimiento | 0           | 0           | 0           | 0           | 0           | 0           | 0           |
|   |                  | <b>Total</b>                 | <b>93</b>   | <b>94</b>   | <b>96</b>   | <b>102</b>  | <b>113</b>  | <b>106</b>  | <b>103</b>  |

**PUESTOS NO DOCENTES - POR AÑO SEGÚN SERVICIO Y ESCALAFÓN - SERIE 2007-2013**

**Padrón de abril de cada año**

| Servicio                                       | Escalafón |                              | 2007       | 2008       | 2009       | 2010       | 2011       | 2012       | 2013       |
|--|-----------|------------------------------|------------|------------|------------|------------|------------|------------|------------|
| Fac. de Derecho                                | A         | Profesional                  | 22         | 27         | 27         | 24         | 23         | 23         | 23         |
|  | B         | Técnico                      | 5          | 6          | 6          | 5          | 5          | 3          | 3          |
|  | C         | Administrativo               | 82         | 84         | 80         | 87         | 96         | 93         | 93         |
|  | D         | Especializado                | 12         | 8          | 10         | 10         | 18         | 19         | 15         |
|  | E         | Oficios                      | 21         | 23         | 24         | 26         | 25         | 24         | 24         |
|  | F         | Servicios Generales          | 40         | 42         | 45         | 47         | 48         | 51         | 51         |
|  | R         | Renovación Pte. Conocimiento | 0          | 1          | 1          | 1          | 1          | 1          | 1          |
| <b>Total</b>                                   |           |                              | <b>182</b> | <b>191</b> | <b>193</b> | <b>200</b> | <b>216</b> | <b>214</b> | <b>210</b> |
| Fac. de Enfermería                             | A         | Profesional                  | 3          | 4          | 3          | 4          | 4          | 4          | 3          |
|  | B         | Técnico                      | 2          | 2          | 2          | 2          | 2          | 2          | 2          |
|  | C         | Administrativo               | 33         | 34         | 33         | 40         | 39         | 40         | 41         |
|  | D         | Especializado                | 1          | 0          | 1          | 0          | 6          | 5          | 4          |
|  | E         | Oficios                      | 8          | 10         | 11         | 9          | 11         | 16         | 17         |
|  | F         | Servicios Generales          | 9          | 10         | 10         | 10         | 10         | 7          | 10         |
|  | R         | Renovación Pte. Conocimiento | 0          | 0          | 0          | 0          | 0          | 0          | 0          |
| <b>Total</b>                                   |           |                              | <b>56</b>  | <b>60</b>  | <b>60</b>  | <b>65</b>  | <b>72</b>  | <b>74</b>  | <b>77</b>  |
| Fac. de Humanidades y Ciencias de la Educación | A         | Profesional                  | 9          | 10         | 13         | 13         | 14         | 14         | 13         |
|  | B         | Técnico                      | 3          | 3          | 3          | 6          | 5          | 5          | 5          |
|  | C         | Administrativo               | 45         | 42         | 42         | 46         | 47         | 48         | 48         |
|  | D         | Especializado                | 8          | 7          | 5          | 5          | 5          | 3          | 3          |
|  | E         | Oficios                      | 9          | 10         | 11         | 10         | 12         | 13         | 13         |
|  | F         | Servicios Generales          | 12         | 12         | 15         | 14         | 14         | 12         | 12         |
|  | R         | Renovación Pte. Conocimiento | 0          | 0          | 0          | 0          | 1          | 1          | 1          |
| <b>Total</b>                                   |           |                              | <b>86</b>  | <b>84</b>  | <b>89</b>  | <b>94</b>  | <b>98</b>  | <b>96</b>  | <b>95</b>  |
| Fac. de Ingeniería                             | A         | Profesional                  | 11         | 13         | 16         | 14         | 12         | 12         | 12         |
|  | B         | Técnico                      | 3          | 2          | 4          | 5          | 5          | 4          | 4          |
|  | C         | Administrativo               | 80         | 80         | 72         | 85         | 84         | 89         | 88         |
|  | D         | Especializado                | 30         | 30         | 21         | 23         | 27         | 30         | 32         |
|  | E         | Oficios                      | 13         | 13         | 26         | 25         | 25         | 26         | 26         |
|  | F         | Servicios Generales          | 22         | 21         | 21         | 20         | 22         | 22         | 22         |
|  | R         | Renovación Pte. Conocimiento | 0          | 1          | 1          | 1          | 0          | 0          | 0          |
| <b>Total</b>                                   |           |                              | <b>159</b> | <b>160</b> | <b>161</b> | <b>173</b> | <b>175</b> | <b>183</b> | <b>184</b> |
| Fac. de Medicina                               | A         | Profesional                  | 25         | 31         | 32         | 29         | 31         | 31         | 29         |
|  | B         | Técnico                      | 21         | 19         | 20         | 22         | 19         | 18         | 17         |
|  | C         | Administrativo               | 159        | 160        | 149        | 163        | 164        | 166        | 158        |
|  | D         | Especializado                | 20         | 16         | 18         | 17         | 18         | 19         | 16         |
|  | E         | Oficios                      | 38         | 39         | 41         | 44         | 46         | 48         | 40         |
|  | F         | Servicios Generales          | 64         | 67         | 73         | 75         | 80         | 79         | 74         |
|  | R         | Renovación Pte. Conocimiento | 0          | 1          | 1          | 1          | 0          | 0          | 0          |
| <b>Total</b>                                   |           |                              | <b>327</b> | <b>333</b> | <b>334</b> | <b>351</b> | <b>358</b> | <b>361</b> | <b>334</b> |

Fuente: datos SeCIU - elaboración Dirección General de Planeamiento



| <b>PUESTOS NO DOCENTES - POR AÑO SEGÚN SERVICIO Y ESCALAFÓN - SERIE 2007 - 2013</b> |                  |                              |             |             |             |             |             |             |             |
|---|------------------|------------------------------|-------------|-------------|-------------|-------------|-------------|-------------|-------------|
| <b>Padrón de abril de cada año</b>  |                  |                              |             |             |             |             |             |             |             |
| <b>Servicio</b>   | <b>Escalafón</b> |                              | <b>2007</b> | <b>2008</b> | <b>2009</b> | <b>2010</b> | <b>2011</b> | <b>2012</b> | <b>2013</b> |
| <b>Fac. de Odontología</b>  | <b>A</b>         | Profesional                  | 6           | 8           | 9           | 8           | 9           | 9           | 9           |
|   | <b>B</b>         | Técnico                      | 20          | 32          | 38          | 39          | 41          | 41          | 38          |
|   | <b>C</b>         | Administrativo               | 57          | 55          | 48          | 57          | 56          | 55          | 55          |
|   | <b>D</b>         | Especializado                | 16          | 12          | 10          | 10          | 10          | 10          | 9           |
|   | <b>E</b>         | Oficios                      | 22          | 24          | 20          | 20          | 24          | 24          | 21          |
|   | <b>F</b>         | Servicios Generales          | 42          | 43          | 44          | 46          | 42          | 40          | 46          |
|   | <b>R</b>         | Renovación Pte. Conocimiento | 0           | 0           | 1           | 0           | 0           | 0           | 0           |
|   |                  | <b>Total</b>                 | <b>163</b>  | <b>174</b>  | <b>170</b>  | <b>180</b>  | <b>182</b>  | <b>179</b>  | <b>178</b>  |
| <b>Fac. de Psicología</b>   | <b>A</b>         | Profesional                  | 6           | 6           | 6           | 6           | 6           | 7           | 7           |
|   | <b>B</b>         | Técnico                      | 2           | 2           | 3           | 1           | 1           | 1           | 0           |
|   | <b>C</b>         | Administrativo               | 45          | 45          | 42          | 42          | 44          | 43          | 49          |
|   | <b>D</b>         | Especializado                | 4           | 4           | 4           | 3           | 6           | 6           | 5           |
|   | <b>E</b>         | Oficios                      | 14          | 13          | 16          | 16          | 16          | 17          | 17          |
|   | <b>F</b>         | Servicios Generales          | 21          | 22          | 21          | 21          | 20          | 18          | 19          |
|   | <b>R</b>         | Renovación Pte. Conocimiento | 1           | 1           | 1           | 1           | 1           | 0           | 0           |
|   |                  | <b>Total</b>                 | <b>93</b>   | <b>93</b>   | <b>93</b>   | <b>90</b>   | <b>94</b>   | <b>92</b>   | <b>97</b>   |
| <b>Fac. de Química</b>  | <b>A</b>         | Profesional                  | 4           | 5           | 7           | 7           | 7           | 6           | 8           |
|   | <b>B</b>         | Técnico                      | 5           | 3           | 2           | 2           | 2           | 2           | 2           |
|   | <b>C</b>         | Administrativo               | 29          | 30          | 33          | 30          | 31          | 34          | 40          |
|   | <b>D</b>         | Especializado                | 3           | 3           | 1           | 1           | 1           | 1           | 1           |
|   | <b>E</b>         | Oficios                      | 11          | 15          | 17          | 16          | 16          | 17          | 17          |
|   | <b>F</b>         | Servicios Generales          | 10          | 13          | 13          | 13          | 12          | 12          | 12          |
|   | <b>R</b>         | Renovación Pte. Conocimiento | 1           | 3           | 3           | 2           | 2           | 2           | 1           |
|   |                  | <b>Total</b>                 | <b>63</b>   | <b>72</b>   | <b>76</b>   | <b>71</b>   | <b>71</b>   | <b>74</b>   | <b>81</b>   |
| <b>Fac. de Veterinaria</b>  | <b>A</b>         | Profesional                  | 7           | 8           | 8           | 8           | 8           | 8           | 9           |
|   | <b>B</b>         | Técnico                      | 4           | 2           | 4           | 4           | 5           | 3           | 3           |
|   | <b>C</b>         | Administrativo               | 63          | 65          | 65          | 62          | 69          | 62          | 64          |
|   | <b>D</b>         | Especializado                | 25          | 25          | 28          | 26          | 27          | 32          | 30          |
|   | <b>E</b>         | Oficios                      | 39          | 44          | 44          | 47          | 45          | 48          | 49          |
|   | <b>F</b>         | Servicios Generales          | 47          | 48          | 44          | 43          | 47          | 46          | 46          |
|   | <b>R</b>         | Renovación Pte. Conocimiento | 1           | 1           | 0           | 0           | 0           | 0           | 0           |
|   |                  | <b>Total</b>                 | <b>186</b>  | <b>193</b>  | <b>193</b>  | <b>190</b>  | <b>201</b>  | <b>199</b>  | <b>201</b>  |
| <b>Fac. Artes -IENBA - EUM</b>  | <b>A</b>         | Profesional                  | 4           | 4           | 5           | 5           | 5           | 5           | 5           |
|   | <b>B</b>         | Técnico                      | 1           | 1           | 1           | 1           | 1           | 1           | 1           |
|   | <b>C</b>         | Administrativo               | 27          | 27          | 28          | 32          | 32          | 32          | 37          |
|   | <b>D</b>         | Especializado                | 1           | 1           | 1           | 1           | 2           | 3           | 3           |
|   | <b>E</b>         | Oficios                      | 6           | 6           | 5           | 6           | 6           | 5           | 6           |
|   | <b>F</b>         | Servicios Generales          | 8           | 7           | 5           | 4           | 4           | 4           | 4           |
|   | <b>R</b>         | Renovación Pte. Conocimiento | 0           | 0           | 1           | 1           | 1           | 1           | 1           |
|   |                  | <b>Total</b>                 | <b>47</b>   | <b>46</b>   | <b>46</b>   | <b>50</b>   | <b>51</b>   | <b>51</b>   | <b>57</b>   |

**Nota:** IENBA- Instituto Escuela Nacional de Bellas Artes, EUM- Escuela Universitaria de Música.

**Fuente:** datos SeCIU - elaboración Dirección General de Planeamiento

**PUESTOS NO DOCENTES - POR AÑO SEGÚN SERVICIO Y ESCALAFÓN - SERIE 2007 - 2013**

**Padrón de abril de cada año**

| Servicio  | Escalafón |                              | 2007         | 2008         | 2009         | 2010         | 2011         | 2012         | 2013         |
|---|-----------|------------------------------|--------------|--------------|--------------|--------------|--------------|--------------|--------------|
| Regional Norte  | A         | Profesional                  | 2            | 1            | 1            | 2            | 4            | 3            | 3            |
|   | B         | Técnico                      | 1            | 1            | 1            | 1            | 0            | 0            | 0            |
|   | C         | Administrativo               | 22           | 25           | 25           | 24           | 23           | 27           | 27           |
|   | D         | Especializado                | 3            | 3            | 2            | 3            | 3            | 3            | 3            |
|   | E         | Oficios                      | 12           | 13           | 13           | 13           | 13           | 13           | 16           |
|   | F         | Servicios Generales          | 6            | 5            | 6            | 6            | 7            | 8            | 5            |
|   | R         | Renovación Pte. Conocimiento | 1            | 1            | 1            | 2            | 2            | 2            | 2            |
|   |           | <b>Total</b>                 | <b>47</b>    | <b>49</b>    | <b>49</b>    | <b>51</b>    | <b>52</b>    | <b>56</b>    | <b>56</b>    |
| Cenures   | A         | Profesional                  | -            | -            | -            | -            | -            | -            | 4            |
|   | B         | Técnico                      | -            | -            | -            | -            | -            | -            | 3            |
|   | C         | Administrativo               | -            | -            | -            | -            | -            | -            | 32           |
|   | D         | Especializado                | -            | -            | -            | -            | -            | -            | 5            |
|   | E         | Oficios                      | -            | -            | -            | -            | -            | -            | 12           |
|   | F         | Servicios Generales          | -            | -            | -            | -            | -            | -            | 15           |
|   | R         | Renovación Pte. Conocimiento | -            | -            | -            | -            | -            | -            | 7            |
|   |           | <b>Total</b>                 | <b>-</b>     | <b>-</b>     | <b>-</b>     | <b>-</b>     | <b>-</b>     | <b>-</b>     | <b>78</b>    |
| Hospital de Clínicas                                  | A         | Profesional                  | 313          | 386          | 386          | 426          | 465          | 503          | 512          |
|   | B         | Técnico                      | 471          | 444          | 420          | 397          | 341          | 339          | 310          |
|   | C         | Administrativo               | 264          | 266          | 246          | 250          | 259          | 259          | 253          |
|   | D         | Especializado                | 477          | 493          | 494          | 590          | 591          | 677          | 699          |
|   | E         | Oficios                      | 194          | 218          | 208          | 201          | 204          | 208          | 208          |
|   | F         | Servicios Generales          | 591          | 632          | 613          | 601          | 608          | 660          | 669          |
|   | R         | Renovación Pte. Conocimiento | 21           | 16           | 18           | 21           | 21           | 28           | 30           |
|   |           | <b>Total</b>                 | <b>2.331</b> | <b>2.455</b> | <b>2.385</b> | <b>2.486</b> | <b>2.489</b> | <b>2.674</b> | <b>2.681</b> |
| Instituto de Higiene                                  | A         | Profesional                  | 16           | 15           | 12           | 10           | 10           | 9            | 9            |
|   | B         | Técnico                      | 6            | 5            | 5            | 5            | 4            | 4            | 4            |
|   | C         | Administrativo               | 25           | 25           | 24           | 24           | 28           | 26           | 26           |
|   | D         | Especializado                | 14           | 15           | 10           | 10           | 12           | 10           | 10           |
|   | E         | Oficios                      | 19           | 19           | 15           | 14           | 11           | 12           | 13           |
|   | F         | Servicios Generales          | 18           | 17           | 22           | 21           | 25           | 23           | 22           |
|   | R         | Renovación Pte. Conocimiento | 0            | 0            | 0            | 0            | 0            | 0            | 0            |
|   |           | <b>Total</b>                 | <b>98</b>    | <b>96</b>    | <b>88</b>    | <b>84</b>    | <b>90</b>    | <b>84</b>    | <b>84</b>    |
| Instituto Superior de Educación Física <sup>(1)</sup> | A         | Profesional                  | -            | -            | -            | 0            | 0            | 0            | 0            |
|   | B         | Técnico                      | -            | -            | -            | 0            | 0            | 1            | 1            |
|   | C         | Administrativo               | -            | -            | -            | 12           | 17           | 20           | 23           |
|   | D         | Especializado                | -            | -            | -            | 1            | 2            | 2            | 1            |
|   | E         | Oficios                      | -            | -            | -            | 7            | 7            | 8            | 9            |
|   | F         | Servicios Generales          | -            | -            | -            | 14           | 14           | 14           | 14           |
|   | R         | Renovación Pte. Conocimiento | -            | -            | -            | 0            | 0            | 0            | 0            |
|   |           | <b>Total</b>                 | <b>0</b>     | <b>0</b>     | <b>0</b>     | <b>34</b>    | <b>40</b>    | <b>45</b>    | <b>48</b>    |

**Nota:** (1) En períodos anteriores a 2009 esta información está incluida en Oficinas Centrales

**Fuente:** datos SeCIU - elaboración Dirección General de Planeamiento

| <b>PUESTOS NO DOCENTES - POR AÑO SEGÚN SERVICIO Y ESCALAFÓN - SERIE 2007-2013</b> |              |                              |              |              |              |              |              |              |              |
|---|--------------|------------------------------|--------------|--------------|--------------|--------------|--------------|--------------|--------------|
| <b>Padrón de abril de cada año</b>  |              |                              |              |              |              |              |              |              |              |
| Servicio  | Escalafón    |                              | 2007         | 2008         | 2009         | 2010         | 2011         | 2012         | 2013         |
| <b>Escuela de Nutrición <sup>(1)</sup></b>  | <b>A</b>     | Profesional                  | -            | -            | -            | -            | -            | -            | 1            |
|   | <b>B</b>     | Técnico                      | -            | -            | -            | -            | -            | -            | 0            |
|   | <b>C</b>     | Administrativo               | -            | -            | -            | -            | -            | -            | 13           |
|   | <b>D</b>     | Especializado                | -            | -            | -            | -            | -            | -            | 2            |
|   | <b>E</b>     | Oficios                      | -            | -            | -            | -            | -            | -            | 10           |
|   | <b>F</b>     | Servicios Generales          | -            | -            | -            | -            | -            | -            | 5            |
|   | <b>R</b>     | Renovación Pte. Conocimiento | -            | -            | -            | -            | -            | -            | 0            |
|   | <b>Total</b> |                              | -            | -            | -            | -            | -            | -            | <b>31</b>    |
| <b>Escuela Universitaria de Bibliotecología y Ciencias Afines</b>                 | <b>A</b>     | Profesional                  | 5            | 7            | 7            | 6            | 6            | 6            | 6            |
|   | <b>B</b>     | Técnico                      | 1            | 1            | 1            | 1            | 1            | 1            | 1            |
|   | <b>C</b>     | Administrativo               | 10           | 9            | 10           | 11           | 10           | 10           | 11           |
|   | <b>D</b>     | Especializado                | 3            | 0            | 2            | 2            | 3            | 3            | 3            |
|   | <b>E</b>     | Oficios                      | 5            | 5            | 4            | 5            | 5            | 5            | 6            |
|   | <b>F</b>     | Servicios Generales          | 2            | 2            | 2            | 2            | 2            | 1            | 1            |
|   | <b>R</b>     | Renovación Pte. Conocimiento | 0            | 0            | 0            | 0            | 0            | 0            | 0            |
|   | <b>Total</b> |                              | <b>26</b>    | <b>24</b>    | <b>26</b>    | <b>27</b>    | <b>27</b>    | <b>26</b>    | <b>28</b>    |
| <b>Lic. en Ciencias de la Comunicación</b>  | <b>A</b>     | Profesional                  | 0            | 1            | 3            | 3            | 3            | 4            | 3            |
|   | <b>B</b>     | Técnico                      | 0            | 1            | 1            | 1            | 1            | 1            | 1            |
|   | <b>C</b>     | Administrativo               | 14           | 14           | 13           | 17           | 18           | 17           | 19           |
|   | <b>D</b>     | Especializado                | 4            | 3            | 3            | 5            | 5            | 6            | 7            |
|   | <b>E</b>     | Oficios                      | 8            | 8            | 9            | 9            | 10           | 12           | 13           |
|   | <b>F</b>     | Servicios Generales          | 4            | 4            | 4            | 7            | 6            | 8            | 8            |
|   | <b>R</b>     | Renovación Pte. Conocimiento | 1            | 1            | 0            | 0            | 0            | 0            | 0            |
|   | <b>Total</b> |                              | <b>31</b>    | <b>32</b>    | <b>33</b>    | <b>42</b>    | <b>43</b>    | <b>48</b>    | <b>51</b>    |
| <b>Comisiones Sectoriales y Servicios Oficinas</b>                                | <b>A</b>     | Profesional                  | 80           | 89           | 90           | 83           | 83           | 103          | 104          |
|   | <b>B</b>     | Técnico                      | 31           | 25           | 37           | 35           | 35           | 41           | 42           |
|   | <b>C</b>     | Administrativo               | 235          | 258          | 254          | 264          | 286          | 300          | 292          |
|   | <b>D</b>     | Especializado                | 26           | 22           | 22           | 21           | 22           | 23           | 25           |
|   | <b>E</b>     | Oficios                      | 119          | 144          | 149          | 154          | 148          | 150          | 143          |
|   | <b>F</b>     | Servicios Generales          | 87           | 108          | 117          | 113          | 116          | 114          | 100          |
|   | <b>R</b>     | Renovación Pte. Conocimiento | 47           | 58           | 79           | 80           | 75           | 100          | 104          |
|   | <b>Total</b> |                              | <b>625</b>   | <b>704</b>   | <b>748</b>   | <b>750</b>   | <b>765</b>   | <b>831</b>   | <b>810</b>   |
| <b>Total Universidad</b>  | <b>A</b>     | Profesional                  | 561          | 672          | 685          | 703          | 744          | 803          | 813          |
|   | <b>B</b>     | Técnico                      | 577          | 549          | 553          | 532          | 474          | 474          | 444          |
|   | <b>C</b>     | Administrativo               | 1.484        | 1.518        | 1.437        | 1.564        | 1.637        | 1.647        | 1.714        |
|   | <b>D</b>     | Especializado                | 711          | 697          | 686          | 778          | 816          | 913          | 933          |
|   | <b>E</b>     | Oficios                      | 766          | 827          | 838          | 841          | 859          | 882          | 899          |
|   | <b>F</b>     | Servicios Generales          | 1.076        | 1.149        | 1.151        | 1.156        | 1.178        | 1.217        | 1.234        |
|   | <b>R</b>     | Renovación Pte. Conocimiento | 73           | 84           | 107          | 110          | 104          | 135          | 147          |
|   | <b>Total</b> |                              | <b>5.248</b> | <b>5.496</b> | <b>5.457</b> | <b>5.684</b> | <b>5.812</b> | <b>6.071</b> | <b>6.184</b> |

**Nota:** (1) En períodos anteriores a 2013 esta información está incluida en Facultad de Medicina

**Fuente:** Datos SeCIU. Elaboración Dirección General de Planeamiento

**CENSO DE FUNCIONARIOS TÉCNICOS , ADMINISTRATIVOS Y DE SERVICIOS  
BECARIOS Y PASANTES HONORARIOS 2009**

**Funcionarios por tramo etario y sexo según escalafón**

|                 | Edad en tramos   | Sexo             |             | Total %    |
|-----------------|------------------|------------------|-------------|------------|
|                 |                  | Hombre %         | Mujer %     |            |
| Escalafón A     | Menos de 30 años | 0,4              | 2,8         | 3,2        |
|                 | De 30 a 39 años  | 3,8              | 28,1        | 31,9       |
|                 | De 40 a 49 años  | 2,3              | 26,1        | 28,3       |
|                 | De 50 a 59 años  | 2,5              | 26,5        | 29,1       |
|                 | 60 años y más    | 1,4              | 6,1         | 7,5        |
|                 | <b>Total</b>     | <b>10,4</b>      | <b>89,6</b> | <b>100</b> |
|                 | Escalafón B      | Menos de 30 años | 6,2         | 15,3       |
| De 30 a 39 años |                  | 3,4              | 16          | 19,4       |
| De 40 a 49 años |                  | 2,1              | 16,8        | 18,9       |
| De 50 a 59 años |                  | 2,7              | 24,8        | 27,5       |
| 60 años y más   |                  | 1,1              | 11,6        | 12,7       |
| <b>Total</b>    |                  | <b>15,5</b>      | <b>84,5</b> | <b>100</b> |
| Escalafón C     |                  | Menos de 30 años | 5,4         | 10,8       |
|                 | De 30 a 39 años  | 6,1              | 17,8        | 23,9       |
|                 | De 40 a 49 años  | 6,1              | 21          | 27,1       |
|                 | De 50 a 59 años  | 5,3              | 19,9        | 25,2       |
|                 | 60 años y más    | 1,4              | 6,1         | 7,5        |
|                 | <b>Total</b>     | <b>24,3</b>      | <b>75,7</b> | <b>100</b> |
|                 | Escalafón D      | Menos de 30 años | 4,9         | 14,3       |
| De 30 a 39 años |                  | 8,2              | 22          | 30,1       |
| De 40 a 49 años |                  | 7,3              | 18          | 25,3       |
| De 50 a 59 años |                  | 6,1              | 13,5        | 19,5       |
| 60 años y más   |                  | 1,8              | 4,1         | 5,9        |
| <b>Total</b>    |                  | <b>28,1</b>      | <b>71,9</b> | <b>100</b> |
| Escalafón E     |                  | Menos de 30 años | 5,7         | 1,8        |
|                 | De 30 a 39 años  | 13,4             | 5,4         | 18,8       |
|                 | De 40 a 49 años  | 19,3             | 6,2         | 25,6       |
|                 | De 50 a 59 años  | 28,5             | 6,5         | 35,0       |
|                 | 60 años y más    | 10,7             | 2,5         | 13,2       |
|                 | <b>Total</b>     | <b>77,6</b>      | <b>22,4</b> | <b>100</b> |

**CENSO DE FUNCIONARIOS TÉCNICOS, ADMINISTRATIVOS Y DE SERVICIOS  
BECARIOS Y PASANTES HONORARIOS 2009**

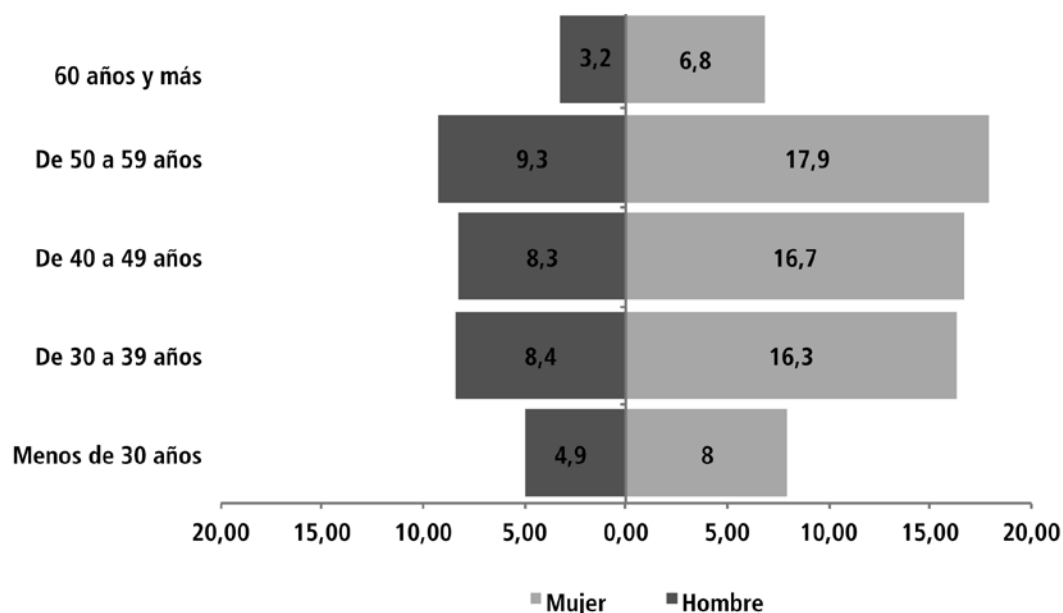
**Funcionarios por tramo etario y sexo según escalafón**

|               | Edad en tramos   | Sexo             |             | Total %    |
|---------------|------------------|------------------|-------------|------------|
|               |                  | Hombre %         | Mujer %     |            |
| Escalafón F   | Menos de 30 años | 5,4              | 4,8         | 10,2       |
|               | De 30 a 39 años  | 13,1             | 11,4        | 24,5       |
|               | De 40 a 49 años  | 9,8              | 12,5        | 22,3       |
|               | De 50 a 59 años  | 9,4              | 18,9        | 28,2       |
|               | 60 años y más    | 3,3              | 11,5        | 14,8       |
|               | <b>Total</b>     | <b>40,9</b>      | <b>59,1</b> | <b>100</b> |
|               | Escalafón Q      | De 30 a 39 años  | 33,3        | 33,4       |
| 60 años y más |                  | -                | 33,3        | 33,3       |
| <b>Total</b>  |                  | <b>33,3</b>      | <b>66,7</b> | <b>100</b> |
| Escalafón R   |                  | Menos de 30 años | 7,1         | 0,8        |
|               | De 30 a 39 años  | 12,7             | 11,9        | 24,6       |
|               | De 40 a 49 años  | 19,8             | 10,4        | 30,2       |
|               | De 50 a 59 años  | 18,3             | 11,1        | 29,4       |
|               | 60 años y más    | 4,8              | 3,1         | 7,9        |
|               | <b>Total</b>     | <b>62,7</b>      | <b>37,3</b> | <b>100</b> |

**Nota:** Los porcentajes presentados están redondeados a una décima, por lo que la suma por columnas y/o fila pueden no coincidir exactamente con los totales marginales y/o el total general.

**Fuente:** Censo Web 2009

**PIRÁMIDE DE LA POBLACIÓN NO DOCENTE - 2009**



## NIVEL EDUCATIVO DE LA POBLACIÓN NO DOCENTE

| Nivel Educativo                                      | Porcentaje |
|--|------------|
| Primaria incompleta                                  | 1,2        |
| Primaria completa                                    | 6,9        |
| Secundaria incompleta                                | 25,1       |
| Secundaria completa                                  | 8,4        |
| Educación Técnica (UTU) incompleta                   | 5,7        |
| Educación Técnica (UTU) completa                     | 6,0        |
| Enseñanza Militar/Policial incompleta                | 0,0        |
| IPA/Cerp/Magisterio/INET/Educación Física incompleta | 1,2        |
| IPA/Cerp/Magisterio/INET/Educación Física completa   | 1,4        |
| Universidad incompleta                               | 17,1       |
| Universidad completa                                 | 24,1       |
| Diploma, Especialización o Maestría completo         | 2,6        |
| Doctorado completo                                   | 0,2        |
| <b>Total</b>   | <b>100</b> |

**Notas:** Los porcentajes presentados están redondeados a una décima, por lo que la suma por columnas y/o fila pueden no coincidir exactamente con los totales marginales y/o el total general.

U.T.U. - Universidad del Trabajo del Uruguay.

I.P.A. - Instituto de Profesores de Artigas.

C.E.R.P. - Centro Regional de Profesores.

I.N.E.T. - Instituto Normal de Enseñanza Técnica.

**Fuente:** Censo Web 2009

## PUESTOS DOCENTES Y NO DOCENTES POR SERVICIO

Padrón de abril de cada año

| Servicio                                   | Docentes      | % doc/total | No Doc.      | % no doc./total | Total doc. y no doc. |
|--|---------------|-------------|--------------|-----------------|----------------------|
| Agronomía                                  | 375           | 4%          | 291          | 5%              | 666                  |
| Arquitectura                               | 1.030         | 10%         | 131          | 2%              | 1.161                |
| Artes (IENBA y EUM)                        | 216           | 2%          | 57           | 1%              | 273                  |
| Ciencias                                   | 522           | 5%          | 107          | 2%              | 629                  |
| Cs. Económicas y de Administración         | 1.127         | 11%         | 171          | 3%              | 1.298                |
| Ciencias Sociales                          | 399           | 4%          | 103          | 2%              | 502                  |
| Derecho                                    | 785           | 8%          | 210          | 3%              | 995                  |
| Enfermería                                 | 297           | 3%          | 77           | 1%              | 374                  |
| Humanidades y Ciencias de la Educación     | 292           | 3%          | 95           | 2%              | 387                  |
| Ingeniería                                 | 795           | 8%          | 184          | 3%              | 979                  |
| Medicina                                   | 1.150         | 11%         | 334          | 5%              | 1.484                |
| Odontología                                | 421           | 4%          | 178          | 3%              | 599                  |
| Psicología                                 | 308           | 3%          | 97           | 2%              | 405                  |
| Química                                    | 425           | 4%          | 81           | 1%              | 506                  |
| Veterinaria                                | 340           | 3%          | 201          | 3%              | 541                  |
| Escuela de Nutrición                       | 98            | 1%          | 31           | 1%              | 129                  |
| Esc. Univ. de Bibliotecología y Cs. Afines | 65            | 1%          | 28           | 0%              | 93                   |
| Ciencias de la Comunicación                | 140           | 1%          | 51           | 1%              | 191                  |
| Instituto Superior de Educación Física     | 209           | 2%          | 48           | 1%              | 257                  |
| Hospital de Clínicas                       | 688           | 7%          | 2.681        | 43%             | 3.369                |
| Instituto de Higiene                       | 6             | 0%          | 84           | 1%              | 90                   |
| Oficinas Centrales                         | 363           | 4%          | 810          | 13%             | 1.173                |
| Regional Norte                             | 139           | 1%          | 56           | 1%              | 195                  |
| Cenures                                    | 128           | 1%          | 78           | 1%              | 206                  |
| <b>TOTAL UNIVERSIDAD</b>                   | <b>10.318</b> | <b>100%</b> | <b>6.184</b> | <b>100%</b>     | <b>16.502</b>        |

## PUESTOS DOCENTES Y NO DOCENTES POR ÁREA

Padrón de abril de cada año

| ÁREA / SERVICIO  | DOCENTE       |             | NO DOCENTE   |             |
|--|---------------|-------------|--------------|-------------|
| <b>TECNOLOGÍAS y CS. de la NATURALEZA y el HÁBITAT</b> | <b>3.487</b>  | <b>34%</b>  | <b>995</b>   | <b>16%</b>  |
| Fac. de Agronomía                                      | 375           |             | 291          |             |
| Fac. de Veterinaria                                    | 340           |             | 201          |             |
| Fac. de Arquitectura                                   | 1.030         |             | 131          |             |
| Fac. de Ciencias                                       | 522           |             | 107          |             |
| Fac. de Ingeniería                                     | 795           |             | 184          |             |
| Fac. de Química  | 425           |             | 81           |             |
| <b>SOCIAL y ARTÍSTICA</b>                              | <b>3.024</b>  | <b>29%</b>  | <b>715</b>   | <b>12%</b>  |
| Fac. de Ciencias Económicas y de Administración        | 1.127         |             | 171          |             |
| Fac. de Ciencias Sociales                              | 399           |             | 103          |             |
| Fac. de Derecho  | 785           |             | 210          |             |
| Fac. de Humanidades y Cs. de la Educación              | 292           |             | 95           |             |
| Escuela Univ. de Bibliotecología y Cs. Afines          | 65            |             | 28           |             |
| Lic. Ciencias de la Comunicación                       | 140           |             | 51           |             |
| Fac. de Artes - IENBA - EUM                            | 216           |             | 57           |             |
| <b>SALUD</b>   | <b>3.177</b>  | <b>31%</b>  | <b>3.530</b> | <b>57%</b>  |
| Fac. de Enfermería                                     | 297           |             | 77           |             |
| Fac. de Medicina                                       | 1.150         |             | 334          |             |
| Fac. de Odontología                                    | 421           |             | 178          |             |
| Fac. de Psicología                                     | 308           |             | 97           |             |
| Escuela de Nutrición                                   | 98            |             | 31           |             |
| Hospital de Clínicas                                   | 688           |             | 2.681        |             |
| Instituto de Higiene                                   | 6             |             | 84           |             |
| Instituto Superior de Educación Física                 | 209           |             | 48           |             |
| <b>OTROS</b>   | <b>630</b>    | <b>6%</b>   | <b>944</b>   | <b>15%</b>  |
| Comisiones Sectoriales y Servicios Oficinas            | 363           |             | 810          |             |
| Regional Norte   | 139           |             | 56           |             |
| Cenures  | 128           |             | 78           |             |
| <b>TOTAL UNIVERSIDAD</b>                               | <b>10.318</b> | <b>100%</b> | <b>6.184</b> | <b>100%</b> |

Fuente: datos SeCIU -elaboración Dirección General de Planeamiento

## 13.3

---

Capacitación de personal técnico, administrativo y de servicio en la Udelar y con otras organizaciones



## UNIDAD DE CAPACITACIÓN NÚMERO DE ASISTENTES EN LOS CURSOS SEGÚN ACTIVIDAD - 2013

| Actividad  | Asistentes 2013 |
|--|-----------------|
| <b>Área Competencias Básicas y Técnicas</b>  | <b>355</b>      |
| Alfabetización Básica Interior   | 4               |
| Acreditación en Alfabetización   | 91              |
| Acreditación en Open Office Writer 1 - EVA   | 54              |
| Acreditación en Open Office Calc 1 - EVA   | 39              |
| Acreditación en Open Office Writer 2 - EVA   | 14              |
| Acreditación en Open Office Calc 2 - EVA   | 10              |
| Actualización de Informática Open Office Writer 2  | 15              |
| Actualización de Informática Open Office Writer 3  | 12              |
| Actualización de Informática Open Office Calc 3  | 11              |
| Curso de Expediente Electrónico EXPE +   | 82              |
| Formación para el Área de Seguridad y Vigilancia   | 23              |
| <b>Área Competencias Comunicacionales</b>  | <b>450</b>      |
| Acreditación Comprensión Lectora Inglés  | 10              |
| Acreditación Comprensión Lectora Portugués   | 5               |
| Acreditación Comunicación Oral y Escrita   | 36              |
| Búsqueda, Relevamiento y Referenciación  | 15              |
| Comprensión Lectora Inglés Básico  | 24              |
| Comprensión Lectora Portugués Básico   | 14              |
| Comprensión Lectora Inglés Profundización  | 13              |
| Comprensión Lectora Portugués Profundización   | 4               |
| Comunicación Oral y Escrita para la Gestión Administrativa   | 12              |
| Elaboración de documentos  | 7               |
| Elaboración de informes  | 7               |
| Formas Documentales y Elaboración de Documentos en la Gestión Administrativa (semipresencial) EVA        | 34              |
| General de Comunicación Oral y Escrita   | 22              |
| Información con los usuarios (semipresencial) EVA - Espacio Virtual de Aprendizaje                       | 30              |
| Redacción y Escritura (semipresencial) EVA - Espacio Virtual de Aprendizaje                              | 11              |
| Equipo de Trabajo y Comunicación   | 52              |
| Aprestamiento EVA  | 154             |
| <b>Área de Formación de Coordinadores y Orientadores</b>   | <b>1.018</b>    |
| Plenario de Coordinadores  | 82              |
| <b>Programa de Gestión Universitaria-PGU 2013-14:</b>  |                 |
| Acto Apertura  | 85              |
| Aprestamiento en EVA   | 33              |
| Charlas PCET-MALUR-PGU - Prog. Mejora Condiciones de Estudio, Trabajo y Medio Amb. Laboral de la Udelar  | 72              |
| Taller Arquitectura y Diseño   | 142             |
| Módulo I: Gestión del cambio organizacional e innovación   | 56              |
| Módulo II: Gestión de la comunicación organizacional   | 29              |
| Módulo III: Gestión de la planificación operaciones y procesos   | 56              |
| Módulo IV: Temáticas específicas y emergentes  | 343             |
| <b>Programa de Culminación de Estudios Secundarios PROCESFUR:</b>  | <b>120</b>      |
| <b>Área Competencias Específicas y Emergentes</b>  | <b>819</b>      |
| Charlas PCET-MALUR   | 71              |
| Compras Gestión en la Udelar   | 5               |
| Consejos Digitales   | 33              |
| Dispositivo Comunicacional : Correo Electrónico  | 52              |
| Historia Laboral   | 70              |
| Inducción Udelar: «Universidad Integra»  | 93              |
| Jornadas. Planes de Estudios flexibles   | 84              |
| Sistema Gestión de Bedelías - SGB  | 4               |
| Sistema Gestión de Personal  | 45              |
| Sistema Integral de Administración de Personal - SIAP  | 58              |
| Sistema Integral de Gestión e Información Presupuestal, Financiera de Abastecimiento y Patrimonial- SIGI | 98              |
| Taller Diagnóstico de Oportunidades de Formación y Capacitación  | 88              |
| 4º Encuentro "La capacitación y formación de los funcionarios de la UDELAR"                              | 118             |
| <b>Total</b>   | <b>2.642</b>    |

Fuente: Unidad de Capacitación de la Universidad de la República

Web: <http://www.capacitacion.edu.uy>

| <b>UNIDAD DE CAPACITACIÓN<br/>NÚMERO DE ASISTENTES SEGÚN SERVICIO Y ÁREA - AÑO 2013</b> |               |
|---|---------------|
| <b>ÁREA / SERVICIO</b>  | <b>2013</b>   |
| <b>TECNOLOGÍAS y CIENCIAS de la NATURALEZA y el HÁBITAT</b>                             | <b>476</b>    |
| Fac. de Agronomía   | 96            |
| Fac. de Veterinaria   | 45            |
| Fac. de Arquitectura  | 64            |
| Fac. de Ciencias  | 82            |
| Fac. de Ingeniería  | 148           |
| Fac. de Química   | 41            |
| <b>SOCIAL y ARTÍSTICA</b>   | <b>581</b>    |
| Fac. de Derecho   | 86            |
| Fac. de Cs. Económicas y de Administración  | 157           |
| Fac. de Cs. Sociales  | 95            |
| Fac. de Humanidades y Cs. de la Educación   | 104           |
| Instituto Escuela Nacional de Bellas Artes  | 49            |
| Escuela Universitaria de Música   | 32            |
| Esc. Universitaria de Bibliotecología y Cs. Afines                                      | 36            |
| Licenciatura en Ciencias de la Comunicación   | 22            |
| <b>SALUD</b>  | <b>557</b>    |
| Fac. de Medicina y Escuelas   | 144           |
| Fac. de Odontología   | 74            |
| Fac. de Psicología  | 56            |
| Hospital de Clínicas  | 167           |
| Fac. de Enfermería  | 40            |
| Instituto de Higiene  | 48            |
| Instituto Sup.de Educ. Física   | 28            |
| <b>OTROS SERVICIOS</b>  | <b>572</b>    |
| Aprendizaje y Extensión en el Cerro - APEX  | 24            |
| Bienestar y División Universitaria de la Salud.   | 72            |
| Oficinas Centrales (Incl. SCEAM, CSE, CCI, CSIC, Sec. Gral.)                            | 364           |
| Rectorado   | 15            |
| SeCiu - Servicio Central de Informática Universitaria                                   | 9             |
| Diagnóstico de Oportunidades Formativas y de Capacitación -DOF                          | 88            |
| <b>Centros Regionales</b>   | <b>336</b>    |
| Regional Norte - R.N. Salto   | 39            |
| Centro Universitario de Paysandú - C.U.P.   | 69            |
| Estación Experimental Dr.Mario Antonio Cassinoni E.E.M.A.C. - Paysandú                  | 37            |
| Centro Universitario de Rivera - C.U.R.   | 91            |
| Casa Universitaria de Tacuarembó - C.U.T.   | 17            |
| Centro Universitario Regional Este - C.U.R.E.   | 83            |
| <b>TOTAL</b>  | <b>2.522*</b> |

**Nota:** \* No incluye PROCESFUR (Programa para Culminar Estudios Secundarios para Funcionarios de la Universidad de la República)

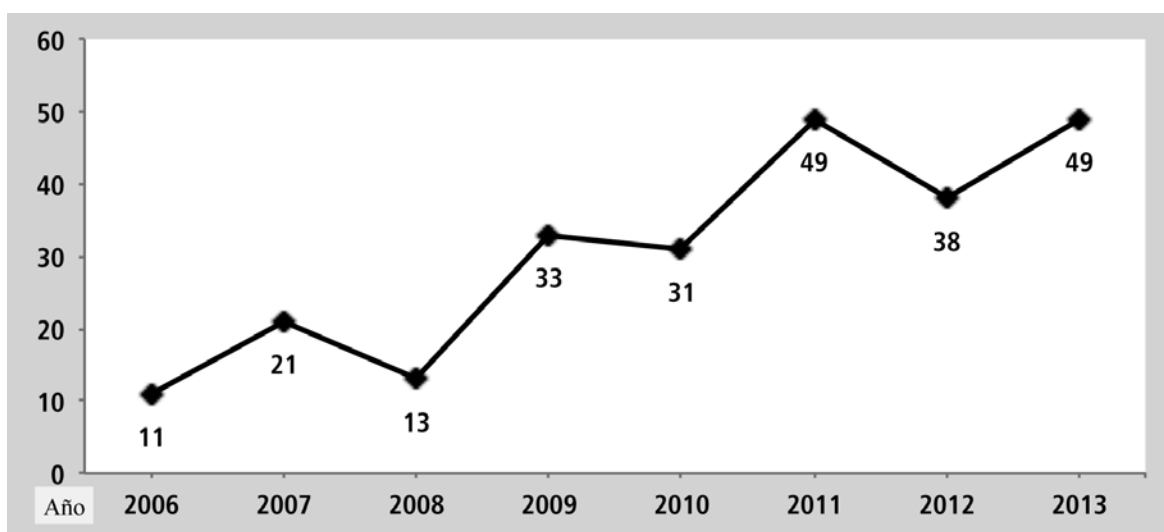
**Fuente:** Unidad de Capacitación de la Universidad de la República

**Web:** <http://www.capacitacion.edu.uy>

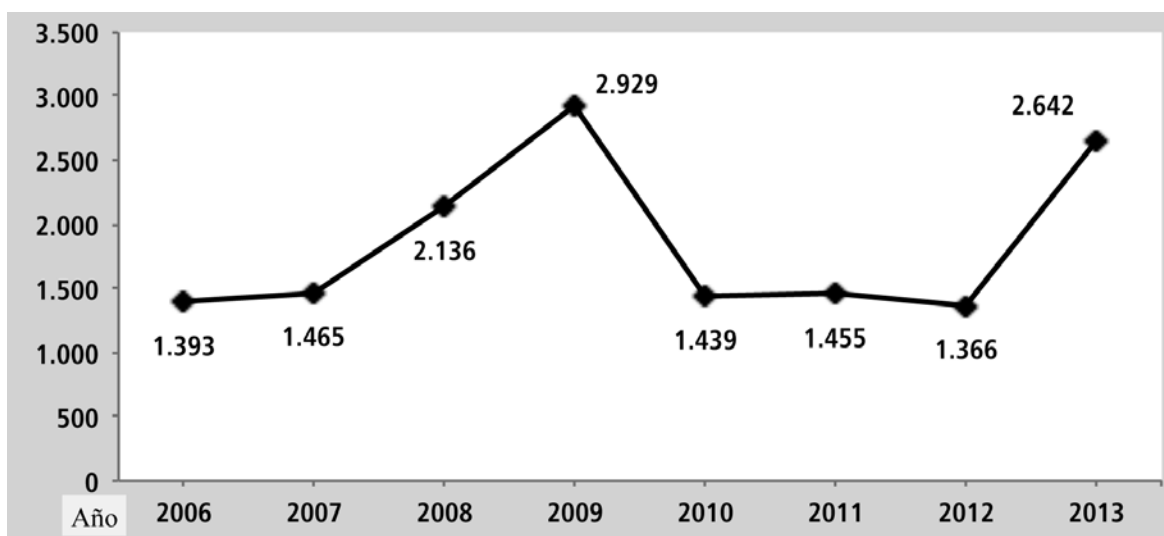
**UNIDAD DE CAPACITACIÓN  
NÚMERO DE CURSOS Y ASISTENTES - SERIE 2006 - 2013**

| Año  | Cursos | Asistentes |
|------|--------|------------|
| 2006 | 11     | 1.393      |
| 2007 | 21     | 1.465      |
| 2008 | 13     | 2.136      |
| 2009 | 33     | 2.929      |
| 2010 | 31     | 1.439      |
| 2011 | 49     | 1.455      |
| 2012 | 38     | 1.366      |
| 2013 | 49     | 2.642      |

**Cursos - 2006 - 2013**



**Asistentes - 2006 - 2013**



**Fuente:** Unidad de Capacitación de la Universidad de la República

**Web:** <http://www.capacitacion.edu.uy>

| <b>UNIDAD DE CAPACITACIÓN<br/>NÚMERO DE ASISTENTES POR AÑO SEGÚN SERVICIO Y ÁREA - SERIE 2006 - 2013</b> |             |             |             |             |             |             |             |             |
|--|-------------|-------------|-------------|-------------|-------------|-------------|-------------|-------------|
| <b>ÁREA / SERVICIO</b>   | <b>2006</b> | <b>2007</b> | <b>2008</b> | <b>2009</b> | <b>2010</b> | <b>2011</b> | <b>2012</b> | <b>2013</b> |
| <b>TECNOLOGÍAS y CS. de la NATURALEZA y el HÁBITAT</b>   | <b>387</b>  | <b>215</b>  | <b>369</b>  | <b>504</b>  | <b>189</b>  | <b>238</b>  | <b>253</b>  | <b>476</b>  |
| Fac. de Agronomía  | 64          | 81          | 97          | 78          | 33          | 27          | 57          | 96          |
| Fac. de Veterinaria  | 124         | 13          | 36          | 113         | 12          | 34          | 20          | 45          |
| Fac. de Arquitectura   | 68          | 23          | 72          | 86          | 30          | 35          | 34          | 64          |
| Fac. de Ciencias   | 62          | 39          | 79          | 49          | 37          | 39          | 24          | 82          |
| Fac. de Ingeniería   | 38          | 33          | 70          | 68          | 54          | 83          | 82          | 148         |
| Fac. de Química  | 31          | 26          | 15          | 110         | 23          | 20          | 36          | 41          |
| <b>SOCIAL y ARTÍSTICA</b>  | <b>282</b>  | <b>217</b>  | <b>281</b>  | <b>549</b>  | <b>272</b>  | <b>331</b>  | <b>230</b>  | <b>581</b>  |
| Fac. de Cs. Económicas y de Adm.   | 59          | 67          | 58          | 196         | 90          | 94          | 79          | 157         |
| Fac. de Cs. Sociales   | 27          | 36          | 54          | 105         | 47          | 57          | 28          | 95          |
| Fac. de Derecho  | 78          | 47          | 42          | 98          | 55          | 88          | 0           | 86          |
| Fac. de Humanidades y Cs. de la Educación  | 52          | 23          | 61          | 58          | 45          | 32          | 46          | 104         |
| Instituto Escuela Nac. de Bellas Artes   | 17          | 4           | 17          | 27          | 10          | 20          | 13          | 49          |
| Escuela Universitaria de Música  | 2           | 8           | 2           | 11          | 1           | 4           | 7           | 32          |
| Esc. Univ. Bibliotecología y Cs. Afines  | 13          | 19          | 19          | 26          | 13          | 7           | 16          | 36          |
| Lic. Cs. de la Comunicación  | 34          | 13          | 28          | 28          | 11          | 29          | 41          | 22          |
| <b>SALUD</b>   | <b>527</b>  | <b>637</b>  | <b>663</b>  | <b>789</b>  | <b>305</b>  | <b>300</b>  | <b>404</b>  | <b>557</b>  |
| Fac. de Medicina   | 148         | 95          | 126         | 221         | 87          | 85          | 52          | 144         |
| Fac. de Odontología  | 102         | 39          | 69          | 96          | 42          | 20          | 26          | 74          |
| Fac. de Psicología   | 44          | 32          | 85          | 40          | 31          | 47          | 124         | 56          |
| Hospital de Clínicas   | 192         | 368         | 229         | 272         | 86          | 77          | 116         | 167         |
| Fac. de Enfermería   | 10          | 23          | 90          | 72          | 29          | 28          | 29          | 40          |
| Instituto de Higiene   | 31          | 51          | 33          | 67          | 11          | 22          | 46          | 48          |
| Instituto Superior de Educación Física   | -           | 29          | 31          | 21          | 19          | 21          | 11          | 28          |
| <b>OTROS SERVICIOS</b>   | <b>166</b>  | <b>307</b>  | <b>396</b>  | <b>612</b>  | <b>248</b>  | <b>324</b>  | <b>218</b>  | <b>572</b>  |
| Bienestar y División Univ. De la Salud   | 31          | 132         | 148         | 32          | 47          | 59          | 39          | 72          |
| Oficinas Centrales   | 135         | 175         | 248         | 574         | 170         | 176         | 130         | 364         |
| Rectorado  | -           | -           | -           | -           | 11          | 16          | 22          | 15          |
| SeCIU  | -           | -           | -           | 6           | 3           | 8           | 2           | 9           |
| AFFUR  | -           | -           | -           | -           | 4           | 3           | 4           | -           |
| APEX - Cerro   | -           | -           | -           | -           | 6           | 13          | 21          | 24          |
| Sin dato   | -           | -           | -           | -           | 7           | 49          | -           | -           |
| Diagnóstico de Oportunidades de Formación-DOF  | -           | -           | -           | -           | -           | -           | -           | 88          |

**Fuente:** Unidad de Capacitación de la Universidad de la República

**Web:** <http://www.capacitacion.edu.uy>

**UNIDAD DE CAPACITACIÓN  
NÚMERO DE ASISTENTES POR AÑO SEGÚN SERVICIO Y ÁREA - SERIE 2006 - 2013**

| ÁREA / SERVICIO  | 2006         | 2007         | 2008         | 2009         | 2010            | 2011         | 2012         | 2013            |
|--|--------------|--------------|--------------|--------------|-----------------|--------------|--------------|-----------------|
| <b>INTERIOR del PAÍS</b>   | <b>31</b>    | <b>89</b>    | <b>26</b>    | <b>20</b>    | <b>72</b>       | <b>64</b>    | <b>245</b>   | <b>336</b>      |
| Regional Norte   | 31           | 52           | 15           | 20           | 55              | 17           | 88           | 39              |
| Centro Universitario de Paysandú - C.U.P.  | -            | 31           | 8            | -            | 13              | 4            | 2            | 69              |
| Centro Universitario de Rivera -C.U.R.   | -            | 6            | 3            | -            | 3               | 12           | 32           | 91              |
| Centro Universitario Regional Este - C.U.R.E                                       | -            | -            | -            | -            | -               | 20           | 15           | 83              |
| Casa Universitaria de Tacuarembó - C.U.T.  | -            | -            | -            | -            | -               | 9            | 6            | 17              |
| Estación Experimental Bernardo Rosengurt E.E.B.R. - Cerro Largo                    | -            | -            | -            | -            | 1               | 1            | 3            | -               |
| Estación Experimental de Facultad de Agronomía E.E.F.A.S. San Antonio-Salto        | -            | -            | -            | -            | -               | 1            | 2            | -               |
| Estación Experimental Dr.Mario Antonio Cassinoni E.E.M.A.C. - Paysandú             | -            | -            | -            | -            | -               | -            | 3            | 37              |
| Instituto Superior de Educación Física (Maldonado)                                 | -            | -            | -            | -            | -               | -            | 15           | -               |
| C.R.S . Centro Regional Sur - Canelones  | -            | -            | -            | -            | -               | -            | 46           | -               |
| Sin dato   | -            | -            | -            | -            | -               | -            | 33           | -               |
| <b>CONVENIOS</b>   |              |              | <b>406</b>   | <b>456</b>   | <b>353</b>      | <b>198</b>   | <b>16</b>    | <b>0</b>        |
| Convenio P.I.T.-C.N.T.   | -            | -            | -            | -            | 14              | -            | -            | -               |
| Convenio A.N.E.P. - Adm.Nal.de Educ.Pública  | -            | -            | -            | 146          | 339             | 134          | -            | -               |
| Convenio MEF - Ministerio Economía y Finanzas                                      | -            | -            | -            | -            | -               | 64           | -            | -               |
| Convenio MVOTMA - Ministerio de Vivienda Ordenamiento Territorial y Medio Ambiente | -            | -            | -            | -            | -               | -            | 16           | -               |
| Otros (1)  | -            | -            | 406          | 310          | -               | -            | -            | -               |
| <b>TOTAL</b>   | <b>1.393</b> | <b>1.465</b> | <b>2.141</b> | <b>2.930</b> | <b>1.439(2)</b> | <b>1.455</b> | <b>1.366</b> | <b>2.522(3)</b> |

**Notas:** (1) Para el 2008: **Incluye:** AFFUR - Asociación de Funcionarios de la UR y UTHC - Unión de Trabajadores del Hospital de Clínicas

**Para 2009: Incluye:** Instituto Nacional de Colonización, PIT-CNT, Regional Norte, Sin datos

(2) Durante el año 2010 comenzaron los cursos de la carrera TGU - Tecnicatura en Gestión Universitaria y se llevaron a cabo varios concursos de ascensos, lo que explica la causa de la disminución de asistentes (por su diversificación) a los cursos brindados por la Unidad

(3) No incluye PROCESFUR (Programa para Culminar Estudios Secundarios para Funcionarios de la Universidad de la República)

**Fuente:** Unidad de Capacitación de la Universidad de la República

**Web:** <http://www.capacitacion.edu.uy>

14

---

# INFRAESTRUCTURA EDILICIA

## INFRAESTRUCTURA EDILICIA

### PLANTA FÍSICA - 2013

| Servicio  | Área propia m2 | Área arrendada m2 | Comodatos, m2 | Otras áreas m2 | Localización  |
|---|----------------|-------------------|---------------|----------------|---------------|
| <b>Facultad de Agronomía</b>                                      |                |                   |               |                |               |
| Edificio Central - Garzón 780                                     | 7.927          | -                 | -             | -              | Montevideo    |
| Granja - Garzón 809   | 7.787          | -                 | -             | -              | Montevideo    |
| Estación Experimental Prof. Bernardo Rosengurtt - E.E.B.R.        | 4.441          | -                 | -             | -              | Cerro Largo   |
| Estación Experimental Facultad de Agronomía en Salto - E.E.F.A.S. | 4.712          | -                 | -             | -              | Salto         |
| Estación Experimental Dr. Mario A. Cassinoni - E.E.M.A.C.         | 6.604          | -                 | -             | -              | Paysandú      |
| Centro Regional Sur - C.R.S. Joanicó                              | 1.392          | -                 | -             | -              | Canelones     |
| <b>Área total</b>   | <b>32.863</b>  | <b>0</b>          | <b>0</b>      | <b>0</b>       | <b>32.863</b> |

|   |               |          |            |          |               |
|---|---------------|----------|------------|----------|---------------|
| <b>Facultad de Arquitectura</b>   |               |          |            |          |               |
| Edificio Central- Br. Artigas 1031  | 9.891         | -        | -          | -        | Montevideo    |
| Anexos 1 (Locales Adm.) Cassinoni 1008 a 1032   | 1.402         | -        | -          | -        | Montevideo    |
| Anexos 2 Instit. Teoría y Urbanismo - I.T.U. - Inst. de Historia de la Arquitectura-I.H.A. Cassinoni 1034 bis | 973           | -        | -          | -        | Montevideo    |
| Galpón Instit. de la Construcción de Edificios I.C.E. - Cassinoni 1046  | 408           | -        | -          | -        | Montevideo    |
| Casa Vilamajó - Domingo Cullen 895  | -             | -        | 330        | -        | Montevideo    |
| Casa lindera a Casa -Museo Vilamajó - Sarmiento 2330  | 192           | -        | -          | -        | Montevideo    |
| Edificio Faro - compartido (tercio del área)  | 1.443         | -        | -          | -        | Montevideo    |
| E.U.Centro de Diseño - Jackson 1325   | 1.320         | -        | -          | -        | Montevideo    |
| E.U.Centro de Diseño - Talleres - Juan A. Rodríguez 1472  | 426           | -        | -          | -        | Montevideo    |
| <b>Área total</b>   | <b>16.055</b> | <b>0</b> | <b>330</b> | <b>0</b> | <b>16.385</b> |

|  |               |            |          |          |               |
|--|---------------|------------|----------|----------|---------------|
| <b>Facultad de Ciencias</b>                                      |               |            |          |          |               |
| Edificio Central - Iguá 4225                                     | 17.908        | -          | -        | -        | Montevideo    |
| Centro de Investigaciones Nucleares - C.I.N. - Mataojo esq. Iguá | 2.285         | -          | -        | -        | Montevideo    |
| Estación Limnológica en la Laguna de Rocha                       | 81            | -          | -        | -        | Rocha         |
| Local Tecnicatura Recursos Naturales - Rivera                    | -             | 120        | -        | -        | Rivera        |
| Predio 2 - Mallorca  | 153           | -          | -        | -        | Montevideo    |
| Predio Arroyo Malvín y Precio Mallorca ( sin edificación)        | -             | -          | -        | -        | Montevideo    |
| <b>Área total</b>  | <b>20.427</b> | <b>120</b> | <b>0</b> | <b>0</b> | <b>20.547</b> |

|  |              |              |              |          |               |
|--|--------------|--------------|--------------|----------|---------------|
| <b>Facultad de Ciencias Económicas y de Administración</b> |              |              |              |          |               |
| Edificio Central - Gonzalo Ramírez 1926                    | -            | -            | 8.894        | -        | Montevideo    |
| Instituto de Estadística - Eduardo Acevedo 1139            | -            | -            | 1.040        | -        | Montevideo    |
| Sede de Posgrados - Br. Artigas 1225                       | -            | 825          | -            | -        | Montevideo    |
| Instituto de Economía - Joaquín Requena 1375               | -            | 278          | -            | -        | Montevideo    |
| Edificio Faro - compartido (tercio del área)               | 1.443        | -            | -            | -        | Montevideo    |
| <b>Área total</b>  | <b>1.443</b> | <b>1.103</b> | <b>9.934</b> | <b>0</b> | <b>12.480</b> |

|  |              |          |          |            |              |
|--|--------------|----------|----------|------------|--------------|
| <b>Facultad de Ciencias Sociales</b>                               |              |          |          |            |              |
| Edificio Central - Constituyente 1502/1522 y Anexo                 | 8.179        | -        | -        | -          | Montevideo   |
| Sede de Posgrados - Martínez Trueba 1296 -1300                     | 610          | -        | -        | -          | Montevideo   |
| Anexo Asociación Profundación para las CCSS - Martínez Trueba 1306 | -            | -        | -        | 184        | Montevideo   |
| <b>Área total</b>  | <b>8.789</b> | <b>0</b> | <b>0</b> | <b>184</b> | <b>8.973</b> |

Fuente: Dirección General de Arquitectura-D.G.A.

## INFRAESTRUCTURA EDILICIA

### PLANTA FÍSICA - 2013

| Servicio                            | Área propia m2 | Área arrendada m2 | Comodatos, m2 | Otras áreas m2 | Localización  |
|-------------------------------------|----------------|-------------------|---------------|----------------|---------------|
| <b>Facultad de Derecho</b>          |                |                   |               |                |               |
| Edificio Central - 18 de Julio 1824 | 10.634         | -                 | -             | -              | Montevideo    |
| Anexo - Colonia 1801                | 2.290          | -                 | -             | -              | Montevideo    |
| Local depósito - Frugoni 1433       | 279            | -                 | -             | -              | Montevideo    |
| <b>Área total</b>                   | <b>13.203</b>  | <b>0</b>          | <b>0</b>      | <b>0</b>       | <b>13.203</b> |

### Facultad de Enfermería

|   |              |            |          |          |              |
|---|--------------|------------|----------|----------|--------------|
| Sede - Jaime Cibils 2810/2802                         | 959          | -          | -        | -        | Montevideo   |
| Facultad de Enfermería - Alejandro Chucarro 1036      | -            | 400        | -        | -        |              |
| Facultad de Enfermería en Hospital de Clínicas Piso 3 | 1.714        | -          | -        | -        | Montevideo   |
| <b>Área total</b>                                     | <b>2.673</b> | <b>400</b> | <b>0</b> | <b>0</b> | <b>3.073</b> |

### Facultad de Humanidades y Ciencias de la Educación

|  |              |          |          |          |              |
|--|--------------|----------|----------|----------|--------------|
| Edificio Central - Magallanes 1577 esq. Uruguay            | 5.766        | -        | -        | -        | Montevideo   |
| Instituto de Lingüística - Manuel Albo 2663                | 321          | -        | -        | -        | Montevideo   |
| Laboratorio de Arqueología - Tristán Narvaja 1674          | 191          | -        | -        | -        | Montevideo   |
| Casa de Posgrados «José Pedro Barrán» - Paysandú 1668-1672 | 487          | -        | -        | -        | Montevideo   |
| <b>Área total</b>  | <b>6.765</b> | <b>0</b> | <b>0</b> | <b>0</b> | <b>6.765</b> |

### Facultad de Ingeniería

|  |               |          |          |          |               |
|--|---------------|----------|----------|----------|---------------|
| Edificio Central - Julio Herrera y Reissig 565   | 30.203        | -        | -        | -        | Montevideo    |
| Centro de Estudiantes de Ingeniería - C.E.I. - Ex-Club El Faro-(no incl. en mantenim.) | 364           | -        | -        | -        | Montevideo    |
| Edificio Faro - compartido (tercio del área)   | 1.443         | -        | -        | -        | Montevideo    |
| Instituto de Computación - INCO  | 1.950         | -        | -        | -        | Montevideo    |
| <b>Área total</b>  | <b>33.960</b> | <b>0</b> | <b>0</b> | <b>0</b> | <b>33.960</b> |

### Facultad de Medicina

|  |               |          |          |            |               |
|--|---------------|----------|----------|------------|---------------|
| Edificio Central - Gral. Flores 2125   | 16.120        | -        | -        | -          | Montevideo    |
| Anexo I - Gral. Flores 2124  | 3.282         | -        | -        | -          | Montevideo    |
| Anexo II - Gral. Flores 2151   | 355           | -        | -        | -          | Montevideo    |
| Anexo III - Isidoro de María 1503  | 318           | -        | -        | -          | Montevideo    |
| Centro de Estudios Laríngeos - Michelini 1521  | 215           | -        | -        | -          | Montevideo    |
| Instituto de Tisiología - Hospital Saint Bois Cno. Fauquet 6358 Villa Colón            | 886           | -        | -        | -          | Montevideo    |
| Ex. Edificio Alpargatas - Isidoro de María 1620 - ( Pisos SS - PB 1,2 y 3 de Medicina) | 6.141         | -        | -        | -          | Montevideo    |
| Escuela de Parteras - Hospital Pereira Rossell   | -             | -        | -        | 424        | Montevideo    |
| <b>Área total</b>  | <b>27.317</b> | <b>0</b> | <b>0</b> | <b>424</b> | <b>27.741</b> |

### Instituto de Higiene - Facultad de Medicina

|  |               |          |          |          |               |
|--|---------------|----------|----------|----------|---------------|
| Edificio Central - Av. Alfredo Navarro 3051              | 9.657         | -        | -        | -        | Montevideo    |
| Bioterio - Av. Alfredo Navarro 3051                      | 135           | -        | -        | -        | Montevideo    |
| Servicio Seroterápico - Empalme Olmos Ruta 82 Km. 46,500 | 1.922         | -        | -        | -        | Canelones     |
| <b>Área total</b>  | <b>11.714</b> | <b>0</b> | <b>0</b> | <b>0</b> | <b>11.714</b> |

Fuente: Dirección General de Arquitectura-D.G.A.



## INFRAESTRUCTURA EDILICIA

### PLANTA FÍSICA - 2013

| Servicio   | Área propia m2 | Área arrendada m2 | Comodatos, m2 | Otras áreas m2 | Localización  |
|--|----------------|-------------------|---------------|----------------|---------------|
| <b>Facultad de Odontología</b>                             |                |                   |               |                |               |
| Edificio Central - Las Heras 1925 y Clínicas Odontológicas | 11.048         | -                 | -             | -              | Montevideo    |
| <b>Área total</b>  | <b>11.048</b>  | <b>0</b>          | <b>0</b>      | <b>0</b>       | <b>11.048</b> |

### Facultad de Psicología

|   |              |          |          |          |              |
|---|--------------|----------|----------|----------|--------------|
| Edificio Central-Tristán Narvaja 1674           | 7.012        | -        | -        | -        | Montevideo   |
| Centro de Investigación Clínica - Mercedes 1732 | 523          | -        | -        | -        | Montevideo   |
| <b>Área total</b>                               | <b>7.535</b> | <b>0</b> | <b>0</b> | <b>0</b> | <b>7.535</b> |

### Facultad de Química

|   |               |          |          |          |               |
|---|---------------|----------|----------|----------|---------------|
| Edificio Central - Gral. Flores 2124                                | 6.358         | -        | -        | -        | Montevideo    |
| Anexo - Gral. Flores 2130   | 2.320         | -        | -        | -        | Montevideo    |
| Laboratorios Polo Tecnológico de Pando - Saravia s/n                | 4.386         | -        | -        | -        | Canelones     |
| Farmacia - Hospital de Clínicas Piso 1                              | 2.540         | -        | -        | -        | Montevideo    |
| Ex Edif. Alpargatas - Isidoro de María 1620 - Sector administración | 1.863         | -        | -        | -        | Montevideo    |
| Ex Edif. Alpargatas - Isidoro de María 1620 -SS                     | 6.191         | -        | -        | -        | Montevideo    |
| <b>Área total</b>   | <b>23.658</b> | <b>0</b> | <b>0</b> | <b>0</b> | <b>23.658</b> |

### Facultad de Veterinaria

|  |               |          |            |          |               |
|--|---------------|----------|------------|----------|---------------|
| Edificio Central - Alberto Lasplacas 1550 y 1620                   | 12.019        | -        | -          | -        | Montevideo    |
| Instituto de Investigaciones Pesqueras - Tomás Basáñez 1160, Buceo | 643           | -        | -          | -        | Montevideo    |
| Campo Experimental N°1 -Ruta 108 - Km. 13, Mígues, Canelones       | 958           | -        | -          | -        | Canelones     |
| Campo Experimental N°2- Ruta 1 - Km. 42.500, Libertad, San José    | 1.384         | -        | -          | -        | San José      |
| Aula de Capacitación Libertad, San José                            | 160           | -        | -          | -        | San José      |
| Alojamiento estudiantil - Libertad, San José                       | 121           | -        | -          | -        | San José      |
| Estación Experimental Mario A. Cassinoni - E.E.M.A.C. (Parcial)    | 470           | -        | -          | -        | Paysandú      |
| Asistencia Técnica Planificada - Ecilda Paullier, San José         | -             | -        | 245        | -        | San José      |
| <b>Área total</b>  | <b>15.755</b> | <b>0</b> | <b>245</b> | <b>0</b> | <b>16.000</b> |

### Artes

|   |               |          |              |          |               |
|---|---------------|----------|--------------|----------|---------------|
| I.E.N.B.A. - E.U.M.                                       |               |          |              |          |               |
| Edificio ex Liceo Francés, incluido aulario, Guayabo 1773 | 8.083         | -        | -            | -        | Montevideo    |
| Etapa 3 (3º y 4º piso sector 18 de Julio)                 | 1.035         | -        | -            | -        | Montevideo    |
| Local Ex Parador Playa Hermosa                            | -             | -        | 1.668        | -        | Maldonado     |
| Anexo E.U.M. - Paysandú 849                               | 406           | -        | -            | -        | Montevideo    |
| Edificio Central - José Martí 3328                        | 2.975         | -        | -            | -        | Montevideo    |
| Anexo - José Martí 3314/16                                | 563           | -        | -            | -        | Montevideo    |
| <b>Área total</b>   | <b>13.062</b> | <b>0</b> | <b>1.668</b> | <b>0</b> | <b>14.730</b> |

### Instituto Superior de Educación Física - I.S.E.F.

|  |          |          |              |          |              |
|--|----------|----------|--------------|----------|--------------|
| Edificio Central - Sede Parque José Batlle y Ordoñez s/n (convenio de uso) | -        | -        | 2.688        | -        | Montevideo   |
| <b>Área total</b>  | <b>0</b> | <b>0</b> | <b>2.688</b> | <b>0</b> | <b>2.688</b> |

Fuente: Dirección General de Arquitectura-D.G.A.

**INFRAESTRUCTURA EDILICIA****PLANTA FÍSICA - 2013**

| Servicio   | Área propia m2 | Área arrendada m2 | Comodatos, m2 | Otras áreas m2 | Localización |
|--|----------------|-------------------|---------------|----------------|--------------|
| <b>Facultad de Información y Comunicación - F.I.C.</b>                 |                |                   |               |                |              |
| <b>Licenciatura en Ciencias de la Comunicación</b>                     |                |                   |               |                |              |
| Edificio Central - José Leguizamón 3666                                | -              | 2.248             | -             | -              | Montevideo   |
| José Enrique Rodó 1860   | -              | 262               | -             | -              | Montevideo   |
| José Enrique Rodó 1866 (PRODIC) compartido con EUBCA                   | 323            | -                 | -             | -              | Montevideo   |
| <b>Escuela Univ. de Bibliotecología y Ciencias Afines - E.U.B.C.A.</b> |                |                   |               |                |              |
| Edificio Central - Emilio Frugoni 1427                                 | 736            | -                 | -             | -              | Montevideo   |
| Anexo - José Enrique Rodó 1839 bis                                     | 251            | -                 | -             | -              | Montevideo   |
| <b>Área total</b>  | <b>1.310</b>   | <b>2.510</b>      | <b>0</b>      | <b>0</b>       | <b>3.820</b> |

**Escuela de Nutrición**

|  |              |            |          |          |              |
|--|--------------|------------|----------|----------|--------------|
| Sede - Paysandú 843 esq. Andes                   | 1.130        | -          | -        | -        | Montevideo   |
| Local de estudios - Hospital de Clínicas Piso 13 | 1.292        | -          | -        | -        | Montevideo   |
| Escuela de Nutrición - Canelones 1701            | -            | 320        | -        | -        | Montevideo   |
| <b>Área total</b>                                | <b>2.422</b> | <b>320</b> | <b>0</b> | <b>0</b> | <b>2.742</b> |

**Edificio Central Universitario**

|   |              |          |          |          |              |
|---|--------------|----------|----------|----------|--------------|
| Central - 18 de Julio 1824 - Rectorado y otras oficinas | 2.375        | -        | -        | -        | Montevideo   |
| <b>Área total</b>                                       | <b>2.375</b> | <b>0</b> | <b>0</b> | <b>0</b> | <b>2.375</b> |

**Servicio Central Bienestar Universitario - S.C.B.U.**

|  |              |            |          |          |              |
|--|--------------|------------|----------|----------|--------------|
| Bienestar Universitario - Rodó 1839              | 293          | -          | -        | -        | Montevideo   |
| Bienestar Universitario - Anexo Rodó 1827-29     | 341          | -          | -        | -        | Montevideo   |
| Comedor N° 2 - Alfredo Navarro 3087              | 1.449        | -          | -        | -        | Montevideo   |
| División Universitaria de la Salud - Gaboto 1373 | -            | 753        | -        | -        | Montevideo   |
| Nuevo Comedor 1 - Emilio Frugoni 1419            | 1.310        | -          | -        | -        | Montevideo   |
| <b>Área total</b>                                | <b>3.393</b> | <b>753</b> | <b>0</b> | <b>0</b> | <b>4.146</b> |

**Programa APEX-CERRO**

|  |          |          |              |          |              |
|--|----------|----------|--------------|----------|--------------|
| Locales varios - Haití 1606 esq. Dr. S.C. Rossi (Comodato) | -        | -        | 1.611        | -        | Montevideo   |
| <b>Área total</b>  | <b>0</b> | <b>0</b> | <b>1.611</b> | <b>0</b> | <b>1.611</b> |

**Locales no afectados al uso de funciones universitarias**

|                          |              |   |   |   |              |
|--------------------------|--------------|---|---|---|--------------|
| Ex. Escuela Dr. Scosería | <b>6.133</b> | - | - | - | <b>6.133</b> |
|--------------------------|--------------|---|---|---|--------------|

**Oficinas Centrales**

|  |       |    |   |   |            |
|--|-------|----|---|---|------------|
| Oficinas Centrales - 18 de Julio 1968.   | 3.338 | -  | - | - | Montevideo |
| Anexo 18 de Julio 1972 - Brandzen 1983   | 417   | -  | - | - | Montevideo |
| Servicio Central de Informática Universitaria- SeCIU- Colonia 2066-70. Anexo-Colonia 2062. | 975   | -  | - | - | Montevideo |
| Servicio Central de Informática Universitaria- SeCIU- Colonia 2074.                        | -     | 66 | - | - | Montevideo |

Fuente: Dirección General de Arquitectura-D.G.A.

## INFRAESTRUCTURA EDILICIA

### PLANTA FÍSICA - 2013

| Servicio   | Área propia m2 | Área arrendada m2 | Comodatos, m2 | Otras áreas m2 | Localización  |
|--|----------------|-------------------|---------------|----------------|---------------|
| Comisión Sectorial de Enseñanza- C.S.E. José Enrique Rodó 1854.  | 331            | -                 | -             | -              | Montevideo    |
| Comisión Sectorial de Enseñanza- C.S.E. Br. España 2065  | 409            | -                 | -             | -              | Montevideo    |
| Auditoria Interna+Unidad de Proyectos con Financiamiento Externo U.Pro.FE. 18 de Julio 1953/401-402-403-404                | -              | 200               | -             | -              | Montevideo    |
| Departamento de Desarrollo y Gestión de Colecciones (ex - PCAB)  | -              | 48                | -             | -              | Montevideo    |
| Portal - Unidad de Comunicación - José Enrique Rodó 1827/29.   | 850            | -                 | -             | -              | Montevideo    |
| Comisión Sectorial de Investigación Científica- C.S.I.C. - Jackson 1301/03.  | -              | 627               | -             | -              | Montevideo    |
| Espacio interdisciplinario- EI - José Enrique Rodó 1843.   | 437            | -                 | -             | -              | Montevideo    |
| Unidad de Capacitación - Agronomía Federal de Funcionarios de la Universidad de la República - A.F.F.U.R.- Canelones 2033. | 465            | -                 | -             | -              | Montevideo    |
| Federación de Estudiantes Universitarios del Uruguay- F.E.U.U.- Arenal Grande 1422.  | 451            | -                 | -             | -              | Montevideo    |
| Archivo - Chaná 2020.  | -              | 168               | -             | -              | Montevideo    |
| Asociación de Docentes de la Universidad de la República- A.D.U.R. - E. Frugoni 1415.                                      | 120            | -                 | -             | -              | Montevideo    |
| Depósito de Proveeduría - Guayabo 1873   | -              | 338               | -             | -              | Montevideo    |
| Plan Director Dirección General de Arquitectura- D.G.A. - Brandzen 1956/302.   | -              | 49                | -             | -              | Montevideo    |
| Dirección General de Arquitectura - Anexo - Brandzen 1956/301  | -              | 90                | -             | -              | Montevideo    |
| Plan de Obras a Mediano y Largo Plazo- POMLP - Brandzen 1956/805   | -              | 87                | -             | -              | Montevideo    |
| Comisión Sectorial de Extensión y Actividades en el Medio- C.S.E.A.M. - Brandzen 1956 Apto. 201/202/204/205                | -              | 330               | -             | -              | Montevideo    |
| Comisión Académica de Posgrado - 18 de Julio 1953, piso 7  | -              | 142               | -             | -              | Montevideo    |
| Comisión Coordinadora del Interior - C.C.I. Brandzen 1962.   | -              | 292               | -             | -              | Montevideo    |
| Depósito - Brandzen 1958   | -              | 232               | -             | -              | Montevideo    |
| Proyecto Sistema Integrado de Gestión e Información- S.I.G.I. Tristán Narvaja 1513/101                                     | -              | 123               | -             | -              | Montevideo    |
| Unidad de Capacitación - 18 de Julio 2085/202.   | -              | 210               | -             | -              | Montevideo    |
| Predio Ruta 8 y 102 - Local de Extensión (uso provisorio)  | 168            | -                 | -             | -              | Montevideo    |
| Dirección General de Relaciones y Cooperación - Brandzen 1984/901.   | -              | 218               | -             | -              | Montevideo    |
| <b>Área total</b>  | <b>7.961</b>   | <b>3.220</b>      | <b>0</b>      | <b>0</b>       | <b>11.181</b> |

### Centro Universitario Regional NOE Paysandú - C.U.P.

|  |              |          |          |              |              |
|--|--------------|----------|----------|--------------|--------------|
| Centro Universitario Paysandú - C.U.P- Montevideo 1028 | -            | -        | -        | 880          | Paysandú     |
| Anexo Florida 1051 esquina Montevideo                  | 353          | -        | -        | -            | Paysandú     |
| CUP. Ex Círculo Napolitano - Florida 930               | -            | -        | -        | 560          | Paysandú     |
| Aulario - calle Montevideo - Etapas 1 y 2              | 1.436        | -        | -        | -            | Paysandú     |
| Polo Agro Alimentario - EEMAC                          | 686          | -        | -        | -            | Paysandú     |
| <b>Área total</b>                                      | <b>2.475</b> | <b>0</b> | <b>0</b> | <b>1.440</b> | <b>3.915</b> |

### Centro Universitario Regional NOE Salto

|   |              |          |          |          |              |
|---|--------------|----------|----------|----------|--------------|
| Sede Central y Talleres generales - Rivera 1350 | 7.578        | -        | -        | -        | Salto        |
| Casa Resid. Docente - Uruguay 1375 esq. Córdoba | 405          | -        | -        | -        | Salto        |
| Anexo - Calle 25 de agosto                      | 208          | -        | -        | -        | Salto        |
| <b>Área total</b>                               | <b>8.191</b> | <b>0</b> | <b>0</b> | <b>0</b> | <b>8.191</b> |

Fuente: Dirección General de Arquitectura-D.G.A.

## INFRAESTRUCTURA EDILICIA

### PLANTA FÍSICA - 2013

| Servicio  | Área propia<br>m2 | Área<br>arrendada m2 | Comodatos,<br>m2 | Otras áreas<br>m2 | Localización |
|---|-------------------|----------------------|------------------|-------------------|--------------|
| <b>Centro Universitario Regional NE Rivera - C.U.R.</b> |                   |                      |                  |                   |              |
| Local Ituzaingó 667-665                                 | 928               | -                    | -                | -                 | Rivera       |
| Local Rodó 1168   | -                 | 235                  | -                | -                 | Rivera       |
| <b>Área total</b>                                       | <b>928</b>        | <b>235</b>           | <b>0</b>         | <b>0</b>          | <b>1.163</b> |

### Casa Universitaria de Tacuarembó Regional NE - C.U.T.

|   |          |            |            |          |            |
|---|----------|------------|------------|----------|------------|
| Local - Joaquín Suárez 215  | -        | 438        | -          | -        | Tacuarembó |
| Laboratorio cárnico Instituto Nacional de Investigación Agrícola - (INIA) | -        | -          | 158        | -        | Tacuarembó |
| Laboratorios prefabricados (INIA)   | -        | -          | 60         | -        | Tacuarembó |
| <b>Área total</b>   | <b>0</b> | <b>438</b> | <b>218</b> | <b>0</b> | <b>656</b> |

### Centro Universitario Regional Este - C.U.R.E. - Maldonado

|   |              |          |              |          |              |
|---|--------------|----------|--------------|----------|--------------|
| Sede Campus IMMaldonado - Burnett casi M. Chiossi   | -            | -        | 1.400        | -        | Maldonado    |
| Aulas Ex Mercado Agrícola IMMaldonado y Laboratorios prefabricados - Ruta 39 entre Maldonado y San Carlos | -            | -        | 229          | -        | Maldonado    |
| Nueva Sede - Tacuarembó entre Av. Artigas y Av. Saravia   | 2.816        | -        | -            | -        | Maldonado    |
| <b>Área total</b>   | <b>2.816</b> | <b>0</b> | <b>1.629</b> | <b>0</b> | <b>4.445</b> |

### Centro Universitario Regional Este - C.U.R.E. Rocha

|   |              |          |          |            |              |
|---|--------------|----------|----------|------------|--------------|
| Sede CURE - Ruta 9 y 15 - Etapa 1                                       | 1.913        | -        | -        | -          | Rocha        |
| Laboratorio Probidés Ruta 9 Km 205 (incluye laboratorios prefabricados) | -            | -        | -        | 264        | Rocha        |
| <b>Área total</b>   | <b>1.913</b> | <b>0</b> | <b>0</b> | <b>264</b> | <b>2.177</b> |

### Centro Universitario Regional Este - C.U.R.E. Treinta y Tres

|                            |          |          |            |          |                |
|----------------------------|----------|----------|------------|----------|----------------|
| Sede - Simón del Pino 1132 | -        | -        | 250        | -        | Treinta y Tres |
| <b>Área total</b>          | <b>0</b> | <b>0</b> | <b>250</b> | <b>0</b> | <b>250</b>     |

### Unidades de Extensión

|  |          |            |          |           |             |
|--|----------|------------|----------|-----------|-------------|
| Predio Ex Mercado, departamento de Artigas | -        | -          | -        | 13        | Artigas     |
| Muñiz 668, Melo-Cerro Largo (MGAP)         | -        | -          | -        | 16        | Cerro Largo |
| Artigas - Bella Unión- apartamento         | -        | 115        | -        | -         | Artigas     |
| <b>Área total</b>                          | <b>0</b> | <b>115</b> | <b>0</b> | <b>29</b> | <b>144</b>  |

|                                       |                |              |               |              |                |
|---------------------------------------|----------------|--------------|---------------|--------------|----------------|
| <b>Total edificios universitarios</b> | <b>286.184</b> | <b>9.214</b> | <b>18.573</b> | <b>2.341</b> | <b>316.312</b> |
|---------------------------------------|----------------|--------------|---------------|--------------|----------------|

|                                   |                |          |          |          |                |
|-----------------------------------|----------------|----------|----------|----------|----------------|
| <b>Total Hospital de Clínicas</b> | <b>100.994</b> | <b>-</b> | <b>-</b> | <b>-</b> | <b>100.994</b> |
|-----------------------------------|----------------|----------|----------|----------|----------------|

|                          |                |              |               |              |                |
|--------------------------|----------------|--------------|---------------|--------------|----------------|
| <b>Total Universidad</b> | <b>387.178</b> | <b>9.214</b> | <b>18.573</b> | <b>2.341</b> | <b>417.306</b> |
|--------------------------|----------------|--------------|---------------|--------------|----------------|

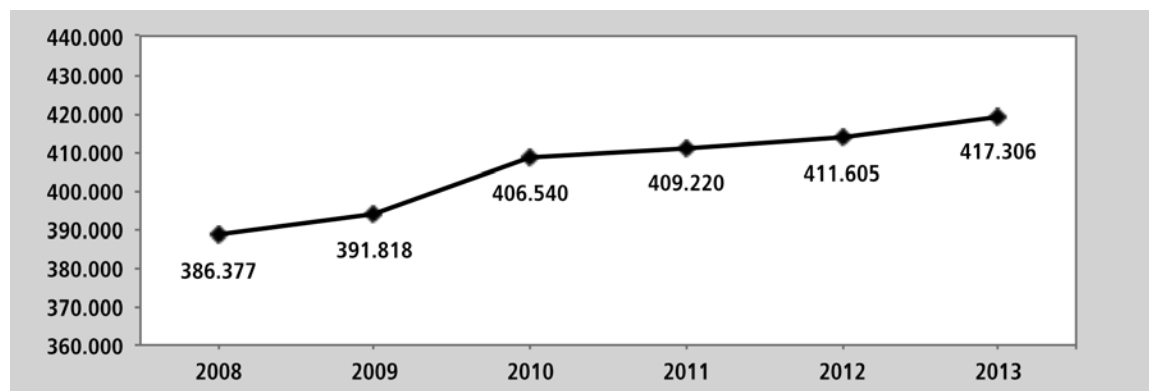
Fuente: Dirección General de Arquitectura-D.G.A.

## INFRAESTRUCTURA EDILICIA EVOLUCIÓN de la PLANTA FÍSICA - Serie 2008 - 2013

Totales áreas propias y arrendadas por año en mt<sup>2</sup>

|  | 2008           | 2009           | 2010           | 2011           | 2012           | 2013           |
|--|----------------|----------------|----------------|----------------|----------------|----------------|
| Fac. de Agronomía  | 31.902         | 32.362         | 32.483         | 33.133         | 33.549         | 32.863         |
| Fac. de Arquitectura   | 13.004         | 13.004         | 18.094         | 18.094         | 13.196         | 16.385         |
| Fac. de Ciencias   | 20.142         | 20.297         | 20.451         | 20.517         | 20.547         | 20.547         |
| Fac. de Ciencias Económicas y de Administración                  | 10.191         | 10.645         | 10.645         | 10.645         | 10.645         | 12.480         |
| Fac. de Ciencias Sociales  | 7.405          | 7.795          | 8.789          | 8.789          | 8.789          | 8.973          |
| Fac. de Derecho  | 12.824         | 12.824         | 13.203         | 13.203         | 13.203         | 13.203         |
| Facultad de Enfermería   | 6.987          | 8.701          | 8.806          | 8.806          | 8.806          | 3.073          |
| Fac. de Humanidades y Ciencias de la Educación                   | 6.601          | 6.691          | 6.727          | 6.765          | 6.765          | 6.765          |
| Fac. de Ingeniería   | 33.104         | 33.904         | 35.561         | 35.561         | 37.511         | 33.960         |
| Fac. de Medicina (1)   | 39.644         | 41.086         | 27.105         | 27.105         | 27.105         | 27.741         |
| Instituto de Higiene   | -              | -              | 11.714         | 11.714         | 11.714         | 11.714         |
| Fac. de Odontología  | 8.202          | 8.922          | 9.714          | 9.948          | 9.948          | 11.048         |
| Fac. de Psicología   | 6.953          | 7.253          | 7.253          | 7.425          | 7.425          | 7.535          |
| Fac. de Química  | 23.046         | 23.046         | 23.372         | 23.372         | 23.372         | 23.658         |
| Fac. de Veterinaria  | 14.441         | 14.841         | 15.809         | 15.809         | 15.879         | 16.000         |
| Fac. de Artes  | 8.083          | 8.083          | 9.118          | 9.118          | 10.786         | 10.786         |
| Instituto Escuela Nacional de Bellas Artes                       | 3.513          | 3.538          | 3.538          | 3.538          | 3.538          | 3.538          |
| Escuela Universitaria de Música                                  | 375            | 375            | 406            | 406            | 406            | 406            |
| Instituto Superior de Educación Física                           | 4.378          | 2.978          | 2.978          | 2.978          | 2.688          | 2.688          |
| Fac. de Información y Comunicación                               |                |                |                |                |                |                |
| Escuela Universitaria de Bibliotecología y Cs. Afines            | 987            | 987            | 987            | 987            | 987            | 987            |
| Ciencias de la Comunicación                                      | 2.248          | 2.658          | 2.833          | 2.833          | 2.833          | 2.833          |
| Escuela de Nutrición   | -              | -              | 2.422          | 2.422          | 2.422          | 2.742          |
| Edificio Central Universitario                                   | 2.314          | 2.375          | 2.375          | 2.375          | 2.375          | 2.375          |
| Servicio Central Bienestar Universitario                         | 4.471          | 4.471          | 4.572          | 4.572          | 4.572          | 4.146          |
| Programa APEX-Cerro  | 1.611          | 1.611          | 1.611          | 1.611          | 1.611          | 1.611          |
| Local no afectado a función universitaria - Ex. Escuela Scosería | -              | -              | -              | -              | -              | 6.133          |
| Oficinas Centrales   | 9.512          | 9.878          | 10.357         | 10.357         | 10.949         | 11.181         |
| Centros Universitarios   | 3.566          | -              | -              | -              | -              | -              |
| Regional Norte Salto   | 6.873          | 6.873          | 7.918          | 7.918          | 8.191          | 8.191          |
| Centro Universitario Paysandú - C.U.P.                           | -              | 2.292          | 2.927          | 2.927          | 3.229          | 3.915          |
| Centro Universitario Rivera - C.U.R.                             | -              | 730            | 772            | 772            | 928            | 1.163          |
| Casa Universitario Tacuarembó - C.U.T.                           | -              | 474            | 468            | 468            | 656            | 656            |
| Centro Universitario Maldonado - C.U.R.E.                        | -              | 1.584          | 1.629          | 3.149          | 3.149          | 4.445          |
| Centro Universitario Rocha - C.U.R.E.                            | -              | 546            | 630            | 630            | 2.558          | 2.177          |
| Centro Universitario Treinta y Tres - C.U.R.E.                   | -              | -              | 250            | 250            | 250            | 250            |
| Unidades de Extensión - Artigas y Cerro Largo                    | -              | -              | 29             | 29             | 29             | 144            |
| Hospital de Clínicas   | 104.000        | 100.994        | 100.994        | 100.994        | 100.994        | 100.994        |
| <b>Total</b>   | <b>386.377</b> | <b>391.818</b> | <b>406.540</b> | <b>409.220</b> | <b>411.605</b> | <b>417.306</b> |

### Evolución planta física - 2008 - 2013



**Nota:** (1) A partir del año 2010 la disminución del área de Medicina responde a que Instituto de Higiene y Escuela de Nutrición se presentan por separado, a partir de 2013 se incluyen 424 m<sup>2</sup>. correspondientes a Escuela de Parteras en Hospital Pereira Rossell

**Fuente:** Dirección General de Arquitectura

## INFRAESTRUCTURA EDILICIA M2- Montevideo - Interior -2013

| Servicio   | M <sup>2</sup> Montevideo | Porcentaje | M <sup>2</sup> Interior | Porcentaje | Total m <sup>2</sup> |
|--|---------------------------|------------|-------------------------|------------|----------------------|
| Facultad de Agronomía  | 15.714                    | 48         | 17.149                  | 52         | 32.863               |
| Facultad de Arquitectura   | 16.385                    | 100        | 0                       | 0          | 16.385               |
| Facultad de Ciencias   | 20.346                    | 99         | 201                     | 1          | 20.547               |
| Facultad de Ciencias Económicas y de Administración              | 12.480                    | 100        | 0                       | 0          | 12.480               |
| Facultad de Ciencias Sociales                                    | 8.973                     | 100        | 0                       | 0          | 8.973                |
| Facultad de Derecho  | 13.203                    | 100        | 0                       | 0          | 13.203               |
| Facultad de Enfermería   | 3.073                     | 100        | 0                       | 0          | 3.073                |
| Facultad de Humanidades y Ciencias de la Educación               | 6.765                     | 100        | 0                       | 0          | 6.765                |
| Facultad de Ingeniería   | 33.960                    | 100        | 0                       | 0          | 33.960               |
| Facultad de Medicina   | 27.741                    | 100        | 0                       | 0          | 27.741               |
| Instituto de Higiene   | 9.792                     | 84         | 1.922                   | 16         | 11.714               |
| Facultad de Odontología  | 11.048                    | 100        | 0                       | 0          | 11.048               |
| Facultad de Psicología   | 7.535                     | 100        | 0                       | 0          | 7.535                |
| Facultad de Química  | 19.272                    | 81         | 4.386                   | 19         | 23.658               |
| Facultad de Veterinaria  | 12.662                    | 79         | 3.338                   | 21         | 16.000               |
| Facultad de Artes - IENBA - EUM                                  | 12.656                    | 88         | 1.668                   |            | 14.324               |
| Escuela Universitaria de Música                                  | 406                       | 0          | 0                       | 0          | 406                  |
| Instituto Superior de Educación Física - ISEF                    | 2.688                     | 100        | 0                       | 0          | 2.688                |
| Fac. de Información y Comunicación                               | 323                       | 0          | 0                       | 0          | 323                  |
| Escuela Universitaria de Bibliotecología y Ciencias Afines       | 987                       | 100        | 0                       | 0          | 987                  |
| Licenciatura en Ciencias de la Comunicación                      | 2.510                     | 100        | 0                       | 0          | 2.510                |
| Escuela Universitaria de Nutrición                               | 2.742                     | 100        | 0                       | 0          | 2.742                |
| Edificio Central Universitario                                   | 2.375                     | 100        | 0                       | 0          | 2.375                |
| Servicio Central Bienestar Universitario                         | 4.146                     | 100        | 0                       | 0          | 4.146                |
| Programa APEX-CERRO  | 1.611                     | 100        | 0                       | 0          | 1.611                |
| Oficinas Centrales   | 11.181                    | 100        | 0                       | 0          | 11.181               |
| Local no afectado a funciones universitarias Ex Escuela Scosería | 6.133                     | 0          | 0                       | 0          | 6.133                |
| <b>Centros Universitarios en el Interior</b>                     |                           |            |                         |            |                      |
| Centro Universitario Regional NOE Paysandú                       | 0                         | 0          | 3.915                   | 100        | 3.915                |
| Centro Universitario Regional NOE Salto                          | 0                         | 0          | 8.191                   | 100        | 8.191                |
| Centro Universitario Regional NE Rivera                          | 0                         | 0          | 1.163                   | 100        | 1.163                |
| Casa Univ. de Tacuarembó - Regional NE- Tacuarembó               | 0                         | 0          | 656                     | 100        | 656                  |
| Centro Universitario Regional Este C.U.R.E. Maldonado            | 0                         | 0          | 4.445                   | 100        | 4.445                |
| Centro Universitario Regional Este C.U.R.E. Rocha                | 0                         | 0          | 2.177                   | 100        | 2.177                |
| Centro Universitario Regional Este C.U.R.E. Treinta y Tres       | 0                         | 0          | 250                     | 100        | 250                  |
| Unidades de Extensión - Artigas y Cerro Largo                    | 0                         | 0          | 144                     | 100        | 144                  |
| <b>Total edificios universitarios</b>                            | <b>266.707</b>            | <b>84</b>  | <b>49.605</b>           | <b>16</b>  | <b>316.312</b>       |
| <b>Total Hospital de Clínicas</b>                                | <b>100.994</b>            | <b>100</b> | <b>0</b>                | <b>0</b>   | <b>100.994</b>       |
| <b>Total Universidad</b>   | <b>367.701</b>            | <b>88</b>  | <b>49.605</b>           | <b>12</b>  | <b>417.306</b>       |

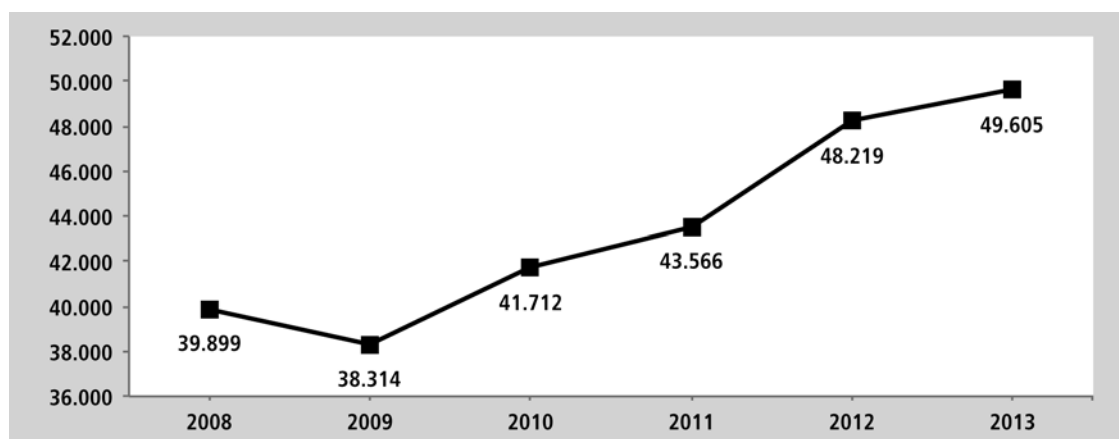
Fuente: Dirección General de Arquitectura.

## INFRAESTRUCTURA EDILICIA

### Evolución de los mt<sup>2</sup> de la Universidad en el interior del país

| Servicio   | 2008          | 2009          | 2010          | 2011          | 2012          | 2013          |
|--|---------------|---------------|---------------|---------------|---------------|---------------|
| Facultad de Agronomía                                      | 16.804        | 16.964        | 17.085        | 17.419        | 17.835        | 17.149        |
| Facultad de Ciencias                                       | 2.366         | 201           | 201           | 201           | 201           | 201           |
| Facultad de Química  | 4.060         | 4.060         | 4.386         | 4.386         | 4.386         | 4.386         |
| Facultad de Veterinaria                                    | 2.328         | 2.388         | 3.205         | 3.205         | 3.217         | 3.338         |
| Facultad de Artes - IENBA - EUM                            | -             | -             | -             | -             | 1.668         | 1.668         |
| Instituto Superior de Educación Física - ISEF              | 290           | 290           | 290           | 290           | -             | -             |
| Instituto de Higiene                                       | 1.922         | 1.922         | 1.922         | 1.922         | 1.922         | 1.922         |
| Centro Universitario Regional NOE Paysandú                 | 2.292         | 2.292         | 2.927         | 2.927         | 3.229         | 3.915         |
| Centro Universitario Regional NOE Salto                    | 6.873         | 6.873         | 7.918         | 7.918         | 8.191         | 8.191         |
| Centro Universitario Regional NE Rivera                    | 954           | 730           | 772           | 772           | 928           | 1.163         |
| Casa Universitaria Regional NE Tacuarembó                  | 320           | 464           | 468           | 468           | 656           | 656           |
| Centro Universitario Regional Este C.U.R.E. Maldonado      | 1.690         | 1.584         | 1.629         | 3.149         | 3.149         | 4.445         |
| Centro Universitario Regional Este C.U.R.E. Rocha          | -             | 546           | 630           | 630           | 2.558         | 2.177         |
| Centro Universitario Regional Este C.U.R.E. Treinta y Tres | -             | -             | 250           | 250           | 250           | 250           |
| Unidad de Extensión Artigas                                | -             | -             | 13            | 13            | 13            | 128           |
| Unidad de Extensión Cerro Largo                            | -             | -             | 16            | 16            | 16            | 16            |
| <b>Total Universidad en el interior</b>                    | <b>39.899</b> | <b>38.314</b> | <b>41.712</b> | <b>43.566</b> | <b>48.219</b> | <b>49.605</b> |

### Evolución planta física en Interior 2008 - 2013



Fuente: Dirección General de Arquitectura.

15

---

## BIBLIOTECAS



**SISTEMA DE CATÁLOGO COLECTIVO DE PUBLICACIONES SERIADAS - 2013**

|   | TÍTULOS RELEVADOS (1) | COLECCIONES INGRESADAS (2) | TÍTULOS DESCARTADOS (3) | TÍTULOS EN PROCESO (4) |
|---|-----------------------|----------------------------|-------------------------|------------------------|
| <b>TECNOLOGÍAS y CIENCIAS de la NATUR. y el HÁBITAT</b> | <b>8.885</b>          | <b>8.405</b>               | <b>435</b>              | <b>45</b>              |
| Facultad de Agronomía                                   | 1.407                 | 1.392                      | 15                      | -                      |
| Estación Experimental M.A.Cassinoni - EEMAC             | 513                   | 506                        | 7                       | -                      |
| Estación Experimental San Antonio - EEFAS               | 6                     | 6                          | -                       | -                      |
| Facultad de Veterinaria                                 | 1.256                 | 1.255                      | 1                       | -                      |
| Institutos de Investigaciones Pesqueras                 | 126                   | 126                        | -                       | -                      |
| Facultad de Arquitectura                                | 497                   | 460                        | 5                       | 32                     |
| Escuela Universitaria Centro de Diseño - EUCD           | 4                     | 4                          | -                       | -                      |
| Facultad de Ciencias                                    | 1.483                 | 1.461                      | 10                      | 12                     |
| Centro de Matemáticas                                   | 378                   | 378                        | -                       | -                      |
| Instituto de Física                                     | 166                   | 155                        | 11                      | -                      |
| Facultad de Ingeniería                                  | 1.826                 | 1.481                      | 344                     | 1                      |
| Instituto de Computación - INCO                         | 136                   | 136                        | -                       | -                      |
| Facultad de Química                                     | 1.087                 | 1.045                      | 42                      | -                      |
| <b>SOCIAL y ARTÍSTICA</b>                               | <b>9.484</b>          | <b>6.606</b>               | <b>1.310</b>            | <b>1.568</b>           |
| Fac. Ciencias Económicas y de Administración            | 374                   | 229                        | 135                     | 10                     |
| Instituto de Economía                                   | 71                    | 58                         | 12                      | 1                      |
| Instituto de Estadística                                | 41                    | 40                         | -                       | 1                      |
| Facultad de Ciencias Sociales                           | 1.416                 | 697                        | 717                     | 2                      |
| Facultad de Derecho                                     | 2.745                 | 2.278                      | 280                     | 187                    |
| Fac. de Humanidades y Ciencias de la Educación          | 4.047                 | 2.622                      | 58                      | 1.367                  |
| Instituto Escuela Nacional Bellas Artes                 | 163                   | 144                        | 19                      | -                      |
| Escuela Universitaria de Música                         | 154                   | 118                        | 36                      | -                      |
| Esc. Univ. de Bibliotecología y Ciencias Afines         | 312                   | 274                        | 38                      | -                      |
| Licenciatura en Ciencias de la Comunicación             | 161                   | 146                        | 15                      | -                      |
| <b>SALUD</b>  | <b>5.409</b>          | <b>4.621</b>               | <b>701</b>              | <b>87</b>              |
| Fac. de Enfermería                                      | 247                   | 246                        | -                       | 1                      |
| Fac. de Medicina  | 3.155                 | 2.678                      | 477                     | -                      |
| Hospital de Clínicas                                    | 471                   | 471                        | -                       | -                      |
| Instituto de Higiene                                    | 375                   | 374                        | 1                       | -                      |
| Fac. de Odontología                                     | 537                   | 436                        | 81                      | 20                     |
| Fac. de Psicología                                      | 393                   | 211                        | 116                     | 66                     |
| Escuela de Nutrición                                    | 88                    | 62                         | 26                      | -                      |
| Instituto Superior de Educación Física - ISEF           | 143                   | 143                        | -                       | -                      |
| <b>INTERIOR</b>   | <b>124</b>            | <b>124</b>                 | <b>0</b>                | <b>0</b>               |
| Regional Norte - Salto                                  | 58                    | 58                         | -                       | -                      |
| Centro Universitario Paysandú - CUP                     | 4                     | 4                          | -                       | -                      |
| Centro Universitario Regional Este CURE - Maldonado     | 5                     | 5                          | -                       | -                      |
| Centro Universitario Rivera - CUR                       | 57                    | 57                         | -                       | -                      |
| <b>OFICINAS CENTRALES</b>                               | <b>269</b>            | <b>199</b>                 | <b>6</b>                | <b>64</b>              |
| Servicio Central de Informática - Se.CIU                | 98                    | 83                         | -                       | 15                     |
| Servicio Central Ext. Activ. en el Medio - SCEAM        | 157                   | 102                        | 6                       | 49                     |
| Espacio Interdisciplinario - EI                         | 14                    | 14                         | -                       | -                      |
| <b>TOTALES</b>  | <b>24.171</b>         | <b>19.955</b>              | <b>2.452</b>            | <b>1.764</b>           |

**Notas:** Los datos brindados cubren el período desde el inicio del Servicio en diciembre de 1988.

(1) Representa la totalidad de títulos de publicaciones seriadas enviadas por las Unidades de Información.

(2) Indica la totalidad de colecciones de títulos ingresados al Sistema.

(3) Registra la cantidad de títulos descartados por la Unidad de Información.

(4) Señala la suma de los títulos que se encuentran en proceso en el Servicio de Catálogo Colectivo.

**Fuente:** Servicio de Catálogo Colectivo de Publicaciones Seriadas

## COLECCIONES QUE INTEGRAN EL ACERVO DE LAS BIBLIOTECAS Y UNIDADES DE INFORMACIÓN DE LA UDELAR - 2013

|  | LIBROS           | PERIÓDICAS<br>(1) | TESIS<br>GRADO | TESIS<br>POSGRADO | TESIS<br>OTRAS | MATERIAL<br>ESPECIAL<br>(2) | BASE DE<br>DATOS |
|--|------------------|-------------------|----------------|-------------------|----------------|-----------------------------|------------------|
| <b>TECN. y CIENCIAS de la NATUR. y el HABITAT</b>  | <b>255.541</b>   | <b>9.051</b>      | <b>12.632</b>  | <b>3.632</b>      | <b>1.094</b>   | <b>2.784</b>                | <b>4</b>         |
| Facultad de Agronomía (3)                          | 46.248           | 1.290             | 3.870          | 107               | -              | 151                         | -                |
| Facultad de Veterinaria                            | 18.230           | 1.569             | 4.096          | 214               | 50             | 602                         | -                |
| Facultad de Arquitectura                           | 53.312           | 910               | 845            | 42                | 25             | 495                         | -                |
| Escuela Univ. Centro de Diseño                     | 2.634            | 4                 | 187            | -                 | -              | 543                         | -                |
| Facultad de Ciencias                               | 26.645           | 2.129             | 1.267          | 1.006             | 187            | 276                         | -                |
| Centro de Matemática                               | 5.636            | 63                | -              | 51                | -              | -                           | 2                |
| Facultad de Ingeniería                             | 61.502           | 1.610             | 1.438          | 1.464             | 29             | 467                         | -                |
| Instituto de Ensayo Materiales                     | 1.500            | 70                | -              | -                 | 600            | -                           | -                |
| Instituto de Ingeniería Eléctrica                  | 3.000            | 150               | -              | -                 | -              | 20                          | -                |
| Instituto de Estruct. Transporte                   | 4.000            | 100               | 100            | 20                | -              | 30                          | -                |
| Instituto de Computación                           | 4.834            | 136               | 735            | 321               | 203            | 200                         | -                |
| Facultad de Química                                | 28.000           | 1.020             | 94             | 407               | -              | -                           | 2                |
| <b>SOCIAL y ARTÍSTICA</b>                          | <b>670.134</b>   | <b>8.602</b>      | <b>7.490</b>   | <b>386</b>        | <b>366</b>     | <b>64.184</b>               | <b>4</b>         |
| Fac. de Ciencias Económicas y de Administración    | 46.715           | 251               | 4.544          | 170               | -              | 1.054                       | -                |
| Inst. de Economía                                  | 3.415            | 31                | -              | -                 | -              | 17                          | -                |
| Inst. de Estadística                               | 885              | 34                | 25             | -                 | -              | 6                           | -                |
| Facultad de Ciencias Sociales (3)                  | 40.015           | 697               | 1.626          | 109               | -              | 95                          | -                |
| Facultad de Derecho                                | 375.030          | 2.279             | 401            | -                 | 26             | 39                          | 3                |
| Fac. Humanidades y Ciencias de la Educación        | 175.090          | 4.518             | 14             | 107               | -              | 416                         | -                |
| Esc. Univ. de Bibliotecología y Ciencias Afines    | 9.782            | 384               | 451            | -                 | -              | 337                         | -                |
| Licenciatura en Ciencias de la Comunicación        | 6.538            | 146               | 80             | -                 | -              | 1.598                       | -                |
| Instituto Escuela Nacional de Bellas Artes         | 7.929            | 144               | 73             | -                 | 340            | 32.000                      | -                |
| Escuela Universitaria de Música                    | 4.735            | 118               | 276            | -                 | -              | 28.622                      | 1                |
| <b>SALUD</b>                                       | <b>63.975</b>    | <b>5.853</b>      | <b>2.267</b>   | <b>5.905</b>      | <b>251</b>     | <b>770</b>                  | <b>1</b>         |
| Facultad de Enfermería                             | 10.200           | 246               | 545            | 9                 | -              | 293                         | -                |
| Facultad de Medicina                               | 16.475           | 3.435             | 653            | 5.756             | 160            | -                           | -                |
| Escuela de Nutrición                               | 2.128            | 71                | -              | -                 | -              | 44                          | -                |
| Hospital de Clínicas                               | 4.600            | 474               | -              | -                 | -              | 11                          | -                |
| Instituto de Higiene                               | 4.407            | 815               | -              | -                 | -              | 34                          | -                |
| Facultad de Odontología                            | 6.275            | 438               | -              | 140               | -              | 185                         | -                |
| Facultad de Psicología                             | 14.890           | 231               | 481            | -                 | -              | 126                         | 1                |
| Instituto Superior de Educación Física             | 5.000            | 143               | 588            | -                 | 91             | 77                          | -                |
| <b>OFICINAS CENTRALES</b>                          | <b>4.651</b>     | <b>182</b>        | <b>0</b>       | <b>0</b>          | <b>0</b>       | <b>230</b>                  | <b>19</b>        |
| Partida Central Adq. Bibliográficas (4)            | -                | -                 | -              | -                 | -              | -                           | 18               |
| Servicio Central Ext. Activ. Medio - SCEAM         | 3.231            | 99                | -              | -                 | -              | 110                         | -                |
| Servicio Central de Informática- Se.CIU            | 1.420            | 83                | -              | -                 | -              | 120                         | -                |
| Servicio de Catálogo Colectivo de Publ. Seriadadas | -                | -                 | -              | -                 | -              | -                           | 1                |
| <b>ESPACIO INTERDISCIPLINARIO</b>                  | <b>1.261</b>     | <b>14</b>         | <b>0</b>       | <b>0</b>          | <b>0</b>       | <b>6</b>                    | <b>-</b>         |
| <b>RECTORADO</b>                                   | <b>1.581</b>     | <b>39</b>         | <b>0</b>       | <b>0</b>          | <b>0</b>       | <b>15</b>                   | <b>-</b>         |
| Unidad de Información                              | 1.581            | 39                | -              | -                 | -              | 15                          | -                |
| <b>INTERIOR</b>                                    | <b>25.306</b>    | <b>320</b>        | <b>215</b>     | <b>0</b>          | <b>116</b>     | <b>418</b>                  | <b>-</b>         |
| Regional Norte - Salto                             | 17.400           | 164               | 170            | -                 | -              | 346                         | -                |
| Centro Universitario Paysandú - CUP (3)            | 2.406            | 4                 | -              | -                 | 116            | 72                          | -                |
| Centro Universitario Rivera - CUR                  | 3.000            | 90                | 30             | -                 | -              | -                           | -                |
| Centro Universitario Regional Este - CURE          | 2.500            | 62                | 15             | -                 | -              | -                           | -                |
| <b>TOTALES</b>                                     | <b>1.022.449</b> | <b>24.061</b>     | <b>22.604</b>  | <b>9.923</b>      | <b>1.827</b>   | <b>68.407</b>               | <b>28</b>        |

**Notas:** (1) Representa la totalidad de títulos de publicaciones periódicas.

(2) Indica los materiales no considerados en los ítems anteriores por su carácter de especiales.

(3) Corrección de Inventario

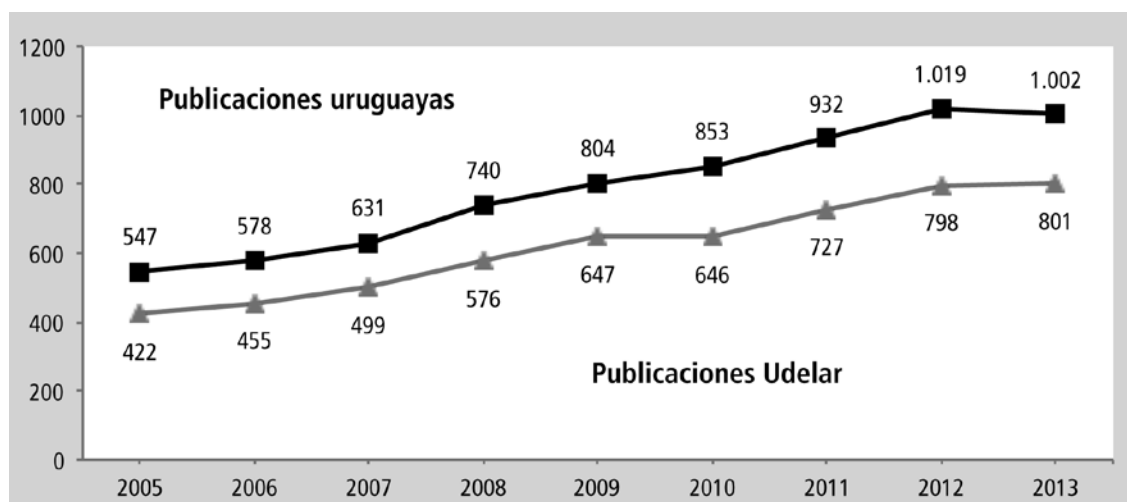
(4) La adquisición de bases de datos en línea se realiza en forma centralizada para toda la Universidad.

**Fuente:** Servicio de Catálogo Colectivo de Publicaciones Seriadadas

## PUBLICACIONES URUGUAYAS INDIZADAS EN LA BASE SCOPUS

Período 2005 - 2013

| Publicaciones           | 2005 | 2006 | 2007 | 2008 | 2009 | 2010 | 2011 | 2012  | 2013  |
|-------------------------|------|------|------|------|------|------|------|-------|-------|
| Publicaciones uruguayas | 547  | 578  | 631  | 740  | 804  | 853  | 932  | 1.019 | 1.002 |
| Publicaciones Udelar    | 422  | 455  | 499  | 576  | 647  | 646  | 727  | 798   | 801   |
| Porcentaje UdelaR %     | 77,1 | 78,7 | 79,1 | 77,8 | 80,5 | 75,7 | 78,0 | 78,3  | 79,9  |



**Fuente:** Facultad de Química - Departamento de Documentación y Biblioteca.

**Base SCOPUS:** Base de datos bibliográfica de resúmenes y citas de artículos de revistas científicas.

16

---

## GESTIÓN

Condiciones de estudio y trabajo:  
Políticas, procedimientos y logros

**MEJORA de las CONDICIONES de ESTUDIO y de TRABAJO - Serie 2008-2013****Proyectos Concursables**

| Año  | Presentados | Aprobados  |           |         | % aprobados/<br>presentados | Importe en \$<br>corrientes |
|------|-------------|------------|-----------|---------|-----------------------------|-----------------------------|
|      |             | Tipo A (1) | Tipo B(2) | Totales |                             |                             |
| 2008 | 198         | 15         | 76        | 91      | 46%                         | 8.500.000                   |
| 2009 | 310         | 36         | 93        | 129     | 42%                         | 9.858.359                   |
| 2010 | 232         | 28         | 46        | 74      | 32%                         | 8.024.586                   |
| 2011 | 165         | 39         | 47        | 86      | 52%                         | 8.624.031                   |
| 2012 | 117         | 50         | 20        | 70      | 60%                         | 8.389.341                   |
| 2013 | 151         | 46         | 31        | 77      | 51%                         | 8.600.000                   |

**Objetivo:** Lograr que los trabajadores y estudiantes de la Universidad puedan desarrollar su trabajo en condiciones dignas y producir mejoras en materia de seguridad laboral.

**Notas:** (1) Tipo A: Representa un nivel de financiación hasta \$ 250.000

(2) Tipo B: Representa un nivel de financiación hasta \$ 100.000

**COMISIÓN PERMANENTE sobre PROCESOS y CONDICIONES de ESTUDIO y de TRABAJO y MEDIO AMBIENTE LABORAL de la Udelar****PCET-MALUR****Objetivos generales**

1. Mejorar las condiciones de Seguridad y Salud Laboral de todos quienes desarrollan actividades en la Udelar, estudiantes, funcionarios, egresados

**Objetivos específicos**

1. Cumplimiento de la normativa vigente relacionada a las Condiciones de Salud y Medio Ambiente del colectivo Udelar
2. Crear un registro sobre accidentes de trabajo y enfermedades ocupacionales para cada servicio de la Udelar
  - 2.1. Analizar las causas de los accidentes
  - 2.2. Tomar medidas preventivas
3. Revisar normativa que regule servicios bonificados
4. Coordinar y realizar tareas de manera conjunta con la Comisión Especial de Tareas Insalubres (C.E.T.I)
5. Coordinar con la Unidad de Capacitación sobre Cursos vinculados a la Salud y Seguridad en el lugar de trabajo
6. Fomentar una cultura de prevención de la seguridad y promoción de la Salud.
7. Crear y/o fortalecer las Comisiones Salud y Seguridad para Estudiantes y Trabajadores en cada Servicio (COSSET)
8. Incluir requisitos de salud y seguridad al comprar productos, al planificar obras, construcciones, refacciones y mantenimiento edilicio
9. Incluir aspectos de Salud y Seguridad en los perfiles y descripciones de cargos, en concursos de ingreso, ascenso de todo el personal
10. Realizar carné de salud según riesgo

**Fuente:** ProRectorado de Gestión Administrativa

**Web:** <http://www.universidad.edu.uy/renderPage/index/pageId/595>

## COMISIÓN PERMANENTE sobre PROCESOS y CONDICIONES de ESTUDIO y de TRABAJO y MEDIO AMBIENTE LABORAL de la Udelar

PCET-MALUR - 2013

### Proyectos - Actividades de promoción de salud

1. Día Mundial de la Salud y la Seguridad en el trabajo. La OIT estableció como lema «la prevención de enfermedades profesionales»
2. Reuniones con las COSSET según área del conocimiento
3. Talleres de Sensibilización para la prevención del tabaquismo
4. XXII Semana del Corazón. Se hizo hincapié en la prevención y control de la enfermedad cardiovascular
5. Seminario de Seguridad y Salud Ocupacional
6. VIII Foro de Salud y Seguridad en el Espacio Universitario
7. Proyectos Concursables 2013. En mejoramiento de las condiciones de estudio y de trabajo, se presentaron 151 proyectos y fueron aprobados 77
8. Programa de Vigilancia Epidemiológica.
9. Programa Mi Barrio Clasifica. En conjunto con la Intendencia Municipal de Montevideo, la propuesta consiste en realizar una clasificación primaria de residuos

## COMISIÓN ASESORA de GESTIÓN ADMINISTRATIVA - COMAGA

Esta Comisión, en el ámbito del CDGAP y de acuerdo a sus competencias, desarrolló acciones, que han beneficiado a la gestión en general. Se describen algunas de ellas:

Modificaciones a Ordenanzas, Estatuto del Personal Docente y no Docente, y otras resoluciones.

1. Ordenanza de licencias
2. Ordenanza de Pasantías
3. Ordenanza de concursos
4. Ordenanza de ascensos
5. Ordenanza de cuota mutual
6. Estatuto del Personal Docente
7. Estatuto del Personal No Docente
8. Propuesta general respecto a la autorización del uso del Paraninfo Universitario y la Sala Maggiolo
9. Comisión para la definición de mecanismos de transición y consolidación de la Escuela de Nutrición
10. Delegación en autoridades del Hospital de Clínicas, la aprobación de extensiones y reducciones horarias temporales
11. Ordenanza de Evaluación del desempeño de los funcionarios no docentes
12. Programa integral de retiro de los funcionarios de la Udelar
13. Propuesta de mecanismos comunes ante propuestas de destitución por causal de ineptitud psicofísica y su vinculación con acciones del BPS

## MEJORA CONTINUA de la GESTIÓN - PROYECTOS de CORTO PLAZO - 2013

### Antecedentes

Un grupo de trabajo conformado a instancias de una Resolución del CDC en noviembre de 2009, fue creado con el objetivo de « Formular sugerencias prontas y concretas para la mejora y sobre todo la simplificación de la gestión en el corto plazo»

Se denominó, al momento de su creación como Grupo de Mejora de la Gestión a Corto Plazo.

Los proyectos del Grupo denominado actualmente como Grupo de Mejora Continua de la Gestión constituyen un conjunto de iniciativas que persiguen la implementación de acciones con medidas acotadas y con resultados verificables.

No se trata de proyectos que sean capaces de resolver por sí solos problemas centrales de gestión. Constituye un esfuerzo para aportar experiencias desde una visión compartida y en una línea de trabajo en la que los funcionarios sean protagonistas de los cambios.

Su cometido se entiende como un esfuerzo para aportar experiencia en líneas de trabajo con equipos diversos de funcionarios y bajo determinadas consignas de trabajo:

1. Referencias temporales claras y acotadas
2. Bajos presupuestos
3. Articulación con los servicios, entre direcciones generales y con proyectos en curso
4. Elaboración colectiva y responsabilización individual
5. Detección y promoción de innovaciones en gestión de los servicios en beneficio de toda la institución

### Proyectos de trabajo en 2013

1. Mejora en la conservación de la documentación y acceso a la información contenida en los archivos relacionados con la gestión Racionalización y clasificación de la documentación relevada en la fase inicial del proyecto

De acuerdo a la clasificación y agrupamiento de las necesidades observadas, se conformó un grupo de archivólogos itinerantes que prestan funciones en forma rotativa en los servicios.

2. Mejora en la conservación de los archivos históricos - Se brindó capacitación dirigida a este objetivo, con acceso a un documento de apoyo: Buenas prácticas en archivos históricos de servicios universitarios, que incluye lecciones derivadas de la experiencia del área de investigación histórica del Archivo General de la Udelar.

3. Notificaciones electrónicas - Incorporación de tecnología para notificaciones. Se notifica por correo electrónico en varias oficinas de personal, fundamentalmente para notificar actos administrativos no lesivos.

4. Capacitación en temas emergentes - Fondos de capacitación externa . En el año 2013 se presenta la primera edición, cuyo objetivo consiste en generar instancias de capacitación no incluidas en el plan anual que brinda la Unidad de Capacitación. Se busca promover la participación de funcionarios en centros de capacitación dentro o fuera de la Udelar, cofinanciando cursos de corta y mediana duración.

Dichos cursos específicos no se incluyen en los brindados por la Ucap, y son pertinentes para un mejor desempeño de los funcionarios.

5. Consejos Digitales - El objetivo fue sustituir el papel utilizado en los Ordenes del Día y Distribuidos de los órganos de conducción universitaria utilizando dispositivos más económicos, simples y amigables con el ambiente. La propuesta implica: 1) Escaneado de distribuidos- información complementaria al proyecto de resolución. Esto implica su envío por correo electrónico junto al Orden del día.

2) La asignación de un dispositivo a cada consejero que permita fácil accesibilidad a la información antes y después de cada sesión.

6. Certificaciones médicas electrónicas de funcionarios ante la División Universitaria de la Salud. Se definieron requerimientos funcionales del sistema durante 2013. Se identificó como solución la utilización del software que utiliza la Mesa de Ayuda de SeCIU, al que se le fueron incorporando adaptaciones, generando prototipos en etapa de análisis y validación.

7. Procedimiento de régimen de dedicación total docente RDT. Su objetivo fue mejorar el procedimiento administrativo. Se elaboró manual de procedimientos, disponible en <http://dgp.udelar.edu.uy/renderPage/index/pageId/886>

8. Módulo de Autogestión de Personal - tiene como objetivo permitir a los funcionarios consultar información de su interés y gestionar algunos trámites relativos a personal, recibos de sueldos, consulta IRPE, solicitud de certificación médica de la DUS, entre otros.

## MEJORA CONTINUA de la GESTIÓN

### PROYECTO « UDELAR, Transformación de la Gestión Administrativa»

#### Mejora de la Gestión de Procesos

Este proyecto tiene como principal objetivo la generación de un Mapa de Procesos de la Udelar

Dicho Mapa posibilita contar con una visión global de los procesos de apoyo a las funciones sustantivas, que sirva como base inicial para su mejora continua

El Mapa presenta todos los procesos identificados en instancias de entrevistas y talleres, asociados a sus responsables primarios, así como a los demás actores que participan

Se espera definir un conjunto de criterios de priorización para seleccionar procesos, trabajar con los procesos seleccionados y profundizar su estudio, describirlos con una notación determinada y modelarlos.

Con el aporte de una guía metodológica, se podrá replicar la experiencia a otros procesos, evaluarlos y presentar alternativas tecnológicas de software para la futura implementación y puesta en producción.

#### Gestión de Recursos Humanos

Se genera un proyecto denominado: Competencias Generales de Bedelías de la Udelar.

Este proyecto tiene como principal objetivo, relevar y sistematizar las competencias generales requeridas para el desempeño en las secciones de bedelías de los servicios universitarios.

A través de la sistematización de la información cualitativa obtenida en entrevistas y talleres, se pretende realizar un análisis funcional que permita la actualización de las descripciones de los cargos para este grupo ocupacional, así como las competencias requeridas para el cumplimiento de los cometidos de estas áreas de trabajo.

## Sistemas horizontales

Continúan las acciones de desarrollo e implantación de Sistemas horizontales de Gestión:

**SIAP:** Sistema Integral de Administración de Personal, culminó la implantación en toda la Udelar

**SIGI:** Sistema Integral de Gestión e Información Presupuestal, Patrimonial, Financiero y de Abastecimientos Se trabajó en la Facultad de Ciencias Económicas y Administración, y se dio comienzo a la implantación en la Facultad de Información y Comunicación

**SGB:** Sistema de Gestión de Bedelías, se ha trabajado con bedelías del interior del país

**SGAE:** Sistema de Gestión Administrativa de la Enseñanza: Este sistema en desarrollo reemplazará al SGB, con un modelo conceptual centrado en el Estudiante Udelar, entre otras definiciones.



17

---

**SIGLAS**

## SIGLAS

|                   |  |
|-------------------|--|
| <b>AAPD</b>       | Apoyo a Actividades de Perfeccionamiento Docente - Udelar                                      |
| <b>ADUR</b>       | Asociación de Docentes de la Universidad de la República                                       |
| <b>AECCO</b>      | Asociación de Estudiantes de Ciencias de la Comunicación - Udelar                              |
| <b>AECID</b>      | Agencia Española de Cooperación Internacional  |
| <b>AEQ</b>        | Asociación de Estudiantes de Química - Udelar  |
| <b>AEV</b>        | Asociación de Estudiantes de Veterinaria - Udelar  |
| <b>AFFUR</b>      | Agremiación Federal de Funcionarios de la Universidad de la República                          |
| <b>AGC</b>        | Asamblea General del Claustro - Udelar   |
| <b>AGESIC</b>     | Agencia de Gobierno Electrónico y Sociedad de la Información y el Conocimiento                 |
| <b>AGEV</b>       | Área de Gestión y Evaluación del Estado  |
| <b>AGU</b>        | Archivo General de la Universidad - Udelar   |
| <b>ALBAN</b>      | Becas de Alto Nivel para América Latina  |
| <b>ALCUE - UR</b> | América Latina, el Caribe y la Unión Europea - Universidad de la República                     |
| <b>ALEPH</b>      | Automated Library Expandable Program Hebrew  |
| <b>ALFA</b>       | Programa de cooperación regional en Educación Superior entre la Unión Europea y América Latina |
| <b>ALUR</b>       | Alcoholes del Uruguay  |
| <b>ANCAP</b>      | Administración Nacional de Combustibles, Alcohol y Portland                                    |
| <b>ANEP</b>       | Administración Nacional de Educación Pública   |
| <b>ANETRA</b>     | Asociación Nacional de Empresas de Transporte Carretero por Autobús                            |
| <b>ANII</b>       | Agencia Nacional de Investigación e Innovación   |
| <b>AP</b>         | Articuladores Pedagógicos - Udelar   |
| <b>APEX</b>       | Aprendizaje y Extensión en el Cerro de Montevideo - Udelar                                     |
| <b>ARCU-SUR</b>   | Acreditación Regional de Carreras del Mercosur   |
| <b>AUGM</b>       | Asociación de Universidades de Grupo Montevideo  |
| <b>AUP</b>        | Asociación Universitaria Iberoamericana de Posgrado  |

|                         |  |
|-------------------------|--|
| <b>BABEL - Proyecto</b> | Building Academic Bonds between Europe and Latin America |
| <b>BIUR</b>             | Bibliotecas de la Universidad de la República            |

|                |   |
|----------------|---|
| <b>CAIF</b>    | Centros de Atención Integral a la Infancia y a la Familia                     |
| <b>CAP</b>     | Comisión Académica de Posgrados - Udelar                                      |
| <b>CAPEP</b>   | Coordinación de Perfeccionamiento de Personal de Nivel Superior               |
| <b>CAPPPA</b>  | Comisión Asesora Permanente, de Planes y Proyectos de Arquitectura - Udelar   |
| <b>CASI</b>    | Centro de Acceso a la Sociedad de la Información                              |
| <b>CCDT</b>    | Comisión Central de Dedicación Total - Udelar                                 |
| <b>CCEI</b>    | Comisión Central de Evaluación Institucional - Udelar                         |
| <b>CCI</b>     | Comisión Coordinadora del Interior - Udelar                                   |
| <b>CCSNEP</b>  | Comisión Coordinadora del Sistema Nacional de Educación Pública               |
| <b>CCVEDUR</b> | Comisión Central de Valoración y Eliminación de la Documentación de la Udelar |
| <b>CDA</b>     | Consejo Delegado Académico - Udelar   |
| <b>CDC</b>     | Consejo Directivo Central - Udelar  |
| <b>CDGAP</b>   | Consejo Delegado de Gestión Administrativa y Presupuestal - Udelar            |
| <b>CEBA</b>    | Centro de Estudiantes de Bibliotecología y Archivología - Udelar              |
| <b>CECAP</b>   | Centro de Capacitación y Producción   |
| <b>CECIEN</b>  | Centro de Estudiantes de Ciencias   |
| <b>CECSO</b>   | Centro de Estudiantes de Ciencias Sociales                                    |

## SIGLAS

|                      |  |
|----------------------|--|
| <b>CEDA</b>          | Centro de Estudiantes de Arquitectura - Udelar   |
| <b>CEEF</b>          | Centro de Estudiantes de Educación Física - Udelar                                       |
| <b>CEEUTM</b>        | Centro de Estudiantes de Escuela Universitaria de Tecnología Médica - Udelar             |
| <b>CEF</b>           | Centro de Estudios de la Frontera  |
| <b>CEI</b>           | Centro de Estudiantes de Ingeniería - Udelar   |
| <b>CEINBIO</b>       | Centro de Investigaciones Biomédicas - Udelar  |
| <b>CEN</b>           | Centro de Estudiantes de Nutrición - Udelar  |
| <b>CENUR</b>         | Centro Universitario Regional - Udelar   |
| <b>CENUR Noreste</b> | Centro Universitario Región Noreste - Udelar   |
| <b>CERP</b>          | Centro Regional de Profesores  |
| <b>CES</b>           | Consejo de Educación Secundaria  |
| <b>CES</b>           | Centro de Ensayo de Software   |
| <b>CETP</b>          | Centro de Educación Técnico Profesional  |
| <b>CFP</b>           | Centro de Formación Popular  |
| <b>CFPOM</b>         | Centro de Formación Popular del Oeste de Montevideo                                      |
| <b>CGD</b>           | Comisión Gestora de Descentralización  |
| <b>CGN</b>           | Contaduría General de la Nación  |
| <b>CI</b>            | Ciclos Introdutorios - Udelar  |
| <b>CIAT</b>          | Centro de Información de Asesoramiento Toxicológico - Udelar                             |
| <b>CICLIPA</b>       | Ciclo Clínico Patológico - Udelar  |
| <b>CIC-P</b>         | Centro de Investigación Clínica - Facultad de Psicología                                 |
| <b>CIIP</b>          | Centro Interdisciplinario de Infancia y Pobreza  |
| <b>CIMI</b>          | Ciclo de Introducción a la Medicina Integral - Udelar                                    |
| <b>CIN</b>           | Centro de Investigaciones Nucleares - Udelar   |
| <b>CINQUIFIMA</b>    | Centro Interdisciplinario en Nanotecnología, Química y Física de los Materiales - Udelar |
| <b>CIO</b>           | Ciclo Inicial Optativo - Udelar  |
| <b>CIRCV</b>         | Centro Interdisciplinario de Cambio y Variabilidad Climática - Udelar                    |
| <b>CIU</b>           | Centro de Información de la Udelar   |
| <b>CLACSO</b>        | Consejo Latinoamericano de Ciencias Sociales   |
| <b>CMES</b>          | Conferencia Mundial de Educación Superior  |
| <b>CMMI-Dev</b>      | Capability Maturity Model Integration for Development                                    |
| <b>CNE</b>           | Comisión Nacional de Educación   |
| <b>COMAGA</b>        | Comisión Asesora de Gestión Administrativa - Udelar                                      |
| <b>COMDIC</b>        | Comisión para el Desarrollo del Espacio de la Información y la Comunicación - Udelar     |
| <b>COMINE</b>        | Comisión Nacional de Educación   |
| <b>CONGA</b>         | Sistema de Control de Gastos - Udelar  |
| <b>COSSETs</b>       | Comisión de Salud y Seguridad de Estudiantes y Trabajadores de la Udelar                 |
| <b>CPAP</b>          | Centro de Posgrados y Actualización Profesional  |
| <b>CRICRI</b>        | Comisión de Relaciones Internacionales y Cooperación Regional e Internacional - Udelar   |
| <b>CRS</b>           | Centro Regional Sur - Udelar   |
| <b>CSC</b>           | Comisión Social Consultiva - Udelar  |
| <b>CSDI</b>          | Comisión Sectorial de Desarrollo Informático - Udelar                                    |
| <b>CSE</b>           | Comisión Sectorial de Enseñanza - Udelar   |
| <b>CSEAM</b>         | Comisión Sectorial de Extensión y Actividades en el Medio - Udelar                       |
| <b>CSEP</b>          | Comisión Sectorial de Educación Permanente - Udelar                                      |
| <b>CSGA</b>          | Comisión Sectorial de Gestión Administrativa - Udelar                                    |

## SIGLAS

|             |   |
|-------------|---|
| <b>CSIC</b> | Comisión Sectorial de Investigación Científica - Udelar |
| <b>CUN</b>  | Cuenta Única Nacional                                   |
| <b>CUP</b>  | Centro Universitario de Paysandú - Udelar               |
| <b>CUR</b>  | Centro Universitario de Rivera - Udelar                 |
| <b>CURE</b> | Centro Universitario Regional Este - Udelar             |
| <b>CUT</b>  | Cuenta Única del Tesoro - Udelar                        |
| <b>CUT</b>  | Centro Universitario de Tacuarembó - Udelar             |

|               |   |
|---------------|---|
| <b>DAAD</b>   | Servicio Alemán de Intercambio Académico                            |
| <b>DATA</b>   | Departamento de Apoyo Técnico Académico - Udelar                    |
| <b>DGA</b>    | Dirección General de Arquitectura - Udelar                          |
| <b>DGAF</b>   | Dirección General de Administración Financiera - Udelar             |
| <b>DGAI</b>   | Dirección General de Auditoría Interna - Udelar                     |
| <b>DGJ</b>    | Dirección General Jurídica - Udelar                                 |
| <b>DGP</b>    | Dirección General de Personal - Udelar                              |
| <b>DGPLAN</b> | Dirección General de Planeamiento - Udelar                          |
| <b>DGRC</b>   | Dirección General de Relaciones y Cooperación - Udelar              |
| <b>DIBA</b>   | Departamento de Dirección del Programa Básico - Enfermería - Udelar |
| <b>DNS</b>    | Sistema de Registro de Dominios - Domain Name System - Udelar       |
| <b>DUS</b>    | División Universitaria de la Salud - Udelar                         |

|                |   |
|----------------|---|
| <b>ECO</b>     | Espacios de Consulta y Orientación                                  |
| <b>ECOS</b>    | Evaluation - Orientation de la Cooperation Scientifique - Francia   |
| <b>EDA</b>     | Escuela de Administración - Udelar                                  |
| <b>EEBR</b>    | Estación Experimental Bernardo Rossengurt - Udelar                  |
| <b>EEFAS</b>   | Estación Experimental Facultad Agronomía Salto - Udelar             |
| <b>EEMAC</b>   | Estación Experimental Mario Alberto Cassinoni - Udelar              |
| <b>EFI</b>     | Espacios de Formación Integral - Udelar                             |
| <b>EH</b>      | Extensiones horarias - Udelar                                       |
| <b>EI</b>      | Espacio Interdisciplinario - Udelar                                 |
| <b>EMS</b>     | Enseñanza Media Superior  |
| <b>ENYD</b>    | Escuela de Nutrición y Dietética - Udelar                           |
| <b>ERP</b>     | Espacio de Referencias Pares  |
| <b>EUBCA</b>   | Escuela Universitaria de Bibliotecología y Ciencias Afines - Udelar |
| <b>EUCD</b>    | Escuela Universitaria Centro de Diseño - Udelar                     |
| <b>EUM</b>     | Escuela Universitaria de Música - Udelar                            |
| <b>EVA</b>     | Espacio Virtual de Aprendizaje - Udelar                             |
| <b>EXPE+</b>   | Sistema de Seguimiento de Expedientes - Udelar                      |
| <b>EXTENSO</b> | Extensión y Sociedad - Udelar                                       |

|             |  |
|-------------|--|
| <b>FCEA</b> | Facultad de Ciencias Económicas y de Administración - Udelar |
| <b>FEUU</b> | Federación de Estudiantes Universitarios del Uruguay         |
| <b>FLD</b>  | Fondos de Libre Disponibilidad - Udelar                      |
| <b>FPTA</b> | Fondo de Promoción de Tecnología Agropecuaria                |

## SIGLAS

|             |  |
|-------------|--|
| <b>GAIE</b> | Grupo de Apoyo a la Investigación Estudiantil – Udelar |
| <b>GGIR</b> | Grupo Gestión Integral del Riesgo - Udelar             |

|               |  |
|---------------|--|
| <b>HLBROU</b> | Sistema de Historia Laboral/Préstamos del BROU- Banco de la República Oriental del Uruguay |
|---------------|--|

|                   |   |
|-------------------|---|
| <b>ICE</b>        | Instituto de la Construcción y Estructuras - Udelar                                     |
| <b>IENBA</b>      | Instituto Escuela Nacional de Bellas Artes - Udelar                                     |
| <b>IET</b>        | Instituto de Estructuras y Transporte - Udelar  |
| <b>IHA</b>        | Instituto de Historia de la Arquitectura - Udelar                                       |
| <b>IIE</b>        | Instituto de Ingeniería Eléctrica - Udelar  |
| <b>IIMPI</b>      | Instituto de Ingeniería Mecánica y Producción Industrial - Udelar                       |
| <b>IMAE</b>       | Instituto de Medicina Altamente Especializado - Udelar                                  |
| <b>IMERL</b>      | Instituto de Matemática y Estadística Prof. Ing. Rafael Laguardia - Udelar              |
| <b>IMFIA</b>      | Instituto de Mecánica de los Fluidos e Ingeniería Ambiental - Udelar                    |
| <b>IMM</b>        | Intendencia Municipal de Montevideo   |
| <b>INAC</b>       | Instituto Nacional de Carnes  |
| <b>INAU</b>       | Instituto del Niño y Adolescente del Uruguay  |
| <b>INCO</b>       | Instituto de Computación - Udelar   |
| <b>INCOOP/UEC</b> | Programa de incubadora universitaria de emprendimientos económico-asociativos populares |
| <b>INEE</b>       | Instituto Nacional de Evaluación Educativa  |
| <b>INET</b>       | Instituto Normal de Enseñanza Técnica   |
| <b>INIA</b>       | Instituto Nacional de Investigaciones Agropecuarias                                     |
| <b>INJU</b>       | Instituto Nacional de la Juventud   |
| <b>IPA</b>        | Instituto de Profesores Artigas   |
| <b>IRPF</b>       | Impuesto a las Retribuciones Personales de las Personas Físicas                         |
| <b>ISEF</b>       | Instituto Superior de Educación Física - Udelar   |
| <b>ITS</b>        | Instituto Tecnológico Superior  |
| <b>ITU</b>        | Instituto de Teoría y Urbanismo - Udelar  |
| <b>IUDE</b>       | Instituto Universitario de Educación  |

|               |  |
|---------------|--|
| <b>LACNIC</b> | Latin America & Caribbean Network Information Centre |
| <b>LBH</b>    | Licenciatura en Biología Humana - Udelar             |
| <b>LLOA</b>   | Llamados para Oportunidades de Ascenso - Udelar      |
| <b>LSU</b>    | Lengua de Señas Uruguaya - Udelar                    |

|                 |   |
|-----------------|---|
| <b>MARCA</b>    | Movilidad Académica Regional de Carreras Acreditadas                  |
| <b>MEC</b>      | Ministerio de Educación y Cultura                                     |
| <b>MEDEA</b>    | Mesa de Ayuda - SeCIU - Servicio Central de Informática Universitaria |
| <b>MEF</b>      | Ministerio de Economía y Finanzas                                     |
| <b>MERCOSUR</b> | Mercado Común del Sur   |
| <b>MGAP</b>     | Ministerio de Ganadería, Agricultura y Pesca                          |
| <b>MIDES</b>    | Ministerio de Desarrollo Social                                       |
| <b>MVOTMA</b>   | Ministerio de Vivienda, Ordenamiento Territorial y Medio Ambiente     |

|              |   |
|--------------|---|
| <b>NICC</b>  | Núcleo Interdisciplinario Ciencias Cognitivas - Udelar                      |
| <b>NIEVE</b> | Núcleo Interdisciplinario Estudios de la Vejez y el Envejecimiento - Udelar |

## SIGLAS

|                  |  |
|------------------|--|
| <b>OARE</b>      | Ordenanza de Aplicación de Recursos Extrapresupuestales - Udelar           |
| <b>OCDI</b>      | Oficina de comunicación y difusión. Programa de Comunicación Institucional |
| <b>OIBESCOOP</b> | Observatorio Iberoamericano del Empleo y la Economía Social y Cooperativa  |

|              |  |
|--------------|--|
| <b>OIFFF</b> | Ordenanza de Ingreso de Familiares de Funcionarios Fallecidos - Udelar |
| <b>OVO</b>   | Orientación Vocacional Ocupacional                                     |
| <b>OWASP</b> | Open Web Application Security Project                                  |

|                   |   |
|-------------------|---|
| <b>PAC</b>        | Programa Anual de Caja  |
| <b>PAI</b>        | Proyectos de Alto Impacto   |
| <b>PAIE</b>       | Programa de Apoyo a la Investigación Estudiantil - Udelar                                       |
| <b>PAME</b>       | Programa Académico de Movilidad Estudiantil   |
| <b>PCE</b>        | Programa Compromiso Educativo   |
| <b>PCET-MALUR</b> | Procesos y Condiciones de Estudio, Trabajo y Medio Ambiente Laboral en la Udelar                |
| <b>PDT</b>        | Programa de Desarrollo Tecnológico  |
| <b>PDU</b>        | Polo de Desarrollo Universitario - Udelar   |
| <b>PEDECIBA</b>   | Programa de Desarrollo de Ciencias Básicas  |
| <b>PFALDR</b>     | Programa de formación de actores locales para el desarrollo rural                               |
| <b>PFE</b>        | Programa de Formación en Extensión - Udelar   |
| <b>PIM</b>        | Programa Integral Metropolitano - Udelar  |
| <b>PIMA</b>       | Programa de Intercambio y Movilidad Académica entre Países Iberoamericanos                      |
| <b>PIT-CNT</b>    | Plenario Intersindical de Trabajadores-Convención Nacional de Trabajadores                      |
| <b>PLEDUR</b>     | Plan Estratégico de Desarrollo de la Universidad de la República                                |
| <b>PMEP</b>       | Programa de Movilidad de Estudiantes de Posgrado  |
| <b>PMM</b>        | Programa de Movilidad Mercosur  |
| <b>POE</b>        | Plan de Obras Especiales - Udelar   |
| <b>POMLP</b>      | Plan de Obras a Mediano y Largo Plazo - Udelar  |
| <b>POR</b>        | Plan de Obras Regular - Udelar  |
| <b>PRECIOSA</b>   | Programme of Exchange & Cooperation for International Studies between Europe and South America  |
| <b>PRET</b>       | Programas Regionales de Enseñanza Terciaria - Udelar  |
| <b>PROCESFUR</b>  | Programa para Culminar Estudios Secundarios para Funcionarios de la Universidad de la República |
| <b>PRODIC</b>     | Programa de Desarrollo Académico de la Información y la Comunicación - Udelar                   |
| <b>PROEVA</b>     | Programa de Entornos Virtuales de Aprendizaje - Udelar  |
| <b>PROGRESA</b>   | Programa de Respaldo al Aprendizaje - Udelar  |
| <b>PROINBIO</b>   | Programa de Investigación en Biomédica - Udelar   |

|                 |   |
|-----------------|---|
| <b>RAU</b>      | Red Académica Uruguaya                              |
| <b>RAU2</b>     | Red Académica Avanzada Uruguaya                     |
| <b>RDT</b>      | Régimen de Dedicación Total - Udelar                |
| <b>REA</b>      | Recursos Educativos Abiertos - Udelar               |
| <b>RECLA</b>    | Red Educación Continua de Latinoamérica y Europa    |
| <b>ReDCLARA</b> | Red Cooperación Latino Americana de Redes Avanzadas |
| <b>RN</b>       | Regional Norte - Udelar                             |
| <b>RP</b>       | Referentes Pares                                    |
| <b>RSC</b>      | Rendición Social de Cuentas - Udelar                |

## SIGLAS

|            |  |
|------------|--|
| <b>RU</b>  | Reforma Universitaria                      |
| <b>RVE</b> | Sistema de Registro de Vínculos del Estado |

|             |  |
|-------------|--|
| <b>SA</b>   | Servicios Académicos - Udelar                                      |
| <b>SAD</b>  | Servicios Académicos en Desarrollo - Udelar                        |
| <b>SAE</b>  | Secretaría de Apoyo Estudiantil/Servicio de Atención al Estudiante |
| <b>SCBU</b> | Servicio Central de Bienestar Universitario - Udelar               |

|                |  |
|----------------|--|
| <b>SCEAM</b>   | Servicio Central de Extensión y Actividades en el Medio - Udelar   |
| <b>SeCIU</b>   | Servicio Central de Informática de la Universidad  |
| <b>SEG</b>     | Sistema de Ejecución de Gastos   |
| <b>SEM</b>     | Sector Educativo del Mercosur  |
| <b>SEV</b>     | Sistema de Evaluación Presupuestal - CGN   |
| <b>SGAE</b>    | Sistema de Gestión Administrativa de la Enseñanza - Udelar   |
| <b>SGB</b>     | Sistema de Gestión de Bedelías - Udelar  |
| <b>SGR</b>     | Sistema de Gestión de Resoluciones - Udelar  |
| <b>SIAP</b>    | Sistema Integral de Administración de Personal - Udelar  |
| <b>SIC</b>     | Sistema de Información Contable  |
| <b>SICE</b>    | Sistema de Información de Compras y Contrataciones Estatales - OPP   |
| <b>SIGI</b>    | Sistema Integrado de Gestión e Información Presupuestal, Patrimonial, Financiero y de Abastecimientos Udelar |
| <b>SIIF</b>    | Sistema Integrado de Información Financiera - Contaduría General de la Nación -CGN                           |
| <b>SiNETSA</b> | Sistema Nacional de Enseñanza Terciaria y Superior Agraria   |
| <b>SIP</b>     | Sistema de Información de Programación Presupuestal  |
| <b>SIR</b>     | Sistema de Información de Recursos   |
| <b>SISI</b>    | Sistema de Información y Seguimiento de la Inversión- OPP  |
| <b>SIT</b>     | Sistema de Información de Tesorería  |
| <b>SNETP</b>   | Sistema Nacional de Enseñanza Terciaria Pública  |
| <b>SNIS</b>    | Sistema Nacional Integrado de Salud  |
| <b>SOVO</b>    | Servicio de Orientación Vocacional Ocupacional   |
| <b>SUIC</b>    | Servicio de Unidades e Institutos Centrales  |

|            |   |
|------------|---|
| <b>TEP</b> | Tutorías entre Pares - Udelar                 |
| <b>TGN</b> | Tesorería General de la Nación                |
| <b>TGU</b> | Tecnicatura en Gestión Universitaria - Udelar |
| <b>TIC</b> | Tecnologías de la Información y Comunicación  |

|              |  |
|--------------|--|
| <b>UAE</b>   | Unidades de Apoyo a la Enseñanza - Udelar                                    |
| <b>UCUR</b>  | Unidad de Comunicación de la Universidad de la República                     |
| <b>UDIFU</b> | Unidad para el Desarrollo de la Integralidad de las Funciones Universitarias |
| <b>UDUAL</b> | Unión de Universidades de América Latina y el Caribe                         |
| <b>UE</b>    | Unidad Ejecutora - Udelar  |
| <b>UEC</b>   | Unidad de Estudios Cooperativos - Udelar                                     |
| <b>UECA</b>  | Unidad Económica-Contable-Administrativa                                     |
| <b>UEFI</b>  | Unidad de Enseñanza de Facultad de Ingeniería - Udelar                       |

## SIGLAS

|               |  |
|---------------|--|
| <b>UIL</b>    | Unidad de Intermediación Laboral                                     |
| <b>UNAPAC</b> | Unidad de Apoyo Académico en Paysandú - Udelar                       |
| <b>UNAPAD</b> | Unidad de Apoyo Administrativo - Udelar                              |
| <b>UPEP</b>   | Unidad de Posgrados y Educación Permanente - Udelar                  |
| <b>UPROFE</b> | Unidad de Proyectos con Financiamiento Externo - Udelar              |
| <b>URCSP</b>  | Unidad de Relaciones y Cooperación con el Sector Productivo - Udelar |
| <b>URI</b>    | Unidad de Relacionamiento con el Interior - Udelar                   |
| <b>URSI</b>   | Unidad de Relaciones con los Servicios Universitarios                |
| <b>UTHC</b>   | Unión de Trabajadores del Hospital de Clínicas - Udelar              |



ESTADÍSTICAS  
BÁSICAS  
2013

DIRECCIÓN  
GENERAL DE  
PLANEAMIENTO

UNIVERSIDAD  
DE LA  
REPÚBLICA

REPÚBLICA  
ORIENTAL  
DEL URUGUAY



UNIVERSIDAD  
DE LA REPÚBLICA  
URUGUAY