

# ANUARIO ESTADÍSTICO 2010



# ANUARIO ESTADÍSTICO 2010

---

Universidad Nacional de Córdoba - Secretaría de Asuntos Académicos - Programa de Estadísticas Universitarias  
Av. Haya de la Torre s/n, PB, Pabellón Argentina, Ciudad Universitaria, 5000, Córdoba, República Argentina  
Tel/Fax: (54) 351- 4333049/50 int. 126 | email: [estadistica@saa.unc.edu.ar](mailto:estadistica@saa.unc.edu.ar) | <http://www.unc.edu.ar/estudios/programas-saa/estadisticas>

---



Universidad  
Nacional  
de Córdoba



Secretaría  
de Asuntos  
Académicos



Programa  
de Estadísticas  
Universitarias



**AUTORIDADES DE LA UNIVERSIDAD NACIONAL DE CÓRDOBA**

**RECTORA**

Dra. SILVIA CAROLINA SCOTTO

**VICERRECTORA**

Dra. HEBE S. GOLDENHERSCH

**Secretario General**

Mgter. JHON BORETTO

**Prosecretaria General**

Dra. MARISA VELASCO

**Secretario de Asuntos Académicos**

Dr. GABRIEL BERNARDELLO

*Subsecretaria de Grado*

Dra. MARÍA DEL CARMEN LORENZATTI

*Subsecretaria de Posgrado*

Dra. ANA MARÍA BARUZZI

**Secretario de Ciencia y Tecnología**

Dr. ALBERTO EDEL LEÓN

*Subsec. de Promoción y Desarrollo de la Inv. Científica y Tecnológica*

Dr. AARÓN L. SAAL

*Subsec. de Innovación, Transferencia y Vinculación Tecnológica*

Dr. PABLO MANZO

**Secretario de Asuntos Estudiantiles**

Lic. ANA MARÍA ALDERETTE

*Subsecretaria de Inclusión y Ciudadanía Estudiantil*

Lic. MAGDALENA BROCCA

*Subsecretario de Bienestar Estudiantil y Calidad de Vida*

Ab. MARCOS DUARTE

**Prosecretaria de Relaciones Internacionales**

Dr. JOSÉ ECHENIQUE

*Coordinadora de Cooperación Internacional*

Mgter. MARÍA TERESA PIÑERO

**Secretario de Administración, Planificación y Gestión Institucional**

Dr. SERGIO F. OBEIDE

*Subsecretaria de Planeamiento Físico*

Arq. ISABEL O. PONCE

**Secretaria de Extensión Universitaria**

Mgter. MARÍA INES PERALTA

*Subsecretaria de Cultura*

Mgter. MIRTA BONNIN

*Subsecretaria de Vinculación con la Comunidad*

Dr. JOAQUÍN NAVARRO

**Prosecretaria de Comunicación Institucional**

Lic. MARÍA JOSÉ QUIROGA

**Prosecretario de Informática**

Ing. ALFREDO M. MONTES

**Coordinadora Oficina de Audiencias y Secretaría Privada**

Lic. SOFÍA ACUÑA





## **Presentación**

El Programa de Estadísticas Universitarias (PEU), dependiente de la Secretaría de Asuntos Académicos del Rectorado de la Universidad Nacional de Córdoba, pone a vuestra disposición el Anuario Estadístico correspondiente al año académico 2010. Un año distinguido por el bicentenario patrio, durante el cual la Universidad no sólo generó espacios de debate sobre sus memorias y legados sino que también promovió la reflexión sobre conflictos y desafíos actuales para consolidar la Educación Superior como un bien público, un derecho humano y social y una responsabilidad de la comunidad universitaria en su totalidad. Con motivo del bicentenario el PEU realizó publicaciones estadísticas especiales referidas a dos siglos de graduaciones en la UNC, registros históricos y experiencias del presente de nuestros graduados y publicó indicadores de la vinculación entre la formación de posgrado y el desarrollo científico y tecnológico. En este Anuario, complementamos esas cifras con otras referidas a las poblaciones de alumnos, egresados, docentes y no docentes para dimensionar la Institución que nos reúne y describir los principales procesos y actividades académicas que transcurrieron durante el año 2010.

En el Anuario Estadístico 2010 se presentan series históricas para mostrar la evolución de las matrículas (nuevos inscriptos y re-inscriptos) y de las cifras de egresados para los distintos niveles educativos en los que la Universidad provee titulaciones, nivel medio y superior no universitario, pregrado, grado y posgrado. Se proporcionan también datos sociodemográficos y de rendimiento académico del total de la población estudiantil que comprende 117.150 estudiantes. El anuario permite visualizar cifras sobre cargos docentes y no docentes ocupados así como datos financieros del presupuesto universitario, incluyendo detalles sobre los aportes institucionales en Ciencia y Técnica. Entre los indicadores que se publican, se destacan aquellos orientados a dimensionar globalmente la institución, los referidos al problema del desgranamiento de las cohortes de ingresantes y la deserción universitaria, a las graduaciones no sólo en el grado sino también en el posgrado, a la percepción de los egresados capturada por la encuesta SIU-Kolla realizadas a todos aquellos que recibieron sus títulos durante el año académico 2010, así como la participación de la comunidad universitaria en las actividades coordinadas por la Secretaría de Extensión Universitaria. Materializamos así el compromiso de la UNC con la inclusión, el conocimiento y la ciudadanía.

Dra. Mónica Balzarini  
*Directora del Programa de  
Estadísticas Universitarias  
Universidad Nacional de Córdoba*

La elaboración del Anuario 2010 estuvo a cargo del Programa de Estadísticas Universitarias (PEU) de la UNC:

Secretario Académico: Dr. GABRIEL BERNARDELLO

Coordinadora PEU: Dra. MÓNICA BALZARINI

Equipo técnico a cargo de las investigaciones, relevamientos, procesamientos de datos y análisis metodológicos:

Mgter. en Estadística y Demografía ALICIA MACCAGNO

A. de Sistemas CRISTINA SOMAZZI

Lic. en Comunicación Social NICOLÁS ESBRY.

Agradecemos la colaboración del personal a cargo de los sistemas Guaraní y Pampa en la UNC por la sistematización de información, a la Lic. María José Quiroga y al Diseñador Gráfico Nicolás Pisano responsables del diseño y edición, a la Cra. María Oviedo por su asistencia administrativa y muy especialmente a los miembros de todos los despachos de alumnos de las Facultades y Escuelas que componen la Institución, personal de los niveles medio y terciario, Secretaría de Planificación y Gestión Institucional, Secretarios Académicos y Decanos por trabajar día a día para relevar la información y preocuparse por su continua validación y mejora de calidad.

Copyright

Universidad Nacional de Córdoba

1ª edición

Anuario estadístico 2010 / Mónica Balzarini ... [et.al.]. - 1a ed. - Córdoba : Universidad Nacional de Córdoba, 2011. 250 p. ; 21x29 cm.

ISBN 978-987-1536-18-4

1. Estadísticas. 2. Anuario. I. Balzarini, Mónica. CDD 310

Impreso en Argentina – Printed in Argentina

Se permite su reproducción citando la fuente

---

Otros informes sobre investigaciones estadísticas 2010, generadas a través de encuestas en las que participó el Programa de Estadísticas Universitarias, se encuentran disponibles en: [www.unc.edu.ar/estudios/programas-saa/estadisticas](http://www.unc.edu.ar/estudios/programas-saa/estadisticas)


-Encuesta a Aspirantes a Carreras de Grado 2011

-Encuesta Consumo Cultural

-Informe Bicentenario PEU

-Informe Área de Recursos Humanos en la UNC

-Encuesta a familiares de Aspirantes a los Colegios Preuniversitarios de Nivel Medio.





|                          |
|--------------------------|
| <b>ÍNDICE DE CUADROS</b> |
|--------------------------|

|  |           |
|--|-----------|
| <b>AUTORIDADES DE LA UNIVERSIDAD NACIONAL DE CÓRDOBA.....</b>  | <b>3</b>  |
| <b>CARRERAS DE LA UNIVERSIDAD NACIONAL DE CÓRDOBA.....</b>   | <b>17</b> |
| <b>SECCION I: EVOLUCIÓN DE MATRICULA Y GRADUACIONES DE CARRERAS DE GRADO.....</b>                                | <b>25</b> |
| Cuadro A 1: Alumnos según área de estudio y facultad. Período 2000 – 2010.....                                   | <b>28</b> |
| Cuadro A 2: Nuevos inscriptos según área de estudio y facultad. Período 2000 – 2010.....                         | <b>30</b> |
| Cuadro A 3: Egresados según área de estudio y facultad. Período 2000 - 2010.....                                 | <b>32</b> |
| <b>SECCION II: TOTAL DE ALUMNOS, NUEVOS INSCRIPTOS Y REINSCRIPTOS DE CARRERAS DE GRADO 2010.....</b>             | <b>35</b> |
| Cuadro B 1: Alumnos, nuevos inscriptos y reinscriptos por sexo según área de estudio, facultad y carrera.....    | <b>37</b> |
| Cuadro B 2: Alumnos por edad según área de estudio y facultad.....   | <b>42</b> |
| Cuadro B 2.1: Nuevos inscriptos por edad según área de estudio y facultad.....                                   | <b>44</b> |
| Cuadro B 3: Alumnos por estado civil según área de estudio y facultad.....                                       | <b>46</b> |
| Cuadro B 3.1: Nuevos inscriptos por estado civil según área de estudio y facultad.....                           | <b>48</b> |
| Cuadro B 4: Alumnos y nuevos inscriptos por nacionalidad según área de estudio y facultad.....                   | <b>50</b> |
| Cuadro B 5: Alumnos por país de nacimiento según área de estudio y facultad.....                                 | <b>52</b> |
| Cuadro B 5.1: Nuevos inscriptos por país de nacimiento según área de estudio y facultad.....                     | <b>54</b> |
| Cuadro B 6: Alumnos por procedencia según área de estudio y facultad.....  | <b>56</b> |
| Cuadro B 7: Alumnos por situación laboral según área de estudio y facultad.....                                  | <b>58</b> |
| Cuadro B 7.1: Nuevos inscriptos por situación laboral según área de estudio y facultad.....                      | <b>60</b> |
| Cuadro B 8: Alumnos y nuevos inscriptos por horas semanales que trabajan según área de estudio y facultad.....   | <b>62</b> |
| Cuadro B 9: Alumnos y nuevos inscriptos por tipo de convivencia según área de estudio y facultad.....            | <b>64</b> |
| Cuadro B 10: Alumnos por cantidad de hijos que poseen según área de estudio y facultad.....                      | <b>66</b> |
| Cuadro B 11: Alumnos y nuevos inscriptos por forma de costear sus estudios según área de estudio y facultad..... | <b>68</b> |
| Cuadro B 12: Alumnos por máximo nivel de estudios alcanzado por el padre según área de estudio y facultad.....   | <b>70</b> |

|  |            |
|--|------------|
| Cuadro B 13: Alumnos por máximo nivel de estudios alcanzado por la madre según área de estudio y facultad.....     | 72         |
| Cuadro B 14: Alumnos por disponibilidad de obra social según área de estudio y facultad.....                       | 74         |
| Cuadro B 14.1: Nuevos Inscriptos por disponibilidad de obra social según área de estudio y facultad.....           | 76         |
| Cuadro B 15: Alumnos por actividad deportiva según área de estudio y facultad.....                                 | 78         |
| Cuadro B 15.1: Alumnos por lugar donde practica deporte según área de estudio y facultad.....                      | 80         |
| Cuadro B 15.2: Alumnos por deporte que practica según área de estudio y facultad.....                              | 82         |
| Cuadro B 16: Alumnos por año de ingreso -ambos sexos- según área de estudio y facultad.....                        | 84         |
| Cuadro B 16.1: Alumnos por año de ingreso -varones- según área de estudio y facultad.....                          | 88         |
| Cuadro B 16.2: Alumnos por año de ingreso -mujeres- según área de estudio y facultad.....                          | 92         |
| Cuadro B 17: Reinscriptos por cantidad de materias aprobadas el año anterior según área de estudio y facultad..... | 96         |
| Cuadro B 18: Reinscriptos por cantidad de exámenes rendidos el año anterior según área de estudio y facultad.....  | 98         |
| Cuadro B 19: Reinscriptos por cantidad de materias aprobadas en la carrera según área de estudio y facultad.....   | 100        |
| Cuadro B 20: Reinscriptos por cantidad de exámenes rendidos en la carrera según área de estudio y facultad.....    | 102        |
| Cuadro B 21: Alumnos por acceso a PC e Internet según área de estudio y facultad.....                              | 104        |
| Cuadro B 22: Alumnos por becas según área de estudio y facultad.....   | 106        |
| Cuadro B 22.1: Nuevos inscriptos por becas según área de estudio y facultad.....                                   | 108        |
| <b>SECCION III: EGRESADOS DE CARRERAS DE GRADO .....</b>   | <b>111</b> |
| Cuadro C 1: Egresados por sexo según área de estudio, facultad y título de grado obtenido.....                     | 113        |
| Cuadro C 2: Egresados por edad según área de estudio y facultad.....   | 116        |
| Cuadro C 3: Egresados por estado civil según área de estudio y facultad.....                                       | 118        |
| Cuadro C 4: Egresados por nacionalidad según área de estudio y facultad.....                                       | 120        |
| Cuadro C 5: Egresados por situación laboral según área de estudio y facultad.....                                  | 122        |
| Cuadro C 6: Egresados por año de ingreso a la carrera según área de estudio y facultad - Ambos sexos.....          | 124        |
| Cuadro C 6.1: Egresados por año de ingreso a la carrera según área de estudio y facultad - Varones.....            | 127        |
| Cuadro C 6.2: Egresados por año de ingreso a la carrera según área de estudio y facultad – Mujeres.....            | 130        |
| Cuadro C 7: Egresados por promedio general en la carrera según área de estudio y facultad - Ambos sexos.....       | 133        |

|   |            |
|---|------------|
| Cuadro C 7.1: Egresados por promedio general en la carrera según área de estudio y facultad - Varones.....          | 135        |
| Cuadro C 7.2: Egresados por promedio general en la carrera según área de estudio y facultad - Mujeres.....          | 137        |
| Cuadro C 8: Evaluación de la carrera por parte de los egresados.....  | 139        |
| Cuadro C 9: Egresados por expectativas de trabajo según área de estudio y facultad.....                             | 140        |
| Cuadro C 10: Egresados por lugar donde proyecta radicarse según área de estudio y facultad.....                     | 142        |
| Cuadro C 11: Egresados por intención de continuar estudiando según área de estudio y facultad.....                  | 144        |
| Cuadro C 12: Egresados por grupo de convivencia según área de estudio y facultad.....                               | 146        |
| Cuadro C 13: Egresados por cantidad de hijos según área de estudio y facultad.....                                  | 147        |
| Cuadro C 14: Egresados por nivel de estudios del padre según área de estudio y facultad.....                        | 148        |
| Cuadro C 15: Egresados por nivel de estudios de la madre según área de estudio y facultad.....                      | 149        |
| Cuadro C 16: Egresados por condición laboral según área de estudio y facultad.....                                  | 150        |
| Cuadro C 17: Egresados por tipo de entidad en la que trabaja según área de estudio y facultad.....                  | 151        |
| Cuadro C 18: Egresados con relación a su trabajo actual según área de estudio y facultad.....                       | 152        |
| Cuadro C 19: Egresados por expectativas laborales según área de estudio y facultad.....                             | 153        |
| Cuadro C 20: Egresados por nivel de exigencia de la carrera según área de estudio y facultad.....                   | 154        |
| Cuadro C 21: Egresados por opinión sobre como debiera ser el plan de estudios según área de estudio y facultad..... | 155        |
| Cuadro C 22: Egresados por motivo principal de elección de la universidad según área de estudio y facultad.....     | 156        |
| <b>SECCION IV: MATRÍCULAS Y EGRESADOS EN NIVELES MEDIO Y Terciario DE COLEGIOS UNIVERSITARIOS:.....</b>             | <b>157</b> |
| <b>- COLEGIO NACIONAL DE MONSERRAT - ESCUELA SUPERIOR DE COMERCIO MANUEL BELGRANO</b>                               |            |
| Cuadro D 1: Alumnos de nivel medio por establecimiento y sexo. Período 2000 - 2010.....                             | 159        |
| Cuadro D 2: Ingresantes de nivel medio por establecimiento y sexo. Período 2000 - 2010.....                         | 159        |
| Cuadro D 3: Egresados de nivel medio por establecimiento y sexo. Período 2000 - 2010.....                           | 159        |
| Cuadro D 4: Alumnos de nivel terciario por carrera y sexo. Período 2000 - 2010.....                                 | 160        |
| Cuadro D 5: Ingresantes de nivel terciario por carrera y sexo. Período 2000 - 2010.....                             | 161        |
| Cuadro D 6: Egresados de nivel terciario por carrera y sexo. Período 2000 - 2010.....                               | 162        |



|   |            |
|---|------------|
| <b>SECCION V: MATRÍCULAS Y EGRESADOS EN NIVELES DE POSGRADO: DOCTORADO, MAESTRÍA Y ESPECIALIDAD:.....</b> | <b>163</b> |
| Cuadro E 1: Total de alumnos y nuevos inscriptos según área,dependencia y carrera. ....                   | 165        |
| Cuadro E 2: Egresados según área, tipo de título y carrera. ....  | 172        |
| <b>SECCION VI: CARGOS DOCENTES Y NO DOCENTES OCUPADOS .....</b>   | <b>177</b> |
| Cuadro G 1: Cargos docentes por dedicación según denominación.....  | 179        |
| Cuadro G 2: Cargos no docentes por agrupamiento según categoría.....                                      | 179        |
| Cuadro G 3: Cargos docentes por dependencia. Período 2000 - 2010.....                                     | 180        |
| Cuadro G 4: Cargos no docentes por dependencia. Período 2000 - 2010.....                                  | 182        |
| Cuadro G 5: Cargos docentes por dedicación y horas cátedra según dependencia.....                         | 184        |
| Cuadro G 6: Cargos docentes por categoría según dependencia.....  | 185        |
| Cuadro G 7: Cargos no docentes por categoría según dependencia.....                                       | 186        |
| Cuadro G 8: Cargos no docentes por agrupamiento según dependencia.....                                    | 187        |
| Cuadro G 9: Cargos docentes, horas cátedra y no docentes por sexo según dependencia.....                  | 188        |
| Cuadro G 10: Cargos docentes por grupos de edad según categoría.....                                      | 189        |
| Cuadro G 11: Cargos docentes por grupos de edad según dedicación.....                                     | 189        |
| Cuadro G 12: Horas cátedra por grupos de edad.....  | 189        |
| Cuadro G 13: Cargos no docentes por grupos de edad según agrupamiento.....                                | 190        |
| Cuadro G 14: Cargos no docentes por grupos de edad según categoría.....                                   | 190        |
| Cuadro G 15: Cargos docentes ocupados por estado civil según categoría.....                               | 191        |
| Cuadro G 16: Horas cátedra por estado civil.....  | 191        |
| Cuadro G 17: Cargos no docentes ocupados por estado civil según agrupamiento.....                         | 192        |
| Cuadro G 18: Cargos no docentes ocupados por estado civil según categoría.....                            | 192        |
| Cuadro G 19: Cargos docentes por máximo nivel de instrucción alcanzado según categoría.....               | 193        |
| Cuadro G 20: Cargos docentes por máximo nivel de instrucción alcanzado según dedicación.....              | 193        |

|   |   |            |
|---|---|------------|
| Cuadro G 21:  | Cargos docentes por máximo nivel de instrucción alcanzado según dependencia.....                                      | 194        |
| Cuadro G 22:  | Cargos horas cátedra por máximo nivel de instrucción alcanzado según dependencia.....                                 | 195        |
| Cuadro G 23:  | Cargos no docentes por máximo nivel de instrucción alcanzado según agrupamiento.....                                  | 196        |
| Cuadro G 24:  | Cargos no docentes por máximo nivel de instrucción alcanzado según categoría.....                                     | 196        |
| Cuadro G 25:  | Cargos no docentes por máximo nivel de instrucción alcanzado según dependencia.....                                   | 197        |
| <b>SECCION VII: ESTADÍSTICAS FINANCIERAS .....</b>                        |   | <b>199</b> |
| Cuadro H 1:   | Presupuesto por objeto de gasto. Total UNC.....   | 201        |
| Cuadro H 2:   | Presupuesto por objeto de gasto según fuente y dependencia. Facultades y escuelas.....                                | 202        |
| Cuadro H 3:   | Presupuesto por objeto de gasto según fuente y dependencia. Colegios de nivel medio y terciario.....                  | 204        |
| Cuadro H 4:   | Presupuesto por objeto de gasto según fuente y dependencia. Unidades de investigación.....                            | 205        |
| Cuadro H 5:   | Presupuesto por objeto de gasto según fuente y dependencia. Otras dependencias universitarias.....                    | 206        |
| Cuadro H 6:   | Presupuesto por objeto de gasto según fuente y dependencia. Secretarías y prosecretarías rectorales.....              | 207        |
| <b>SECCION VIII: ALGUNOS INDICADORES DE LA FUNCIÓN UNIVERSITARIA.....</b> |   | <b>209</b> |
| Cuadro I 1:   | Alumnos de grado y posgrado, personal docente y no docente según área de estudio y dependencia. ....                  | 211        |
| Cuadro I 2:   | Seguimiento de la matrícula de seis cohortes de ingresantes por al menos diez años. Total UNC.....                    | 212        |
| Cuadro I 2.1:   | Seguimiento de la matrícula de seis cohortes de ingresantes por al menos diez años. Área Cs Básicas y Aplicadas ..... | 213        |
| Cuadro I 2.2:   | Seguimiento de la matrícula de seis cohortes de ingresantes por al menos diez años. Área Ciencias Sociales.....       | 213        |
| Cuadro I 2.3:   | Seguimiento de la matrícula de seis cohortes de ingresantes por al menos diez años. Área Ciencias Médicas.....        | 214        |
| Cuadro I 2.4:   | Seguimiento de la matrícula de seis cohortes de ingresantes por al menos diez años. Área Ciencias Humanas.....        | 214        |
| Cuadro I 3:   | Retención en la universidad durante el primer año de carrera.....   | 215        |
| Cuadro I 4:   | Retención en el primer año de la carrera.....   | 216        |
| Cuadro I 5:   | Situación de los alumnos de la cohorte 2000 en el año 2010. Proyección de egresos y deserción.....                    | 217        |
| Cuadro I 6:   | Egresados por año desde el ingreso para seis cohortes de ingresantes. Total UNC.....                                  | 218        |
| Cuadro I 6.1:   | Egresados por año desde el ingreso para seis cohortes de ingresantes. Área Cs Básicas y Aplicadas.....                | 219        |
| Cuadro I 6.2:   | Egresados por año desde el ingreso para seis cohortes de ingresantes. Área Ciencias Sociales.....                     | 219        |

|               |   |            |
|---------------|---|------------|
| Cuadro I 6.3: | Egresados por año desde el ingreso para seis cohortes de ingresantes. Área Ciencias Médicas.....                      | 220        |
| Cuadro I 6.4: | Egresados por año desde el ingreso para seis cohortes de ingresantes. Área Ciencias Humanas.....                      | 220        |
| Cuadro I 7:   | Relación entre egresados y nuevos inscriptos. Niveles terciario, grado y posgrado. Últimos diez años.....             | 221        |
| Cuadro I 8:   | Relación entre egresados y nuevos inscriptos en el nivel terciario según carrera.....                                 | 222        |
| Cuadro I 9:   | Relación entre egresados y nuevos inscriptos en el nivel de grado según área y facultad.....                          | 223        |
| Cuadro I 10:  | Relación entre egresados y nuevos inscriptos en el nivel de posgrado según área y dependencia.....                    | 224        |
| Cuadro I 11:  | Relación egresados de grado y posgrado cada 100.000 habitantes de la provincia de Córdoba según disciplina.....       | 225        |
| Cuadro I 12:  | Características de aspirantes a los colegios preuniversitarios para el nivel medio.....                               | 226        |
| Cuadro I 13:  | Cantidad de alumnos aspirantes y evaluados en el ciclo de nivelación para carreras de grado.....                      | 227        |
| Cuadro I 14:  | Características de aspirantes a carreras de grado y pregrado.....   | 228        |
| Cuadro I 15:  | Duración real de la carrera de grado respecto a la duración teórica del plan de estudios vigente.....                 | 229        |
| Cuadro I 16:  | Reinscriptos según promedio de exámenes rendidos y materias aprobadas en el año anterior.....                         | 232        |
| Cuadro I 17:  | Promedios (con aplazos) según facultad y carrera. Últimos diez años.....  | 233        |
| Cuadro I 18:  | Variación en matrícula de alumnos extranjeros en el grado y posgrado.....   | 236        |
| Cuadro I 19:  | Becas y subsidios de investigación otorgados por la Secretaría de Ciencia y Tecnología según área y dependencia.....  | 237        |
| Cuadro I 20:  | Subsidios otorgados por la SeCyT para la ejecución de proyectos de investigación según área y dependencia.....        | 238        |
| Cuadro I 21:  | Docentes categorizados como investigadores en el programa de incentivos del Ministerio de Educación de la Nación..... | 239        |
| Cuadro I 22:  | Proyectos de investigación científica ejecutados en la UNC.....   | 240        |
| Cuadro I 23:  | Actividades de extensión promovidas por la Secretaría de Extensión Universitaria.....                                 | 241        |
|               | <b>FUENTES DE DATOS Y DEFINICIONES.....</b>   | <b>245</b> |
|               | <b>LOCALIZACIÓN DE LAS DEPENDENCIAS.....</b>  | <b>247</b> |

**INDICE DE GRÁFICOS**

|  |            |
|--|------------|
| Gráfico 1: Evolución del total de alumnos, nuevos inscriptos y egresados. Período 2000 – 2010.....             | <b>27</b>  |
| Gráfico 2: Tasa de crecimiento anual promedio del total de alumnos según dependencia. Período 2006 - 2010..... | <b>29</b>  |
| Gráfico 3: Tasa de crecimiento anual promedio de nuevos inscriptos según dependencia. Período 2006 - 2010..... | <b>31</b>  |
| Gráfico 4: Tasa de crecimiento anual promedio de egresados según dependencia. Período 2006 - 2010.....         | <b>33</b>  |
| Gráfico 5: Nuevos inscriptos y reinscriptos por facultad – Año 2010.....                                       | <b>41</b>  |
| Gráfico 6: Tasa de crecimiento anual promedio del personal docente de la UNC. Período 2006 - 2010.....         | <b>181</b> |
| Gráfico 7: Tasa de crecimiento anual promedio del personal no docente de la UNC. Período 2006 - 2010.....      | <b>183</b> |
| Gráfico 8: Seguimiento de la matrícula. Promedio de 6 cohortes.....  | <b>212</b> |
| Gráfico 9: Egresos acumulados a 10 años desde el ingreso. Promedio de 6 cohortes.....                          | <b>218</b> |



## CARRERAS DE LA UNIVERSIDAD NACIONAL DE CÓRDOBA – AÑO 2010

| DEPENDENCIA  | TÍTULO INTERMEDIO /<br>TECNICATURA | CARRERA DE GRADO   | CARRERA DE POSGRADO  |
|--|------------------------------------|--|--|
| <b>FACULTAD DE ARQUITECTURA, URBANISMO Y DISEÑO</b>      |                                    | ⇒ Arquitectura<br>⇒ Diseño Industrial  | ⇒ Esp. en Planificación y Diseño del Paisaje<br>⇒ Esp. en Tecnología Arquitectónica<br>⇒ Esp. en Enseñanza Universitaria de la Arquitectura y el Diseño<br>⇒ Maestría en Diseño Arquitectónico y Urbano<br>⇒ Maestría en Gestión Ambiental del Desarrollo Urbano<br>⇒ Maestría en Conservación y Rehabilitación del Patrimonio Architect.<br>⇒ Maestría en Gestión y Desarrollo Habitacional<br>⇒ Doctorado en Ciencias del Diseño   |
| <b>FACULTAD DE CIENCIAS EXACTAS, FÍSICAS Y NATURALES</b> | ⇒ Téc. en Mecánica Electricista    | ⇒ Ingeniería Civil<br>⇒ Ingeniería Mecánica Electricista<br>⇒ Ingeniería Mecánica<br>⇒ Ingeniería Aeronáutica<br>⇒ Ingeniería en Computación<br>⇒ Ingeniería en Agrimensura<br>⇒ Ingeniería Industrial<br>⇒ Ingeniería Química<br>⇒ Ingeniería Electrónica<br>⇒ Ingeniería Biomédica<br>⇒ Ciencias Biológicas<br>⇒ Profesorado en Cs. Biológicas<br>⇒ Ciencias Geológicas<br>⇒ Constructor | ⇒ Esp. en Telecomunicaciones Telefónicas<br>⇒ Maestría en Manejo de Vida Silvestre<br>⇒ Maestría en Educación en Ciencias Experimentales y Tecnología<br>⇒ Maestría en Ciencias de la Ingeniería – Mención: Transporte<br>⇒ Maestría en Ciencias de la Ingeniería - Mención: Aeroespacial<br>⇒ Maestría en Ciencias de la Ingeniería - Mención: Estructuras y Geotécnica<br>⇒ Maestría en Ciencias de la Ingeniería - Mención: Recursos Hídricos<br>⇒ Maestría en Ciencias de la Ingeniería - Mención: Telecomunicaciones<br>⇒ Maestría en Ciencias de la Ingeniería – Mención: Ambiente<br>⇒ Maestría en Ciencias de la Ingenierías - Mención: Administración<br>⇒ Maestría en Gestión Integrada de los Recursos Hídricos<br>⇒ Doctorado en Ciencias Biológicas<br>⇒ Doctorado en Ciencias Geológicas<br>⇒ Doctorado en Ciencias de la Ingeniería |
| <b>FACULTAD DE CIENCIAS QUÍMICAS</b>                     |                                    | ⇒ Lic. en Química<br>⇒ Farmacia<br>⇒ Bioquímica  | ⇒ Esp. en Bioquímica Clínica en Bacteriología<br>⇒ Esp. en Bioquímica Clínica en Bromatología<br>⇒ Esp. en Bioquímica Clínica en Endocrinología<br>⇒ Esp. en Bioquímica Clínica en Hematología<br>⇒ Esp. en Bioquímica Clínica en Inmunología<br>⇒ Esp. en Bioquímica Clínica en Parasitología<br>⇒ Esp. en Bioquímica Clínica en Virología<br>⇒ Esp. en Bioquímica Clínica en Toxicología y Bioquímica Legal<br>⇒ Esp. en Química Clínica<br>⇒ Esp. en Hematología<br>⇒ Esp. en Farmacia Hospitalaria<br>⇒ Maestría en Ciencias Químicas<br>⇒ Maestría en Ciencia y Tecnología de los Alimentos<br>⇒ Doctorado en Ciencias Químicas   |

| DEPENDENCIA  |  | TÍTULO INTERMEDIO / TECNICATURA  | CARRERA DE GRADO   | CARRERA DE POSGRADO   |
|--|--|--|--|---|
| <b>FACULTAD DE MATEMÁTICA, ASTRONOMÍA Y FÍSICA</b> |  | ⇒ Analista en Computación  | ⇒ Lic. en Matemática<br>⇒ Profesorado en Matemática<br>⇒ Lic. en Astronomía<br>⇒ Lic. en Física<br>⇒ Profesorado en Física<br>⇒ Lic. en Ciencias de la Computación | ⇒ Esp. en Servicios y Sistemas Distribuidos<br>⇒ Maestría en Aplicaciones Espaciales de Alerta y Respuestas Tempranas a Emergencias<br>⇒ Doctorado en Astronomía<br>⇒ Doctorado en Física<br>⇒ Doctorado en Matemática<br>⇒ Doctorado en Ciencias de la Computación   |
| <b>FACULTAD DE CIENCIAS AGROPECUARIAS</b>          |  |  | ⇒ Ingeniería Agronómica  | ⇒ Esp. en Alimentación Bovina<br>⇒ Esp. en Reproducción Bovina<br>⇒ Esp. en Tecnologías Multimedia para Desarrollos Educativos<br>⇒ Esp. en Producción de Cultivos Extensivos<br>⇒ Maestría en Ciencias Agropecuarias (currícula personalizada)<br>⇒ Maestría en Ciencias Agropecuarias mención en Tecnología en Semillas<br>⇒ Maestría en Reproducción Bovina<br>⇒ Doctorado en Ciencias Agropecuarias |
| <b>FACULTAD DE DERECHO Y CIENCIAS SOCIALES</b>     | <b>Escuela de Abogacía</b>                   | ⇒ Procurador   | ⇒ Abogacía<br>⇒ Notariado  | ⇒ Esp. en Derecho de los Negocios<br>⇒ Esp. en Derecho Laboral<br>⇒ Esp. en Derecho Penal<br>⇒ Esp. en Derecho Procesal<br>⇒ Esp. en Derecho Público<br>⇒ Esp. en Derecho de Familia<br>⇒ Esp. en Derecho Tributario<br>⇒ Maestría en Derecho. y Argumentación<br>⇒ Doctorado en Derecho y Ciencias Sociales  |
|  | <b>Escuela de Trabajo Social</b>             |  | ⇒ Lic. en Trabajo Social   | ⇒ Maestría en Cs. Soc. mención en: Metodología de la Investigación Social<br>⇒ Maestría en Cs. Soc. mención en: Política Social<br>⇒ Maestría en Trabajo Social mención en Intervención Social  |
|  | <b>Escuela de Ciencias de la Información</b> | ⇒ Tec. en Comunicación Social<br>⇒ Tec. en Relaciones Públicas<br>⇒ Tec. en Comunicación y Turismo<br>⇒ Tec. en Prod y Realización en Medios Masivos<br>⇒ Tec. en Periodismo Deportivo | ⇒ Lic. en Comunicación Social  |   |

| DEPENDENCIA                        |                     | TÍTULO INTERMEDIO /<br>TECNICATURA  | CARRERA DE GRADO  | CARRERA DE POSGRADO  |
|------------------------------------|---------------------|---|---|--|
| FACULTAD DE CIENCIAS<br>ECONÓMICAS |                     | ⇒ Técnico en Economía y<br>Administración de la Pequeña<br>y Mediana Empresa<br>⇒ Técnico en Gestión<br>Universitaria | ⇒ Contador Público<br>⇒ Lic. en Economía<br>⇒ Lic. en Administración<br>⇒ Prof. en Ciencias<br>Económicas | ⇒ Esp. en Sindicatura Concursal<br>⇒ Esp. en Tributación<br>⇒ Esp. en Contabilidad Superior y Auditoría<br>⇒ Esp. en Gestión de la Innovación y Vinculación<br>Tecnológica<br>⇒ Esp. en Gestión de Tecnologías Innovadoras<br>⇒ Maestría en Comercio Internacional<br>⇒ Maestría en Dirección de Negocios<br>⇒ Doctorado en Cs. Económicas mención en Ciencias<br>Empresariales<br>⇒ Doctorado en Cs. Económicas con mención en<br>Economía<br>⇒ Doctorado en Demografía   |
| FACULTAD DE CIENCIAS MÉDICAS       | Escuela de Medicina |   | ⇒ Medicina  | ⇒ Esp. en Alergia e Inmunología<br>⇒ Esp. en Anestesiología<br>⇒ Esp. en Cardiología<br>⇒ Esp. en Cirugía Pediátrica<br>⇒ Esp. en Cirugía Plástica<br>⇒ Esp. en Cirugía de Tórax<br>⇒ Esp. en Clínica Dermatológica<br>⇒ Esp. en Clínica Médica<br>⇒ Esp. en Clínica Pediátrica<br>⇒ Esp. en Clínica Quirúrgica<br>⇒ Esp. en Diabetología<br>⇒ Esp. en Endocrinología<br>⇒ Esp. en Farmacología Clínica<br>⇒ Esp. en Flebología y Linfología<br>⇒ Esp. en Gastroenterología<br>⇒ Esp. en Geriátrica<br>⇒ Esp. en Infectología<br>⇒ Esp. en Medicina Familiar y General<br>⇒ Esp. en Medicina del Deporte<br>⇒ Esp. en Medicina del Trabajo<br>⇒ Esp. en Medicina Legal<br>⇒ Esp. en Medicina Transfusional<br>⇒ Esp. en Nefrología<br>⇒ Esp. en Neonatología |



| DEPENDENCIA                  |                              | TÍTULO INTERMEDIO /<br>TECNICATURA                 | CARRERA DE GRADO                                    | CARRERA DE POSGRADO  |
|------------------------------|------------------------------|--|---|--|
| FACULTAD DE CIENCIAS MÉDICAS | Escuela de Medicina          |  |   | ⇒ Esp. en Neumonología<br>⇒ Esp. en Neurocirugía<br>⇒ Esp. en Neurología<br>⇒ Esp. en Oftalmología<br>⇒ Esp. en Oncología Clínica<br>⇒ Esp. en Ortopedia y Traumatología<br>⇒ Esp. en Otorrinolaringología<br>⇒ Esp. en Patología<br>⇒ Esp. en Psiquiatría<br>⇒ Esp. en Radiología y Diagnóstico por Imágenes<br>⇒ Esp. en Radioterapia Oncológica<br>⇒ Esp. en Reumatología<br>⇒ Esp. en Salud Social y Comunitaria<br>⇒ Esp. en Terapia Intensiva<br>⇒ Esp. en Tocoginecología<br>⇒ Esp. en Urología<br>⇒ Maestría en Drogadependencias<br>⇒ Maestría en Gerencia y Administración de Servicios de Salud<br>⇒ Maestría en Gerontología<br>⇒ Maestría en Salud Materno Infantil<br>⇒ Maestría en Salud Pública<br>⇒ Maestría en Bioética<br>⇒ Maestría en Salud Sexual y Reproductiva<br>⇒ Doctorado en Ciencias de la Salud<br>⇒ Doctorado en Medicina y Cirugía |
|                              | Escuela de Tecnología Médica | ⇒ Técnico en Laboratorio Clínico e Histopatológico | ⇒ Lic. en Producción de Bio-imágenes                |  |
|                              | Escuela de Kinesiología      |  | ⇒ Lic. en Kinesiología y Fisioterapia               |  |
|                              | Escuela de Fonoaudiología    | ⇒ Fonoaudiólogo                                    | ⇒ Lic. en Fonoaudiología                            |  |
|                              | Escuela de Enfermería        | ⇒ Profesional Técnico Enfermero                    | ⇒ Lic. en Enfermería<br>⇒ Instrumentador Quirúrgico | ⇒ Esp. en Enfermería Familiar y Comunitaria  |
| Escuela de Nutrición         |                              | ⇒ Lic. en Nutrición                                |   |  |

| DEPENDENCIA                                | TÍTULO INTERMEDIO /<br>TECNICATURA         | CARRERA DE GRADO  | CARRERA DE POSGRADO  |
|--|--|---|--|
| <b>FACULTAD DE ODONTOLOGÍA</b>             |  | ⇒ Odontología   | ⇒ Esp. en Prótesis Fija, Removible e Implantología<br>⇒ Esp. en Endodoncia<br>⇒ Doctorado en Odontología   |
| <b>FACULTAD DE FILOSOFÍA Y HUMANIDADES</b> | <b>Facultad de FFyHH</b>                   | ⇒ Lic. en Antropología  |  |
|  | <b>Escuela de Filosofía</b>                | ⇒ Lic. en Filosofía<br>⇒ Prof. en Filosofía   | ⇒ Doctorado en Filosofía   |
|  | <b>Escuela de Letras</b>                   | ⇒ Corrector literario<br>⇒ Lic. en Letras Clásicas<br>⇒ Prof. en Letras Clásicas<br>⇒ Lic. en Letras Modernas<br>⇒ Prof. en Letras Modernas   | ⇒ Esp. en Enseñanza de la Lengua y de la Literatura<br>⇒ Doctorado en Letras   |
|  | <b>Escuela de Historia</b>                 | ⇒ Lic. en Historia<br>⇒ Prof. en Historia   | ⇒ Esp. en Enseñanza de las Ciencias Sociales, con menciones en Historia, Geografía y Formación Ética y Ciudadana<br>⇒ Esp. en Antropología Social<br>⇒ Maestría en Antropología<br>⇒ Doctorado en Historia |
|  | <b>Escuela de Ciencias de la Educación</b> | ⇒ Lic. en Ciencias de la Educación<br>⇒ Prof. en Ciencias de la Educación   | ⇒ Esp. en Asesoramiento y Gestión Pedagógica<br>⇒ Esp. en Pedagogía de la Formación<br>⇒ Maestría en Pedagogía<br>⇒ Doctorado en Ciencias de la Educación  |
|  | <b>Escuela de Bibliotecarios</b>           | ⇒ Bibliotecólogo<br>⇒ Lic. en Bibliotecología y Documentación   |  |
|  | <b>Escuela de Archiveros</b>               | ⇒ Técnico Profesional Archivero<br>⇒ Lic. en Archivología   |  |
|  | <b>Escuela de Artes</b>                    | ⇒ Téc. Producción en Medios Audiovisuales<br>⇒ Lic. en Perfeccionamiento Instrumental<br>⇒ Prof. en Perfeccionamiento Instrumental<br>⇒ Lic. en Composición<br>⇒ Prof. en Composición<br>⇒ Prof. en Educación Musical<br>⇒ Lic. en Pintura<br>⇒ Lic. en Grabado<br>⇒ Lic. en Escultura<br>⇒ Prof. Sup. de Educación en Artes Plásticas (orientación: Pintura, Grabado o Escultura)<br>⇒ Lic. en Teatro (Actoral o Escenográfica)<br>⇒ Lic. en Cine y Televisión | ⇒ Doctorado en Artes   |
|  | <b>Dpto. de Geografía</b>                  |   | ⇒ Lic. en Geografía  |

| DEPENDENCIA                   | TÍTULO INTERMEDIO /<br>TECNICATURA | CARRERA DE GRADO  | CARRERA DE POSGRADO   |
|-------------------------------|------------------------------------|---|---|
| <b>FACULTAD DE PSICOLOGÍA</b> |                                    | ⇒ Lic. en Psicología<br>⇒ Prof. en Psicología   | ⇒ Esp. en Psicología del Trabajo y de las Organizaciones<br>⇒ Maestría en Neuropsicología<br>⇒ Doctorado en Psicología  |
| <b>FACULTAD DE LENGUAS</b>    |                                    | ⇒ Lic. en Lengua y Literatura Castellana<br>⇒ Prof. de Lengua y Literatura Castellana<br>⇒ Lic. en Lengua y Literatura Inglesa<br>⇒ Traductorado Púb. Nac. de Inglés<br>⇒ Profesorado de Lengua Inglesa<br>⇒ Lic. en Lengua y Literatura Francesa<br>⇒ Traductorado Púb. Nac. de Francés<br>⇒ Profesorado de Lengua Francesa<br>⇒ Lic. en Lengua y Literatura Italiana<br>⇒ Traductorado Púb. Nac. de Italiano<br>⇒ Profesorado de Lengua Italiana<br>⇒ Lic. en Lengua y Literatura Alemana<br>⇒ Traductorado Púb. Nac. de Alemán<br>⇒ Profesorado de Lengua Alemana<br>⇒ Profesorado de Portugués<br>⇒ Prof. en Español, Lengua Materna y Extranjera<br>⇒ Lic. en Español, Lengua Materna y Extranjera | ⇒ Maestría en Enseñanza de Español como Lengua Extranjera<br>⇒ Maestría en Inglés - Lingüística Aplicada<br>⇒ Maestría en Inglés - Literatura Angloamericana<br>⇒ Maestría en Traductología<br>⇒ Maestría en Culturas y Literaturas Comparadas<br>⇒ Doctorado en Ciencias del Lenguaje – Culturas y Literaturas Comparadas<br>⇒ Doctorado en Ciencias del Lenguaje – Lingüística Aplicada<br>⇒ Doctorado en Ciencias del Lenguaje - Traductología |

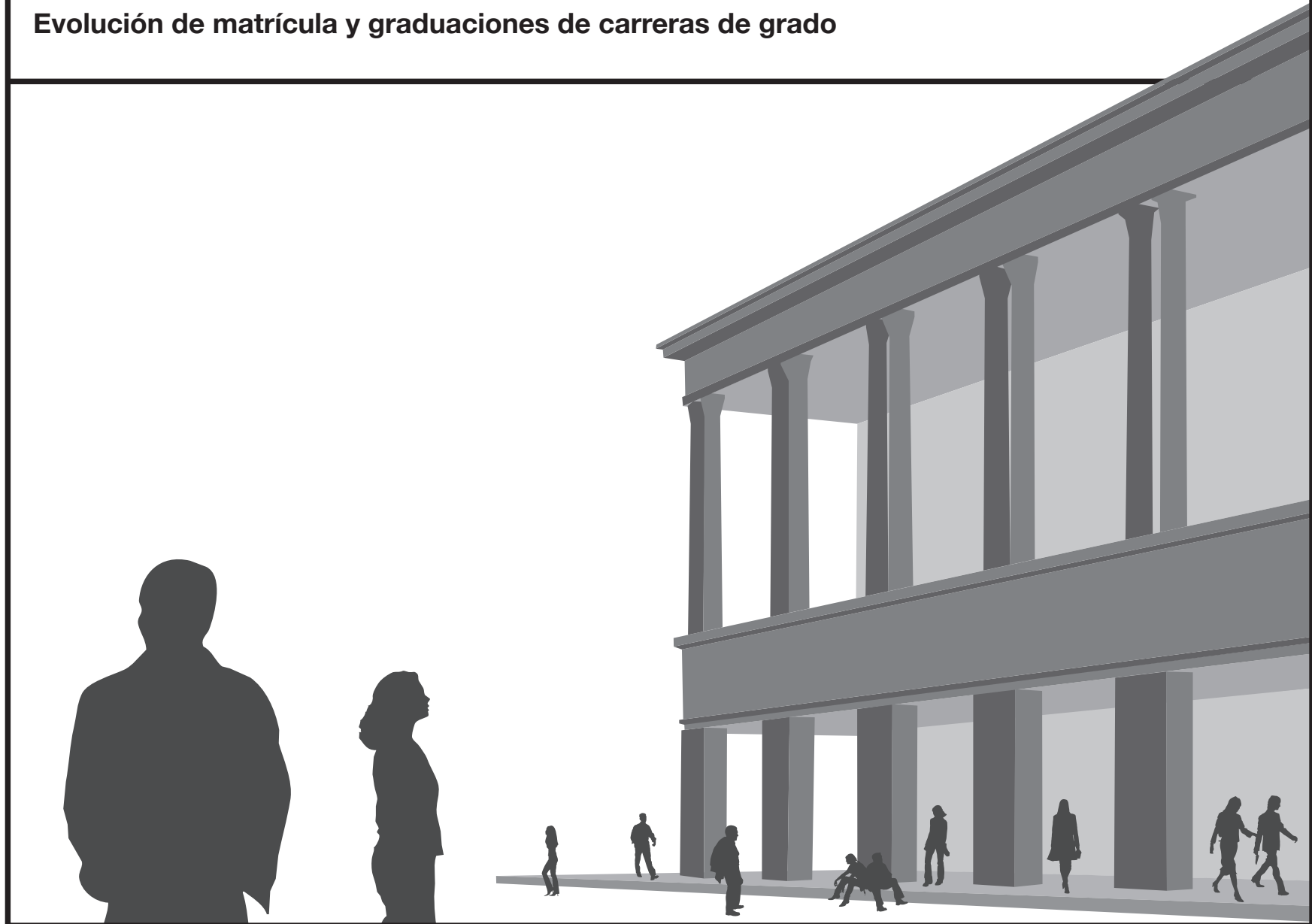
| DEPENDENCIA   | TÍTULO INTERMEDIO /<br>TECNICATURA | CARRERA DE GRADO | CARRERA DE POSGRADO  |
|---|------------------------------------|------------------|--|
| <b>CENTRO DE ESTUDIOS<br/>AVANZADOS<br/>(CEA)</b>   |                                    |                  | ⇒ Esp. en Investigación de la Comunicación<br>⇒ Esp. en Estudios de Asia Oriental con orientación en:<br>Corea, China o Japón<br>⇒ Maestría en Comunic. y Cultura Contemporáneas<br>⇒ Maestría en Demografía<br>⇒ Maestría en Invest. Educativa – Socioantropología<br>⇒ Maestría en Partidos Políticos<br>⇒ Maestría en Relaciones Internacionales<br>⇒ Maestría en Sociosemiótica<br>⇒ Maestría en Políticas y Gestión del Desarrollo Local<br>⇒ Maestría en Procesos Educat. Mediados por Technol.<br>⇒ Doctorado en Estudios Sociales de América Latina<br>⇒ Doctorado en Estudios Sociales Agrarios |
| <b>INSTITUTO DE INVESTIGACIÓN<br/>Y FORMACIÓN EN<br/>ADMINISTRACIÓN PÚBLICA<br/>(IIFAP)</b> |                                    |                  | ⇒ Especialización en Administración Pública Provincial<br>y Municipal<br>⇒ Maestría en Administración Pública  |

**CARRERAS DE POSGRADO CON DEPENDENCIAS CONJUNTAS DE LA UNIVERSIDAD NACIONAL DE CÓRDOBA – AÑO 2010**

| DEPENDENCIAS  |   |   | CARRERA DE POSGRADO  |
|---|---|---|--|
| FACULTAD DE MATEMÁTICA, ASTRONOMÍA Y FÍSICA           | CIENCIAS EXACTAS, FÍSICAS Y NATURALES       |   | ⇒ Maestría en Análisis y Procesamiento de Imágenes                                 |
| FACULTAD DE CIENCIAS ECONÓMICAS                       | FACULTAD DE CIENCIAS AGROPECUARIAS          | FACULTAD DE MATEMÁTICA, ASTRONOMÍA Y FÍSICA | ⇒ Maestría en Estadística Aplicada   |
| FACULTAD DE PSICOLOGÍA                                | FACULTAD DE FILOSOFÍA                       |   | ⇒ Esp. en Adolescencia con mención en Educación o Psicología del Desarrollo        |
| INSTITUTO DE ALTOS ESTUDIOS ESPACIALES "MARIO GULICH" | FACULTAD DE MATEMÁTICA, ASTRONOMÍA Y FÍSICA |   | ⇒ Maestría en Aplicaciones Espaciales de Alerta y Respuesta Temprana a Emergencias |
| CENTRO DE ESTUDIOS AVANZADOS (CEA)                    | FACULTAD DE DERECHO Y CIENCIAS SOCIALES     |   | ⇒ Maestría en Sociología<br>⇒ Doctorado en Ciencias Políticas                      |
| CENTRO DE ESTUDIOS AVANZADOS (CEA)                    | FACULTAD DE FILOSOFÍA                       |   | ⇒ Doctorado en Semiótica   |

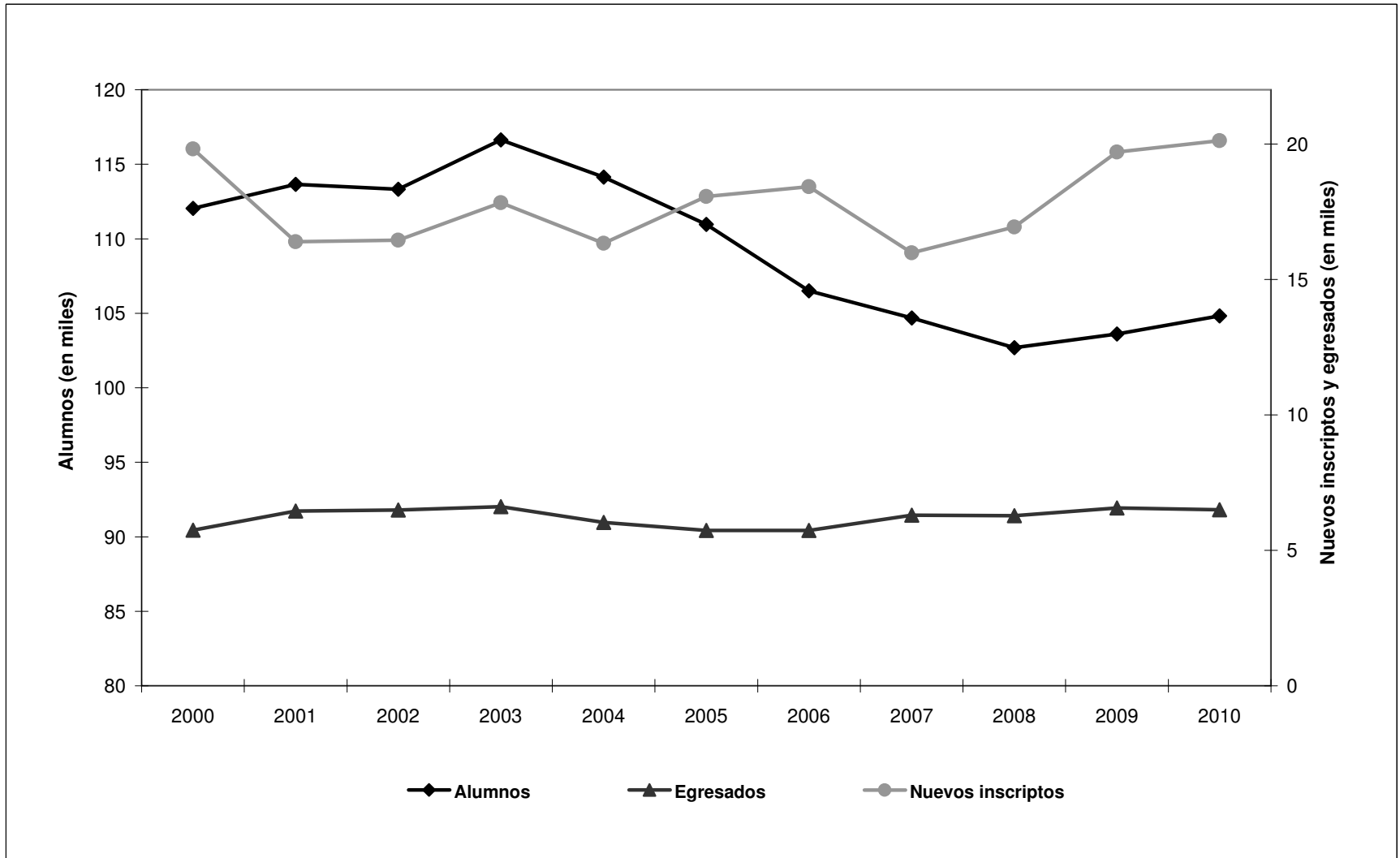
# SECCIÓN I

Evolución de matrícula y graduaciones de carreras de grado





**GRÁFICO 1: EVOLUCIÓN DEL TOTAL DE ALUMNOS, NUEVOS INSCRIPTOS Y EGRESADOS PERÍODO 2000 - 2010**

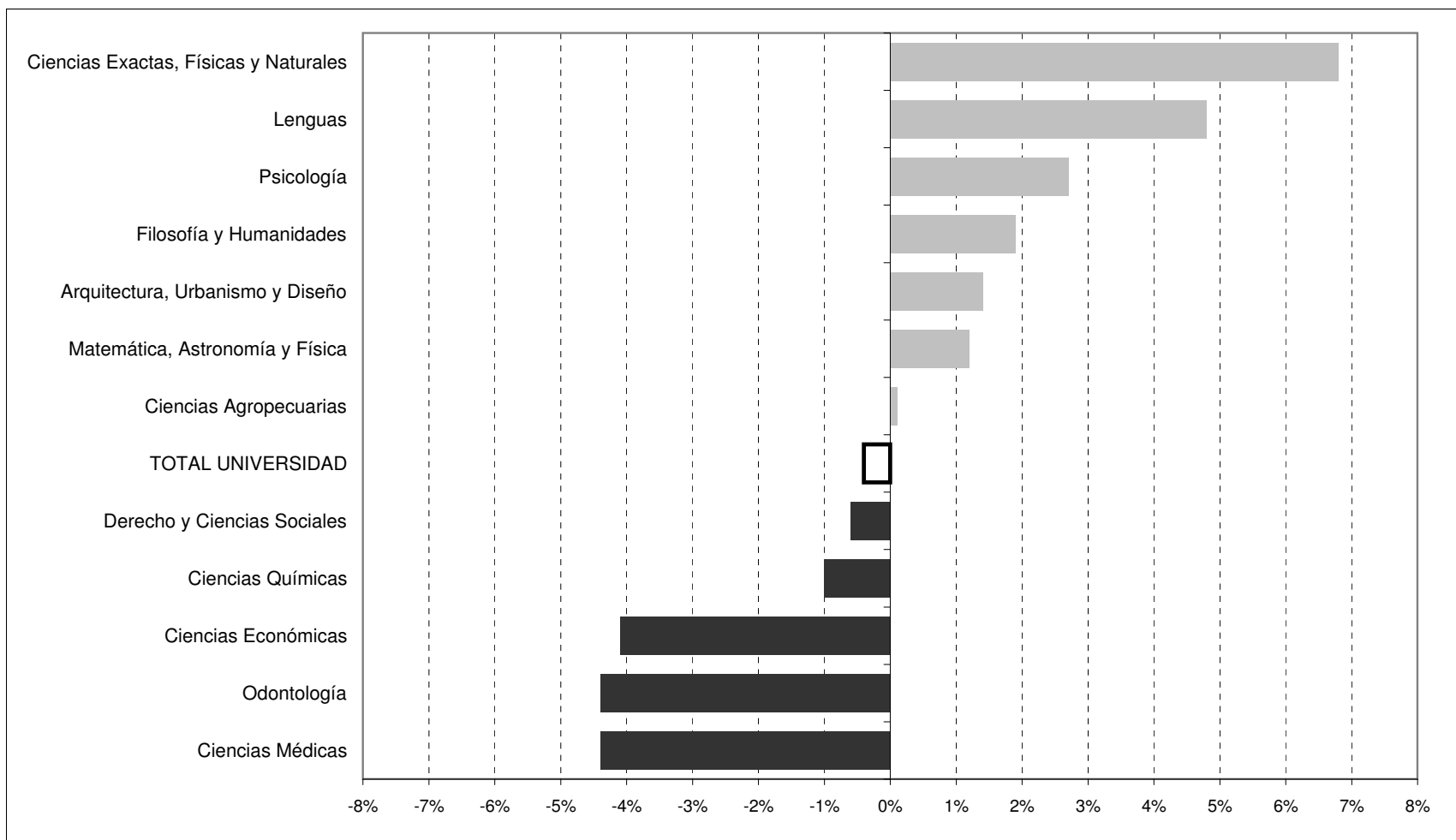




CUADRO A.1: ALUMNOS SEGÚN ÁREA DE ESTUDIO Y FACULTAD - Período 2000-2010

| ÁREA Y FACULTAD                          | 2000           | 2001           | 2002           | 2003           | 2004           | 2005           | 2006           | 2007           | 2008           | 2009           | 2010           |
|--|----------------|----------------|----------------|----------------|----------------|----------------|----------------|----------------|----------------|----------------|----------------|
| <b>TOTAL UNIVERSIDAD</b>                 | <b>112.036</b> | <b>113.651</b> | <b>113.322</b> | <b>116.627</b> | <b>114.136</b> | <b>110.961</b> | <b>106.509</b> | <b>105.162</b> | <b>102.684</b> | <b>103.616</b> | <b>104.815</b> |
| <b>ÁREA CIENCIAS BÁSICAS Y APLICADAS</b> | <b>20.124</b>  | <b>21.845</b>  | <b>22.098</b>  | <b>22.991</b>  | <b>21.169</b>  | <b>21.815</b>  | <b>22.045</b>  | <b>21.881</b>  | <b>22.113</b>  | <b>23.226</b>  | <b>24.254</b>  |
| ARQUITECTURA, URBANISMO Y DISEÑO         | 7.517          | 9.445          | 9.545          | 10.116         | 7.947          | 8.578          | 8.782          | 8.815          | 8.818          | 9.217          | 9.300          |
| CS. EXACTAS, FÍSICAS Y NATURALES         | 5.669          | 5.654          | 5.379          | 5.409          | 6.029          | 5.823          | 5.750          | 5.738          | 6.161          | 6.337          | 7.479          |
| CIENCIAS QUÍMICAS                        | 3.561          | 3.370          | 3.258          | 3.150          | 2.771          | 2.970          | 2.969          | 2.919          | 2.653          | 3.080          | 2.854          |
| MATEMÁTICA, ASTRONOMÍA Y FÍSICA          | 977            | 1.166          | 1.343          | 1.475          | 1.413          | 1.286          | 1.382          | 1.333          | 1.284          | 1.344          | 1.451          |
| CIENCIAS AGROPECUARIAS                   | 2.400          | 2.210          | 2.573          | 2.841          | 3.009          | 3.158          | 3.162          | 3.076          | 3.197          | 3.248          | 3.170          |
| <b>ÁREA CIENCIAS SOCIALES</b>            | <b>43.998</b>  | <b>43.577</b>  | <b>43.363</b>  | <b>44.041</b>  | <b>44.313</b>  | <b>40.569</b>  | <b>38.824</b>  | <b>37.767</b>  | <b>35.814</b>  | <b>35.630</b>  | <b>35.738</b>  |
| DERECHO Y CIENCIAS SOCIALES              | 26.095         | 26.369         | 26.078         | 26.229         | 26.702         | 23.959         | 22.396         | 21.324         | 20.819         | 20.962         | 21.859         |
| <i>Derecho</i>                           | 19.646         | 18.744         | 18.016         | 17.821         | 17.752         | 14.045         | 14.034         | 13.983         | 13.287         | 13.279         | 14.147         |
| <i>Trabajo Social</i>                    | 1.824          | 1.971          | 2.136          | 2.263          | 2.329          | 2.237          | 2.136          | 2.143          | 1.848          | 2.006          | 1.936          |
| <i>Ciencias de la Información</i>        | 4.625          | 5.654          | 5.926          | 6.145          | 6.621          | 7.677          | 6.226          | 5.198          | 5.684          | 5.677          | 5.776          |
| CIENCIAS ECONÓMICAS                      | 17.903         | 17.208         | 17.285         | 17.812         | 17.611         | 16.610         | 16.428         | 16.443         | 14.995         | 14.668         | 13.879         |
| <b>ÁREA CIENCIAS DE LA SALUD</b>         | <b>28.628</b>  | <b>28.309</b>  | <b>26.625</b>  | <b>26.761</b>  | <b>25.579</b>  | <b>24.710</b>  | <b>21.763</b>  | <b>21.440</b>  | <b>20.877</b>  | <b>19.225</b>  | <b>18.179</b>  |
| CIENCIAS MÉDICAS                         | 24.224         | 24.020         | 22.498         | 22.751         | 21.262         | 20.421         | 17.536         | 17.415         | 17.035         | 15.749         | 14.647         |
| <i>Medicina</i>                          | 12.866         | 11.909         | 10.815         | 10.288         | 9.547          | 8.546          | 5.902          | 6.904          | 6.630          | 6.153          | 5.804          |
| <i>Tecnología Médica</i>                 | 1.859          | 1.982          | 1.959          | 1.929          | 1.669          | 1.537          | 2.319          | 1.736          | 1.653          | 1.437          | 1.418          |
| <i>Kinesiología y Fisioterapia</i>       | 4.656          | 4.844          | 4.898          | 4.745          | 4.368          | 3.966          | 3.486          | 3.110          | 3.549          | 2.524          | 2.456          |
| <i>Fonoaudiología</i>                    | 1.100          | 1.138          | 1.094          | 1.125          | 1.220          | 1.180          | 1.060          | 1.004          | 915            | 866            | 810            |
| <i>Enfermería</i>                        | 2.052          | 2.554          | 2.104          | 2.832          | 2.731          | 3.100          | 2.872          | 2.726          | 2.756          | 2.623          | 2.167          |
| <i>Nutrición</i>                         | 1.691          | 1.593          | 1.628          | 1.832          | 1.727          | 2.092          | 1.897          | 1.935          | 1.532          | 2.146          | 1.992          |
| ODONTOLOGÍA                              | 4.404          | 4.289          | 4.127          | 4.010          | 4.317          | 4.289          | 4.227          | 4.025          | 3.842          | 3.476          | 3.532          |
| <b>ÁREA CIENCIAS HUMANAS</b>             | <b>19.286</b>  | <b>19.920</b>  | <b>21.236</b>  | <b>22.834</b>  | <b>23.075</b>  | <b>23.867</b>  | <b>23.877</b>  | <b>24.074</b>  | <b>23.880</b>  | <b>25.535</b>  | <b>26.644</b>  |
| FILOSOFÍA Y HUMANIDADES                  | 7.708          | 7.650          | 7.960          | 8.470          | 8.540          | 9.428          | 9.505          | 9.300          | 9.290          | 9.783          | 10.233         |
| PSICOLOGÍA                               | 8.022          | 8.570          | 9.081          | 9.642          | 10.029         | 9.734          | 9.896          | 10.222         | 10.212         | 10.554         | 11.014         |
| LENGUAS                                  | 3.556          | 3.700          | 4.195          | 4.722          | 4.506          | 4.705          | 4.476          | 4.552          | 4.378          | 5.198          | 5.397          |

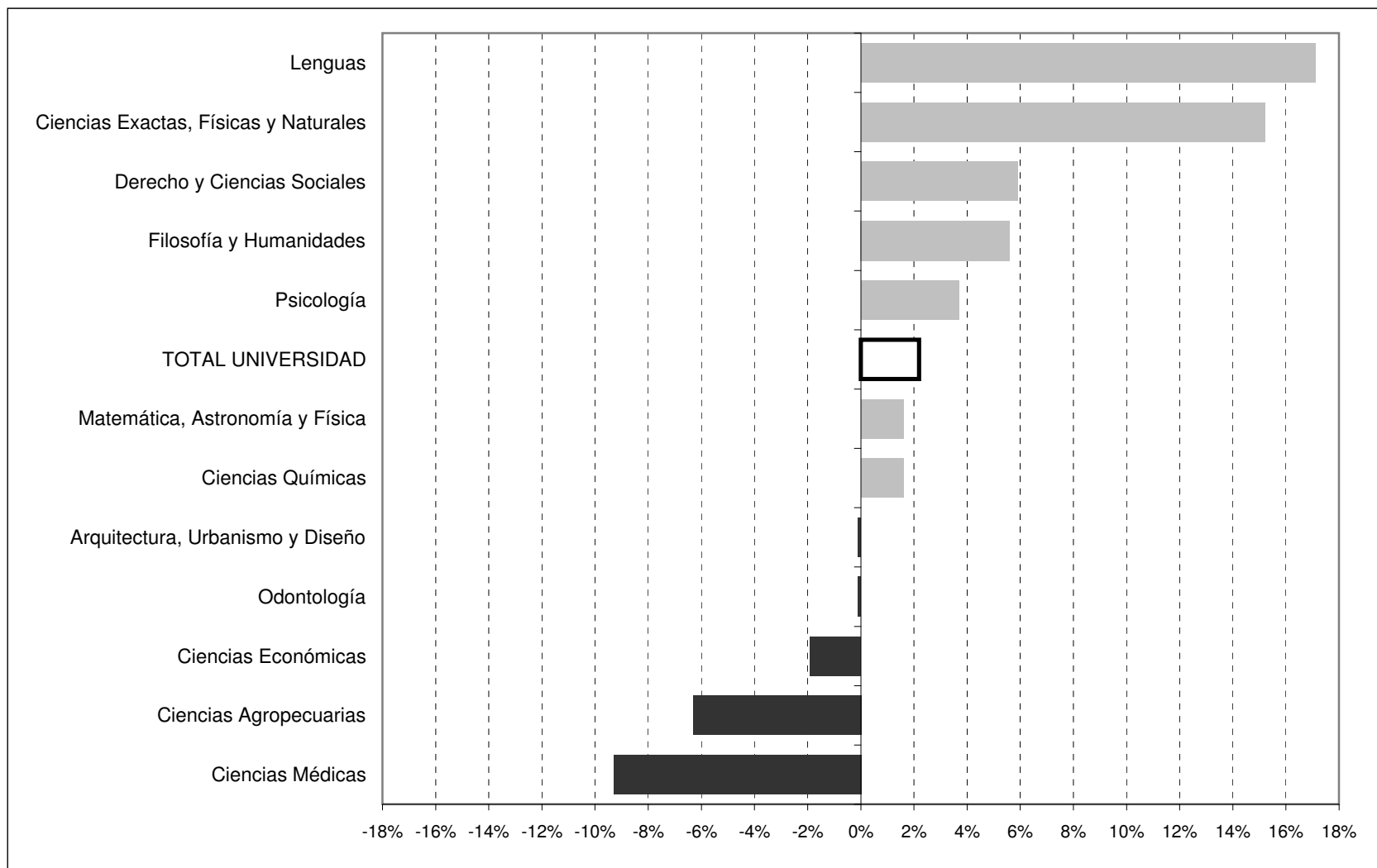
**Gráfico 2: Tasa de crecimiento anual promedio del total de alumnos según dependencia  
Período 2006-2010**



CUADRO A.2: NUEVOS INSCRIPTOS SEGÚN ÁREA DE ESTUDIO Y FACULTAD - Período 2000-2010

| ÁREA Y FACULTAD                          | 2000          | 2001          | 2002          | 2003          | 2004          | 2005          | 2006          | 2007          | 2008          | 2009          | 2010          |
|--|---------------|---------------|---------------|---------------|---------------|---------------|---------------|---------------|---------------|---------------|---------------|
| <b>TOTAL UNIVERSIDAD</b>                 | <b>19.819</b> | <b>16.392</b> | <b>16.450</b> | <b>17.832</b> | <b>16.329</b> | <b>18.061</b> | <b>18.422</b> | <b>16.456</b> | <b>16.936</b> | <b>19.697</b> | <b>20.124</b> |
| <b>ÁREA CIENCIAS BÁSICAS Y APLICADAS</b> | <b>3.258</b>  | <b>3.330</b>  | <b>3.403</b>  | <b>4.190</b>  | <b>3.520</b>  | <b>4.267</b>  | <b>3.969</b>  | <b>4.018</b>  | <b>4.001</b>  | <b>4.430</b>  | <b>4.735</b>  |
| ARQUITECTURA, URBANISMO Y DISEÑO         | 1.053         | 1.212         | 1.138         | 1.678         | 1.159         | 1.342         | 1.403         | 1.230         | 1.239         | 1.503         | 1.400         |
| CS. EXACTAS, FÍSICAS Y NATURALES         | 1.051         | 1.153         | 977           | 1.132         | 1.153         | 1.168         | 1.103         | 1.101         | 1.217         | 1.259         | 1.942         |
| CIENCIAS QUÍMICAS                        | 398           | 374           | 455           | 425           | 383           | 904           | 571           | 875           | 757           | 821           | 609           |
| MATEMÁTICA, ASTRONOMÍA Y FÍSICA          | 295           | 436           | 502           | 465           | 365           | 303           | 412           | 403           | 329           | 423           | 439           |
| CIENCIAS AGROPECUARIAS                   | 461           | 155           | 331           | 490           | 460           | 550           | 480           | 409           | 459           | 424           | 345           |
| <b>ÁREA CIENCIAS SOCIALES</b>            | <b>7.963</b>  | <b>6.166</b>  | <b>6.083</b>  | <b>6.309</b>  | <b>6.352</b>  | <b>6.700</b>  | <b>5.807</b>  | <b>5.308</b>  | <b>5.536</b>  | <b>6.351</b>  | <b>6.449</b>  |
| DERECHO Y CIENCIAS SOCIALES              | 4.926         | 3.836         | 3.873         | 3.919         | 4.178         | 3.905         | 3.205         | 2.747         | 3.107         | 3.698         | 4.035         |
| <i>Derecho</i>                           | 3.039         | 2.079         | 2.038         | 2.096         | 2.096         | 2.206         | 1.814         | 1.572         | 1.457         | 1.788         | 2.162         |
| <i>Trabajo Social</i>                    | 554           | 492           | 482           | 544           | 498           | 431           | 123           | 438           | 329           | 499           | 454           |
| <i>Ciencias de la Información</i>        | 1.333         | 1.265         | 1.353         | 1.279         | 1.584         | 1.268         | 1.268         | 737           | 1.321         | 1.411         | 1.419         |
| CIENCIAS ECONÓMICAS                      | 3.037         | 2.330         | 2.210         | 2.390         | 2.174         | 2.795         | 2.602         | 2.561         | 2.429         | 2.653         | 2.414         |
| <b>ÁREA CIENCIAS DE LA SALUD</b>         | <b>4.524</b>  | <b>3.445</b>  | <b>2.968</b>  | <b>3.258</b>  | <b>2.922</b>  | <b>3.024</b>  | <b>4.205</b>  | <b>3.256</b>  | <b>3.634</b>  | <b>3.496</b>  | <b>3.057</b>  |
| CIENCIAS MÉDICAS                         | 3.843         | 2.785         | 2.298         | 2.610         | 2.201         | 2.354         | 3.558         | 2.776         | 3.105         | 2.839         | 2.413         |
| <i>Medicina</i>                          | 1.696         | 479           | 488           | 527           | 547           | 547           | 554           | 577           | 604           | 582           | 575           |
| <i>Tecnología Médica</i>                 | 377           | 337           | 352           | 375           | 329           | 360           | 1.071         | 558           | 580           | 374           | 354           |
| <i>Kinesología y Fisioterapia</i>        | 804           | 1.062         | 820           | 616           | 480           | 376           | 297           | 344           | 1.001         | 366           | 366           |
| <i>Fonoaudiología</i>                    | 141           | 218           | 121           | 153           | 185           | 206           | 184           | 161           | 130           | 122           | 96            |
| <i>Enfermería</i>                        | 515           | 524           | 339           | 664           | 477           | 297           | 857           | 644           | 630           | 693           | 474           |
| <i>Nutrición</i>                         | 310           | 165           | 178           | 275           | 183           | 568           | 595           | 492           | 160           | 702           | 548           |
| ODONTOLOGÍA                              | 681           | 660           | 670           | 648           | 721           | 670           | 647           | 480           | 529           | 657           | 644           |
| <b>ÁREA CIENCIAS HUMANAS</b>             | <b>4.074</b>  | <b>3.451</b>  | <b>3.996</b>  | <b>4.075</b>  | <b>3.535</b>  | <b>4.070</b>  | <b>4.441</b>  | <b>3.874</b>  | <b>3.765</b>  | <b>5.420</b>  | <b>5.883</b>  |
| FILOSOFÍA Y HUMANIDADES                  | 1.948         | 1.408         | 1.637         | 1.557         | 1.560         | 1.664         | 1.849         | 1.582         | 1.533         | 2.017         | 2.297         |
| PSICOLOGÍA                               | 1.387         | 1.220         | 1.381         | 1.549         | 1.521         | 1.516         | 1.784         | 1.604         | 1.696         | 1.957         | 2.067         |
| LENGUAS                                  | 739           | 823           | 978           | 969           | 454           | 890           | 808           | 688           | 536           | 1.446         | 1.519         |

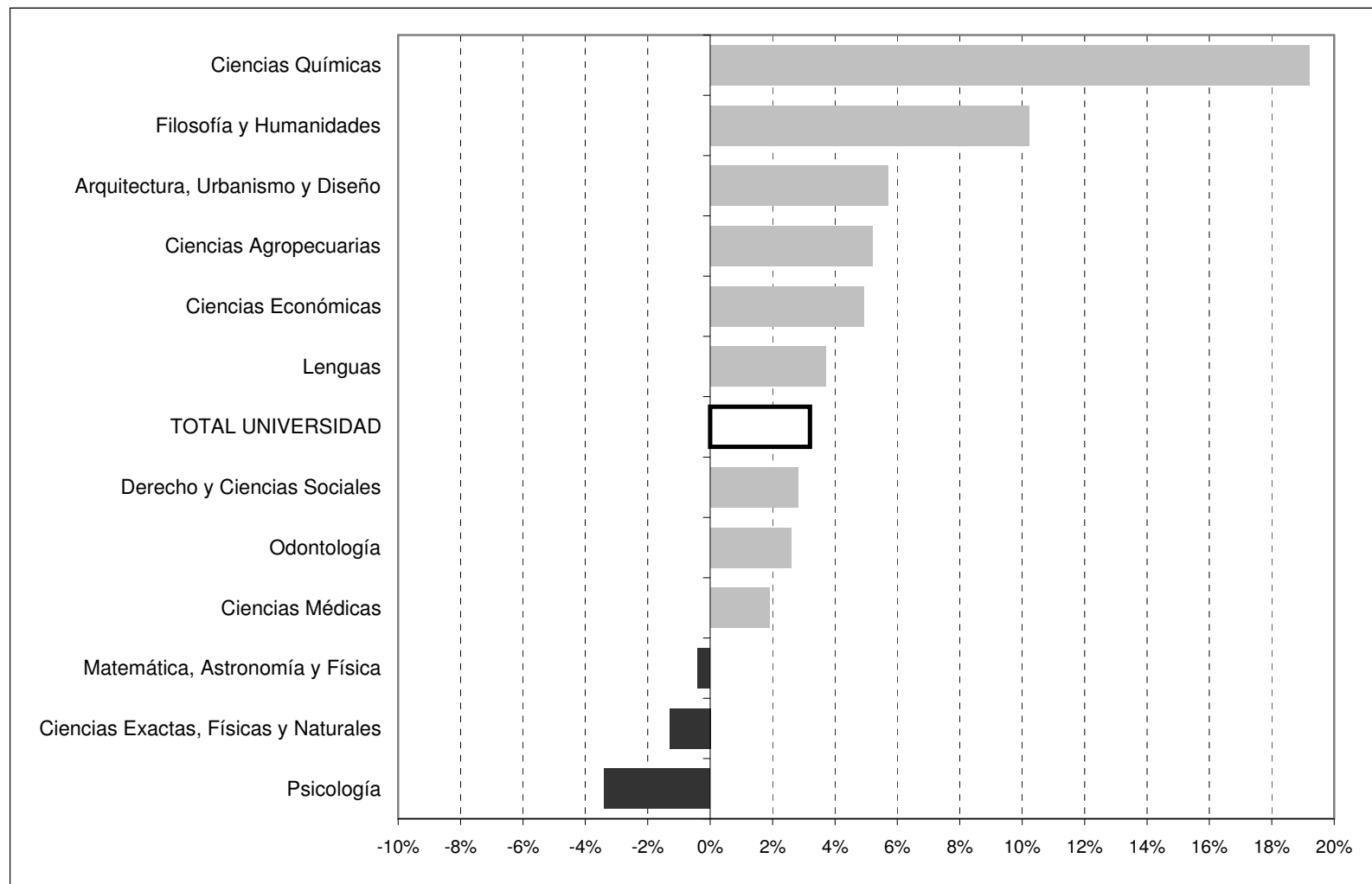
**Gráfico 3: Tasa de crecimiento anual promedio de nuevos inscriptos según dependencia  
Período 2006-2010**



CUADRO A.3: EGRESADOS SEGÚN ÁREA DE ESTUDIO Y FACULTAD - Período 2000-2010

| ÁREA Y FACULTAD                          | 2000         | 2001         | 2002         | 2003         | 2004         | 2005         | 2006         | 2007         | 2008         | 2009         | 2010         |
|--|--------------|--------------|--------------|--------------|--------------|--------------|--------------|--------------|--------------|--------------|--------------|
| <b>TOTAL UNIVERSIDAD</b>                 | <b>5.745</b> | <b>5.847</b> | <b>6.452</b> | <b>6.489</b> | <b>6.616</b> | <b>6.028</b> | <b>5.732</b> | <b>6.298</b> | <b>6.278</b> | <b>6.560</b> | <b>6.498</b> |
| <b>ÁREA CIENCIAS BÁSICAS Y APLICADAS</b> | <b>1.196</b> | <b>1.224</b> | <b>1.403</b> | <b>1.237</b> | <b>1.342</b> | <b>1.166</b> | <b>1.130</b> | <b>1.278</b> | <b>1.207</b> | <b>1.197</b> | <b>1.414</b> |
| ARQUITECTURA, URBANISMO Y DISEÑO         | 278          | 401          | 543          | 453          | 448          | 475          | 471          | 463          | 497          | 489          | 589          |
| CS. EXACTAS, FÍSICAS Y NATURALES         | 271          | 305          | 374          | 248          | 297          | 272          | 300          | 348          | 295          | 267          | 285          |
| CIENCIAS QUÍMICAS                        | 510          | 420          | 356          | 366          | 426          | 264          | 144          | 285          | 247          | 242          | 291          |
| MATEMÁTICA, ASTRONOMÍA Y FÍSICA          | 33           | 27           | 36           | 37           | 42           | 41           | 58           | 58           | 34           | 42           | 57           |
| CIENCIAS AGROPECUARIAS                   | 104          | 71           | 94           | 133          | 129          | 114          | 157          | 124          | 134          | 157          | 192          |
| <b>ÁREA CIENCIAS SOCIALES</b>            | <b>1.857</b> | <b>1.600</b> | <b>2.018</b> | <b>1.999</b> | <b>1.944</b> | <b>1.866</b> | <b>1.915</b> | <b>2.018</b> | <b>1.894</b> | <b>2.175</b> | <b>2.198</b> |
| DERECHO Y CIENCIAS SOCIALES              | 1.348        | 1.030        | 1.285        | 1.286        | 1.303        | 1.246        | 1.252        | 1.277        | 1.192        | 1.380        | 1.396        |
| <i>Derecho</i>                           | 1.021        | 755          | 929          | 828          | 809          | 872          | 893          | 913          | 857          | 947          | 825          |
| <i>Trabajo Social</i>                    | 81           | 94           | 107          | 217          | 228          | 110          | 100          | 103          | 112          | 165          | 183          |
| <i>Ciencias de la Información</i>        | 246          | 181          | 249          | 241          | 266          | 264          | 259          | 261          | 223          | 268          | 388          |
| CIENCIAS ECONÓMICAS                      | 509          | 570          | 733          | 713          | 641          | 620          | 663          | 741          | 702          | 795          | 802          |
| <b>ÁREA CIENCIAS DE LA SALUD</b>         | <b>1.932</b> | <b>2.244</b> | <b>2.236</b> | <b>2.401</b> | <b>2.360</b> | <b>2.232</b> | <b>1.934</b> | <b>2.313</b> | <b>2.218</b> | <b>2.190</b> | <b>2.091</b> |
| CIENCIAS MÉDICAS                         | 1.564        | 1.827        | 1.802        | 1.981        | 2.026        | 1.818        | 1.616        | 2.021        | 1.901        | 1.861        | 1.739        |
| <i>Medicina</i>                          | 786          | 835          | 935          | 976          | 1.024        | 985          | 811          | 1.039        | 972          | 945          | 801          |
| <i>Tecnología Médica</i>                 | 207          | 269          | 228          | 313          | 245          | 231          | 222          | 206          | 181          | 202          | 289          |
| <i>Kinesiólogía y Fisioterapia</i>       | 321          | 465          | 391          | 420          | 465          | 408          | 384          | 498          | 534          | 401          | 326          |
| <i>Fonoaudiología</i>                    | 84           | 66           | 60           | 67           | 41           | 67           | 38           | 38           | 44           | 46           | 65           |
| <i>Enfermería</i>                        | 31           | 79           | 45           | 38           | 71           | 17           | 32           | 89           | 35           | 111          | 98           |
| <i>Nutrición</i>                         | 135          | 113          | 143          | 167          | 180          | 110          | 129          | 151          | 135          | 156          | 160          |
| ODONTOLOGÍA                              | 368          | 417          | 434          | 420          | 334          | 414          | 318          | 292          | 317          | 329          | 352          |
| <b>ÁREA CIENCIAS HUMANAS</b>             | <b>760</b>   | <b>779</b>   | <b>795</b>   | <b>852</b>   | <b>970</b>   | <b>764</b>   | <b>753</b>   | <b>689</b>   | <b>959</b>   | <b>998</b>   | <b>795</b>   |
| FILOSOFÍA Y HUMANIDADES                  | 305          | 240          | 241          | 305          | 347          | 221          | 166          | 243          | 247          | 239          | 245          |
| PSICOLOGÍA                               | 338          | 392          | 424          | 384          | 477          | 442          | 453          | 298          | 553          | 594          | 395          |
| LENGUAS                                  | 117          | 147          | 130          | 163          | 146          | 101          | 134          | 148          | 159          | 165          | 155          |

**Gráfico 4: Tasa de crecimiento anual promedio de egresados según dependencia  
Período 2006-2010**





## SECCIÓN II

Total de alumnos, nuevos inscriptos y reinscriptos de carreras de grado







CUADRO B.1: TOTAL DE ALUMNOS, NUEVOS INSCRIPTOS Y REINSCRIPTOS POR SEXO SEGÚN ÁREA DE ESTUDIO, FACULTAD Y CARRERA - Año 2010

| ÁREA, FACULTAD Y CARRERA                     | ALUMNOS        |               |             |               |             | NUEVOS INSCRIPTOS |              |             |               |             | REINSCRIPTOS  |               |             |               |             |
|--|----------------|---------------|-------------|---------------|-------------|-------------------|--------------|-------------|---------------|-------------|---------------|---------------|-------------|---------------|-------------|
|  | Total          | Varones       |             | Mujeres       |             | Total             | Varones      |             | Mujeres       |             | Total         | Varones       |             | Mujeres       |             |
|  | cantidad       | cantidad      | %           | cantidad      | %           | cantidad          | cantidad     | %           | cantidad      | %           | cantidad      | cantidad      | %           | cantidad      | %           |
| <b>TOTAL UNIVERSIDAD</b>                     | <b>104.815</b> | <b>39.927</b> | <b>38,1</b> | <b>64.888</b> | <b>61,9</b> | <b>20.124</b>     | <b>7.859</b> | <b>39,1</b> | <b>12.265</b> | <b>60,9</b> | <b>84.691</b> | <b>31.944</b> | <b>37,7</b> | <b>52.747</b> | <b>62,3</b> |
| <b>ÁREA CIENCIAS BÁSICAS Y APLICADAS</b>     | <b>24.254</b>  | <b>13.843</b> | <b>57,1</b> | <b>10.411</b> | <b>42,9</b> | <b>4.735</b>      | <b>2.637</b> | <b>55,7</b> | <b>2.098</b>  | <b>44,3</b> | <b>19.519</b> | <b>11.082</b> | <b>56,8</b> | <b>8.437</b>  | <b>43,2</b> |
| <b>ARQUITECTURA, URBANISMO Y DISEÑO</b>      | <b>9.300</b>   | <b>4.835</b>  | <b>52,0</b> | <b>4.465</b>  | <b>48,0</b> | <b>1.400</b>      | <b>658</b>   | <b>47,0</b> | <b>742</b>    | <b>53,0</b> | <b>7.900</b>  | <b>4.177</b>  | <b>52,9</b> | <b>3.723</b>  | <b>47,1</b> |
| Arquitectura                                 | 7.211          | 3.454         |             | 3.757         |             | 1055              | 458          |             | 597           |             | 6.156         | 2.996         |             | 3.160         |             |
| Diseño Industrial                            | 2.089          | 1.381         |             | 708           |             | 345               | 200          |             | 145           |             | 1.744         | 1.181         |             | 563           |             |
| <b>CIENCIAS EXACTAS, FÍSICAS Y NATURALES</b> | <b>7.479</b>   | <b>5.066</b>  | <b>67,7</b> | <b>2.413</b>  | <b>32,3</b> | <b>1.942</b>      | <b>1.313</b> | <b>67,6</b> | <b>629</b>    | <b>32,4</b> | <b>5.537</b>  | <b>3.629</b>  | <b>65,5</b> | <b>1.908</b>  | <b>34,5</b> |
| Ing. Civil                                   | 1.226          | 971           |             | 255           |             | 283               | 207          |             | 76            |             | 943           | 764           |             | 179           |             |
| Ing. Mecánica Electricista                   | 322            | 312           |             | 10            |             | 82                | 77           |             | 5             |             | 240           | 235           |             | 5             |             |
| Ing. Mecánica                                | 328            | 311           |             | 17            |             | 119               | 113          |             | 6             |             | 209           | 198           |             | 11            |             |
| Ing. Biomédica                               | 453            | 271           |             | 182           |             | 134               | 80           |             | 54            |             | 319           | 191           |             | 128           |             |
| Ing. Aeronáutica                             | 347            | 322           |             | 25            |             | 67                | 60           |             | 7             |             | 280           | 262           |             | 18            |             |
| Ing. Agrimensor                              | 157            | 126           |             | 31            |             | 41                | 34           |             | 7             |             | 116           | 92            |             | 24            |             |
| Ing. Química                                 | 617            | 253           |             | 364           |             | 135               | 58           |             | 77            |             | 482           | 195           |             | 287           |             |
| Ing. Industrial                              | 552            | 433           |             | 119           |             | 118               | 94           |             | 24            |             | 434           | 339           |             | 95            |             |
| Ciencias Geológicas                          | 514            | 331           |             | 183           |             | 103               | 65           |             | 38            |             | 411           | 266           |             | 145           |             |
| Ciencias Biológicas                          | 1.152          | 338           |             | 814           |             | 309               | 104          |             | 205           |             | 843           | 234           |             | 609           |             |
| Prof. en Ciencias Biológicas                 | 374            | 80            |             | 294           |             | 119               | 28           |             | 91            |             | 255           | 52            |             | 203           |             |
| Ing. Electrónica                             | 484            | 458           |             | 26            |             | 88                | 85           |             | 3             |             | 396           | 373           |             | 23            |             |
| Ing. en Computación                          | 643            | 571           |             | 72            |             | 207               | 180          |             | 27            |             | 436           | 391           |             | 45            |             |
| Constructor                                  | 86             | 68            |             | 18            |             | 39                | 31           |             | 8             |             | 47            | 37            |             | 10            |             |
| Téc. Mecánico Electricista*                  | 224            | 221           |             | 3             |             | 98                | 97           |             | 1             |             | 126           | 124           |             | 2             |             |
| <b>CIENCIAS QUÍMICAS</b>                     | <b>2.854</b>   | <b>702</b>    | <b>24,6</b> | <b>2.152</b>  | <b>75,4</b> | <b>609</b>        | <b>142</b>   | <b>23,3</b> | <b>467</b>    | <b>76,7</b> | <b>2.245</b>  | <b>560</b>    | <b>24,9</b> | <b>1.685</b>  | <b>75,1</b> |
| Ciclo Basico                                 | 819            | 191           |             | 628           |             | 596               | 139          |             | 457           |             | 223           | 52            |             | 171           |             |
| Lic. en Química                              | 205            | 97            |             | 108           |             | 0                 | 0            |             | 0             |             | 205           | 97            |             | 108           |             |
| Lic. en Química-Farmacéutica                 | 877            | 176           |             | 701           |             | 6                 | 0            |             | 0             |             | 871           | 176           |             | 695           |             |
| Lic. en Bioquímica-Clínica                   | 953            | 238           |             | 715           |             | 7                 | 3            |             | 0             |             | 946           | 235           |             | 711           |             |
| <b>MATEMÁTICA, ASTRONOMÍA Y FÍSICA</b>       | <b>1.451</b>   | <b>928</b>    | <b>64,0</b> | <b>523</b>    | <b>36,0</b> | <b>439</b>        | <b>265</b>   | <b>60,4</b> | <b>174</b>    | <b>39,6</b> | <b>1.012</b>  | <b>663</b>    | <b>65,5</b> | <b>349</b>    | <b>34,5</b> |
| Lic. en Matemática                           | 175            | 89            |             | 86            |             | 76                | 27           |             | 49            |             | 99            | 62            |             | 37            |             |
| Prof. en Matemática                          | 219            | 71            |             | 148           |             | 87                | 35           |             | 52            |             | 132           | 36            |             | 96            |             |
| Lic. en Astronomía                           | 171            | 84            |             | 87            |             | 36                | 20           |             | 16            |             | 135           | 64            |             | 71            |             |
| Lic. en Física                               | 228            | 165           |             | 63            |             | 66                | 52           |             | 14            |             | 162           | 113           |             | 49            |             |
| Prof. en Física                              | 33             | 22            |             | 11            |             | 13                | 8            |             | 5             |             | 20            | 14            |             | 6             |             |
| Lic. en Ciencias de la Computación           | 625            | 497           |             | 128           |             | 161               | 123          |             | 38            |             | 464           | 374           |             | 90            |             |
| <b>CIENCIAS AGROPECUARIAS</b>                | <b>3.170</b>   | <b>2.312</b>  | <b>72,9</b> | <b>858</b>    | <b>27,1</b> | <b>345</b>        | <b>259</b>   | <b>75,1</b> | <b>86</b>     | <b>24,9</b> | <b>2.825</b>  | <b>2.053</b>  | <b>72,7</b> | <b>772</b>    | <b>27,3</b> |
| Ing. Agronómica                              | 3.170          | 2312          |             | 858           |             | 345               | 259          |             | 86            |             | 2.825         | 2.053         |             | 772           |             |

\* Carreras de pregrado

continúa

CUADRO B.1 (CONTINUACIÓN)

| ÁREA, FACULTAD Y CARRERA                    | ALUMNOS       |               |             |               |             | NUEVOS INSCRIPTOS |              |             |              |             | REINSCRIPTOS  |               |             |               |             |
|---|---------------|---------------|-------------|---------------|-------------|-------------------|--------------|-------------|--------------|-------------|---------------|---------------|-------------|---------------|-------------|
|   | Total         | Varones       |             | Mujeres       |             | Total             | Varones      |             | Mujeres      |             | Total         | Varones       |             | Mujeres       |             |
|   | cantidad      | cantidad      | %           | cantidad      | %           | cantidad          | cantidad     | %           | cantidad     | %           | cantidad      | cantidad      | %           | cantidad      | %           |
| <b>ÁREA CIENCIAS SOCIALES</b>               | <b>35.738</b> | <b>13.919</b> | <b>38,9</b> | <b>21.819</b> | <b>61,1</b> | <b>6.449</b>      | <b>2.657</b> | <b>41,2</b> | <b>3.792</b> | <b>58,8</b> | <b>29.289</b> | <b>11.262</b> | <b>38,5</b> | <b>18.027</b> | <b>61,5</b> |
| <b>DERECHO Y CIENCIAS SOCIALES</b>          | <b>21.859</b> | <b>7.879</b>  | <b>36,0</b> | <b>13.980</b> | <b>64,0</b> | <b>4.035</b>      | <b>1.558</b> | <b>38,6</b> | <b>2.477</b> | <b>61,4</b> | <b>17.824</b> | <b>6.321</b>  | <b>35,5</b> | <b>11.503</b> | <b>64,5</b> |
| Abogacía                                    | 13.867        | 5473          |             | 8.394         |             | 2152              | 930          |             | 1.222        |             | 11.715        | 4.543         |             | 7.172         |             |
| Notariado                                   | 280           | 70            |             | 210           |             | 10                | 3            |             | 7            |             | 270           | 67            |             | 203           |             |
| Lic. en Trabajo Social                      | 1.936         | 204           |             | 1.732         |             | 454               | 60           |             | 394          |             | 1.482         | 144           |             | 1.338         |             |
| Lic. en Comunicación Social                 | 4.358         | 1616          |             | 2.742         |             | 680               | 260          |             | 420          |             | 3.678         | 1.356         |             | 2.322         |             |
| Tec. en Relaciones Públicas*                | 705           | 211           |             | 494           |             | 355               | 122          |             | 233          |             | 350           | 89            |             | 261           |             |
| Tec. en Comunicación y Turismo*             | 333           | 89            |             | 244           |             | 174               | 55           |             | 119          |             | 159           | 34            |             | 125           |             |
| Tec. en Produc. y Realiz. en Med. Masivos*  | 179           | 137           |             | 42            |             | 104               | 81           |             | 23           |             | 75            | 56            |             | 19            |             |
| Tec. en Periodismo Deportivo*               | 201           | 79            |             | 122           |             | 106               | 47           |             | 59           |             | 95            | 32            |             | 63            |             |
| <b>CIENCIAS ECONÓMICAS</b>                  | <b>13.879</b> | <b>6.040</b>  | <b>43,5</b> | <b>7.839</b>  | <b>56,5</b> | <b>2.414</b>      | <b>1.099</b> | <b>45,5</b> | <b>1.315</b> | <b>54,5</b> | <b>11.465</b> | <b>4.941</b>  | <b>43,1</b> | <b>6.524</b>  | <b>56,9</b> |
| Ciclo Básico de Ciencias Económicas         | 2.264         | 1039          |             | 1.225         |             | 1969              | 888          |             | 1.081        |             | 295           | 151           |             | 144           |             |
| Contador Público                            | 8.352         | 3508          |             | 4.844         |             | 179               | 81           |             | 98           |             | 8.173         | 3.427         |             | 4.746         |             |
| Lic. en Economía                            | 544           | 322           |             | 222           |             | 43                | 28           |             | 15           |             | 501           | 294           |             | 207           |             |
| Lic. en Administración                      | 2.671         | 1156          |             | 1.515         |             | 223               | 102          |             | 121          |             | 2.448         | 1.054         |             | 1.394         |             |
| Tec. en Economía y Administración de PyMEs* | 48            | 15            |             | 33            |             | 0                 | 0            |             | 0            |             | 48            | 15            |             | 33            |             |
| <b>ÁREA CIENCIAS DE LA SALUD</b>            | <b>18.179</b> | <b>5.343</b>  | <b>29,4</b> | <b>12.836</b> | <b>70,6</b> | <b>3.057</b>      | <b>860</b>   | <b>28,1</b> | <b>2.197</b> | <b>71,9</b> | <b>15.122</b> | <b>4.483</b>  | <b>29,6</b> | <b>10.639</b> | <b>70,4</b> |
| <b>CIENCIAS MÉDICAS</b>                     | <b>14.647</b> | <b>4.287</b>  | <b>29,3</b> | <b>10.360</b> | <b>70,7</b> | <b>2.413</b>      | <b>692</b>   | <b>28,7</b> | <b>1.721</b> | <b>71,3</b> | <b>12.234</b> | <b>3.595</b>  | <b>29,4</b> | <b>8.639</b>  | <b>70,6</b> |
| Medicina                                    | 5.804         | 2294          |             | 3.510         |             | 575               | 211          |             | 364          |             | 5.229         | 2.083         |             | 3.146         |             |
| Técnico en Laboratorio Clínico              | 414           | 97            |             | 317           |             | 111               | 27           |             | 84           |             | 303           | 70            |             | 233           |             |
| Lic. en Producción de Bio-Imágenes          | 1.004         | 335           |             | 669           |             | 243               | 87           |             | 156          |             | 761           | 248           |             | 513           |             |
| Lic. en Kinesiología y Fisioterapia         | 2.456         | 884           |             | 1.572         |             | 366               | 156          |             | 210          |             | 2.090         | 728           |             | 1.362         |             |
| Lic. en Fonoaudiología                      | 810           | 40            |             | 770           |             | 96                | 6            |             | 90           |             | 714           | 34            |             | 680           |             |
| Enfermería                                  | 2.167         | 444           |             | 1.723         |             | 474               | 116          |             | 358          |             | 1.693         | 328           |             | 1.365         |             |
| Lic. en Nutrición                           | 1.992         | 193           |             | 1.799         |             | 548               | 89           |             | 459          |             | 1.444         | 104           |             | 1.340         |             |
| <b>ODONTOLOGÍA</b>                          | <b>3.532</b>  | <b>1.056</b>  | <b>29,9</b> | <b>2.476</b>  | <b>70,1</b> | <b>644</b>        | <b>168</b>   | <b>26,1</b> | <b>476</b>   | <b>73,9</b> | <b>2.888</b>  | <b>888</b>    | <b>30,7</b> | <b>2.000</b>  | <b>69,3</b> |
| Odontología                                 | 3.532         | 1056          |             | 2.476         |             | 644               | 168          |             | 476          |             | 2.888         | 888           |             | 2.000         |             |

\* Carreras de pregrado

continúa

CUADRO B.1 (CONTINUACIÓN)

| ÁREA, FACULTAD Y CARRERA                | ALUMNOS       |              |             |               |             | NUEVOS INSCRIPTOS |              |             |              |             | REINSCRIPTOS  |              |             |               |             |
|---|---------------|--------------|-------------|---------------|-------------|-------------------|--------------|-------------|--------------|-------------|---------------|--------------|-------------|---------------|-------------|
|   | Total         | Varones      |             | Mujeres       |             | Total             | Varones      |             | Mujeres      |             | Total         | Varones      |             | Mujeres       |             |
|   | cantidad      | cantidad     | %           | cantidad      | %           | cantidad          | cantidad     | %           | cantidad     | %           | cantidad      | cantidad     | %           | cantidad      | %           |
| <b>ÁREA CIENCIAS HUMANAS</b>            | <b>26.644</b> | <b>6.822</b> | <b>25,6</b> | <b>19.822</b> | <b>74,4</b> | <b>5.883</b>      | <b>1.705</b> | <b>29,0</b> | <b>4.178</b> | <b>71,0</b> | <b>20.761</b> | <b>5.117</b> | <b>24,6</b> | <b>15.644</b> | <b>75,4</b> |
| <b>FILOSOFÍA Y HUMANIDADES</b>          | <b>10.233</b> | <b>3.790</b> | <b>37,0</b> | <b>6.443</b>  | <b>63,0</b> | <b>2.297</b>      | <b>938</b>   | <b>40,8</b> | <b>1.359</b> | <b>59,2</b> | <b>7.936</b>  | <b>2.852</b> | <b>35,9</b> | <b>5.084</b>  | <b>64,1</b> |
| Lic. en Filosofía                       | 557           | 309          |             | 248           |             | 119               | 70           |             | 49           |             | 438           | 239          |             | 199           |             |
| Prof. en Filosofía                      | 187           | 98           |             | 89            |             | 60                | 37           |             | 23           |             | 127           | 61           |             | 66            |             |
| Lic. en Letras Clásicas                 | 83            | 28           |             | 55            |             | 17                | 8            |             | 9            |             | 66            | 20           |             | 46            |             |
| Prof. en Letras Clásicas                | 18            | 3            |             | 15            |             | 8                 | 2            |             | 6            |             | 10            | 1            |             | 9             |             |
| Lic. en Letras Modernas                 | 1.216         | 337          |             | 879           |             | 226               | 63           |             | 163          |             | 990           | 274          |             | 716           |             |
| Prof. en Letras Modernas                | 331           | 86           |             | 245           |             | 58                | 15           |             | 43           |             | 273           | 71           |             | 202           |             |
| Lic. en Historia                        | 955           | 460          |             | 495           |             | 173               | 113          |             | 60           |             | 782           | 347          |             | 435           |             |
| Lic. en Antropología                    | 272           | 107          |             | 165           |             | 272               | 107          |             | 165          |             | 0             | 0            |             | 0             |             |
| Prof. en Historia                       | 607           | 253          |             | 354           |             | 124               | 68           |             | 56           |             | 483           | 185          |             | 298           |             |
| Lic. en Ciencias de la Educación        | 775           | 113          |             | 662           |             | 225               | 27           |             | 198          |             | 550           | 86           |             | 464           |             |
| Prof. en Ciencias de la Educación       | 131           | 27           |             | 104           |             | 39                | 5            |             | 34           |             | 92            | 22           |             | 70            |             |
| Lic. en Bibliotecología y Documentación | 276           | 48           |             | 228           |             | 34                | 7            |             | 27           |             | 242           | 41           |             | 201           |             |
| Lic. en Archivología                    | 279           | 71           |             | 208           |             | 54                | 18           |             | 36           |             | 225           | 53           |             | 172           |             |
| Lic. en Geografía                       | 230           | 102          |             | 128           |             | 55                | 20           |             | 35           |             | 175           | 82           |             | 93            |             |
| Prof. en Perfeccionamiento Instrumental | 33            | 14           |             | 19            |             | 5                 | 2            |             | 3            |             | 28            | 12           |             | 16            |             |
| Lic. en Perfeccionamiento Instrumental  | 75            | 40           |             | 35            |             | 5                 | 3            |             | 2            |             | 70            | 37           |             | 33            |             |
| Prof. en Composición                    | 120           | 91           |             | 29            |             | 19                | 16           |             | 3            |             | 101           | 75           |             | 26            |             |
| Lic. en Composición                     | 418           | 323          |             | 95            |             | 97                | 72           |             | 25           |             | 321           | 251          |             | 70            |             |
| Prof. en Educación Musical              | 115           | 46           |             | 69            |             | 18                | 9            |             | 9            |             | 97            | 37           |             | 60            |             |
| Ciclo Básico en Plástica                | 595           | 130          |             | 465           |             | 158               | 38           |             | 120          |             | 437           | 92           |             | 345           |             |
| Lic. en Pintura                         | 380           | 97           |             | 283           |             | 0                 | 0            |             | 0            |             | 380           | 97           |             | 283           |             |
| Lic. en Escultura                       | 117           | 30           |             | 87            |             | 0                 | 0            |             | 0            |             | 117           | 30           |             | 87            |             |
| Lic. en Grabado                         | 203           | 27           |             | 176           |             | 0                 | 0            |             | 0            |             | 203           | 27           |             | 176           |             |
| Prof. Sup. Artes Plásticas              | 104           | 14           |             | 90            |             | 0                 | 0            |             | 0            |             | 104           | 14           |             | 90            |             |
| Ciclo Básico Teatro                     | 387           | 95           |             | 292           |             | 127               | 30           |             | 97           |             | 260           | 65           |             | 195           |             |
| Lic. en Teatro                          | 294           | 61           |             | 233           |             | 0                 | 0            |             | 0            |             | 294           | 61           |             | 233           |             |
| Cine y T.V.                             | 1.475         | 780          |             | 695           |             | 404               | 208          |             | 196          |             | 1.071         | 572          |             | 499           |             |
| <b>PSICOLOGÍA</b>                       | <b>11.014</b> | <b>2.194</b> | <b>19,9</b> | <b>8.820</b>  | <b>80,1</b> | <b>2.067</b>      | <b>469</b>   | <b>22,7</b> | <b>1.598</b> | <b>77,3</b> | <b>8.947</b>  | <b>1.725</b> | <b>19,3</b> | <b>7.222</b>  | <b>80,7</b> |
| Lic. en Psicología                      | 9.396         | 1921         |             | 7.475         |             | 1675              | 418          |             | 1.257        |             | 7.721         | 1.503        |             | 6.218         |             |
| Prof. en Psicología                     | 1.618         | 273          |             | 1.345         |             | 392               | 51           |             | 341          |             | 1.226         | 222          |             | 1.004         |             |

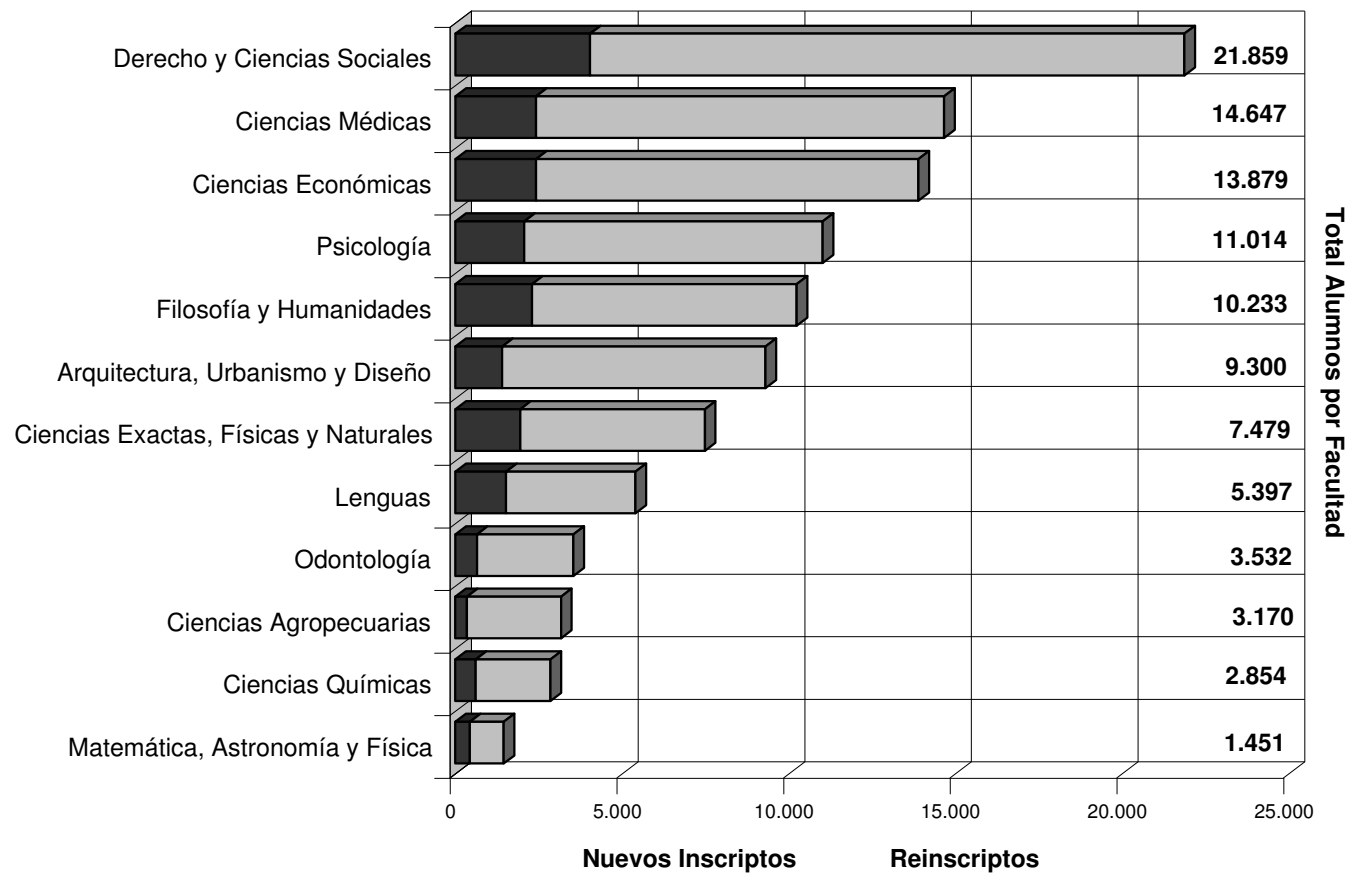
continúa

## CUADRO B.1 (CONTINUACIÓN)

| ÁREA, FACULTAD Y CARRERA                     | ALUMNOS      |   |            |             |              | NUEVOS INSCRIPTOS |              |   |            |             | REINSCRIPTOS |             |              |   |            |             |              |             |
|--|--------------|---|------------|-------------|--------------|-------------------|--------------|---|------------|-------------|--------------|-------------|--------------|---|------------|-------------|--------------|-------------|
|  | Total        |   | Varones    |             | Mujeres      |                   | Total        |   | Varones    |             | Mujeres      |             | Total        |   | Varones    |             | Mujeres      |             |
|  | cantidad     | % | cantidad   | %           | cantidad     | %                 | cantidad     | % | cantidad   | %           | cantidad     | %           | cantidad     | % | cantidad   | %           | cantidad     | %           |
| <b>LENGUAS</b>                               | <b>5.397</b> |   | <b>838</b> | <b>15,5</b> | <b>4.559</b> | <b>84,5</b>       | <b>1.519</b> |   | <b>298</b> | <b>19,6</b> | <b>1.221</b> | <b>80,4</b> | <b>3.878</b> |   | <b>540</b> | <b>13,9</b> | <b>3.338</b> | <b>86,1</b> |
| Lic. en Lengua y Literatura Castellana       | 0            |   | 0          |             | 0            |                   | 0            |   | 0          |             | 0            |             | 0            |   | 0          |             | 0            |             |
| Prof. de Castellano                          | 31           |   | 0          |             | 31           |                   | 0            |   | 0          |             | 0            |             | 31           |   | 0          |             | 31           |             |
| Prof. en Español Lengua Materna y Extranjera | 237          |   | 32         |             | 205          |                   | 84           |   | 12         |             | 72           |             | 153          |   | 20         |             | 133          |             |
| Lic. en Español Lengua Materna y Extranjera  | 124          |   | 16         |             | 108          |                   | 38           |   | 5          |             | 33           |             | 86           |   | 11         |             | 75           |             |
| Lic. en Lengua y Literatura Inglesa          | 506          |   | 79         |             | 427          |                   | 160          |   | 35         |             | 125          |             | 346          |   | 44         |             | 302          |             |
| Traductorado de Inglés                       | 2.510        |   | 407        |             | 2.103        |                   | 682          |   | 131        |             | 551          |             | 1.828        |   | 276        |             | 1.552        |             |
| Prof. de Inglés                              | 1.289        |   | 169        |             | 1.120        |                   | 342          |   | 64         |             | 278          |             | 947          |   | 105        |             | 842          |             |
| Lic. en Lengua y Literatura Francesa         | 30           |   | 7          |             | 23           |                   | 7            |   | 3          |             | 4            |             | 23           |   | 4          |             | 19           |             |
| Traductorado de Francés                      | 88           |   | 22         |             | 66           |                   | 33           |   | 8          |             | 25           |             | 55           |   | 14         |             | 41           |             |
| Prof. de Francés                             | 38           |   | 9          |             | 29           |                   | 5            |   | 1          |             | 4            |             | 33           |   | 8          |             | 25           |             |
| Lic. en Lengua y Literatura Italiana         | 51           |   | 7          |             | 44           |                   | 6            |   | 2          |             | 4            |             | 45           |   | 5          |             | 40           |             |
| Traductorado de Italiano                     | 135          |   | 17         |             | 118          |                   | 41           |   | 10         |             | 31           |             | 94           |   | 7          |             | 87           |             |
| Prof. de Italiano                            | 106          |   | 19         |             | 87           |                   | 28           |   | 8          |             | 20           |             | 78           |   | 11         |             | 67           |             |
| Lic. en Lengua y Literatura Alemana          | 22           |   | 10         |             | 12           |                   | 5            |   | 3          |             | 2            |             | 17           |   | 7          |             | 10           |             |
| Traductorado de Alemán                       | 74           |   | 13         |             | 61           |                   | 27           |   | 4          |             | 23           |             | 47           |   | 9          |             | 38           |             |
| Prof. de Alemán                              | 35           |   | 9          |             | 26           |                   | 10           |   | 4          |             | 6            |             | 25           |   | 5          |             | 20           |             |
| Prof. Portugués                              | 121          |   | 22         |             | 99           |                   | 51           |   | 8          |             | 43           |             | 70           |   | 14         |             | 56           |             |
| <b>Tecnicatura en Gestión Universitaria*</b> | <b>459</b>   |   | <b>132</b> |             | <b>327</b>   |                   | <b>104</b>   |   | <b>32</b>  |             | <b>72</b>    |             | <b>355</b>   |   | <b>100</b> |             | <b>255</b>   |             |

\* Oferta académica para No Docentes de la UNC

**GRÁFICO 5: NUEVOS INSCRIPTOS Y REINSCRIPTOS POR FACULTAD - AÑO 2010**



CUADRO B.2: ALUMNOS POR EDAD SEGÚN ÁREA DE ESTUDIO Y FACULTAD - Año 2010

| ÁREA Y FACULTAD                          | TOTAL          | EDAD (en años) |              |              |              |              |              |              |              |              |              |              |              |              |               |              |              | Sin datos    |
|--|----------------|----------------|--------------|--------------|--------------|--------------|--------------|--------------|--------------|--------------|--------------|--------------|--------------|--------------|---------------|--------------|--------------|--------------|
|  |                | 17             | 18           | 19           | 20           | 21           | 22           | 23           | 24           | 25           | 26           | 27           | 28           | 29           | 30-34         | 35-39        | 40 y +       |              |
| <b>TOTAL UNIVERSIDAD</b>                 | <b>104.815</b> | <b>36</b>      | <b>4.673</b> | <b>8.851</b> | <b>9.583</b> | <b>9.224</b> | <b>8.454</b> | <b>7.459</b> | <b>7.063</b> | <b>6.549</b> | <b>5.196</b> | <b>4.143</b> | <b>3.854</b> | <b>3.465</b> | <b>10.672</b> | <b>4.221</b> | <b>4.583</b> | <b>6.789</b> |
| <b>ÁREA CIENCIAS BÁSICAS Y APLICADAS</b> | <b>24.254</b>  | <b>10</b>      | <b>1.354</b> | <b>2.478</b> | <b>2.707</b> | <b>2.497</b> | <b>2.275</b> | <b>1.983</b> | <b>1.815</b> | <b>1.650</b> | <b>1.344</b> | <b>1.005</b> | <b>822</b>   | <b>700</b>   | <b>1.751</b>  | <b>562</b>   | <b>367</b>   | <b>934</b>   |
| ARQUITECTURA, URBANISMO Y DISEÑO         | 9.300          | 1              | 441          | 870          | 937          | 888          | 890          | 874          | 797          | 706          | 595          | 430          | 364          | 299          | 754           | 230          | 109          | 115          |
| CS. EXACTAS, FÍSICAS Y NATURALES         | 7.479          | 9              | 526          | 909          | 967          | 849          | 667          | 416          | 312          | 340          | 327          | 271          | 212          | 174          | 449           | 135          | 113          | 803          |
| <i>Agrimensura</i>                       | 157            | 0              | 4            | 17           | 16           | 9            | 10           | 7            | 5            | 8            | 4            | 6            | 7            | 4            | 17            | 2            | 7            | 34           |
| <i>Biología</i>                          | 1.526          | 1              | 109          | 204          | 194          | 149          | 136          | 120          | 109          | 56           | 73           | 52           | 36           | 34           | 96            | 32           | 18           | 107          |
| <i>Geología</i>                          | 514            | 1              | 25           | 61           | 69           | 52           | 45           | 30           | 25           | 26           | 22           | 25           | 24           | 17           | 44            | 7            | 3            | 38           |
| <i>Ingeniería Civil</i>                  | 1.312          | 1              | 91           | 157          | 148          | 167          | 119          | 54           | 34           | 60           | 52           | 50           | 44           | 24           | 91            | 37           | 44           | 139          |
| <i>Ingeniería Electrónica</i>            | 1.580          | 2              | 127          | 200          | 224          | 210          | 130          | 79           | 58           | 72           | 68           | 43           | 33           | 28           | 80            | 36           | 21           | 169          |
| <i>Ing. Mecánica Aeronáutica</i>         | 347            | 2              | 17           | 19           | 31           | 36           | 24           | 22           | 21           | 19           | 23           | 21           | 14           | 20           | 28            | 3            | 5            | 42           |
| <i>Ing. Mecánica Electricista</i>        | 874            | 1              | 58           | 103          | 135          | 89           | 79           | 44           | 34           | 56           | 32           | 30           | 28           | 27           | 59            | 10           | 10           | 79           |
| <i>Química</i>                           | 617            | 0              | 56           | 80           | 89           | 72           | 62           | 33           | 12           | 18           | 31           | 18           | 7            | 4            | 12            | 4            | 4            | 115          |
| <i>Ingeniería Industrial</i>             | 552            | 1              | 39           | 68           | 61           | 65           | 62           | 27           | 14           | 25           | 22           | 26           | 19           | 16           | 22            | 4            | 1            | 80           |
| CIENCIAS QUÍMICAS                        | 2.854          | 0              | 180          | 338          | 297          | 279          | 293          | 283          | 278          | 221          | 147          | 84           | 76           | 79           | 182           | 69           | 44           | 4            |
| MATEMÁTICA, ASTRONOMÍA Y FÍSICA          | 1.451          | 0              | 76           | 128          | 202          | 161          | 142          | 117          | 106          | 84           | 79           | 72           | 53           | 37           | 113           | 39           | 42           | 0            |
| CIENCIAS AGROPECUARIAS                   | 3.170          | 0              | 131          | 233          | 304          | 320          | 283          | 293          | 322          | 299          | 196          | 148          | 117          | 111          | 253           | 89           | 59           | 12           |
| <b>ÁREA CIENCIAS SOCIALES</b>            | <b>35.738</b>  | <b>8</b>       | <b>1.648</b> | <b>3.019</b> | <b>3.177</b> | <b>2.926</b> | <b>2.454</b> | <b>1.937</b> | <b>1.975</b> | <b>1.941</b> | <b>1.438</b> | <b>1.275</b> | <b>1.328</b> | <b>1.261</b> | <b>4.106</b>  | <b>1.458</b> | <b>1.358</b> | <b>4.429</b> |
| DERECHO Y CIENCIAS SOCIALES              | 21.859         | 7              | 896          | 1.746        | 1.845        | 1.679        | 1.259        | 755          | 946          | 977          | 700          | 666          | 747          | 762          | 2.620         | 935          | 1.013        | 4.306        |
| <i>Abogacía</i>                          | 14.147         | 1              | 625          | 1.216        | 1.232        | 1.079        | 715          | 250          | 473          | 491          | 267          | 270          | 373          | 404          | 1.595         | 641          | 682          | 3.833        |
| <i>Trabajo Social</i>                    | 1.936          | 2              | 76           | 143          | 176          | 142          | 120          | 84           | 52           | 56           | 69           | 68           | 64           | 76           | 233           | 58           | 92           | 425          |
| <i>Ciencias de la Información</i>        | 5.776          | 4              | 195          | 387          | 437          | 458          | 424          | 421          | 421          | 430          | 364          | 328          | 310          | 282          | 792           | 236          | 239          | 48           |
| CIENCIAS ECONÓMICAS                      | 13.879         | 1              | 752          | 1.273        | 1.332        | 1.247        | 1.195        | 1.182        | 1.029        | 964          | 738          | 609          | 581          | 499          | 1.486         | 523          | 345          | 123          |

continúa

CUADRO B.2 (CONTINUACIÓN)

| ÁREA Y FACULTAD                   | TOTAL         | EDAD (en años) |            |              |              |              |              |              |              |              |              |              |              |            |              |              |              | Sin datos    |
|-----------------------------------|---------------|----------------|------------|--------------|--------------|--------------|--------------|--------------|--------------|--------------|--------------|--------------|--------------|------------|--------------|--------------|--------------|--------------|
|                                   |               | 17             | 18         | 19           | 20           | 21           | 22           | 23           | 24           | 25           | 26           | 27           | 28           | 29         | 30-34        | 35-39        | 40 y +       |              |
| <b>ÁREA CIENCIAS DE LA SALUD</b>  | <b>18.179</b> | <b>8</b>       | <b>768</b> | <b>1.569</b> | <b>1.629</b> | <b>1.672</b> | <b>1.544</b> | <b>1.352</b> | <b>1.147</b> | <b>1.031</b> | <b>829</b>   | <b>635</b>   | <b>588</b>   | <b>604</b> | <b>1.960</b> | <b>844</b>   | <b>789</b>   | <b>1.210</b> |
| CIENCIAS MÉDICAS                  | 14.647        | 3              | 540        | 1.182        | 1.246        | 1.300        | 1.215        | 1.001        | 836          | 786          | 651          | 503          | 470          | 516        | 1.708        | 783          | 755          | 1.152        |
| <i>Medicina</i>                   | 5.804         | 1              | 155        | 382          | 461          | 510          | 461          | 364          | 254          | 263          | 245          | 172          | 183          | 213        | 829          | 386          | 355          | 570          |
| <i>Tecnología Médica</i>          | 1.418         | 0              | 60         | 151          | 155          | 171          | 154          | 110          | 100          | 92           | 53           | 39           | 27           | 41         | 99           | 45           | 21           | 100          |
| <i>Kinesología y Fisioterapia</i> | 2.456         | 0              | 96         | 228          | 278          | 242          | 264          | 187          | 182          | 152          | 127          | 83           | 91           | 86         | 230          | 63           | 37           | 110          |
| <i>Fonoaudiología</i>             | 810           | 0              | 28         | 54           | 52           | 54           | 56           | 59           | 59           | 59           | 48           | 41           | 44           | 35         | 100          | 33           | 21           | 67           |
| <i>Enfermería</i>                 | 2.167         | 1              | 31         | 93           | 98           | 112          | 109          | 103          | 94           | 91           | 85           | 73           | 77           | 98         | 335          | 226          | 310          | 231          |
| <i>Nutrición</i>                  | 1.992         | 1              | 170        | 274          | 202          | 211          | 171          | 178          | 147          | 129          | 93           | 95           | 48           | 43         | 115          | 30           | 11           | 74           |
| ODONTOLOGÍA                       | 3.532         | 5              | 228        | 387          | 383          | 372          | 329          | 351          | 311          | 245          | 178          | 132          | 118          | 88         | 252          | 61           | 34           | 58           |
| <b>ÁREA CIENCIAS HUMANAS</b>      | <b>26.644</b> | <b>10</b>      | <b>903</b> | <b>1.785</b> | <b>2.070</b> | <b>2.129</b> | <b>2.181</b> | <b>2.187</b> | <b>2.126</b> | <b>1.927</b> | <b>1.585</b> | <b>1.228</b> | <b>1.116</b> | <b>900</b> | <b>2.855</b> | <b>1.357</b> | <b>2.069</b> | <b>216</b>   |
| FILOSOFÍA Y HUMANIDADES           | 10.233        | 2              | 219        | 491          | 666          | 758          | 812          | 786          | 812          | 666          | 600          | 454          | 429          | 339        | 1.303        | 648          | 1.124        | 124          |
| <i>Filosofía</i>                  | 744           | 0              | 12         | 40           | 58           | 75           | 46           | 61           | 47           | 48           | 33           | 28           | 27           | 25         | 90           | 48           | 96           | 10           |
| <i>Letras</i>                     | 1.648         | 1              | 27         | 78           | 131          | 161          | 188          | 120          | 151          | 108          | 98           | 67           | 64           | 35         | 183          | 90           | 136          | 10           |
| <i>Historia</i>                   | 1.834         | 0              | 40         | 98           | 153          | 164          | 155          | 123          | 156          | 113          | 75           | 69           | 80           | 73         | 210          | 104          | 189          | 32           |
| <i>Ciencias de la Educación</i>   | 906           | 0              | 7          | 13           | 25           | 32           | 35           | 56           | 54           | 49           | 50           | 26           | 32           | 25         | 145          | 121          | 230          | 6            |
| <i>Bibliotecología</i>            | 276           | 0              | 2          | 0            | 1            | 4            | 4            | 4            | 8            | 8            | 10           | 4            | 9            | 8          | 60           | 45           | 104          | 5            |
| <i>Archivero</i>                  | 279           | 0              | 0          | 4            | 6            | 7            | 7            | 5            | 12           | 11           | 11           | 9            | 11           | 7          | 53           | 36           | 97           | 3            |
| <i>Música</i>                     | 761           | 0              | 14         | 40           | 53           | 65           | 64           | 80           | 74           | 61           | 39           | 48           | 26           | 16         | 110          | 34           | 20           | 17           |
| <i>Plástica</i>                   | 1.399         | 1              | 17         | 50           | 53           | 59           | 89           | 111          | 112          | 83           | 109          | 82           | 73           | 69         | 220          | 87           | 168          | 16           |
| <i>Teatro</i>                     | 681           | 0              | 30         | 55           | 47           | 55           | 64           | 72           | 56           | 62           | 54           | 44           | 23           | 18         | 57           | 24           | 16           | 4            |
| <i>Cine</i>                       | 1.475         | 0              | 64         | 93           | 120          | 119          | 137          | 135          | 119          | 112          | 112          | 73           | 76           | 56         | 149          | 45           | 44           | 21           |
| <i>Geografía</i>                  | 230           | 0              | 6          | 20           | 19           | 17           | 23           | 19           | 23           | 11           | 9            | 4            | 8            | 7          | 26           | 14           | 24           | 0            |
| PSICOLOGÍA                        | 11.014        | 8              | 426        | 813          | 926          | 883          | 944          | 958          | 914          | 852          | 709          | 526          | 491          | 375        | 1.021        | 459          | 617          | 92           |
| LENGUAS                           | 5.397         | 0              | 258        | 481          | 478          | 488          | 425          | 443          | 400          | 409          | 276          | 248          | 196          | 186        | 531          | 250          | 328          | 0            |
| <i>Castellano</i>                 | 392           | 0              | 9          | 26           | 35           | 27           | 22           | 26           | 29           | 30           | 13           | 23           | 8            | 16         | 47           | 25           | 56           | 0            |
| <i>Inglés</i>                     | 4.305         | 0              | 236        | 424          | 393          | 424          | 364          | 368          | 317          | 334          | 226          | 202          | 165          | 144        | 392          | 174          | 142          | 0            |
| <i>Francés</i>                    | 156           | 0              | 4          | 11           | 16           | 4            | 7            | 9            | 20           | 6            | 7            | 5            | 3            | 9          | 21           | 7            | 27           | 0            |
| <i>Italiano</i>                   | 292           | 0              | 4          | 12           | 18           | 16           | 19           | 25           | 24           | 21           | 19           | 9            | 8            | 7          | 41           | 20           | 49           | 0            |
| <i>Alemán</i>                     | 131           | 0              | 4          | 4            | 13           | 12           | 7            | 7            | 5            | 8            | 7            | 4            | 4            | 6          | 14           | 13           | 23           | 0            |
| <i>Portugués</i>                  | 121           | 0              | 1          | 4            | 3            | 5            | 6            | 8            | 5            | 10           | 4            | 5            | 8            | 4          | 16           | 11           | 31           | 0            |



CUADRO B.2.1: NUEVOS INSCRIPTOS POR EDAD SEGÚN ÁREA DE ESTUDIO Y FACULTAD - Año 2010

| ÁREA Y FACULTAD                          | TOTAL         | EDAD (en años) |              |              |              |              |              |            |            |            |            |            |            |            |            |            |            | Sin datos  |
|--|---------------|----------------|--------------|--------------|--------------|--------------|--------------|------------|------------|------------|------------|------------|------------|------------|------------|------------|------------|------------|
|  |               | 17             | 18           | 19           | 20           | 21           | 22           | 23         | 24         | 25         | 26         | 27         | 28         | 29         | 30-34      | 35-39      | 40 y +     |            |
| <b>TOTAL UNIVERSIDAD</b>                 | <b>20.124</b> | <b>14</b>      | <b>4.646</b> | <b>5.252</b> | <b>2.533</b> | <b>1.447</b> | <b>1.056</b> | <b>816</b> | <b>628</b> | <b>507</b> | <b>425</b> | <b>307</b> | <b>262</b> | <b>241</b> | <b>772</b> | <b>380</b> | <b>686</b> | <b>152</b> |
| <b>ÁREA CIENCIAS BÁSICAS Y APLICADAS</b> | <b>4.735</b>  | <b>8</b>       | <b>1.348</b> | <b>1.485</b> | <b>657</b>   | <b>335</b>   | <b>199</b>   | <b>135</b> | <b>95</b>  | <b>83</b>  | <b>65</b>  | <b>54</b>  | <b>32</b>  | <b>44</b>  | <b>108</b> | <b>36</b>  | <b>51</b>  | <b>0</b>   |
| ARQUITECTURA, URBANISMO Y DISEÑO         | 1.400         | 0              | 440          | 503          | 220          | 89           | 54           | 35         | 12         | 8          | 9          | 5          | 1          | 9          | 10         | 2          | 3          | 0          |
| CS. EXACTAS, FÍSICAS Y NATURALES         | 1.942         | 8              | 521          | 568          | 266          | 144          | 90           | 59         | 39         | 39         | 32         | 26         | 20         | 22         | 65         | 16         | 27         | 0          |
| <i>Agrimensura</i>                       | 41            | 0              | 4            | 13           | 3            | 3            | 3            | 1          | 1          | 0          | 1          | 1          | 1          | 2          | 4          | 1          | 3          | 0          |
| <i>Biología</i>                          | 428           | 1              | 109          | 120          | 55           | 38           | 20           | 13         | 13         | 7          | 11         | 8          | 6          | 8          | 11         | 3          | 5          | 0          |
| <i>Geología</i>                          | 103           | 1              | 24           | 30           | 16           | 6            | 7            | 4          | 2          | 2          | 1          | 0          | 2          | 2          | 4          | 1          | 1          | 0          |
| <i>Ingeniería Civil</i>                  | 322           | 1              | 91           | 108          | 30           | 17           | 16           | 9          | 2          | 3          | 7          | 3          | 6          | 2          | 14         | 5          | 8          | 0          |
| <i>Ingeniería Electrónica</i>            | 429           | 2              | 126          | 117          | 72           | 40           | 16           | 16         | 4          | 7          | 3          | 3          | 2          | 1          | 12         | 2          | 6          | 0          |
| <i>Ing. Mecánica Aeronáutica</i>         | 67            | 1              | 16           | 11           | 13           | 6            | 6            | 3          | 2          | 4          | 1          | 2          | 1          | 1          | 0          | 0          | 0          | 0          |
| <i>Ing. Mecánica Electricista</i>        | 299           | 1              | 58           | 79           | 54           | 24           | 14           | 9          | 10         | 13         | 4          | 8          | 1          | 3          | 17         | 1          | 3          | 0          |
| <i>Química</i>                           | 135           | 0              | 55           | 46           | 15           | 3            | 2            | 1          | 1          | 2          | 4          | 1          | 1          | 1          | 1          | 1          | 1          | 0          |
| <i>Ingeniería Industrial</i>             | 118           | 1              | 38           | 44           | 8            | 7            | 6            | 3          | 4          | 1          | 0          | 0          | 0          | 2          | 2          | 2          | 0          | 0          |
| CIENCIAS QUÍMICAS                        | 609           | 0              | 180          | 210          | 64           | 37           | 14           | 18         | 19         | 19         | 8          | 8          | 4          | 3          | 9          | 7          | 9          | 0          |
| MATEMÁTICA, ASTRONOMÍA Y FÍSICA          | 439           | 0              | 76           | 85           | 66           | 47           | 33           | 13         | 18         | 14         | 15         | 14         | 7          | 9          | 22         | 10         | 10         | 0          |
| CIENCIAS AGROPECUARIAS                   | 345           | 0              | 131          | 119          | 41           | 18           | 8            | 10         | 7          | 3          | 1          | 1          | 0          | 1          | 2          | 1          | 2          | 0          |
| <b>ÁREA CIENCIAS SOCIALES</b>            | <b>6.449</b>  | <b>0</b>       | <b>1.642</b> | <b>1.687</b> | <b>718</b>   | <b>420</b>   | <b>292</b>   | <b>220</b> | <b>190</b> | <b>157</b> | <b>127</b> | <b>88</b>  | <b>90</b>  | <b>80</b>  | <b>259</b> | <b>124</b> | <b>207</b> | <b>148</b> |
| DERECHO Y CIENCIAS SOCIALES              | 4.035         | 0              | 895          | 1.003        | 449          | 235          | 177          | 128        | 122        | 97         | 86         | 57         | 67         | 61         | 208        | 114        | 189        | 147        |
| <i>Abogacía</i>                          | 2.162         | 0              | 625          | 644          | 238          | 89           | 70           | 48         | 46         | 33         | 13         | 16         | 18         | 20         | 54         | 34         | 67         | 147        |
| <i>Trabajo Social</i>                    | 454           | 0              | 75           | 97           | 64           | 23           | 27           | 21         | 18         | 11         | 14         | 11         | 7          | 9          | 36         | 13         | 28         | 0          |
| <i>Ciencias de la Información</i>        | 1.419         | 0              | 195          | 262          | 147          | 123          | 80           | 59         | 58         | 53         | 59         | 30         | 42         | 32         | 118        | 67         | 94         | 0          |
| CIENCIAS ECONÓMICAS                      | 2.414         | 0              | 747          | 684          | 269          | 185          | 115          | 92         | 68         | 60         | 41         | 31         | 23         | 19         | 51         | 10         | 18         | 1          |

continúa

CUADRO B.2.1 (CONTINUACIÓN)

| ÁREA Y FACULTAD                   | TOTAL        | EDAD (en años) |            |              |            |            |            |            |            |            |            |            |            |           |            |            |            | Sin datos |
|-----------------------------------|--------------|----------------|------------|--------------|------------|------------|------------|------------|------------|------------|------------|------------|------------|-----------|------------|------------|------------|-----------|
|                                   |              | 17             | 18         | 19           | 20         | 21         | 22         | 23         | 24         | 25         | 26         | 27         | 28         | 29        | 30-34      | 35-39      | 40 y +     |           |
| <b>ÁREA CIENCIAS DE LA SALUD</b>  | <b>3.057</b> | <b>3</b>       | <b>756</b> | <b>954</b>   | <b>433</b> | <b>207</b> | <b>152</b> | <b>112</b> | <b>71</b>  | <b>56</b>  | <b>45</b>  | <b>43</b>  | <b>23</b>  | <b>32</b> | <b>82</b>  | <b>48</b>  | <b>36</b>  | <b>4</b>  |
| CIENCIAS MÉDICAS                  | 2.413        | 1              | 529        | 749          | 334        | 170        | 137        | 100        | 63         | 43         | 38         | 39         | 20         | 31        | 72         | 47         | 36         | 4         |
| <i>Medicina</i>                   | 575          | 0              | 150        | 243          | 103        | 31         | 10         | 10         | 6          | 6          | 5          | 3          | 1          | 3         | 3          | 0          | 0          | 1         |
| <i>Tecnología Médica</i>          | 354          | 0              | 55         | 105          | 63         | 28         | 33         | 11         | 12         | 6          | 8          | 6          | 2          | 3         | 8          | 7          | 6          | 1         |
| <i>Kinesología y Fisioterapia</i> | 366          | 0              | 96         | 117          | 50         | 24         | 28         | 23         | 11         | 4          | 3          | 3          | 1          | 4         | 1          | 0          | 1          | 0         |
| <i>Fonoaudiología</i>             | 96           | 0              | 28         | 31           | 7          | 6          | 6          | 5          | 0          | 2          | 3          | 2          | 2          | 1         | 2          | 0          | 1          | 0         |
| <i>Enfermería</i>                 | 474          | 1              | 30         | 72           | 42         | 44         | 39         | 31         | 24         | 16         | 12         | 19         | 12         | 19        | 49         | 39         | 25         | 0         |
| <i>Nutrición</i>                  | 548          | 0              | 170        | 181          | 69         | 37         | 21         | 20         | 10         | 9          | 7          | 6          | 2          | 1         | 9          | 1          | 3          | 2         |
| ODONTOLOGÍA                       | 644          | 2              | 227        | 205          | 99         | 37         | 15         | 12         | 8          | 13         | 7          | 4          | 3          | 1         | 10         | 1          | 0          | 0         |
| <b>ÁREA CIENCIAS HUMANAS</b>      | <b>5.883</b> | <b>3</b>       | <b>900</b> | <b>1.126</b> | <b>725</b> | <b>485</b> | <b>413</b> | <b>349</b> | <b>272</b> | <b>211</b> | <b>188</b> | <b>122</b> | <b>117</b> | <b>85</b> | <b>323</b> | <b>172</b> | <b>392</b> | <b>0</b>  |
| FILOSOFÍA Y HUMANIDADES           | 2.297        | 1              | 218        | 331          | 264        | 173        | 179        | 152        | 125        | 90         | 85         | 60         | 58         | 38        | 188        | 94         | 241        | 0         |
| <i>Filosofía</i>                  | 179          | 0              | 12         | 28           | 29         | 22         | 16         | 10         | 7          | 9          | 3          | 3          | 3          | 2         | 8          | 3          | 24         | 0         |
| <i>Letras</i>                     | 309          | 0              | 27         | 49           | 61         | 23         | 32         | 18         | 14         | 13         | 10         | 9          | 5          | 5         | 19         | 8          | 16         | 0         |
| <i>Historia</i>                   | 569          | 0              | 40         | 68           | 63         | 40         | 40         | 29         | 36         | 25         | 25         | 16         | 20         | 13        | 53         | 23         | 78         | 0         |
| <i>Ciencias de la Educación</i>   | 264          | 0              | 6          | 13           | 9          | 12         | 11         | 14         | 10         | 12         | 14         | 10         | 4          | 7         | 46         | 31         | 65         | 0         |
| <i>Bibliotecología</i>            | 34           | 0              | 2          | 0            | 0          | 1          | 0          | 1          | 3          | 0          | 2          | 2          | 3          | 0         | 2          | 6          | 12         | 0         |
| <i>Archivero</i>                  | 54           | 0              | 0          | 3            | 0          | 1          | 3          | 3          | 2          | 2          | 0          | 1          | 5          | 1         | 9          | 4          | 20         | 0         |
| <i>Música</i>                     | 144          | 0              | 14         | 29           | 18         | 15         | 16         | 22         | 11         | 7          | 4          | 3          | 0          | 0         | 5          | 0          | 0          | 0         |
| <i>Plástica</i>                   | 158          | 1              | 17         | 31           | 20         | 11         | 13         | 17         | 7          | 4          | 7          | 2          | 3          | 3         | 8          | 2          | 12         | 0         |
| <i>Teatro</i>                     | 127          | 0              | 30         | 35           | 16         | 12         | 12         | 6          | 3          | 2          | 3          | 2          | 1          | 1         | 2          | 2          | 0          | 0         |
| <i>Cine</i>                       | 404          | 0              | 64         | 63           | 44         | 34         | 33         | 31         | 28         | 14         | 14         | 11         | 13         | 6         | 28         | 9          | 12         | 0         |
| <i>Geografía</i>                  | 55           | 0              | 6          | 12           | 4          | 2          | 3          | 1          | 4          | 2          | 3          | 1          | 1          | 0         | 8          | 6          | 2          | 0         |
| PSICOLOGÍA                        | 2.067        | 2              | 426        | 476          | 266        | 182        | 133        | 114        | 84         | 65         | 50         | 34         | 33         | 24        | 55         | 33         | 90         | 0         |
| LENGUAS                           | 1.519        | 0              | 256        | 319          | 195        | 130        | 101        | 83         | 63         | 56         | 53         | 28         | 26         | 23        | 80         | 45         | 61         | 0         |
| <i>Castellano</i>                 | 122          | 0              | 9          | 23           | 19         | 13         | 11         | 5          | 2          | 4          | 2          | 2          | 1          | 1         | 12         | 6          | 12         | 0         |
| <i>Inglés</i>                     | 1.184        | 0              | 234        | 271          | 156        | 102        | 81         | 63         | 50         | 41         | 41         | 23         | 19         | 15        | 38         | 27         | 23         | 0         |
| <i>Francés</i>                    | 45           | 0              | 4          | 9            | 2          | 1          | 0          | 3          | 2          | 4          | 3          | 1          | 0          | 3         | 7          | 3          | 3          | 0         |
| <i>Italiano</i>                   | 75           | 0              | 4          | 8            | 8          | 7          | 6          | 5          | 6          | 4          | 3          | 0          | 0          | 1         | 14         | 2          | 7          | 0         |
| <i>Alemán</i>                     | 42           | 0              | 4          | 4            | 8          | 4          | 2          | 2          | 1          | 0          | 2          | 0          | 1          | 1         | 2          | 5          | 6          | 0         |
| <i>Portugués</i>                  | 51           | 0              | 1          | 4            | 2          | 3          | 1          | 5          | 2          | 3          | 2          | 2          | 5          | 2         | 7          | 2          | 10         | 0         |

CUADRO B.3: ALUMNOS POR ESTADO CIVIL SEGÚN ÁREA DE ESTUDIO Y FACULTAD - Año 2010

| ÁREA Y FACULTAD                          | ALUMNOS        |               |               | Soltero       |               |               | Casado - Unión de hecho |              |              | Divorciado - Separado - Viudo |            |              | Sin datos  |            |            |
|--|----------------|---------------|---------------|---------------|---------------|---------------|-------------------------|--------------|--------------|-------------------------------|------------|--------------|------------|------------|------------|
|  | Total          | Var           | Muj           | Total         | Var           | Muj           | Total                   | Var          | Muj          | Total                         | Var        | Muj          | Total      | Var        | Muj        |
| <b>TOTAL UNIVERSIDAD</b>                 | <b>104.815</b> | <b>39.927</b> | <b>64.888</b> | <b>95.734</b> | <b>37.064</b> | <b>58.670</b> | <b>7.184</b>            | <b>2.236</b> | <b>4.948</b> | <b>1.530</b>                  | <b>453</b> | <b>1.077</b> | <b>367</b> | <b>174</b> | <b>193</b> |
| <i>Porcentaje (%)</i>                    | <i>100</i>     |               |               | <i>91,3</i>   |               |               | <i>6,9</i>              |              |              | <i>1,5</i>                    |            |              | <i>0,4</i> |            |            |
| <b>ÁREA CIENCIAS BÁSICAS Y APLICADAS</b> | <b>24.254</b>  | <b>13.843</b> | <b>10.411</b> | <b>23.204</b> | <b>13.247</b> | <b>9.957</b>  | <b>898</b>              | <b>514</b>   | <b>384</b>   | <b>125</b>                    | <b>66</b>  | <b>59</b>    | <b>27</b>  | <b>16</b>  | <b>11</b>  |
| ARQUITECTURA, URBANISMO Y DISEÑO         | 9.300          | 4.835         | 4.465         | 8.914         | 4.623         | 4.291         | 327                     | 188          | 139          | 41                            | 15         | 26           | 18         | 9          | 9          |
| CS. EXACTAS, FÍSICAS Y NATURALES         | 7.479          | 5.066         | 2.413         | 7.176         | 4.849         | 2.327         | 255                     | 184          | 71           | 40                            | 27         | 13           | 8          | 6          | 2          |
| <i>Agrimensura</i>                       | 157            | 126           | 31            | 135           | 108           | 27            | 18                      | 14           | 4            | 2                             | 2          | 0            | 2          | 2          | 0          |
| <i>Biología</i>                          | 1.526          | 418           | 1.108         | 1.465         | 407           | 1.058         | 50                      | 11           | 39           | 9                             | 0          | 9            | 2          | 0          | 2          |
| <i>Geología</i>                          | 514            | 331           | 183           | 491           | 317           | 174           | 19                      | 11           | 8            | 4                             | 3          | 1            | 0          | 0          | 0          |
| <i>Ingeniería Civil</i>                  | 1.312          | 1.039         | 273           | 1.243         | 979           | 264           | 60                      | 53           | 7            | 8                             | 6          | 2            | 1          | 1          | 0          |
| <i>Ingeniería Electrónica</i>            | 1.580          | 1.300         | 280           | 1.517         | 1.244         | 273           | 54                      | 47           | 7            | 7                             | 7          | 0            | 2          | 2          | 0          |
| <i>Ing. Mecánica Aeronáutica</i>         | 347            | 322           | 25            | 335           | 310           | 25            | 9                       | 9            | 0            | 3                             | 3          | 0            | 0          | 0          | 0          |
| <i>Ing. Mecánica Electricista</i>        | 874            | 844           | 30            | 843           | 815           | 28            | 26                      | 24           | 2            | 4                             | 4          | 0            | 1          | 1          | 0          |
| <i>Química</i>                           | 617            | 253           | 364           | 605           | 244           | 361           | 10                      | 8            | 2            | 2                             | 1          | 1            | 0          | 0          | 0          |
| <i>Ingeniería Industrial</i>             | 552            | 433           | 119           | 542           | 425           | 117           | 9                       | 7            | 2            | 1                             | 1          | 0            | 0          | 0          | 0          |
| CIENCIAS QUÍMICAS                        | 2.854          | 702           | 2.152         | 2.721         | 671           | 2.050         | 116                     | 24           | 92           | 17                            | 7          | 10           | 0          | 0          | 0          |
| MATEMÁTICA, ASTRONOMÍA Y FÍSICA          | 1.451          | 928           | 523           | 1.375         | 885           | 490           | 62                      | 35           | 27           | 14                            | 8          | 6            | 0          | 0          | 0          |
| CIENCIAS AGROPECUARIAS                   | 3.170          | 2.312         | 858           | 3.018         | 2.219         | 799           | 138                     | 83           | 55           | 13                            | 9          | 4            | 1          | 1          | 0          |
| <b>ÁREA CIENCIAS SOCIALES</b>            | <b>35.738</b>  | <b>13.919</b> | <b>21.819</b> | <b>32.313</b> | <b>12.675</b> | <b>19.638</b> | <b>2.658</b>            | <b>938</b>   | <b>1.720</b> | <b>516</b>                    | <b>186</b> | <b>330</b>   | <b>251</b> | <b>120</b> | <b>131</b> |
| DERECHO Y CIENCIAS SOCIALES              | 21.859         | 7.879         | 13.980        | 19.544        | 7.079         | 12.465        | 1.692                   | 565          | 1.127        | 389                           | 126        | 263          | 234        | 109        | 125        |
| <i>Abogacía</i>                          | 14.147         | 5.543         | 8.604         | 12.633        | 4.958         | 7.675         | 1.039                   | 385          | 654          | 245                           | 94         | 151          | 230        | 106        | 124        |
| <i>Trabajo Social</i>                    | 1.936          | 204           | 1.732         | 1.708         | 184           | 1.524         | 181                     | 17           | 164          | 47                            | 3          | 44           | 0          | 0          | 0          |
| <i>Ciencias de la Información</i>        | 5.776          | 2.132         | 3.644         | 5.203         | 1.937         | 3.266         | 472                     | 163          | 309          | 97                            | 29         | 68           | 4          | 3          | 1          |
| CIENCIAS ECONÓMICAS                      | 13.879         | 6.040         | 7.839         | 12.769        | 5.596         | 7.173         | 966                     | 373          | 593          | 127                           | 60         | 67           | 17         | 11         | 6          |

continúa

CUADRO B.3 (CONTINUACIÓN)

| ÁREA Y FACULTAD                    | ALUMNOS       |              |               | Soltero       |              |               | Casado - Unión de hecho |            |              | Divorciado - Separado - Viudo |            |            | Sin datos |           |           |
|------------------------------------|---------------|--------------|---------------|---------------|--------------|---------------|-------------------------|------------|--------------|-------------------------------|------------|------------|-----------|-----------|-----------|
|                                    | Total         | Var          | Muj           | Total         | Var          | Muj           | Total                   | Var        | Muj          | Total                         | Var        | Muj        | Total     | Var       | Muj       |
| <b>ÁREA CIENCIAS DE LA SALUD</b>   | <b>18.179</b> | <b>5.343</b> | <b>12.836</b> | <b>16.644</b> | <b>4.969</b> | <b>11.675</b> | <b>1.261</b>            | <b>306</b> | <b>955</b>   | <b>226</b>                    | <b>50</b>  | <b>176</b> | <b>48</b> | <b>18</b> | <b>30</b> |
| CIENCIAS MÉDICAS                   | 14.647        | 4.287        | 10.360        | 13.221        | 3.939        | 9.282         | 1.161                   | 281        | 880          | 218                           | 49         | 169        | 47        | 18        | 29        |
| <i>Medicina</i>                    | 5.804         | 2.294        | 3.510         | 5.295         | 2.096        | 3.199         | 445                     | 175        | 270          | 64                            | 23         | 41         | 0         | 0         | 0         |
| <i>Tecnología Médica</i>           | 1.418         | 432          | 986           | 1.327         | 403          | 924           | 68                      | 18         | 50           | 15                            | 6          | 9          | 8         | 5         | 3         |
| <i>Kinesiología y Fisioterapia</i> | 2.456         | 884          | 1.572         | 2.340         | 862          | 1.478         | 101                     | 18         | 83           | 13                            | 4          | 9          | 2         | 0         | 2         |
| <i>Fonoaudiología</i>              | 810           | 40           | 770           | 689           | 34           | 655           | 100                     | 2          | 98           | 19                            | 3          | 16         | 2         | 1         | 1         |
| <i>Enfermería</i>                  | 2.167         | 444          | 1.723         | 1.641         | 353          | 1.288         | 389                     | 66         | 323          | 103                           | 13         | 90         | 34        | 12        | 22        |
| <i>Nutrición</i>                   | 1.992         | 193          | 1.799         | 1.929         | 191          | 1.738         | 58                      | 2          | 56           | 4                             | 0          | 4          | 1         | 0         | 1         |
| ODONTOLOGÍA                        | 3.532         | 1.056        | 2.476         | 3.423         | 1.030        | 2.393         | 100                     | 25         | 75           | 8                             | 1          | 7          | 1         | 0         | 1         |
| <b>ÁREA CIENCIAS HUMANAS</b>       | <b>26.644</b> | <b>6.822</b> | <b>19.822</b> | <b>23.573</b> | <b>6.173</b> | <b>17.400</b> | <b>2.367</b>            | <b>478</b> | <b>1.889</b> | <b>663</b>                    | <b>151</b> | <b>512</b> | <b>41</b> | <b>20</b> | <b>21</b> |
| FILOSOFÍA Y HUMANIDADES            | 10.233        | 3.790        | 6.443         | 8.805         | 3.391        | 5.414         | 1.073                   | 299        | 774          | 329                           | 85         | 244        | 26        | 15        | 11        |
| <i>Filosofía</i>                   | 744           | 407          | 337           | 640           | 345          | 295           | 76                      | 48         | 28           | 25                            | 13         | 12         | 3         | 1         | 2         |
| <i>Letras</i>                      | 1.648         | 454          | 1.194         | 1.475         | 403          | 1.072         | 132                     | 37         | 95           | 37                            | 13         | 24         | 4         | 1         | 3         |
| <i>Historia</i>                    | 1.834         | 820          | 1.014         | 1.564         | 691          | 873           | 197                     | 95         | 102          | 64                            | 27         | 37         | 9         | 7         | 2         |
| <i>Ciencias de la Educación</i>    | 906           | 140          | 766           | 566           | 113          | 453           | 267                     | 18         | 249          | 68                            | 8          | 60         | 5         | 1         | 4         |
| <i>Bibliotecología</i>             | 276           | 48           | 228           | 173           | 42           | 131           | 72                      | 4          | 68           | 31                            | 2          | 29         | 0         | 0         | 0         |
| <i>Archivero</i>                   | 279           | 71           | 208           | 183           | 46           | 137           | 73                      | 22         | 51           | 22                            | 2          | 20         | 1         | 1         | 0         |
| <i>Música</i>                      | 761           | 514          | 247           | 719           | 491          | 228           | 32                      | 16         | 16           | 8                             | 5          | 3          | 2         | 2         | 0         |
| <i>Plástica</i>                    | 1.399         | 298          | 1.101         | 1.211         | 273          | 938           | 142                     | 19         | 123          | 46                            | 6          | 40         | 0         | 0         | 0         |
| <i>Teatro</i>                      | 681           | 156          | 525           | 663           | 154          | 509           | 12                      | 1          | 11           | 5                             | 0          | 5          | 1         | 1         | 0         |
| <i>Cine</i>                        | 1.475         | 780          | 695           | 1.416         | 746          | 670           | 44                      | 28         | 16           | 15                            | 6          | 9          | 0         | 0         | 0         |
| <i>Geografía</i>                   | 230           | 102          | 128           | 195           | 87           | 108           | 26                      | 11         | 15           | 8                             | 3          | 5          | 1         | 1         | 0         |
| PSICOLOGÍA                         | 11.014        | 2.194        | 8.820         | 9.908         | 2.007        | 7.901         | 839                     | 123        | 716          | 255                           | 59         | 196        | 12        | 5         | 7         |
| LENGUAS                            | 5.397         | 838          | 4.559         | 4.860         | 775          | 4.085         | 455                     | 56         | 399          | 79                            | 7          | 72         | 3         | 0         | 3         |
| <i>Castellano</i>                  | 392           | 48           | 344           | 329           | 40           | 289           | 51                      | 6          | 45           | 11                            | 2          | 9          | 1         | 0         | 1         |
| <i>Inglés</i>                      | 4.305         | 655          | 3.650         | 3.989         | 621          | 3.368         | 276                     | 31         | 245          | 39                            | 3          | 36         | 1         | 0         | 1         |
| <i>Francés</i>                     | 156           | 38           | 118           | 131           | 35           | 96            | 19                      | 3          | 16           | 5                             | 0          | 5          | 1         | 0         | 1         |
| <i>Italiano</i>                    | 292           | 43           | 249           | 220           | 35           | 185           | 58                      | 8          | 50           | 14                            | 0          | 14         | 0         | 0         | 0         |
| <i>Alemán</i>                      | 131           | 32           | 99            | 102           | 26           | 76            | 25                      | 6          | 19           | 4                             | 0          | 4          | 0         | 0         | 0         |
| <i>Portugués</i>                   | 121           | 22           | 99            | 89            | 18           | 71            | 26                      | 2          | 24           | 6                             | 2          | 4          | 0         | 0         | 0         |

CUADRO B.3.1: NUEVOS INSCRIPTOS POR ESTADO CIVIL Y SEXO SEGÚN ÁREA DE ESTUDIO Y FACULTAD - Año 2010

| ÁREA Y FACULTAD                          | NUEVOS INSCRIPTOS |              |               | Soltero       |              |               | Casado - Unión de hecho |            |            | Divorciado - Separado - Viudo |           |            | Sin datos  |           |           |
|--|-------------------|--------------|---------------|---------------|--------------|---------------|-------------------------|------------|------------|-------------------------------|-----------|------------|------------|-----------|-----------|
|  | Total             | Var          | Muj           | Total         | Var          | Muj           | Total                   | Var        | Muj        | Total                         | Var       | Muj        | Total      | Var       | Muj       |
| <b>TOTAL UNIVERSIDAD</b>                 | <b>20.124</b>     | <b>7.859</b> | <b>12.265</b> | <b>18.904</b> | <b>7.453</b> | <b>11.451</b> | <b>770</b>              | <b>227</b> | <b>543</b> | <b>273</b>                    | <b>85</b> | <b>188</b> | <b>177</b> | <b>94</b> | <b>83</b> |
| <i>Porcentaje (%)</i>                    | <i>100</i>        |              |               | <i>93,9</i>   |              |               | <i>3,8</i>              |            |            | <i>1,4</i>                    |           |            | <i>0,9</i> |           |           |
| <b>ÁREA CIENCIAS BÁSICAS Y APLICADAS</b> | <b>4.735</b>      | <b>2.637</b> | <b>2.098</b>  | <b>4.598</b>  | <b>2.555</b> | <b>2.043</b>  | <b>86</b>               | <b>51</b>  | <b>35</b>  | <b>28</b>                     | <b>17</b> | <b>11</b>  | <b>23</b>  | <b>14</b> | <b>9</b>  |
| ARQUITECTURA, URBANISMO Y DISEÑO         | 1.400             | 658          | 742           | 1.375         | 644          | 731           | 6                       | 5          | 1          | 3                             | 1         | 2          | 16         | 8         | 8         |
| CS. EXACTAS, FÍSICAS Y NATURALES         | 1.942             | 1.313        | 629           | 1.874         | 1.265        | 609           | 47                      | 33         | 14         | 15                            | 10        | 5          | 6          | 5         | 1         |
| <i>Agrimensura</i>                       | 41                | 34           | 7             | 35            | 29           | 6             | 3                       | 2          | 1          | 1                             | 1         | 0          | 2          | 2         | 0         |
| <i>Biología</i>                          | 428               | 132          | 296           | 415           | 129          | 286           | 9                       | 3          | 6          | 3                             | 0         | 3          | 1          | 0         | 1         |
| <i>Geología</i>                          | 103               | 65           | 38            | 99            | 64           | 35            | 2                       | 0          | 2          | 2                             | 1         | 1          | 0          | 0         | 0         |
| <i>Ingeniería Civil</i>                  | 322               | 238          | 84            | 310           | 230          | 80            | 7                       | 4          | 3          | 4                             | 3         | 1          | 1          | 1         | 0         |
| <i>Ingeniería Electrónica</i>            | 429               | 345          | 84            | 410           | 328          | 82            | 15                      | 13         | 2          | 2                             | 2         | 0          | 2          | 2         | 0         |
| <i>Ing. Mecánica Aeronáutica</i>         | 67                | 60           | 7             | 66            | 59           | 7             | 1                       | 1          | 0          | 0                             | 0         | 0          | 0          | 0         | 0         |
| <i>Ing. Mecánica Electricista</i>        | 299               | 287          | 12            | 289           | 277          | 12            | 8                       | 8          | 0          | 2                             | 2         | 0          | 0          | 0         | 0         |
| <i>Química</i>                           | 135               | 58           | 77            | 133           | 56           | 77            | 1                       | 1          | 0          | 1                             | 1         | 0          | 0          | 0         | 0         |
| <i>Ingeniería Industrial</i>             | 118               | 94           | 24            | 117           | 93           | 24            | 1                       | 1          | 0          | 0                             | 0         | 0          | 0          | 0         | 0         |
| CIENCIAS QUÍMICAS                        | 609               | 142          | 467           | 589           | 135          | 454           | 17                      | 5          | 12         | 3                             | 2         | 1          | 0          | 0         | 0         |
| MATEMÁTICA, ASTRONOMÍA Y FÍSICA          | 439               | 265          | 174           | 419           | 256          | 163           | 15                      | 7          | 8          | 5                             | 2         | 3          | 0          | 0         | 0         |
| CIENCIAS AGROPECUARIAS                   | 345               | 259          | 86            | 341           | 255          | 86            | 1                       | 1          | 0          | 2                             | 2         | 0          | 1          | 1         | 0         |
| <b>ÁREA CIENCIAS SOCIALES</b>            | <b>6.449</b>      | <b>2.657</b> | <b>3.792</b>  | <b>6.003</b>  | <b>2.491</b> | <b>3.512</b>  | <b>252</b>              | <b>80</b>  | <b>172</b> | <b>90</b>                     | <b>29</b> | <b>61</b>  | <b>104</b> | <b>57</b> | <b>47</b> |
| DERECHO Y CIENCIAS SOCIALES              | 4.035             | 1.558        | 2.477         | 3.653         | 1.410        | 2.243         | 215                     | 72         | 143        | 78                            | 28        | 50         | 89         | 48        | 41        |
| <i>Abogacía</i>                          | 2.162             | 933          | 1.229         | 1.987         | 840          | 1.147         | 62                      | 31         | 31         | 27                            | 16        | 11         | 86         | 46        | 40        |
| <i>Trabajo Social</i>                    | 454               | 60           | 394           | 408           | 58           | 350           | 34                      | 1          | 33         | 12                            | 1         | 11         | 0          | 0         | 0         |
| <i>Ciencias de la Información</i>        | 1.419             | 565          | 854           | 1.258         | 512          | 746           | 119                     | 40         | 79         | 39                            | 11        | 28         | 3          | 2         | 1         |
| CIENCIAS ECONÓMICAS                      | 2.414             | 1.099        | 1.315         | 2.350         | 1.081        | 1.269         | 37                      | 8          | 29         | 12                            | 1         | 11         | 15         | 9         | 6         |

continúa

CUADRO B.3.1 (CONTINUACIÓN)

| ÁREA Y FACULTAD                    | NUEVOS INSCRIPTOS |              |              | Soltero      |              |              | Casado - Unión de hecho |           |            | Divorciado - Separado - Viudo |           |           | Sin datos |           |           |
|------------------------------------|-------------------|--------------|--------------|--------------|--------------|--------------|-------------------------|-----------|------------|-------------------------------|-----------|-----------|-----------|-----------|-----------|
|                                    | Total             | Var          | Muj          | Total        | Var          | Muj          | Total                   | Var       | Muj        | Total                         | Var       | Muj       | Total     | Var       | Muj       |
| <b>ÁREA CIENCIAS DE LA SALUD</b>   | <b>3.057</b>      | <b>860</b>   | <b>2.197</b> | <b>2.948</b> | <b>835</b>   | <b>2.113</b> | <b>74</b>               | <b>17</b> | <b>57</b>  | <b>21</b>                     | <b>3</b>  | <b>18</b> | <b>14</b> | <b>5</b>  | <b>9</b>  |
| CIENCIAS MÉDICAS                   | 2.413             | 692          | 1.721        | 2.311        | 667          | 1.644        | 71                      | 17        | 54         | 18                            | 3         | 15        | 13        | 5         | 8         |
| <i>Medicina</i>                    | 575               | 211          | 364          | 572          | 210          | 362          | 3                       | 1         | 2          | 0                             | 0         | 0         | 0         | 0         | 0         |
| <i>Tecnología Médica</i>           | 354               | 114          | 240          | 342          | 109          | 233          | 5                       | 1         | 4          | 3                             | 1         | 2         | 4         | 3         | 1         |
| <i>Kinesiología y Fisioterapia</i> | 366               | 156          | 210          | 363          | 156          | 207          | 3                       | 0         | 3          | 0                             | 0         | 0         | 0         | 0         | 0         |
| <i>Fonoaudiología</i>              | 96                | 6            | 90           | 91           | 5            | 86           | 3                       | 0         | 3          | 1                             | 1         | 0         | 1         | 0         | 1         |
| <i>Enfermería</i>                  | 474               | 116          | 358          | 402          | 99           | 303          | 51                      | 14        | 37         | 14                            | 1         | 13        | 7         | 2         | 5         |
| <i>Nutrición</i>                   | 548               | 89           | 459          | 541          | 88           | 453          | 6                       | 1         | 5          | 0                             | 0         | 0         | 1         | 0         | 1         |
| ODONTOLOGÍA                        | 644               | 168          | 476          | 637          | 168          | 469          | 3                       | 0         | 3          | 3                             | 0         | 3         | 1         | 0         | 1         |
| <b>ÁREA CIENCIAS HUMANAS</b>       | <b>5.883</b>      | <b>1.705</b> | <b>4.178</b> | <b>5.355</b> | <b>1.572</b> | <b>3.783</b> | <b>358</b>              | <b>79</b> | <b>279</b> | <b>134</b>                    | <b>36</b> | <b>98</b> | <b>36</b> | <b>18</b> | <b>18</b> |
| FILOSOFÍA Y HUMANIDADES            | 2.297             | 938          | 1.359        | 1.984        | 847          | 1.137        | 204                     | 50        | 154        | 87                            | 28        | 59        | 22        | 13        | 9         |
| <i>Filosofía</i>                   | 179               | 107          | 72           | 156          | 95           | 61           | 13                      | 6         | 7          | 7                             | 5         | 2         | 3         | 1         | 2         |
| <i>Letras</i>                      | 309               | 88           | 221          | 287          | 82           | 205          | 14                      | 2         | 12         | 6                             | 3         | 3         | 2         | 1         | 1         |
| <i>Historia</i>                    | 569               | 288          | 281          | 483          | 246          | 237          | 45                      | 22        | 23         | 34                            | 15        | 19        | 7         | 5         | 2         |
| <i>Ciencias de la Educación</i>    | 264               | 32           | 232          | 158          | 22           | 136          | 78                      | 6         | 72         | 23                            | 3         | 20        | 5         | 1         | 4         |
| <i>Bibliotecología</i>             | 34                | 7            | 27           | 23           | 7            | 16           | 7                       | 0         | 7          | 4                             | 0         | 4         | 0         | 0         | 0         |
| <i>Archivero</i>                   | 54                | 18           | 36           | 31           | 12           | 19           | 15                      | 4         | 11         | 7                             | 1         | 6         | 1         | 1         | 0         |
| <i>Música</i>                      | 144               | 102          | 42           | 141          | 100          | 41           | 1                       | 0         | 1          | 0                             | 0         | 0         | 2         | 2         | 0         |
| <i>Plástica</i>                    | 158               | 38           | 120          | 146          | 38           | 108          | 10                      | 0         | 10         | 2                             | 0         | 2         | 0         | 0         | 0         |
| <i>Teatro</i>                      | 127               | 30           | 97           | 126          | 29           | 97           | 0                       | 0         | 0          | 0                             | 0         | 0         | 1         | 1         | 0         |
| <i>Cine</i>                        | 404               | 208          | 196          | 387          | 199          | 188          | 14                      | 8         | 6          | 3                             | 1         | 2         | 0         | 0         | 0         |
| <i>Geografía</i>                   | 55                | 20           | 35           | 46           | 17           | 29           | 7                       | 2         | 5          | 1                             | 0         | 1         | 1         | 1         | 0         |
| PSICOLOGÍA                         | 2.067             | 469          | 1.598        | 1.948        | 444          | 1.504        | 82                      | 15        | 67         | 26                            | 5         | 21        | 11        | 5         | 6         |
| LENGUAS                            | 1.519             | 298          | 1.221        | 1.423        | 281          | 1.142        | 72                      | 14        | 58         | 21                            | 3         | 18        | 3         | 0         | 3         |
| <i>Castellano</i>                  | 122               | 17           | 105          | 107          | 14           | 93           | 10                      | 1         | 9          | 4                             | 2         | 2         | 1         | 0         | 1         |
| <i>Inglés</i>                      | 1.184             | 230          | 954          | 1.140        | 221          | 919          | 34                      | 9         | 25         | 9                             | 0         | 9         | 1         | 0         | 1         |
| <i>Francés</i>                     | 45                | 12           | 33           | 40           | 12           | 28           | 3                       | 0         | 3          | 1                             | 0         | 1         | 1         | 0         | 1         |
| <i>Italiano</i>                    | 75                | 20           | 55           | 63           | 16           | 47           | 10                      | 4         | 6          | 2                             | 0         | 2         | 0         | 0         | 0         |
| <i>Alemán</i>                      | 42                | 11           | 31           | 34           | 11           | 23           | 6                       | 0         | 6          | 2                             | 0         | 2         | 0         | 0         | 0         |
| <i>Portugués</i>                   | 51                | 8            | 43           | 39           | 7            | 32           | 9                       | 0         | 9          | 3                             | 1         | 2         | 0         | 0         | 0         |

CUADRO B.4: TOTAL DE ALUMNOS Y NUEVOS INSCRIPTOS POR NACIONALIDAD SEGÚN ÁREA DE ESTUDIO Y FACULTAD - Año 2010

| ÁREA Y FACULTAD                          | ALUMNOS        |               |            |              |              |              | NUEVOS INSCRIPTOS |               |            |              |            |            |
|--|----------------|---------------|------------|--------------|--------------|--------------|-------------------|---------------|------------|--------------|------------|------------|
|  | TOTAL          | ARGENTINO     |            |              | EXTRANJERO   | Sin datos    | TOTAL             | ARGENTINO     |            |              | EXTRANJERO | Sin datos  |
|  |                | Nativo        | Por opción | Naturalizado |              |              |                   | Nativo        | Por opción | Naturalizado |            |            |
| <b>TOTAL UNIVERSIDAD</b>                 | <b>104.815</b> | <b>95.631</b> | <b>197</b> | <b>1.165</b> | <b>1.021</b> | <b>6.801</b> | <b>20.124</b>     | <b>19.548</b> | <b>53</b>  | <b>60</b>    | <b>308</b> | <b>155</b> |
| <i>Porcentaje (%)</i>                    | <i>100</i>     | <i>91,2</i>   | <i>0,2</i> | <i>1,1</i>   | <i>1,0</i>   | <i>6,5</i>   | <i>100</i>        | <i>97,1</i>   | <i>0,3</i> | <i>0,3</i>   | <i>1,5</i> | <i>0,8</i> |
| <b>ÁREA CIENCIAS BÁSICAS Y APLICADAS</b> | <b>24.254</b>  | <b>22.664</b> | <b>46</b>  | <b>42</b>    | <b>296</b>   | <b>1.206</b> | <b>4.735</b>      | <b>4.608</b>  | <b>20</b>  | <b>13</b>    | <b>94</b>  | <b>0</b>   |
| ARQUITECTURA, URBANISMO Y DISEÑO         | 9.300          | 9.007         | 13         | 16           | 88           | 176          | 1.400             | 1.372         | 5          | 6            | 17         | 0          |
| CS. EXACTAS, FÍSICAS Y NATURALES         | 7.479          | 6.460         | 20         | 11           | 150          | 838          | 1.942             | 1.869         | 9          | 3            | 61         | 0          |
| <i>Agrimensura</i>                       | 157            | 121           | 1          | 0            | 1            | 34           | 41                | 39            | 1          | 0            | 1          | 0          |
| <i>Biología</i>                          | 1.526          | 1.388         | 2          | 0            | 15           | 121          | 428               | 420           | 1          | 0            | 7          | 0          |
| <i>Geología</i>                          | 514            | 471           | 1          | 1            | 5            | 36           | 103               | 100           | 0          | 0            | 3          | 0          |
| <i>Ingeniería Civil</i>                  | 1.312          | 1.135         | 1          | 0            | 36           | 140          | 322               | 302           | 1          | 0            | 19         | 0          |
| <i>Ingeniería Electrónica</i>            | 1.580          | 1.357         | 3          | 6            | 36           | 178          | 429               | 416           | 0          | 2            | 11         | 0          |
| <i>Ing. Mecánica Aeronáutica</i>         | 347            | 281           | 1          | 0            | 20           | 45           | 67                | 65            | 0          | 0            | 2          | 0          |
| <i>Ing. Mecánica Electricista</i>        | 874            | 765           | 4          | 1            | 21           | 83           | 299               | 284           | 2          | 1            | 12         | 0          |
| <i>Química</i>                           | 617            | 492           | 1          | 3            | 1            | 120          | 135               | 135           | 0          | 0            | 0          | 0          |
| <i>Ingeniería Industrial</i>             | 552            | 450           | 6          | 0            | 15           | 81           | 118               | 108           | 4          | 0            | 6          | 0          |
| CIENCIAS QUÍMICAS                        | 2.854          | 2.818         | 3          | 6            | 26           | 1            | 609               | 598           | 1          | 2            | 8          | 0          |
| MATEMÁTICA, ASTRONOMÍA Y FÍSICA          | 1.451          | 1.413         | 7          | 4            | 25           | 2            | 439               | 427           | 4          | 1            | 7          | 0          |
| CIENCIAS AGROPECUARIAS                   | 3.170          | 2.966         | 3          | 5            | 7            | 189          | 345               | 342           | 1          | 1            | 1          | 0          |
| <b>ÁREA CIENCIAS SOCIALES</b>            | <b>35.738</b>  | <b>31.202</b> | <b>41</b>  | <b>50</b>    | <b>163</b>   | <b>4.282</b> | <b>6.449</b>      | <b>6.205</b>  | <b>9</b>   | <b>27</b>    | <b>54</b>  | <b>154</b> |
| DERECHO Y CIENCIAS SOCIALES              | 21.859         | 17.529        | 25         | 30           | 90           | 4.185        | 4.035             | 3.824         | 3          | 17           | 37         | 154        |
| <i>Abogacía</i>                          | 14.147         | 10.378        | 8          | 9            | 47           | 3.705        | 2.162             | 1.986         | 1          | 2            | 19         | 154        |
| <i>Trabajo Social</i>                    | 1.936          | 1.495         | 4          | 3            | 14           | 420          | 454               | 449           | 0          | 1            | 4          | 0          |
| <i>Ciencias de la Información</i>        | 5.776          | 5.656         | 13         | 18           | 29           | 60           | 1.419             | 1.389         | 2          | 14           | 14         | 0          |
| CIENCIAS ECONÓMICAS                      | 13.879         | 13.673        | 16         | 20           | 73           | 97           | 2.414             | 2.381         | 6          | 10           | 17         | 0          |

continúa

CUADRO B.4 (CONTINUACIÓN)

| ÁREA Y FACULTAD                    | ALUMNOS       |               |            |              |            |              | NUEVOS INSCRIPTOS |              |            |              |            |           |
|------------------------------------|---------------|---------------|------------|--------------|------------|--------------|-------------------|--------------|------------|--------------|------------|-----------|
|                                    | TOTAL         | ARGENTINO     |            |              | EXTRANJERO | Sin datos    | TOTAL             | ARGENTINO    |            |              | EXTRANJERO | Sin datos |
|                                    |               | Nativo        | Por opción | Naturalizado |            |              |                   | Nativo       | Por opción | Naturalizado |            |           |
| <b>ÁREA CIENCIAS DE LA SALUD</b>   | <b>18.179</b> | <b>15.680</b> | <b>57</b>  | <b>1.030</b> | <b>290</b> | <b>1.122</b> | <b>3.057</b>      | <b>2.963</b> | <b>12</b>  | <b>14</b>    | <b>67</b>  | <b>1</b>  |
| CIENCIAS MÉDICAS                   | 14.647        | 12.319        | 48         | 1.019        | 228        | 1.033        | 2.413             | 2.337        | 9          | 14           | 52         | 1         |
| <i>Medicina</i>                    | 5.804         | 4.991         | 16         | 188          | 102        | 507          | 575               | 558          | 0          | 5            | 11         | 1         |
| <i>Tecnología Médica</i>           | 1.418         | 1.082         | 5          | 300          | 10         | 21           | 354               | 345          | 1          | 6            | 2          | 0         |
| <i>Kinesiología y Fisioterapia</i> | 2.456         | 1.980         | 4          | 428          | 23         | 21           | 366               | 359          | 1          | 1            | 5          | 0         |
| <i>Fonoaudiología</i>              | 810           | 630           | 2          | 16           | 7          | 155          | 96                | 94           | 1          | 0            | 1          | 0         |
| <i>Enfermería</i>                  | 2.167         | 1.725         | 14         | 70           | 79         | 279          | 474               | 442          | 1          | 2            | 29         | 0         |
| <i>Nutrición</i>                   | 1.992         | 1.911         | 7          | 17           | 7          | 50           | 548               | 539          | 5          | 0            | 4          | 0         |
| ODONTOLOGÍA                        | 3.532         | 3.361         | 9          | 11           | 62         | 89           | 644               | 626          | 3          | 0            | 15         | 0         |
| <b>ÁREA CIENCIAS HUMANAS</b>       | <b>26.644</b> | <b>26.085</b> | <b>53</b>  | <b>43</b>    | <b>272</b> | <b>191</b>   | <b>5.883</b>      | <b>5.772</b> | <b>12</b>  | <b>6</b>     | <b>93</b>  | <b>0</b>  |
| FILOSOFÍA Y HUMANIDADES            | 10.233        | 9.977         | 30         | 10           | 107        | 109          | 2.297             | 2.244        | 7          | 3            | 43         | 0         |
| <i>Filosofía</i>                   | 744           | 731           | 1          | 0            | 8          | 4            | 179               | 175          | 0          | 0            | 4          | 0         |
| <i>Letras</i>                      | 1.648         | 1.614         | 3          | 1            | 19         | 11           | 309               | 300          | 0          | 1            | 8          | 0         |
| <i>Historia</i>                    | 1.834         | 1.785         | 5          | 0            | 17         | 27           | 569               | 556          | 3          | 0            | 10         | 0         |
| <i>Ciencias de la Educación</i>    | 906           | 890           | 4          | 2            | 6          | 4            | 264               | 258          | 1          | 0            | 5          | 0         |
| <i>Bibliotecología</i>             | 276           | 268           | 1          | 0            | 3          | 4            | 34                | 34           | 0          | 0            | 0          | 0         |
| <i>Archivero</i>                   | 279           | 274           | 1          | 0            | 2          | 2            | 54                | 54           | 0          | 0            | 0          | 0         |
| <i>Música</i>                      | 761           | 741           | 3          | 0            | 3          | 14           | 144               | 144          | 0          | 0            | 0          | 0         |
| <i>Plástica</i>                    | 1.399         | 1.361         | 0          | 3            | 13         | 22           | 158               | 155          | 0          | 1            | 2          | 0         |
| <i>Teatro</i>                      | 681           | 663           | 3          | 1            | 10         | 4            | 127               | 122          | 1          | 1            | 3          | 0         |
| <i>Cine</i>                        | 1.475         | 1.421         | 9          | 3            | 25         | 17           | 404               | 391          | 2          | 0            | 11         | 0         |
| <i>Geografía</i>                   | 230           | 229           | 0          | 0            | 1          | 0            | 55                | 55           | 0          | 0            | 0          | 0         |
| PSICOLOGÍA                         | 11.014        | 10.802        | 14         | 26           | 90         | 82           | 2.067             | 2039         | 2          | 0            | 26         | 0         |
| LENGUAS                            | 5.397         | 5.306         | 9          | 7            | 75         | 0            | 1.519             | 1.489        | 3          | 3            | 24         | 0         |
| <i>Castellano</i>                  | 392           | 387           | 1          | 0            | 4          | 0            | 122               | 121          | 0          | 0            | 1          | 0         |
| <i>Inglés</i>                      | 4.305         | 4.254         | 5          | 4            | 42         | 0            | 1.184             | 1.163        | 2          | 2            | 17         | 0         |
| <i>Francés</i>                     | 156           | 148           | 0          | 1            | 7          | 0            | 45                | 43           | 0          | 0            | 2          | 0         |
| <i>Italiano</i>                    | 292           | 290           | 1          | 0            | 1          | 0            | 75                | 74           | 0          | 0            | 1          | 0         |
| <i>Alemán</i>                      | 131           | 114           | 1          | 1            | 15         | 0            | 42                | 40           | 0          | 1            | 1          | 0         |
| <i>Portugués</i>                   | 121           | 113           | 1          | 1            | 6          | 0            | 51                | 48           | 1          | 0            | 2          | 0         |



CUADRO B.5: TOTAL DE ALUMNOS POR PAÍS DE NACIMIENTO SEGÚN ÁREA DE ESTUDIO Y FACULTAD - Año 2010

| ÁREA Y FACULTAD                          | TOTAL          | PAÍS          |            |           |            |            |           |           |             |           |          |          |          | Sin datos     |
|--|----------------|---------------|------------|-----------|------------|------------|-----------|-----------|-------------|-----------|----------|----------|----------|---------------|
|  |                | Argentina     | Perú       | Brasil    | Chile      | Bolivia    | Paraguay  | Uruguay   | Otros Amér. | Europa    | Asia     | Oceanía  | Africa   |               |
| <b>TOTAL UNIVERSIDAD</b>                 | <b>104.815</b> | <b>87.062</b> | <b>378</b> | <b>76</b> | <b>121</b> | <b>162</b> | <b>53</b> | <b>25</b> | <b>37</b>   | <b>55</b> | <b>9</b> | <b>1</b> | <b>3</b> | <b>16.833</b> |
| <b>ÁREA CIENCIAS BÁSICAS Y APLICADAS</b> | <b>24.254</b>  | <b>21.183</b> | <b>123</b> | <b>16</b> | <b>19</b>  | <b>62</b>  | <b>19</b> | <b>7</b>  | <b>7</b>    | <b>12</b> | <b>6</b> | <b>0</b> | <b>2</b> | <b>2.798</b>  |
| ARQUITECTURA, URBANISMO Y DISEÑO         | 9.300          | 8.762         | 27         | 3         | 8          | 31         | 3         | 2         | 6           | 5         | 3        | 0        | 2        | 448           |
| CS. EXACTAS, FÍSICAS Y NATURALES         | 7.479          | 5.158         | 66         | 8         | 6          | 23         | 8         | 1         | 0           | 0         | 3        | 0        | 0        | 2.206         |
| <i>Agrimensura</i>                       | 157            | 103           | 0          | 0         | 0          | 1          | 0         | 0         | 0           | 0         | 0        | 0        | 0        | 53            |
| <i>Biología</i>                          | 1.526          | 907           | 5          | 3         | 0          | 0          | 0         | 0         | 0           | 0         | 0        | 0        | 0        | 611           |
| <i>Geología</i>                          | 514            | 325           | 2          | 0         | 1          | 0          | 0         | 0         | 0           | 0         | 0        | 0        | 0        | 186           |
| <i>Ingeniería Civil</i>                  | 1.312          | 958           | 18         | 0         | 4          | 7          | 1         | 0         | 0           | 0         | 0        | 0        | 0        | 324           |
| <i>Ingeniería Electrónica</i>            | 1.580          | 1.168         | 15         | 3         | 0          | 1          | 2         | 1         | 0           | 0         | 2        | 0        | 0        | 388           |
| <i>Ing. Mecánica Aeronáutica</i>         | 347            | 251           | 7          | 0         | 0          | 2          | 1         | 0         | 0           | 0         | 0        | 0        | 0        | 86            |
| <i>Ing. Mecánica Electricista</i>        | 874            | 666           | 8          | 1         | 0          | 5          | 4         | 0         | 0           | 0         | 0        | 0        | 0        | 190           |
| <i>Química</i>                           | 617            | 404           | 2          | 0         | 0          | 0          | 0         | 0         | 0           | 0         | 1        | 0        | 0        | 210           |
| <i>Ingeniería Industrial</i>             | 552            | 376           | 9          | 1         | 1          | 7          | 0         | 0         | 0           | 0         | 0        | 0        | 0        | 158           |
| CIENCIAS QUÍMICAS                        | 2.854          | 2.797         | 11         | 1         | 4          | 4          | 5         | 2         | 0           | 2         | 0        | 0        | 0        | 28            |
| MATEMÁTICA, ASTRONOMÍA Y FÍSICA          | 1.451          | 1.411         | 16         | 3         | 0          | 3          | 3         | 1         | 1           | 4         | 0        | 0        | 0        | 9             |
| CIENCIAS AGROPECUARIAS                   | 3.170          | 3.055         | 3          | 1         | 1          | 1          | 0         | 1         | 0           | 1         | 0        | 0        | 0        | 107           |
| <b>ÁREA CIENCIAS SOCIALES</b>            | <b>35.738</b>  | <b>29.343</b> | <b>85</b>  | <b>13</b> | <b>16</b>  | <b>38</b>  | <b>12</b> | <b>2</b>  | <b>10</b>   | <b>16</b> | <b>1</b> | <b>0</b> | <b>0</b> | <b>6.202</b>  |
| DERECHO Y CIENCIAS SOCIALES              | 21.859         | 16.929        | 42         | 10        | 11         | 16         | 4         | 2         | 7           | 9         | 1        | 0        | 0        | 4.828         |
| <i>Abogacía</i>                          | 14.147         | 9.885         | 14         | 1         | 5          | 6          | 2         | 0         | 1           | 2         | 0        | 0        | 0        | 4.231         |
| <i>Trabajo Social</i>                    | 1.936          | 1.439         | 5          | 1         | 1          | 2          | 0         | 0         | 0           | 0         | 0        | 0        | 0        | 488           |
| <i>Ciencias de la Información</i>        | 5.776          | 5.605         | 23         | 8         | 5          | 8          | 2         | 2         | 6           | 7         | 1        | 0        | 0        | 109           |
| CIENCIAS ECONÓMICAS                      | 13.879         | 12.414        | 43         | 3         | 5          | 22         | 8         | 0         | 3           | 7         | 0        | 0        | 0        | 1.374         |

continúa



CUADRO B.5.1: NUEVOS INSCRIPTOS POR PAÍS DE NACIMIENTO SEGÚN ÁREA DE ESTUDIO Y FACULTAD - Año 2010

| ÁREA Y FACULTAD                          | TOTAL         | PAÍS          |            |           |           |           |           |          |          | Sin datos  |
|--|---------------|---------------|------------|-----------|-----------|-----------|-----------|----------|----------|------------|
|  |               | Argentina     | Perú       | Brasil    | Chile     | Bolivia   | Paraguay  | Uruguay  | Europa   |            |
| <b>TOTAL UNIVERSIDAD</b>                 | <b>20.124</b> | <b>19.159</b> | <b>149</b> | <b>24</b> | <b>39</b> | <b>49</b> | <b>14</b> | <b>9</b> | <b>3</b> | <b>678</b> |
| <b>ÁREA CIENCIAS BÁSICAS Y APLICADAS</b> | <b>4.735</b>  | <b>4.540</b>  | <b>50</b>  | <b>7</b>  | <b>7</b>  | <b>21</b> | <b>7</b>  | <b>2</b> | <b>0</b> | <b>101</b> |
| ARQUITECTURA, URBANISMO Y DISEÑO         | 1.400         | 1.354         | 9          | 2         | 0         | 7         | 1         | 1        | 0        | 26         |
| CS. EXACTAS, FÍSICAS Y NATURALES         | 1.942         | 1.823         | 29         | 3         | 4         | 11        | 4         | 0        | 0        | 68         |
| <i>Agrimensura</i>                       | 41            | 33            | 0          | 0         | 0         | 1         | 0         | 0        | 0        | 7          |
| <i>Biología</i>                          | 428           | 400           | 3          | 0         | 0         | 0         | 0         | 0        | 0        | 25         |
| <i>Geología</i>                          | 103           | 97            | 1          | 0         | 0         | 0         | 0         | 0        | 0        | 5          |
| <i>Ingeniería Civil</i>                  | 322           | 295           | 11         | 0         | 3         | 4         | 0         | 0        | 0        | 9          |
| <i>Ingeniería Electrónica</i>            | 429           | 411           | 4          | 1         | 0         | 1         | 1         | 0        | 0        | 11         |
| <i>Ing. Mecánica Aeronáutica</i>         | 67            | 65            | 2          | 0         | 0         | 0         | 0         | 0        | 0        | 0          |
| <i>Ing. Mecánica Electricista</i>        | 299           | 279           | 4          | 1         | 0         | 2         | 3         | 0        | 0        | 10         |
| <i>Química</i>                           | 135           | 135           | 0          | 0         | 0         | 0         | 0         | 0        | 0        | 0          |
| <i>Ingeniería Industrial</i>             | 118           | 108           | 4          | 1         | 1         | 3         | 0         | 0        | 0        | 1          |
| CIENCIAS QUÍMICAS                        | 609           | 595           | 5          | 0         | 2         | 1         | 2         | 0        | 0        | 4          |
| MATEMÁTICA, ASTRONOMÍA Y FÍSICA          | 439           | 425           | 6          | 2         | 0         | 2         | 0         | 1        | 0        | 3          |
| CIENCIAS AGROPECUARIAS                   | 345           | 343           | 1          | 0         | 1         | 0         | 0         | 0        | 0        | 0          |
| <b>ÁREA CIENCIAS SOCIALES</b>            | <b>6.449</b>  | <b>6.029</b>  | <b>33</b>  | <b>4</b>  | <b>3</b>  | <b>12</b> | <b>4</b>  | <b>1</b> | <b>1</b> | <b>362</b> |
| DERECHO Y CIENCIAS SOCIALES              | 4.035         | 3.681         | 19         | 4         | 2         | 8         | 1         | 1        | 0        | 319        |
| <i>Abogacía</i>                          | 2.162         | 1.848         | 6          | 0         | 0         | 3         | 1         | 0        | 0        | 304        |
| <i>Trabajo Social</i>                    | 454           | 450           | 1          | 1         | 0         | 0         | 0         | 0        | 0        | 2          |
| <i>Ciencias de la Información</i>        | 1.419         | 1.383         | 12         | 3         | 2         | 5         | 0         | 1        | 0        | 13         |
| CIENCIAS ECONÓMICAS                      | 2.414         | 2.348         | 14         | 0         | 1         | 4         | 3         | 0        | 1        | 43         |

continúa

CUADRO B.5.1 (CONTINUACIÓN)

| ÁREA Y FACULTAD                    | TOTAL        | PAÍS         |           |          |           |           |          |          |          | Sin datos  |
|------------------------------------|--------------|--------------|-----------|----------|-----------|-----------|----------|----------|----------|------------|
|                                    |              | Argentina    | Perú      | Brasil   | Chile     | Bolivia   | Paraguay | Uruguay  | Europa   |            |
| <b>ÁREA CIENCIAS DE LA SALUD</b>   | <b>3.057</b> | <b>2.934</b> | <b>38</b> | <b>4</b> | <b>15</b> | <b>11</b> | <b>3</b> | <b>3</b> | <b>0</b> | <b>49</b>  |
| CIENCIAS MÉDICAS                   | 2.413        | 2.312        | 31        | 3        | 9         | 9         | 3        | 2        | 0        | 44         |
| <i>Medicina</i>                    | 575          | 559          | 5         | 1        | 2         | 1         | 0        | 0        | 0        | 7          |
| <i>Tecnología Médica</i>           | 354          | 342          | 0         | 0        | 0         | 2         | 1        | 0        | 0        | 9          |
| <i>Kinesiología y Fisioterapia</i> | 366          | 359          | 2         | 1        | 2         | 0         | 0        | 1        | 0        | 1          |
| <i>Fonoaudiología</i>              | 96           | 91           | 0         | 0        | 1         | 0         | 0        | 0        | 0        | 4          |
| <i>Enfermería</i>                  | 474          | 427          | 22        | 1        | 3         | 2         | 1        | 1        | 0        | 17         |
| <i>Nutrición</i>                   | 548          | 534          | 2         | 0        | 1         | 4         | 1        | 0        | 0        | 6          |
| ODONTOLOGÍA                        | 644          | 622          | 7         | 1        | 6         | 2         | 0        | 1        | 0        | 5          |
| <b>ÁREA CIENCIAS HUMANAS</b>       | <b>5.883</b> | <b>5.656</b> | <b>28</b> | <b>9</b> | <b>14</b> | <b>5</b>  | <b>0</b> | <b>3</b> | <b>2</b> | <b>166</b> |
| FILOSOFÍA Y HUMANIDADES            | 2.297        | 2.147        | 14        | 1        | 7         | 1         | 0        | 1        | 2        | 124        |
| <i>Filosofía</i>                   | 179          | 174          | 2         | 0        | 2         | 0         | 0        | 0        | 0        | 1          |
| <i>Letras</i>                      | 309          | 293          | 2         | 0        | 0         | 0         | 0        | 0        | 0        | 14         |
| <i>Historia</i>                    | 569          | 529          | 3         | 0        | 1         | 1         | 0        | 0        | 0        | 35         |
| <i>Ciencias de la Educación</i>    | 264          | 255          | 4         | 0        | 0         | 0         | 0        | 0        | 0        | 5          |
| <i>Bibliotecología</i>             | 34           | 33           | 0         | 0        | 0         | 0         | 0        | 0        | 1        | 0          |
| <i>Archivero</i>                   | 54           | 52           | 0         | 0        | 0         | 0         | 0        | 0        | 0        | 2          |
| <i>Música</i>                      | 144          | 125          | 0         | 0        | 0         | 0         | 0        | 0        | 0        | 19         |
| <i>Plástica</i>                    | 158          | 153          | 0         | 0        | 0         | 0         | 0        | 0        | 0        | 5          |
| <i>Teatro</i>                      | 127          | 120          | 1         | 0        | 2         | 0         | 0        | 0        | 0        | 4          |
| <i>Cine</i>                        | 404          | 359          | 2         | 1        | 2         | 0         | 0        | 1        | 1        | 38         |
| <i>Geografía</i>                   | 55           | 54           | 0         | 0        | 0         | 0         | 0        | 0        | 0        | 1          |
| PSICOLOGÍA                         | 2.067        | 2.022        | 12        | 1        | 5         | 0         | 0        | 2        | 0        | 25         |
| LENGUAS                            | 1.519        | 1.487        | 2         | 7        | 2         | 4         | 0        | 0        | 0        | 17         |
| <i>Castellano</i>                  | 122          | 121          | 0         | 1        | 0         | 0         | 0        | 0        | 0        | 0          |
| <i>Inglés</i>                      | 1.184        | 1.163        | 2         | 1        | 1         | 4         | 0        | 0        | 0        | 13         |
| <i>Francés</i>                     | 45           | 43           | 0         | 1        | 1         | 0         | 0        | 0        | 0        | 0          |
| <i>Italiano</i>                    | 75           | 72           | 0         | 1        | 0         | 0         | 0        | 0        | 0        | 2          |
| <i>Alemán</i>                      | 42           | 40           | 0         | 0        | 0         | 0         | 0        | 0        | 0        | 2          |
| <i>Portugués</i>                   | 51           | 48           | 0         | 3        | 0         | 0         | 0        | 0        | 0        | 0          |

CUADRO B.6: TOTAL DE ALUMNOS POR PROCEDENCIA SEGÚN ÁREA DE ESTUDIO Y FACULTAD - Año 2010

| ÁREA Y FACULTAD                          | TOTAL          | TOTAL ARGENTINA | PROVINCIA DE CÓRDOBA |               |               | REGIONES ARGENTINAS |                                |                  |              |              |              |               | EXTRANJEROS | Sin datos    |
|--|----------------|-----------------|----------------------|---------------|---------------|---------------------|--------------------------------|------------------|--------------|--------------|--------------|---------------|-------------|--------------|
|  |                |                 | Total Córdoba        | Capital       | Interior      | Total Regiones      | Capital Federal y Buenos Aires | Litoral y centro | NEA          | NOA          | Cuyo         | Sur Argentino |             |              |
| <b>TOTAL UNIVERSIDAD</b>                 | <b>104.815</b> | <b>99.756</b>   | <b>72.901</b>        | <b>43.848</b> | <b>29.053</b> | <b>26.855</b>       | <b>733</b>                     | <b>4.872</b>     | <b>2.202</b> | <b>9.434</b> | <b>4.139</b> | <b>5.475</b>  | <b>920</b>  | <b>4.139</b> |
| <b>ÁREA CIENCIAS BÁSICAS Y APLICADAS</b> | <b>24.254</b>  | <b>23.745</b>   | <b>17.265</b>        | <b>9.270</b>  | <b>7.995</b>  | <b>6.480</b>        | <b>131</b>                     | <b>1.331</b>     | <b>568</b>   | <b>2.215</b> | <b>863</b>   | <b>1.372</b>  | <b>273</b>  | <b>236</b>   |
| ARQUITECTURA, URBANISMO Y DISEÑO         | 9.300          | 9.181           | 6.910                | 3.973         | 2.937         | 2.271               | 35                             | 460              | 197          | 715          | 354          | 510           | 90          | 29           |
| CS. EXACTAS, FÍSICAS Y NATURALES         | 7.479          | 7.209           | 4.775                | 2.625         | 2.150         | 2.434               | 48                             | 452              | 237          | 851          | 288          | 558           | 115         | 155          |
| <i>Agrimensura</i>                       | 157            | 147             | 96                   | 48            | 48            | 51                  | 0                              | 11               | 3            | 10           | 14           | 13            | 1           | 9            |
| <i>Biología</i>                          | 1.526          | 1.465           | 1.129                | 681           | 448           | 336                 | 8                              | 86               | 33           | 86           | 28           | 95            | 8           | 53           |
| <i>Geología</i>                          | 514            | 497             | 352                  | 160           | 192           | 145                 | 7                              | 29               | 8            | 28           | 18           | 55            | 3           | 14           |
| <i>Ingeniería Civil</i>                  | 1.312          | 1.274           | 868                  | 443           | 425           | 406                 | 8                              | 62               | 24           | 184          | 64           | 64            | 30          | 8            |
| <i>Ingeniería Electrónica</i>            | 1.580          | 1.533           | 908                  | 514           | 394           | 625                 | 9                              | 97               | 89           | 230          | 62           | 138           | 24          | 23           |
| <i>Ing. Mecánica Aeronáutica</i>         | 347            | 328             | 186                  | 113           | 73            | 142                 | 5                              | 37               | 13           | 43           | 16           | 28            | 10          | 9            |
| <i>Ing. Mecánica Electricista</i>        | 874            | 838             | 511                  | 266           | 245           | 327                 | 6                              | 36               | 35           | 144          | 30           | 76            | 18          | 18           |
| <i>Química</i>                           | 617            | 598             | 398                  | 210           | 188           | 200                 | 3                              | 50               | 12           | 64           | 24           | 47            | 3           | 16           |
| <i>Ingeniería Industrial</i>             | 552            | 529             | 327                  | 190           | 137           | 202                 | 2                              | 44               | 20           | 62           | 32           | 42            | 18          | 5            |
| CIENCIAS QUÍMICAS                        | 2.854          | 2.825           | 1.888                | 823           | 1.065         | 937                 | 18                             | 247              | 65           | 375          | 91           | 141           | 29          | 0            |
| MATEMÁTICA, ASTRONOMÍA Y FÍSICA          | 1.451          | 1.420           | 1.065                | 685           | 380           | 355                 | 15                             | 65               | 13           | 124          | 38           | 100           | 31          | 0            |
| CIENCIAS AGROPECUARIAS                   | 3.170          | 3.110           | 2.627                | 1.164         | 1.463         | 483                 | 15                             | 107              | 56           | 150          | 92           | 63            | 8           | 52           |
| <b>ÁREA CIENCIAS SOCIALES</b>            | <b>35.738</b>  | <b>33.292</b>   | <b>26.084</b>        | <b>16.683</b> | <b>9.401</b>  | <b>7.208</b>        | <b>200</b>                     | <b>1.134</b>     | <b>592</b>   | <b>2.728</b> | <b>1.210</b> | <b>1.344</b>  | <b>193</b>  | <b>2.253</b> |
| DERECHO Y CIENCIAS SOCIALES              | 21.859         | 19.614          | 14.918               | 9.466         | 5.452         | 4.696               | 138                            | 707              | 388          | 1.787        | 792          | 884           | 102         | 2.143        |
| <i>Abogacía</i>                          | 14.147         | 12.131          | 9.150                | 5.680         | 3.470         | 2.981               | 52                             | 356              | 235          | 1.302        | 546          | 490           | 31          | 1.985        |
| <i>Trabajo Social</i>                    | 1.936          | 1.859           | 1.476                | 967           | 509           | 383                 | 11                             | 69               | 39           | 110          | 45           | 109           | 9           | 68           |
| <i>Ciencias de la Información</i>        | 5.776          | 5.624           | 4.292                | 2.819         | 1.473         | 1.332               | 75                             | 282              | 114          | 375          | 201          | 285           | 62          | 90           |
| CIENCIAS ECONÓMICAS                      | 13.879         | 13.678          | 11.166               | 7.217         | 3.949         | 2.512               | 62                             | 427              | 204          | 941          | 418          | 460           | 91          | 110          |

continúa

CUADRO B.6 (CONTINUACIÓN)

| ÁREA Y FACULTAD                    | TOTAL         | TOTAL ARGENTINA | PROVINCIA DE CÓRDOBA |               |              | REGIONES ARGENTINAS |                                |                  |            |              |              |               | EXTRANJEROS | Sin datos  |
|------------------------------------|---------------|-----------------|----------------------|---------------|--------------|---------------------|--------------------------------|------------------|------------|--------------|--------------|---------------|-------------|------------|
|                                    |               |                 | Total Córdoba        | Capital       | Interior     | Total Regiones      | Capital Federal y Buenos Aires | Litoral y centro | NEA        | NOA          | Cuyo         | Sur Argentino |             |            |
| <b>ÁREA CIENCIAS DE LA SALUD</b>   | <b>18.179</b> | <b>17.062</b>   | <b>9.998</b>         | <b>5.608</b>  | <b>4.390</b> | <b>7.064</b>        | <b>171</b>                     | <b>1.232</b>     | <b>359</b> | <b>2.844</b> | <b>1.150</b> | <b>1.308</b>  | <b>224</b>  | <b>893</b> |
| CIENCIAS MÉDICAS                   | 14.647        | 13.644          | 8.042                | 4.557         | 3.485        | 5.602               | 148                            | 1.036            | 293        | 2.171        | 876          | 1.078         | 161         | 842        |
| <i>Medicina</i>                    | 5.804         | 5.428           | 2.857                | 1.547         | 1.310        | 2.571               | 56                             | 481              | 115        | 1.048        | 543          | 328           | 42          | 334        |
| <i>Tecnología Médica</i>           | 1.418         | 1.337           | 901                  | 479           | 422          | 436                 | 10                             | 82               | 18         | 163          | 67           | 96            | 9           | 72         |
| <i>Kinesiología y Fisioterapia</i> | 2.456         | 2.380           | 1.217                | 627           | 590          | 1.163               | 49                             | 232              | 49         | 390          | 126          | 317           | 23          | 53         |
| <i>Fonoaudiología</i>              | 810           | 749             | 475                  | 241           | 234          | 274                 | 3                              | 52               | 31         | 92           | 19           | 77            | 4           | 57         |
| <i>Enfermería</i>                  | 2.167         | 1.889           | 1.394                | 1.048         | 346          | 495                 | 7                              | 36               | 12         | 323          | 66           | 51            | 75          | 203        |
| <i>Nutrición</i>                   | 1.992         | 1.861           | 1.198                | 615           | 583          | 663                 | 23                             | 153              | 68         | 155          | 55           | 209           | 8           | 123        |
| ODONTOLOGÍA                        | 3.532         | 3.418           | 1.956                | 1.051         | 905          | 1.462               | 23                             | 196              | 66         | 673          | 274          | 230           | 63          | 51         |
| <b>ÁREA CIENCIAS HUMANAS</b>       | <b>26.644</b> | <b>25.657</b>   | <b>19.554</b>        | <b>12.287</b> | <b>7.267</b> | <b>6.103</b>        | <b>231</b>                     | <b>1.175</b>     | <b>683</b> | <b>1.647</b> | <b>916</b>   | <b>1.451</b>  | <b>230</b>  | <b>757</b> |
| FILOSOFÍA Y HUMANIDADES            | 10.233        | 9.488           | 7.628                | 5.002         | 2.626        | 1.860               | 82                             | 307              | 130        | 571          | 334          | 436           | 86          | 659        |
| <i>Filosofía</i>                   | 744           | 704             | 576                  | 405           | 171          | 128                 | 11                             | 29               | 6          | 29           | 15           | 38            | 6           | 34         |
| <i>Letras</i>                      | 1.648         | 1.574           | 1.281                | 844           | 437          | 293                 | 12                             | 44               | 16         | 71           | 78           | 72            | 6           | 68         |
| <i>Historia</i>                    | 1.834         | 1.743           | 1.537                | 1.011         | 526          | 206                 | 9                              | 33               | 19         | 45           | 40           | 60            | 10          | 81         |
| <i>Ciencias de la Educación</i>    | 906           | 856             | 766                  | 533           | 233          | 90                  | 3                              | 28               | 2          | 22           | 13           | 22            | 9           | 41         |
| <i>Bibliotecología</i>             | 276           | 256             | 236                  | 187           | 49           | 20                  | 5                              | 7                | 0          | 4            | 2            | 2             | 4           | 16         |
| <i>Archivero</i>                   | 279           | 261             | 243                  | 197           | 46           | 18                  | 0                              | 2                | 2          | 10           | 1            | 3             | 3           | 15         |
| <i>Música</i>                      | 761           | 693             | 520                  | 323           | 197          | 173                 | 0                              | 22               | 6          | 93           | 24           | 28            | 4           | 64         |
| <i>Plástica</i>                    | 1.399         | 1.238           | 959                  | 584           | 375          | 279                 | 27                             | 40               | 17         | 101          | 37           | 57            | 8           | 153        |
| <i>Teatro</i>                      | 681           | 613             | 456                  | 273           | 183          | 157                 | 4                              | 30               | 14         | 49           | 34           | 26            | 10          | 58         |
| <i>Cine</i>                        | 1.475         | 1.328           | 859                  | 536           | 323          | 469                 | 9                              | 64               | 46         | 144          | 87           | 119           | 24          | 123        |
| <i>Geografía</i>                   | 230           | 222             | 195                  | 109           | 86           | 27                  | 2                              | 8                | 2          | 3            | 3            | 9             | 2           | 6          |
| PSICOLOGÍA                         | 11.014        | 10.875          | 7.849                | 4.648         | 3.201        | 3.026               | 91                             | 642              | 394        | 800          | 372          | 727           | 99          | 40         |
| LENGUAS                            | 5.397         | 5.294           | 4.077                | 2.637         | 1.440        | 1.217               | 58                             | 226              | 159        | 276          | 210          | 288           | 45          | 58         |
| <i>Castellano</i>                  | 392           | 386             | 342                  | 227           | 115          | 44                  | 6                              | 5                | 11         | 12           | 3            | 7             | 3           | 3          |
| <i>Inglés</i>                      | 4.305         | 4.230           | 3.183                | 1.999         | 1.184        | 1.047               | 34                             | 189              | 130        | 252          | 187          | 255           | 26          | 49         |
| <i>Francés</i>                     | 156           | 151             | 125                  | 102           | 23           | 26                  | 3                              | 3                | 3          | 6            | 5            | 6             | 5           | 0          |
| <i>Italiano</i>                    | 292           | 288             | 246                  | 179           | 67           | 42                  | 8                              | 15               | 2          | 3            | 6            | 8             | 1           | 3          |
| <i>Alemán</i>                      | 131           | 126             | 88                   | 59            | 29           | 38                  | 6                              | 10               | 9          | 0            | 4            | 9             | 2           | 3          |
| <i>Portugués</i>                   | 121           | 113             | 93                   | 71            | 22           | 20                  | 1                              | 4                | 4          | 3            | 5            | 3             | 8           | 0          |

NEA: Corrientes, Misiones, Formosa y Chaco - LITORAL Y CENTRO: Santa Fe, Entre Ríos y La Pampa - CUYO: La Rioja, San Juan, Mendoza y San Luis.

NOA: Jujuy, Salta, Tucumán, Catamarca y Santiago del Estero - SUR: Río Negro, Neuquén, Chubut, Santa Cruz y Tierra del Fuego.

CUADRO B.7: ALUMNOS POR SITUACIÓN LABORAL SEGÚN ÁREA DE ESTUDIO Y FACULTAD - Año 2010

| ÁREA Y FACULTAD                          | ALUMNOS        |               |               | TRABAJA (al menos 1h a la semana) |               |               | NO TRABAJÓ (últimos 30 días) |              |               |                    |               |               | Sin datos  |            |            |
|--|----------------|---------------|---------------|-----------------------------------|---------------|---------------|------------------------------|--------------|---------------|--------------------|---------------|---------------|------------|------------|------------|
|  | Total          | Var           | Muj           | Total                             | Var           | Muj           | y buscó trabajo              |              |               | y no buscó trabajo |               |               | Total      | Var        | Muj        |
|  |                |               |               |                                   |               |               | Total                        | Var          | Muj           | Total              | Var           | Muj           |            |            |            |
| <b>TOTAL UNIVERSIDAD</b>                 | <b>104.815</b> | <b>39.927</b> | <b>64.888</b> | <b>41.309</b>                     | <b>16.778</b> | <b>24.531</b> | <b>16.725</b>                | <b>5.877</b> | <b>10.848</b> | <b>46.469</b>      | <b>17.139</b> | <b>29.330</b> | <b>312</b> | <b>133</b> | <b>179</b> |
| <i>Porcentaje (%)</i>                    | <i>100</i>     |               |               | <i>39,4</i>                       |               |               | <i>16,0</i>                  |              |               | <i>44,3</i>        |               |               | <i>0,3</i> |            |            |
| <b>ÁREA CIENCIAS BÁSICAS Y APLICADAS</b> | <b>24.254</b>  | <b>13.843</b> | <b>10.411</b> | <b>7.720</b>                      | <b>4.940</b>  | <b>2.780</b>  | <b>3.442</b>                 | <b>1.865</b> | <b>1.577</b>  | <b>13.085</b>      | <b>7.034</b>  | <b>6.051</b>  | <b>7</b>   | <b>4</b>   | <b>3</b>   |
| ARQUITECTURA, URBANISMO Y DISEÑO         | 9.300          | 4.835         | 4.465         | 3.216                             | 2005          | 1.211         | 1.504                        | 747          | 757           | 4.577              | 2081          | 2496          | 3          | 2          | 1          |
| CS. EXACTAS, FÍSICAS Y NATURALES         | 7.479          | 5.066         | 2.413         | 2.176                             | 1.561         | 615           | 1.006                        | 647          | 359           | 4.295              | 2.857         | 1.438         | 2          | 1          | 1          |
| <i>Agrimensura</i>                       | 157            | 126           | 31            | 77                                | 68            | 9             | 20                           | 14           | 6             | 60                 | 44            | 16            | 0          | 0          | 0          |
| <i>Biología</i>                          | 1.526          | 418           | 1.108         | 456                               | 125           | 331           | 235                          | 61           | 174           | 834                | 232           | 602           | 1          | 0          | 1          |
| <i>Geología</i>                          | 514            | 331           | 183           | 156                               | 111           | 45            | 76                           | 41           | 35            | 282                | 179           | 103           | 0          | 0          | 0          |
| <i>Ingeniería Civil</i>                  | 1.312          | 1.039         | 273           | 376                               | 320           | 56            | 156                          | 113          | 43            | 780                | 606           | 174           | 0          | 0          | 0          |
| <i>Ingeniería Electrónica</i>            | 1.580          | 1.300         | 280           | 409                               | 353           | 56            | 195                          | 162          | 33            | 976                | 785           | 191           | 0          | 0          | 0          |
| <i>Ing. Mecánica Aeronáutica</i>         | 347            | 322           | 25            | 111                               | 102           | 9             | 60                           | 55           | 5             | 175                | 164           | 11            | 1          | 1          | 0          |
| <i>Ing. Mecánica Electricista</i>        | 874            | 844           | 30            | 304                               | 291           | 13            | 101                          | 100          | 1             | 469                | 453           | 16            | 0          | 0          | 0          |
| <i>Química</i>                           | 617            | 253           | 364           | 129                               | 63            | 66            | 85                           | 40           | 45            | 403                | 150           | 253           | 0          | 0          | 0          |
| <i>Ingeniería Industrial</i>             | 552            | 433           | 119           | 158                               | 128           | 30            | 78                           | 61           | 17            | 316                | 244           | 72            | 0          | 0          | 0          |
| CIENCIAS QUÍMICAS                        | 2.854          | 702           | 2.152         | 735                               | 198           | 537           | 392                          | 109          | 283           | 1.725              | 394           | 1331          | 2          | 1          | 1          |
| MATEMÁTICA, ASTRONOMÍA Y FÍSICA          | 1.451          | 928           | 523           | 468                               | 331           | 137           | 211                          | 128          | 83            | 772                | 469           | 303           | 0          | 0          | 0          |
| CIENCIAS AGROPECUARIAS                   | 3.170          | 2.312         | 858           | 1.125                             | 845           | 280           | 329                          | 234          | 95            | 1.716              | 1233          | 483           | 0          | 0          | 0          |
| <b>ÁREA CIENCIAS SOCIALES</b>            | <b>35.738</b>  | <b>13.919</b> | <b>21.819</b> | <b>15.896</b>                     | <b>6.544</b>  | <b>9.352</b>  | <b>6.376</b>                 | <b>2.268</b> | <b>4.108</b>  | <b>13.180</b>      | <b>4.986</b>  | <b>8.194</b>  | <b>286</b> | <b>121</b> | <b>165</b> |
| DERECHO Y CIENCIAS SOCIALES              | 21.859         | 7.879         | 13.980        | 9.941                             | 3.820         | 6.121         | 4.118                        | 1.356        | 2.762         | 7.524              | 2.586         | 4.938         | 276        | 117        | 159        |
| <i>Abogacía</i>                          | 14.147         | 5.543         | 8.604         | 5.685                             | 2384          | 3301          | 2.613                        | 943          | 1670          | 5.574              | 2099          | 3475          | 275        | 117        | 158        |
| <i>Trabajo Social</i>                    | 1.936          | 204           | 1.732         | 946                               | 117           | 829           | 389                          | 42           | 347           | 601                | 45            | 556           | 0          | 0          | 0          |
| <i>Ciencias de la Información</i>        | 5.776          | 2.132         | 3.644         | 3.310                             | 1319          | 1991          | 1.116                        | 371          | 745           | 1.349              | 442           | 907           | 1          | 0          | 1          |
| CIENCIAS ECONÓMICAS                      | 13.879         | 6.040         | 7.839         | 5.955                             | 2724          | 3231          | 2.258                        | 912          | 1346          | 5.656              | 2400          | 3256          | 10         | 4          | 6          |

continúa

CUADRO B.7 (CONTINUACIÓN)

| ÁREA Y FACULTAD                    | ALUMNOS       |              |               | TRABAJA (al menos 1h a la semana) |              |              | NO TRABAJÓ (últimos 30 días) |              |              |                    |              |              | Sin datos |          |          |
|------------------------------------|---------------|--------------|---------------|-----------------------------------|--------------|--------------|------------------------------|--------------|--------------|--------------------|--------------|--------------|-----------|----------|----------|
|                                    | Total         | Var          | Muj           | Total                             | Var          | Muj          | y buscó trabajo              |              |              | y no buscó trabajo |              |              | Total     | Var      | Muj      |
|                                    |               |              |               |                                   |              |              | Total                        | Var          | Muj          | Total              | Var          | Muj          |           |          |          |
| <b>ÁREA CIENCIAS DE LA SALUD</b>   | <b>18.179</b> | <b>5.343</b> | <b>12.836</b> | <b>5.436</b>                      | <b>1.792</b> | <b>3.644</b> | <b>2.060</b>                 | <b>565</b>   | <b>1.495</b> | <b>10.674</b>      | <b>2.981</b> | <b>7.693</b> | <b>9</b>  | <b>5</b> | <b>4</b> |
| CIENCIAS MÉDICAS                   | 14.647        | 4.287        | 10.360        | 4.660                             | 1.514        | 3.146        | 1.694                        | 448          | 1.246        | 8.290              | 2.324        | 5.966        | 3         | 1        | 2        |
| <i>Medicina</i>                    | 5.804         | 2.294        | 3.510         | 1.628                             | 747          | 881          | 483                          | 196          | 287          | 3.692              | 1.350        | 2.342        | 1         | 1        | 0        |
| <i>Tecnología Médica</i>           | 1.418         | 432          | 986           | 458                               | 170          | 288          | 277                          | 70           | 207          | 683                | 192          | 491          | 0         | 0        | 0        |
| <i>Kinesiología y Fisioterapia</i> | 2.456         | 884          | 1.572         | 629                               | 260          | 369          | 281                          | 99           | 182          | 1.544              | 525          | 1.019        | 2         | 0        | 2        |
| <i>Fonoaudiología</i>              | 810           | 40           | 770           | 342                               | 15           | 327          | 105                          | 4            | 101          | 363                | 21           | 342          | 0         | 0        | 0        |
| <i>Enfermería</i>                  | 2.167         | 444          | 1.723         | 1.156                             | 272          | 884          | 271                          | 45           | 226          | 740                | 127          | 613          | 0         | 0        | 0        |
| <i>Nutrición</i>                   | 1.992         | 193          | 1.799         | 447                               | 50           | 397          | 277                          | 34           | 243          | 1.268              | 109          | 1.159        | 0         | 0        | 0        |
| ODONTOLOGÍA                        | 3.532         | 1.056        | 2.476         | 776                               | 278          | 498          | 366                          | 117          | 249          | 2.384              | 657          | 1.727        | 6         | 4        | 2        |
| <b>ÁREA CIENCIAS HUMANAS</b>       | <b>26.644</b> | <b>6.822</b> | <b>19.822</b> | <b>12.257</b>                     | <b>3.502</b> | <b>8.755</b> | <b>4.847</b>                 | <b>1.179</b> | <b>3.668</b> | <b>9.530</b>       | <b>2.138</b> | <b>7.392</b> | <b>10</b> | <b>3</b> | <b>7</b> |
| FILOSOFÍA Y HUMANIDADES            | 10.233        | 3.790        | 6.443         | 5.280                             | 2.030        | 3.250        | 1.861                        | 645          | 1.216        | 3.084              | 1.113        | 1.971        | 8         | 2        | 6        |
| <i>Filosofía</i>                   | 744           | 407          | 337           | 365                               | 223          | 142          | 109                          | 39           | 70           | 270                | 145          | 125          | 0         | 0        | 0        |
| <i>Letras</i>                      | 1.648         | 454          | 1.194         | 807                               | 244          | 563          | 297                          | 72           | 225          | 543                | 137          | 406          | 1         | 1        | 0        |
| <i>Historia</i>                    | 1.834         | 820          | 1.014         | 951                               | 473          | 478          | 355                          | 133          | 222          | 521                | 213          | 308          | 7         | 1        | 6        |
| <i>Ciencias de la Educación</i>    | 906           | 140          | 766           | 667                               | 99           | 568          | 113                          | 16           | 97           | 126                | 25           | 101          | 0         | 0        | 0        |
| <i>Bibliotecología</i>             | 276           | 48           | 228           | 194                               | 22           | 172          | 42                           | 13           | 29           | 40                 | 13           | 27           | 0         | 0        | 0        |
| <i>Archivero</i>                   | 279           | 71           | 208           | 193                               | 57           | 136          | 48                           | 7            | 41           | 38                 | 7            | 31           | 0         | 0        | 0        |
| <i>Música</i>                      | 761           | 514          | 247           | 380                               | 255          | 125          | 104                          | 72           | 32           | 277                | 187          | 90           | 0         | 0        | 0        |
| <i>Plástica</i>                    | 1.399         | 298          | 1.101         | 671                               | 169          | 502          | 261                          | 60           | 201          | 467                | 69           | 398          | 0         | 0        | 0        |
| <i>Teatro</i>                      | 681           | 156          | 525           | 288                               | 76           | 212          | 138                          | 31           | 107          | 255                | 49           | 206          | 0         | 0        | 0        |
| <i>Cine</i>                        | 1.475         | 780          | 695           | 657                               | 357          | 300          | 338                          | 177          | 161          | 480                | 246          | 234          | 0         | 0        | 0        |
| <i>Geografía</i>                   | 230           | 102          | 128           | 107                               | 55           | 52           | 56                           | 25           | 31           | 67                 | 22           | 45           | 0         | 0        | 0        |
| PSICOLOGÍA                         | 11.014        | 2.194        | 8.820         | 4.522                             | 1067         | 3455         | 2.067                        | 368          | 1699         | 4.424              | 759          | 3665         | 1         | 0        | 1        |
| LENGUAS                            | 5.397         | 838          | 4.559         | 2.455                             | 405          | 2.050        | 919                          | 166          | 753          | 2.022              | 266          | 1.756        | 1         | 1        | 0        |
| <i>Castellano</i>                  | 392           | 48           | 344           | 197                               | 33           | 164          | 68                           | 8            | 60           | 127                | 7            | 120          | 0         | 0        | 0        |
| <i>Inglés</i>                      | 4.305         | 655          | 3.650         | 1.865                             | 298          | 1.567        | 714                          | 130          | 584          | 1.725              | 226          | 1.499        | 1         | 1        | 0        |
| <i>Francés</i>                     | 156           | 38           | 118           | 74                                | 17           | 57           | 36                           | 11           | 25           | 46                 | 10           | 36           | 0         | 0        | 0        |
| <i>Italiano</i>                    | 292           | 43           | 249           | 168                               | 27           | 141          | 53                           | 8            | 45           | 71                 | 8            | 63           | 0         | 0        | 0        |
| <i>Alemán</i>                      | 131           | 32           | 99            | 73                                | 16           | 57           | 21                           | 4            | 17           | 37                 | 12           | 25           | 0         | 0        | 0        |
| <i>Portugués</i>                   | 121           | 22           | 99            | 78                                | 14           | 64           | 27                           | 5            | 22           | 16                 | 3            | 13           | 0         | 0        | 0        |



CUADRO B.7.1: NUEVOS INSCRIPTOS POR SITUACIÓN LABORAL SEGÚN ÁREA DE ESTUDIO Y FACULTAD - Año 2010

| ÁREA Y FACULTAD                          | ALUMNOS       |              |               | TRABAJA (al menos 1h a la semana) |              |              | NO TRABAJÓ (últimos 30 días) |              |              |                    |              |              | Sin datos  |           |           |
|--|---------------|--------------|---------------|-----------------------------------|--------------|--------------|------------------------------|--------------|--------------|--------------------|--------------|--------------|------------|-----------|-----------|
|  | Total         | Var          | Muj           | Total                             | Var          | Muj          | y buscó trabajo              |              |              | y no buscó trabajo |              |              | Total      | Var       | Muj       |
|  |               |              |               |                                   |              |              | Total                        | Var          | Muj          | Total              | Var          | Muj          |            |           |           |
| <b>TOTAL UNIVERSIDAD</b>                 | <b>20.124</b> | <b>7.859</b> | <b>12.265</b> | <b>5.274</b>                      | <b>2.268</b> | <b>3.006</b> | <b>3.597</b>                 | <b>1.383</b> | <b>2.214</b> | <b>11.167</b>      | <b>4.165</b> | <b>7.002</b> | <b>86</b>  | <b>43</b> | <b>43</b> |
| <i>Porcentaje (%)</i>                    | <i>100</i>    |              |               | <i>26,2</i>                       |              |              | <i>17,9</i>                  |              |              | <i>55,5</i>        |              |              | <i>0,4</i> |           |           |
| <b>ÁREA CIENCIAS BÁSICAS Y APLICADAS</b> | <b>4.735</b>  | <b>2.637</b> | <b>2.098</b>  | <b>867</b>                        | <b>570</b>   | <b>297</b>   | <b>761</b>                   | <b>414</b>   | <b>347</b>   | <b>3.107</b>       | <b>1.653</b> | <b>1.454</b> | <b>0</b>   | <b>0</b>  | <b>0</b>  |
| ARQUITECTURA, URBANISMO Y DISEÑO         | 1.400         | 658          | 742           | 217                               | 128          | 89           | 224                          | 117          | 107          | 959                | 413          | 546          | 0          | 0         | 0         |
| CS. EXACTAS, FÍSICAS Y NATURALES         | 1.942         | 1.313        | 629           | 393                               | 295          | 98           | 298                          | 193          | 105          | 1.251              | 825          | 426          | 0          | 0         | 0         |
| <i>Agrimensura</i>                       | 41            | 34           | 7             | 12                                | 10           | 2            | 7                            | 6            | 1            | 22                 | 18           | 4            | 0          | 0         | 0         |
| <i>Biología</i>                          | 428           | 132          | 296           | 79                                | 33           | 46           | 79                           | 25           | 54           | 270                | 74           | 196          | 0          | 0         | 0         |
| <i>Geología</i>                          | 103           | 65           | 38            | 22                                | 15           | 7            | 16                           | 7            | 9            | 65                 | 43           | 22           | 0          | 0         | 0         |
| <i>Ingeniería Civil</i>                  | 322           | 238          | 84            | 63                                | 49           | 14           | 56                           | 42           | 14           | 203                | 147          | 56           | 0          | 0         | 0         |
| <i>Ingeniería Electrónica</i>            | 429           | 345          | 84            | 78                                | 65           | 13           | 59                           | 47           | 12           | 292                | 233          | 59           | 0          | 0         | 0         |
| <i>Ing. Mecánica Aeronáutica</i>         | 67            | 60           | 7             | 20                                | 19           | 1            | 15                           | 13           | 2            | 32                 | 28           | 4            | 0          | 0         | 0         |
| <i>Ing. Mecánica Electricista</i>        | 299           | 287          | 12            | 87                                | 81           | 6            | 42                           | 41           | 1            | 170                | 165          | 5            | 0          | 0         | 0         |
| <i>Química</i>                           | 135           | 58           | 77            | 19                                | 12           | 7            | 13                           | 4            | 9            | 103                | 42           | 61           | 0          | 0         | 0         |
| <i>Ingeniería Industrial</i>             | 118           | 94           | 24            | 13                                | 11           | 2            | 11                           | 8            | 3            | 94                 | 75           | 19           | 0          | 0         | 0         |
| CIENCIAS QUÍMICAS                        | 609           | 142          | 467           | 101                               | 36           | 65           | 116                          | 30           | 86           | 392                | 76           | 316          | 0          | 0         | 0         |
| MATEMÁTICA, ASTRONOMÍA Y FÍSICA          | 439           | 265          | 174           | 117                               | 80           | 37           | 82                           | 46           | 36           | 240                | 139          | 101          | 0          | 0         | 0         |
| CIENCIAS AGROPECUARIAS                   | 345           | 259          | 86            | 39                                | 31           | 8            | 41                           | 28           | 13           | 265                | 200          | 65           | 0          | 0         | 0         |
| <b>ÁREA CIENCIAS SOCIALES</b>            | <b>6.449</b>  | <b>2.657</b> | <b>3.792</b>  | <b>1.874</b>                      | <b>846</b>   | <b>1.028</b> | <b>1.189</b>                 | <b>478</b>   | <b>711</b>   | <b>3.301</b>       | <b>1.290</b> | <b>2.011</b> | <b>85</b>  | <b>43</b> | <b>42</b> |
| DERECHO Y CIENCIAS SOCIALES              | 4.035         | 1.558        | 2.477         | 1.372                             | 597          | 775          | 726                          | 271          | 455          | 1.852              | 647          | 1.205        | 85         | 43        | 42        |
| <i>Abogacía</i>                          | 2.162         | 933          | 1.229         | 518                               | 261          | 257          | 332                          | 142          | 190          | 1.227              | 487          | 740          | 85         | 43        | 42        |
| <i>Trabajo Social</i>                    | 454           | 60           | 394           | 158                               | 29           | 129          | 111                          | 14           | 97           | 185                | 17           | 168          | 0          | 0         | 0         |
| <i>Ciencias de la Información</i>        | 1.419         | 565          | 854           | 696                               | 307          | 389          | 283                          | 115          | 168          | 440                | 143          | 297          | 0          | 0         | 0         |
| CIENCIAS ECONÓMICAS                      | 2.414         | 1.099        | 1.315         | 502                               | 249          | 253          | 463                          | 207          | 256          | 1.449              | 643          | 806          | 0          | 0         | 0         |

continúa

CUADRO B.7.1 (CONTINUACIÓN)

| ÁREA Y FACULTAD                   | ALUMNOS      |              |              | TRABAJA (al menos 1h a la semana) |            |              | NO TRABAJÓ (últimos 30 días) |            |            |                    |            |              | Sin datos |          |          |
|-----------------------------------|--------------|--------------|--------------|-----------------------------------|------------|--------------|------------------------------|------------|------------|--------------------|------------|--------------|-----------|----------|----------|
|                                   | Total        | Var          | Muj          | Total                             | Var        | Muj          | y buscó trabajo              |            |            | y no buscó trabajo |            |              | Total     | Var      | Muj      |
|                                   |              |              |              |                                   |            |              | Total                        | Var        | Muj        | Total              | Var        | Muj          |           |          |          |
| <b>ÁREA CIENCIAS DE LA SALUD</b>  | <b>3.057</b> | <b>860</b>   | <b>2.197</b> | <b>574</b>                        | <b>193</b> | <b>381</b>   | <b>413</b>                   | <b>108</b> | <b>305</b> | <b>2.070</b>       | <b>559</b> | <b>1.511</b> | <b>0</b>  | <b>0</b> | <b>0</b> |
| CIENCIAS MÉDICAS                  | 2.413        | 692          | 1.721        | 483                               | 161        | 322          | 335                          | 81         | 254        | 1.595              | 450        | 1.145        | 0         | 0        | 0        |
| <i>Medicina</i>                   | 575          | 211          | 364          | 34                                | 15         | 19           | 31                           | 8          | 23         | 510                | 188        | 322          | 0         | 0        | 0        |
| <i>Tecnología Médica</i>          | 354          | 114          | 240          | 79                                | 32         | 47           | 70                           | 20         | 50         | 205                | 62         | 143          | 0         | 0        | 0        |
| <i>Kinesología y Fisioterapia</i> | 366          | 156          | 210          | 59                                | 33         | 26           | 47                           | 23         | 24         | 260                | 100        | 160          | 0         | 0        | 0        |
| <i>Fonoaudiología</i>             | 96           | 6            | 90           | 19                                | 0          | 19           | 9                            | 0          | 9          | 68                 | 6          | 62           | 0         | 0        | 0        |
| <i>Enfermería</i>                 | 474          | 116          | 358          | 211                               | 64         | 147          | 107                          | 18         | 89         | 156                | 34         | 122          | 0         | 0        | 0        |
| <i>Nutrición</i>                  | 548          | 89           | 459          | 81                                | 17         | 64           | 71                           | 12         | 59         | 396                | 60         | 336          | 0         | 0        | 0        |
| ODONTOLOGÍA                       | 644          | 168          | 476          | 91                                | 32         | 59           | 78                           | 27         | 51         | 475                | 109        | 366          | 0         | 0        | 0        |
| <b>ÁREA CIENCIAS HUMANAS</b>      | <b>5.883</b> | <b>1.705</b> | <b>4.178</b> | <b>1.959</b>                      | <b>659</b> | <b>1.300</b> | <b>1.234</b>                 | <b>383</b> | <b>851</b> | <b>2.689</b>       | <b>663</b> | <b>2.026</b> | <b>1</b>  | <b>0</b> | <b>1</b> |
| FILOSOFÍA Y HUMANIDADES           | 2.297        | 938          | 1.359        | 943                               | 391        | 552          | 477                          | 189        | 288        | 877                | 358        | 519          | 0         | 0        | 0        |
| <i>Filosofía</i>                  | 179          | 107          | 72           | 56                                | 34         | 22           | 32                           | 13         | 19         | 91                 | 60         | 31           | 0         | 0        | 0        |
| <i>Letras</i>                     | 309          | 88           | 221          | 107                               | 36         | 71           | 68                           | 19         | 49         | 134                | 33         | 101          | 0         | 0        | 0        |
| <i>Historia</i>                   | 569          | 288          | 281          | 256                               | 148        | 108          | 124                          | 54         | 70         | 189                | 86         | 103          | 0         | 0        | 0        |
| <i>Ciencias de la Educación</i>   | 264          | 32           | 232          | 180                               | 22         | 158          | 38                           | 4          | 34         | 46                 | 6          | 40           | 0         | 0        | 0        |
| <i>Bibliotecología</i>            | 34           | 7            | 27           | 20                                | 3          | 17           | 9                            | 2          | 7          | 5                  | 2          | 3            | 0         | 0        | 0        |
| <i>Archivero</i>                  | 54           | 18           | 36           | 37                                | 14         | 23           | 8                            | 3          | 5          | 9                  | 1          | 8            | 0         | 0        | 0        |
| <i>Música</i>                     | 144          | 102          | 42           | 44                                | 25         | 19           | 27                           | 21         | 6          | 73                 | 56         | 17           | 0         | 0        | 0        |
| <i>Plástica</i>                   | 158          | 38           | 120          | 60                                | 13         | 47           | 34                           | 14         | 20         | 64                 | 11         | 53           | 0         | 0        | 0        |
| <i>Teatro</i>                     | 127          | 30           | 97           | 29                                | 10         | 19           | 33                           | 9          | 24         | 65                 | 11         | 54           | 0         | 0        | 0        |
| <i>Cine</i>                       | 404          | 208          | 196          | 130                               | 76         | 54           | 92                           | 46         | 46         | 182                | 86         | 96           | 0         | 0        | 0        |
| <i>Geografía</i>                  | 55           | 20           | 35           | 24                                | 10         | 14           | 12                           | 4          | 8          | 19                 | 6          | 13           | 0         | 0        | 0        |
| PSICOLOGÍA                        | 2.067        | 469          | 1.598        | 519                               | 151        | 368          | 450                          | 114        | 336        | 1.097              | 204        | 893          | 1         | 0        | 1        |
| LENGUAS                           | 1.519        | 298          | 1.221        | 497                               | 117        | 380          | 307                          | 80         | 227        | 715                | 101        | 614          | 0         | 0        | 0        |
| <i>Castellano</i>                 | 122          | 17           | 105          | 49                                | 10         | 39           | 24                           | 2          | 22         | 49                 | 5          | 44           | 0         | 0        | 0        |
| <i>Inglés</i>                     | 1.184        | 230          | 954          | 342                               | 82         | 260          | 242                          | 66         | 176        | 600                | 82         | 518          | 0         | 0        | 0        |
| <i>Francés</i>                    | 45           | 12           | 33           | 19                                | 5          | 14           | 14                           | 5          | 9          | 12                 | 2          | 10           | 0         | 0        | 0        |
| <i>Italiano</i>                   | 75           | 20           | 55           | 42                                | 14         | 28           | 8                            | 2          | 6          | 25                 | 4          | 21           | 0         | 0        | 0        |
| <i>Alemán</i>                     | 42           | 11           | 31           | 16                                | 2          | 14           | 6                            | 3          | 3          | 20                 | 6          | 14           | 0         | 0        | 0        |
| <i>Portugués</i>                  | 51           | 8            | 43           | 29                                | 4          | 25           | 13                           | 2          | 11         | 9                  | 2          | 7            | 0         | 0        | 0        |

CUADRO B.8: TOTAL DE ALUMNOS Y NUEVOS INSCRIPTOS POR HORAS SEMANALES QUE TRABAJAN SEGÚN ÁREA DE ESTUDIO Y FACULTAD - Año 2010

| ÁREA Y FACULTAD                          | ALUMNOS        |               |               |                              |              |               |               |            |               | NUEVOS INSCRIPTOS |              |                              |            |              |              |           |
|--|----------------|---------------|---------------|------------------------------|--------------|---------------|---------------|------------|---------------|-------------------|--------------|------------------------------|------------|--------------|--------------|-----------|
|  | TOTAL          | No trabajan   | Sí trabajan   | Horas semanales que trabajan |              |               |               |            | TOTAL         | No trabajan       | Sí trabajan  | Horas semanales que trabajan |            |              |              |           |
|  |                |               |               | < 10                         | 10 a 20      | 20 a 35       | > 35          | Sin datos  |               |                   |              | < 10                         | 10 a 20    | 20 a 35      | > 35         | Sin datos |
| <b>TOTAL UNIVERSIDAD</b>                 | <b>104.815</b> | <b>63.506</b> | <b>41.309</b> | <b>7.812</b>                 | <b>8.133</b> | <b>13.130</b> | <b>11.693</b> | <b>541</b> | <b>20.124</b> | <b>14.850</b>     | <b>5.274</b> | <b>1.204</b>                 | <b>924</b> | <b>1.458</b> | <b>1.632</b> | <b>56</b> |
| <i>Porcentaje (%)</i>                    | <i>100</i>     | <i>60,6</i>   | <i>39,4</i>   |                              |              |               |               |            | <i>100</i>    | <i>73,8</i>       | <i>26,2</i>  |                              |            |              |              |           |
| <b>ÁREA CIENCIAS BÁSICAS Y APLICADAS</b> | <b>24.254</b>  | <b>16.534</b> | <b>7.720</b>  | <b>1.556</b>                 | <b>1.572</b> | <b>2.347</b>  | <b>2.242</b>  | <b>3</b>   | <b>4.735</b>  | <b>3.868</b>      | <b>867</b>   | <b>218</b>                   | <b>170</b> | <b>202</b>   | <b>277</b>   | <b>0</b>  |
| ARQUITECTURA, URBANISMO Y DISEÑO         | 9.300          | 6.084         | 3.216         | 638                          | 639          | 995           | 942           | 2          | 1.400         | 1.183             | 217          | 51                           | 54         | 58           | 54           | 0         |
| CS. EXACTAS, FÍSICAS Y NATURALES         | 7.479          | 5.303         | 2.176         | 398                          | 431          | 666           | 681           | 0          | 1.942         | 1.549             | 393          | 92                           | 65         | 93           | 143          | 0         |
| <i>Agrimensura</i>                       | <i>157</i>     | <i>80</i>     | <i>77</i>     | <i>10</i>                    | <i>9</i>     | <i>33</i>     | <i>25</i>     | <i>0</i>   | <i>41</i>     | <i>29</i>         | <i>12</i>    | <i>3</i>                     | <i>1</i>   | <i>6</i>     | <i>2</i>     | <i>0</i>  |
| <i>Biología</i>                          | <i>1.526</i>   | <i>1.070</i>  | <i>456</i>    | <i>120</i>                   | <i>94</i>    | <i>148</i>    | <i>94</i>     | <i>0</i>   | <i>428</i>    | <i>349</i>        | <i>79</i>    | <i>23</i>                    | <i>15</i>  | <i>18</i>    | <i>23</i>    | <i>0</i>  |
| <i>Geología</i>                          | <i>514</i>     | <i>358</i>    | <i>156</i>    | <i>17</i>                    | <i>45</i>    | <i>55</i>     | <i>39</i>     | <i>0</i>   | <i>103</i>    | <i>81</i>         | <i>22</i>    | <i>2</i>                     | <i>5</i>   | <i>12</i>    | <i>3</i>     | <i>0</i>  |
| <i>Ingeniería Civil</i>                  | <i>1.312</i>   | <i>936</i>    | <i>376</i>    | <i>71</i>                    | <i>70</i>    | <i>114</i>    | <i>121</i>    | <i>0</i>   | <i>322</i>    | <i>259</i>        | <i>63</i>    | <i>16</i>                    | <i>9</i>   | <i>12</i>    | <i>26</i>    | <i>0</i>  |
| <i>Ingeniería Electrónica</i>            | <i>1.580</i>   | <i>1.171</i>  | <i>409</i>    | <i>64</i>                    | <i>75</i>    | <i>120</i>    | <i>150</i>    | <i>0</i>   | <i>429</i>    | <i>351</i>        | <i>78</i>    | <i>14</i>                    | <i>16</i>  | <i>18</i>    | <i>30</i>    | <i>0</i>  |
| <i>Ing. Mecánica Aeronáutica</i>         | <i>347</i>     | <i>236</i>    | <i>111</i>    | <i>18</i>                    | <i>19</i>    | <i>34</i>     | <i>40</i>     | <i>0</i>   | <i>67</i>     | <i>47</i>         | <i>20</i>    | <i>7</i>                     | <i>4</i>   | <i>3</i>     | <i>6</i>     | <i>0</i>  |
| <i>Ing. Mecánica Electricista</i>        | <i>874</i>     | <i>570</i>    | <i>304</i>    | <i>55</i>                    | <i>55</i>    | <i>76</i>     | <i>118</i>    | <i>0</i>   | <i>299</i>    | <i>212</i>        | <i>87</i>    | <i>21</i>                    | <i>11</i>  | <i>13</i>    | <i>42</i>    | <i>0</i>  |
| <i>Química</i>                           | <i>617</i>     | <i>488</i>    | <i>129</i>    | <i>26</i>                    | <i>25</i>    | <i>44</i>     | <i>34</i>     | <i>0</i>   | <i>135</i>    | <i>116</i>        | <i>19</i>    | <i>5</i>                     | <i>1</i>   | <i>6</i>     | <i>7</i>     | <i>0</i>  |
| <i>Ingeniería Industrial</i>             | <i>552</i>     | <i>394</i>    | <i>158</i>    | <i>17</i>                    | <i>39</i>    | <i>42</i>     | <i>60</i>     | <i>0</i>   | <i>118</i>    | <i>105</i>        | <i>13</i>    | <i>1</i>                     | <i>3</i>   | <i>5</i>     | <i>4</i>     | <i>0</i>  |
| CIENCIAS QUÍMICAS                        | 2.854          | 2.119         | 735           | 146                          | 119          | 253           | 217           | 0          | 609           | 508               | 101          | 25                           | 20         | 26           | 30           | 0         |
| MATEMÁTICA, ASTRONOMÍA Y FÍSICA          | 1.451          | 983           | 468           | 129                          | 85           | 108           | 146           | 0          | 439           | 322               | 117          | 37                           | 22         | 17           | 41           | 0         |
| CIENCIAS AGROPECUARIAS                   | 3.170          | 2.045         | 1.125         | 245                          | 298          | 325           | 256           | 1          | 345           | 306               | 39           | 13                           | 9          | 8            | 9            | 0         |
| <b>ÁREA CIENCIAS SOCIALES</b>            | <b>35.738</b>  | <b>19.842</b> | <b>15.896</b> | <b>2.286</b>                 | <b>2.792</b> | <b>5.081</b>  | <b>5.216</b>  | <b>521</b> | <b>6.449</b>  | <b>4.575</b>      | <b>1.874</b> | <b>380</b>                   | <b>305</b> | <b>478</b>   | <b>655</b>   | <b>56</b> |
| DERECHO Y CIENCIAS SOCIALES              | 21.859         | 11.918        | 9.941         | 1.676                        | 1.827        | 3.130         | 2.790         | 518        | 4.035         | 2.663             | 1.372        | 266                          | 214        | 340          | 497          | 55        |
| <i>Abogacía</i>                          | <i>14.147</i>  | <i>8.462</i>  | <i>5.685</i>  | <i>967</i>                   | <i>1.089</i> | <i>1.725</i>  | <i>1.386</i>  | <i>518</i> | <i>2.162</i>  | <i>1.644</i>      | <i>518</i>   | <i>88</i>                    | <i>82</i>  | <i>141</i>   | <i>152</i>   | <i>55</i> |
| <i>Trabajo Social</i>                    | <i>1.936</i>   | <i>990</i>    | <i>946</i>    | <i>190</i>                   | <i>167</i>   | <i>318</i>    | <i>271</i>    | <i>0</i>   | <i>454</i>    | <i>296</i>        | <i>158</i>   | <i>37</i>                    | <i>24</i>  | <i>39</i>    | <i>58</i>    | <i>0</i>  |
| <i>Ciencias de la Información</i>        | <i>5.776</i>   | <i>2.466</i>  | <i>3.310</i>  | <i>519</i>                   | <i>571</i>   | <i>1.087</i>  | <i>1.133</i>  | <i>0</i>   | <i>1.419</i>  | <i>723</i>        | <i>696</i>   | <i>141</i>                   | <i>108</i> | <i>160</i>   | <i>287</i>   | <i>0</i>  |
| CIENCIAS ECONÓMICAS                      | 13.879         | 7.924         | 5.955         | 610                          | 965          | 1.951         | 2.426         | 3          | 2.414         | 1.912             | 502          | 114                          | 91         | 138          | 158          | 1         |

continúa

CUADRO B.8 (CONTINUACIÓN)

| ÁREA Y FACULTAD                    | ALUMNOS       |               |               |                              |              |              |              |           | NUEVOS INSCRIPTOS |              |              |                              |            |            |            |           |
|------------------------------------|---------------|---------------|---------------|------------------------------|--------------|--------------|--------------|-----------|-------------------|--------------|--------------|------------------------------|------------|------------|------------|-----------|
|                                    | TOTAL         | No trabajan   | Sí trabajan   | Horas semanales que trabajan |              |              |              |           | TOTAL             | No trabajan  | Sí trabajan  | Horas semanales que trabajan |            |            |            |           |
|                                    |               |               |               | < 10                         | 10 a 20      | 20 a 35      | > 35         | Sin datos |                   |              |              | < 10                         | 10 a 20    | 20 a 35    | > 35       | Sin datos |
| <b>ÁREA CIENCIAS DE LA SALUD</b>   | <b>18.179</b> | <b>12.743</b> | <b>5.436</b>  | <b>1.171</b>                 | <b>1.128</b> | <b>1.703</b> | <b>1.429</b> | <b>5</b>  | <b>3.057</b>      | <b>2.483</b> | <b>574</b>   | <b>144</b>                   | <b>102</b> | <b>162</b> | <b>166</b> | <b>0</b>  |
| CIENCIAS MÉDICAS                   | 14.647        | 9.987         | 4.660         | 946                          | 958          | 1.496        | 1.257        | 3         | 2.413             | 1.930        | 483          | 113                          | 86         | 138        | 146        | 0         |
| <i>Medicina</i>                    | 5.804         | 4.176         | 1.628         | 329                          | 383          | 486          | 428          | 2         | 575               | 541          | 34           | 10                           | 9          | 8          | 7          | 0         |
| <i>Tecnología Médica</i>           | 1.418         | 960           | 458           | 101                          | 81           | 140          | 136          | 0         | 354               | 275          | 79           | 17                           | 12         | 22         | 28         | 0         |
| <i>Kinesiología y Fisioterapia</i> | 2.456         | 1.827         | 629           | 172                          | 138          | 178          | 141          | 0         | 366               | 307          | 59           | 14                           | 16         | 15         | 14         | 0         |
| <i>Fonoaudiología</i>              | 810           | 468           | 342           | 87                           | 84           | 101          | 69           | 1         | 96                | 77           | 19           | 3                            | 5          | 6          | 5          | 0         |
| <i>Enfermería</i>                  | 2.167         | 1.011         | 1.156         | 154                          | 175          | 443          | 384          | 0         | 474               | 263          | 211          | 41                           | 33         | 61         | 76         | 0         |
| <i>Nutrición</i>                   | 1.992         | 1.545         | 447           | 103                          | 97           | 148          | 99           | 0         | 548               | 467          | 81           | 28                           | 11         | 26         | 16         | 0         |
| ODONTOLOGÍA                        | 3.532         | 2.756         | 776           | 225                          | 170          | 207          | 172          | 2         | 644               | 553          | 91           | 31                           | 16         | 24         | 20         | 0         |
| <b>ÁREA CIENCIAS HUMANAS</b>       | <b>26.644</b> | <b>14.387</b> | <b>12.257</b> | <b>2.799</b>                 | <b>2.641</b> | <b>3.999</b> | <b>2.806</b> | <b>12</b> | <b>5.883</b>      | <b>3.924</b> | <b>1.959</b> | <b>462</b>                   | <b>347</b> | <b>616</b> | <b>534</b> | <b>0</b>  |
| FILOSOFÍA Y HUMANIDADES            | 10.233        | 4.953         | 5.280         | 1.219                        | 1.138        | 1.800        | 1.116        | 7         | 2.297             | 1.354        | 943          | 199                          | 174        | 330        | 240        | 0         |
| <i>Filosofía</i>                   | 744           | 379           | 365           | 66                           | 61           | 135          | 101          | 2         | 179               | 123          | 56           | 13                           | 5          | 20         | 18         | 0         |
| <i>Letras</i>                      | 1.648         | 841           | 807           | 182                          | 212          | 255          | 155          | 3         | 309               | 202          | 107          | 25                           | 20         | 39         | 23         | 0         |
| <i>Historia</i>                    | 1.834         | 883           | 951           | 175                          | 189          | 322          | 265          | 0         | 569               | 313          | 256          | 46                           | 45         | 82         | 83         | 0         |
| <i>Ciencias de la Educación</i>    | 906           | 239           | 667           | 92                           | 147          | 318          | 110          | 0         | 264               | 84           | 180          | 22                           | 37         | 101        | 20         | 0         |
| <i>Bibliotecología</i>             | 276           | 82            | 194           | 27                           | 40           | 81           | 46           | 0         | 34                | 14           | 20           | 2                            | 6          | 5          | 7          | 0         |
| <i>Archivero</i>                   | 279           | 86            | 193           | 22                           | 37           | 75           | 59           | 0         | 54                | 17           | 37           | 4                            | 7          | 10         | 16         | 0         |
| <i>Música</i>                      | 761           | 381           | 380           | 166                          | 92           | 86           | 36           | 0         | 144               | 100          | 44           | 17                           | 5          | 12         | 10         | 0         |
| <i>Plástica</i>                    | 1.399         | 728           | 671           | 173                          | 147          | 227          | 122          | 2         | 158               | 98           | 60           | 16                           | 17         | 14         | 13         | 0         |
| <i>Teatro</i>                      | 681           | 393           | 288           | 141                          | 60           | 54           | 33           | 0         | 127               | 98           | 29           | 14                           | 4          | 6          | 5          | 0         |
| <i>Cine</i>                        | 1.475         | 818           | 657           | 149                          | 134          | 211          | 163          | 0         | 404               | 274          | 130          | 34                           | 23         | 38         | 35         | 0         |
| <i>Geografía</i>                   | 230           | 123           | 107           | 26                           | 19           | 36           | 26           | 0         | 55                | 31           | 24           | 6                            | 5          | 3          | 10         | 0         |
| PSICOLOGÍA                         | 11.014        | 6.492         | 4.522         | 893                          | 961          | 1.481        | 1.182        | 5         | 2.067             | 1.548        | 519          | 120                          | 87         | 144        | 168        | 0         |
| LENGUAS                            | 5.397         | 2.942         | 2.455         | 687                          | 542          | 718          | 508          | 0         | 1.519             | 1.022        | 497          | 143                          | 86         | 142        | 126        | 0         |
| <i>Castellano</i>                  | 392           | 195           | 197           | 47                           | 43           | 48           | 59           | 0         | 122               | 73           | 49           | 14                           | 6          | 13         | 16         | 0         |
| <i>Inglés</i>                      | 4.305         | 2.440         | 1.865         | 539                          | 405          | 542          | 379          | 0         | 1.184             | 842          | 342          | 100                          | 65         | 93         | 84         | 0         |
| <i>Francés</i>                     | 156           | 82            | 74            | 21                           | 12           | 30           | 11           | 0         | 45                | 26           | 19           | 4                            | 2          | 7          | 6          | 0         |
| <i>Italiano</i>                    | 292           | 124           | 168           | 51                           | 37           | 54           | 26           | 0         | 75                | 33           | 42           | 16                           | 6          | 15         | 5          | 0         |
| <i>Alemán</i>                      | 131           | 58            | 73            | 7                            | 28           | 23           | 15           | 0         | 42                | 26           | 16           | 2                            | 2          | 7          | 5          | 0         |
| <i>Portugués</i>                   | 121           | 43            | 78            | 22                           | 17           | 21           | 18           | 0         | 51                | 22           | 29           | 7                            | 5          | 7          | 10         | 0         |

CUADRO B.9: TOTAL DE ALUMNOS Y NUEVOS INSCRIPTOS POR TIPO DE CONVIVENCIA SEGÚN ÁREA DE ESTUDIO Y FACULTAD - Año 2010

| ÁREA Y FACULTAD                          | ALUMNOS        |               |               |               |               |              |            | NUEVOS INSCRIPTOS |              |               |              |              |            |            |
|--|----------------|---------------|---------------|---------------|---------------|--------------|------------|-------------------|--------------|---------------|--------------|--------------|------------|------------|
|  | TOTAL          | Solo          | Familiares    | Compañeros    | Pareja        | Otros        | Sin datos  | TOTAL             | Solo         | Familiares    | Compañeros   | Pareja       | Otros      | Sin datos  |
| <b>TOTAL UNIVERSIDAD</b>                 | <b>104.815</b> | <b>13.479</b> | <b>61.763</b> | <b>11.484</b> | <b>12.918</b> | <b>4.508</b> | <b>663</b> | <b>20.124</b>     | <b>1.825</b> | <b>13.390</b> | <b>2.377</b> | <b>1.418</b> | <b>888</b> | <b>226</b> |
| <i>Porcentaje (%)</i>                    | <i>100</i>     | <i>12,9</i>   | <i>58,9</i>   | <i>11,0</i>   | <i>12,3</i>   | <i>4,3</i>   | <i>0,6</i> | <i>100</i>        | <i>9,1</i>   | <i>66,5</i>   | <i>11,8</i>  | <i>7,0</i>   | <i>4,4</i> | <i>1,1</i> |
| <b>ÁREA CIENCIAS BÁSICAS Y APLICADAS</b> | <b>24.254</b>  | <b>3.069</b>  | <b>15.411</b> | <b>2.966</b>  | <b>1.811</b>  | <b>954</b>   | <b>43</b>  | <b>4.735</b>      | <b>415</b>   | <b>3.277</b>  | <b>633</b>   | <b>166</b>   | <b>212</b> | <b>32</b>  |
| ARQUITECTURA, URBANISMO Y DISEÑO         | 9.300          | 1243          | 5798          | 1146          | 726           | 365          | 22         | 1.400             | 117          | 989           | 202          | 10           | 66         | 16         |
| CS. EXACTAS, FÍSICAS Y NATURALES         | 7.479          | 938           | 4.799         | 911           | 506           | 310          | 15         | 1.942             | 170          | 1.335         | 243          | 97           | 85         | 12         |
| <i>Agrimensura</i>                       | <i>157</i>     | <i>25</i>     | <i>82</i>     | <i>13</i>     | <i>29</i>     | <i>5</i>     | <i>3</i>   | <i>41</i>         | <i>5</i>     | <i>23</i>     | <i>2</i>     | <i>6</i>     | <i>2</i>   | <i>3</i>   |
| <i>Biología</i>                          | <i>1.526</i>   | <i>150</i>    | <i>1.054</i>  | <i>140</i>    | <i>119</i>    | <i>58</i>    | <i>5</i>   | <i>428</i>        | <i>35</i>    | <i>302</i>    | <i>52</i>    | <i>25</i>    | <i>12</i>  | <i>2</i>   |
| <i>Geología</i>                          | <i>514</i>     | <i>56</i>     | <i>333</i>    | <i>57</i>     | <i>47</i>     | <i>21</i>    | <i>0</i>   | <i>103</i>        | <i>7</i>     | <i>77</i>     | <i>8</i>     | <i>6</i>     | <i>5</i>   | <i>0</i>   |
| <i>Ingeniería Civil</i>                  | <i>1.312</i>   | <i>168</i>    | <i>818</i>    | <i>171</i>    | <i>105</i>    | <i>47</i>    | <i>3</i>   | <i>322</i>        | <i>29</i>    | <i>217</i>    | <i>41</i>    | <i>16</i>    | <i>16</i>  | <i>3</i>   |
| <i>Ingeniería Electrónica</i>            | <i>1.580</i>   | <i>215</i>    | <i>993</i>    | <i>220</i>    | <i>77</i>     | <i>72</i>    | <i>3</i>   | <i>429</i>        | <i>39</i>    | <i>295</i>    | <i>58</i>    | <i>15</i>    | <i>19</i>  | <i>3</i>   |
| <i>Ing. Mecánica Aeronáutica</i>         | <i>347</i>     | <i>69</i>     | <i>186</i>    | <i>57</i>     | <i>20</i>     | <i>15</i>    | <i>0</i>   | <i>67</i>         | <i>8</i>     | <i>44</i>     | <i>10</i>    | <i>2</i>     | <i>3</i>   | <i>0</i>   |
| <i>Ing. Mecánica Electricista</i>        | <i>874</i>     | <i>113</i>    | <i>528</i>    | <i>126</i>    | <i>61</i>     | <i>45</i>    | <i>1</i>   | <i>299</i>        | <i>27</i>    | <i>192</i>    | <i>44</i>    | <i>19</i>    | <i>16</i>  | <i>1</i>   |
| <i>Química</i>                           | <i>617</i>     | <i>74</i>     | <i>437</i>    | <i>54</i>     | <i>28</i>     | <i>24</i>    | <i>0</i>   | <i>135</i>        | <i>12</i>    | <i>103</i>    | <i>10</i>    | <i>5</i>     | <i>5</i>   | <i>0</i>   |
| <i>Ingeniería Industrial</i>             | <i>552</i>     | <i>68</i>     | <i>368</i>    | <i>73</i>     | <i>20</i>     | <i>23</i>    | <i>0</i>   | <i>118</i>        | <i>8</i>     | <i>82</i>     | <i>18</i>    | <i>3</i>     | <i>7</i>   | <i>0</i>   |
| CIENCIAS QUÍMICAS                        | 2.854          | 362           | 1.696         | 454           | 216           | 126          | 0          | 609               | 59           | 374           | 120          | 26           | 30         | 0          |
| MATEMÁTICA, ASTRONOMÍA Y FÍSICA          | 1.451          | 178           | 969           | 137           | 114           | 48           | 5          | 439               | 44           | 318           | 31           | 28           | 15         | 3          |
| CIENCIAS AGROPECUARIAS                   | 3.170          | 348           | 2.149         | 318           | 249           | 105          | 1          | 345               | 25           | 261           | 37           | 5            | 16         | 1          |
| <b>ÁREA CIENCIAS SOCIALES</b>            | <b>35.738</b>  | <b>4.131</b>  | <b>22.274</b> | <b>3.038</b>  | <b>4.585</b>  | <b>1.307</b> | <b>403</b> | <b>6.449</b>      | <b>474</b>   | <b>4.550</b>  | <b>591</b>   | <b>493</b>   | <b>216</b> | <b>125</b> |
| DERECHO Y CIENCIAS SOCIALES              | 21.859         | 2.808         | 12.805        | 1.968         | 2.969         | 930          | 379        | 4.035             | 341          | 2.663         | 370          | 401          | 156        | 104        |
| <i>Abogacía</i>                          | <i>14.147</i>  | <i>1.931</i>  | <i>8.278</i>  | <i>1.272</i>  | <i>1.666</i>  | <i>624</i>   | <i>376</i> | <i>2.162</i>      | <i>194</i>   | <i>1.439</i>  | <i>226</i>   | <i>126</i>   | <i>76</i>  | <i>101</i> |
| <i>Trabajo Social</i>                    | <i>1.936</i>   | <i>202</i>    | <i>1.104</i>  | <i>192</i>    | <i>343</i>    | <i>95</i>    | <i>0</i>   | <i>454</i>        | <i>33</i>    | <i>291</i>    | <i>43</i>    | <i>60</i>    | <i>27</i>  | <i>0</i>   |
| <i>Ciencias de la Información</i>        | <i>5.776</i>   | <i>675</i>    | <i>3.423</i>  | <i>504</i>    | <i>960</i>    | <i>211</i>   | <i>3</i>   | <i>1.419</i>      | <i>114</i>   | <i>933</i>    | <i>101</i>   | <i>215</i>   | <i>53</i>  | <i>3</i>   |
| CIENCIAS ECONÓMICAS                      | 13.879         | 1.323         | 9.469         | 1.070         | 1.616         | 377          | 24         | 2.414             | 133          | 1.887         | 221          | 92           | 60         | 21         |

continúa

CUADRO B.9 (CONTINUACIÓN)

| ÁREA Y FACULTAD                    | ALUMNOS       |              |               |              |              |              |            | NUEVOS INSCRIPTOS |            |              |            |            |            |           |
|------------------------------------|---------------|--------------|---------------|--------------|--------------|--------------|------------|-------------------|------------|--------------|------------|------------|------------|-----------|
|                                    | TOTAL         | Solo         | Familiares    | Compañeros   | Pareja       | Otros        | Sin datos  | TOTAL             | Solo       | Familiares   | Compañeros | Pareja     | Otros      | Sin datos |
| <b>ÁREA CIENCIAS DE LA SALUD</b>   | <b>18.179</b> | <b>2.808</b> | <b>9.437</b>  | <b>2.601</b> | <b>2.283</b> | <b>895</b>   | <b>155</b> | <b>3.057</b>      | <b>361</b> | <b>1.877</b> | <b>473</b> | <b>158</b> | <b>168</b> | <b>20</b> |
| CIENCIAS MÉDICAS                   | 14.647        | 2.212        | 7.383         | 2.108        | 2.040        | 750          | 154        | 2.413             | 283        | 1.465        | 369        | 145        | 132        | 19        |
| <i>Medicina</i>                    | 5.804         | 1.032        | 2.763         | 877          | 816          | 316          | 0          | 575               | 98         | 331          | 102        | 2          | 42         | 0         |
| <i>Tecnología Médica</i>           | 1.418         | 172          | 809           | 205          | 151          | 72           | 9          | 354               | 37         | 236          | 43         | 12         | 22         | 4         |
| <i>Kinesiología y Fisioterapia</i> | 2.456         | 359          | 1.255         | 490          | 229          | 121          | 2          | 366               | 43         | 218          | 83         | 6          | 16         | 0         |
| <i>Fonoaudiología</i>              | 810           | 103          | 392           | 112          | 154          | 44           | 5          | 96                | 10         | 53           | 21         | 4          | 6          | 2         |
| <i>Enfermería</i>                  | 2.167         | 280          | 956           | 130          | 555          | 109          | 137        | 474               | 32         | 262          | 39         | 106        | 23         | 12        |
| <i>Nutrición</i>                   | 1.992         | 266          | 1.208         | 294          | 135          | 88           | 1          | 548               | 63         | 365          | 81         | 15         | 23         | 1         |
| ODONTOLOGÍA                        | 3.532         | 596          | 2.054         | 493          | 243          | 145          | 1          | 644               | 78         | 412          | 104        | 13         | 36         | 1         |
| <b>ÁREA CIENCIAS HUMANAS</b>       | <b>26.644</b> | <b>3.471</b> | <b>14.641</b> | <b>2.879</b> | <b>4.239</b> | <b>1.352</b> | <b>62</b>  | <b>5.883</b>      | <b>575</b> | <b>3.686</b> | <b>680</b> | <b>601</b> | <b>292</b> | <b>49</b> |
| FILOSOFÍA Y HUMANIDADES            | 10.233        | 1.233        | 5.520         | 1.006        | 1.921        | 514          | 39         | 2.297             | 238        | 1.322        | 263        | 331        | 115        | 28        |
| <i>Filosofía</i>                   | 744           | 109          | 367           | 79           | 140          | 47           | 2          | 179               | 21         | 103          | 19         | 24         | 10         | 2         |
| <i>Letras</i>                      | 1.648         | 179          | 940           | 179          | 252          | 95           | 3          | 309               | 30         | 187          | 37         | 31         | 23         | 1         |
| <i>Historia</i>                    | 1.834         | 189          | 1.077         | 138          | 344          | 73           | 13         | 569               | 63         | 337          | 62         | 74         | 22         | 11        |
| <i>Ciencias de la Educación</i>    | 906           | 59           | 363           | 46           | 384          | 48           | 6          | 264               | 18         | 107          | 9          | 111        | 13         | 6         |
| <i>Bibliotecología</i>             | 276           | 31           | 104           | 8            | 111          | 21           | 1          | 34                | 2          | 15           | 1          | 14         | 1          | 1         |
| <i>Archivero</i>                   | 279           | 35           | 126           | 8            | 105          | 4            | 1          | 54                | 5          | 23           | 1          | 24         | 0          | 1         |
| <i>Música</i>                      | 761           | 106          | 447           | 76           | 86           | 44           | 2          | 144               | 15         | 100          | 18         | 4          | 5          | 2         |
| <i>Plástica</i>                    | 1.399         | 188          | 716           | 133          | 290          | 67           | 5          | 158               | 14         | 100          | 23         | 13         | 8          | 0         |
| <i>Teatro</i>                      | 681           | 108          | 402           | 100          | 42           | 26           | 3          | 127               | 16         | 82           | 21         | 3          | 4          | 1         |
| <i>Cine</i>                        | 1.475         | 207          | 830           | 226          | 129          | 81           | 2          | 404               | 46         | 240          | 67         | 23         | 26         | 2         |
| <i>Geografía</i>                   | 230           | 22           | 148           | 13           | 38           | 8            | 1          | 55                | 8          | 28           | 5          | 10         | 3          | 1         |
| PSICOLOGÍA                         | 11.014        | 1552         | 5827          | 1404         | 1599         | 614          | 18         | 2.067             | 209        | 1299         | 282        | 139        | 121        | 17        |
| LENGUAS                            | 5.397         | 686          | 3.294         | 469          | 719          | 224          | 5          | 1.519             | 128        | 1.065        | 135        | 131        | 56         | 4         |
| <i>Castellano</i>                  | 392           | 45           | 225           | 28           | 77           | 16           | 1          | 122               | 8          | 78           | 16         | 17         | 2          | 1         |
| <i>Inglés</i>                      | 4.305         | 565          | 2.694         | 411          | 464          | 168          | 3          | 1.184             | 98         | 863          | 104        | 73         | 44         | 2         |
| <i>Francés</i>                     | 156           | 17           | 89            | 9            | 32           | 8            | 1          | 45                | 6          | 27           | 4          | 7          | 0          | 1         |
| <i>Italiano</i>                    | 292           | 28           | 166           | 10           | 73           | 15           | 0          | 75                | 7          | 46           | 6          | 11         | 5          | 0         |
| <i>Alemán</i>                      | 131           | 22           | 54            | 6            | 40           | 9            | 0          | 42                | 8          | 23           | 1          | 9          | 1          | 0         |
| <i>Portugués</i>                   | 121           | 9            | 66            | 5            | 33           | 8            | 0          | 51                | 1          | 28           | 4          | 14         | 4          | 0         |

CUADRO B.10: ALUMNOS POR CANTIDAD DE HIJOS QUE POSEEN SEGÚN ÁREA DE ESTUDIO Y FACULTAD - Año 2010

| ÁREA Y FACULTAD                          | TOTAL ALUMNOS  | NO TIENE HIJOS | TIENE HIJOS   |              |              |
|--|----------------|----------------|---------------|--------------|--------------|
|  |                |                | Uno solo      | Dos          | Tres o más   |
| <b>TOTAL UNIVERSIDAD</b>                 | <b>104.815</b> | <b>87.878</b>  | <b>11.334</b> | <b>3.013</b> | <b>2.590</b> |
| <i>Porcentaje (%)</i>                    | <i>100</i>     | <i>83,8</i>    | <i>10,8</i>   | <i>2,9</i>   | <i>2,5</i>   |
| <b>ÁREA CIENCIAS BÁSICAS Y APLICADAS</b> | <b>24.254</b>  | <b>21.567</b>  | <b>2.086</b>  | <b>365</b>   | <b>236</b>   |
| ARQUITECTURA, URBANISMO Y DISEÑO         | 9.300          | 8.361          | 737           | 136          | 66           |
| CS. EXACTAS, FÍSICAS Y NATURALES         | 7.479          | 6.674          | 630           | 106          | 69           |
| <i>Agrimensura</i>                       | <i>157</i>     | <i>127</i>     | <i>19</i>     | <i>3</i>     | <i>8</i>     |
| <i>Biología</i>                          | <i>1.526</i>   | <i>1.374</i>   | <i>124</i>    | <i>19</i>    | <i>9</i>     |
| <i>Geología</i>                          | <i>514</i>     | <i>464</i>     | <i>42</i>     | <i>5</i>     | <i>3</i>     |
| <i>Ingeniería Civil</i>                  | <i>1.312</i>   | <i>1.137</i>   | <i>128</i>    | <i>24</i>    | <i>23</i>    |
| <i>Ingeniería Electrónica</i>            | <i>1.580</i>   | <i>1.429</i>   | <i>119</i>    | <i>23</i>    | <i>9</i>     |
| <i>Ing. Mecánica Aeronáutica</i>         | <i>347</i>     | <i>302</i>     | <i>36</i>     | <i>6</i>     | <i>3</i>     |
| <i>Ing. Mecánica Electricista</i>        | <i>874</i>     | <i>773</i>     | <i>74</i>     | <i>18</i>    | <i>9</i>     |
| <i>Química</i>                           | <i>617</i>     | <i>574</i>     | <i>34</i>     | <i>6</i>     | <i>3</i>     |
| <i>Ingeniería Industrial</i>             | <i>552</i>     | <i>494</i>     | <i>54</i>     | <i>2</i>     | <i>2</i>     |
| CIENCIAS QUÍMICAS                        | 2.854          | 2.516          | 259           | 52           | 27           |
| MATEMÁTICA, ASTRONOMÍA Y FÍSICA          | 1.451          | 1.285          | 120           | 25           | 21           |
| CIENCIAS AGROPECUARIAS                   | 3.170          | 2.731          | 340           | 46           | 53           |
| <b>ÁREA CIENCIAS SOCIALES</b>            | <b>35.738</b>  | <b>29.753</b>  | <b>4.107</b>  | <b>1.065</b> | <b>813</b>   |
| DERECHO Y CIENCIAS SOCIALES              | 21.859         | 17.557         | 2.936         | 760          | 606          |
| <i>Abogacía</i>                          | <i>14.147</i>  | <i>11.241</i>  | <i>2.077</i>  | <i>439</i>   | <i>390</i>   |
| <i>Trabajo Social</i>                    | <i>1.936</i>   | <i>1.534</i>   | <i>235</i>    | <i>89</i>    | <i>78</i>    |
| <i>Ciencias de la Información</i>        | <i>5.776</i>   | <i>4.782</i>   | <i>624</i>    | <i>232</i>   | <i>138</i>   |
| CIENCIAS ECONÓMICAS                      | 13.879         | 12.196         | 1.171         | 305          | 207          |

continúa

CUADRO B.10 (CONTINUACIÓN)

| ÁREA Y FACULTAD                    | TOTAL ALUMNOS | NO TIENE HIJOS | TIENE HIJOS  |            |              |
|------------------------------------|---------------|----------------|--------------|------------|--------------|
|                                    |               |                | Uno solo     | Dos        | Tres o más   |
| <b>ÁREA CIENCIAS DE LA SALUD</b>   | <b>18.179</b> | <b>14.842</b>  | <b>2.249</b> | <b>599</b> | <b>489</b>   |
| CIENCIAS MÉDICAS                   | 14.647        | 11.891         | 1.751        | 546        | 459          |
| <i>Medicina</i>                    | 5.804         | 4.732          | 721          | 218        | 133          |
| <i>Tecnología Médica</i>           | 1.418         | 1.216          | 150          | 30         | 22           |
| <i>Kinesiología y Fisioterapia</i> | 2.456         | 2.254          | 136          | 46         | 20           |
| <i>Fonoaudiología</i>              | 810           | 662            | 99           | 25         | 24           |
| <i>Enfermería</i>                  | 2.167         | 1.214          | 501          | 201        | 251          |
| <i>Nutrición</i>                   | 1.992         | 1.813          | 144          | 26         | 9            |
| ODONTOLOGÍA                        | 3.532         | 2.951          | 498          | 53         | 30           |
| <b>ÁREA CIENCIAS HUMANAS</b>       | <b>26.644</b> | <b>21.716</b>  | <b>2.892</b> | <b>984</b> | <b>1.052</b> |
| FILOSOFÍA Y HUMANIDADES            | 10.233        | 7.911          | 1.258        | 478        | 586          |
| <i>Filosofía</i>                   | 744           | 582            | 80           | 38         | 44           |
| <i>Letras</i>                      | 1.648         | 1.341          | 203          | 43         | 61           |
| <i>Historia</i>                    | 1.834         | 1.425          | 225          | 86         | 98           |
| <i>Ciencias de la Educación</i>    | 906           | 511            | 131          | 121        | 143          |
| <i>Bibliotecología</i>             | 276           | 142            | 36           | 39         | 59           |
| <i>Archivero</i>                   | 279           | 152            | 50           | 33         | 44           |
| <i>Música</i>                      | 761           | 654            | 92           | 7          | 8            |
| <i>Plástica</i>                    | 1.399         | 1.028          | 209          | 68         | 94           |
| <i>Teatro</i>                      | 681           | 590            | 74           | 10         | 7            |
| <i>Cine</i>                        | 1.475         | 1.304          | 131          | 24         | 16           |
| <i>Geografía</i>                   | 230           | 182            | 27           | 9          | 12           |
| PSICOLOGÍA                         | 11.014        | 9.172          | 1.131        | 380        | 331          |
| LENGUAS                            | 5.397         | 4.633          | 503          | 126        | 135          |
| <i>Castellano</i>                  | 392           | 302            | 45           | 21         | 24           |
| <i>Inglés</i>                      | 4.305         | 3.809          | 366          | 72         | 58           |
| <i>Francés</i>                     | 156           | 121            | 23           | 3          | 9            |
| <i>Italiano</i>                    | 292           | 225            | 39           | 18         | 10           |
| <i>Alemán</i>                      | 131           | 94             | 13           | 5          | 19           |
| <i>Portugués</i>                   | 121           | 82             | 17           | 7          | 15           |



CUADRO B.11: TOTAL DE ALUMNOS Y NUEVOS INSCRIPTOS POR FORMA DE COSTEAR SUS ESTUDIOS SEGÚN ÁREA DE ESTUDIO Y FACULTAD\* - Año 2010

| ÁREA Y FACULTAD                          | ALUMNOS                       |                  |              |                 |              | NUEVOS INSCRIPTOS             |                  |            |                 |            |
|--|-------------------------------|------------------|--------------|-----------------|--------------|-------------------------------|------------------|------------|-----------------|------------|
|  | FORMA DE COSTEAR SUS ESTUDIOS |                  |              |                 |              | FORMA DE COSTEAR SUS ESTUDIOS |                  |            |                 |            |
|  | Ayuda Familiar                | Trabajo Personal | Becas        | Planes Sociales | Otros        | Ayuda Familiar                | Trabajo Personal | Becas      | Planes Sociales | Otros      |
| <b>TOTAL UNIVERSIDAD</b>                 | <b>78.069</b>                 | <b>40.211</b>    | <b>1.349</b> | <b>320</b>      | <b>1.048</b> | <b>16.546</b>                 | <b>5.347</b>     | <b>205</b> | <b>156</b>      | <b>295</b> |
| <b>ÁREA CIENCIAS BÁSICAS Y APLICADAS</b> | <b>20.098</b>                 | <b>7.477</b>     | <b>516</b>   | <b>55</b>       | <b>220</b>   | <b>4.234</b>                  | <b>885</b>       | <b>67</b>  | <b>29</b>       | <b>49</b>  |
| ARQUITECTURA, URBANISMO Y DISEÑO         | 7597                          | 3146             | 90           | 18              | 86           | 1317                          | 217              | 8          | 6               | 14         |
| CS. EXACTAS, FÍSICAS Y NATURALES         | 6.250                         | 2.106            | 229          | 22              | 84           | 1.680                         | 406              | 24         | 13              | 22         |
| <i>Agrimensura</i>                       | 106                           | 71               | 0            | 0               | 0            | 29                            | 11               | 0          | 0               | 0          |
| <i>Biología</i>                          | 1290                          | 438              | 27           | 2               | 14           | 371                           | 87               | 4          | 2               | 5          |
| <i>Geología</i>                          | 429                           | 155              | 28           | 3               | 7            | 89                            | 27               | 1          | 2               | 2          |
| <i>Ingeniería Civil</i>                  | 1077                          | 371              | 26           | 6               | 22           | 277                           | 68               | 4          | 3               | 8          |
| <i>Ingeniería Electrónica</i>            | 1329                          | 398              | 93           | 4               | 20           | 377                           | 74               | 9          | 3               | 5          |
| <i>Ing. Mecánica Aeronáutica</i>         | 282                           | 117              | 5            | 1               | 4            | 55                            | 21               | 0          | 1               | 0          |
| <i>Ing. Mecánica Electricista</i>        | 701                           | 301              | 26           | 4               | 13           | 245                           | 86               | 4          | 2               | 2          |
| <i>Química</i>                           | 557                           | 116              | 16           | 0               | 3            | 126                           | 17               | 2          | 0               | 0          |
| <i>Ingeniería Industrial</i>             | 479                           | 139              | 8            | 2               | 1            | 111                           | 15               | 0          | 0               | 0          |
| CIENCIAS QUÍMICAS                        | 2443                          | 682              | 68           | 5               | 14           | 549                           | 98               | 14         | 3               | 2          |
| MATEMÁTICA, ASTRONOMÍA Y FÍSICA          | 1146                          | 486              | 102          | 6               | 16           | 357                           | 126              | 20         | 5               | 7          |
| CIENCIAS AGROPECUARIAS                   | 2662                          | 1057             | 27           | 4               | 20           | 331                           | 38               | 1          | 2               | 4          |
| <b>ÁREA CIENCIAS SOCIALES</b>            | <b>24.603</b>                 | <b>14.958</b>    | <b>326</b>   | <b>108</b>      | <b>311</b>   | <b>5.111</b>                  | <b>1.825</b>     | <b>71</b>  | <b>51</b>       | <b>94</b>  |
| DERECHO Y CIENCIAS SOCIALES              | 14.584                        | 9.180            | 154          | 65              | 227          | 2.985                         | 1.340            | 37         | 29              | 70         |
| <i>Abogacía</i>                          | 9828                          | 4892             | 81           | 36              | 114          | 1736                          | 458              | 23         | 11              | 27         |
| <i>Trabajo Social</i>                    | 1287                          | 958              | 25           | 11              | 29           | 335                           | 164              | 3          | 7               | 16         |
| <i>Ciencias de la Información</i>        | 3469                          | 3330             | 48           | 18              | 84           | 914                           | 718              | 11         | 11              | 27         |
| CIENCIAS ECONÓMICAS                      | 10019                         | 5778             | 172          | 43              | 84           | 2126                          | 485              | 34         | 22              | 24         |

\* Pregunta de respuestas múltiples.

continúa

CUADRO B.11 (CONTINUACIÓN)

| ÁREA Y FACULTAD                    | ALUMNOS                       |                  |            |                 |            | NUEVOS INSCRIPTOS             |                  |           |                 |            |
|------------------------------------|-------------------------------|------------------|------------|-----------------|------------|-------------------------------|------------------|-----------|-----------------|------------|
|                                    | FORMA DE COSTEAR SUS ESTUDIOS |                  |            |                 |            | FORMA DE COSTEAR SUS ESTUDIOS |                  |           |                 |            |
|                                    | Ayuda Familiar                | Trabajo Personal | Becas      | Planes Sociales | Otros      | Ayuda Familiar                | Trabajo Personal | Becas     | Planes Sociales | Otros      |
| <b>ÁREA CIENCIAS DE LA SALUD</b>   | <b>14.761</b>                 | <b>5.280</b>     | <b>223</b> | <b>71</b>       | <b>160</b> | <b>2.691</b>                  | <b>568</b>       | <b>21</b> | <b>32</b>       | <b>43</b>  |
| CIENCIAS MÉDICAS                   | 11.526                        | 4.553            | 201        | 61              | 131        | 2.089                         | 484              | 19        | 30              | 39         |
| <i>Medicina</i>                    | 4858                          | 1662             | 94         | 8               | 37         | 563                           | 30               | 4         | 2               | 3          |
| <i>Tecnología Médica</i>           | 1130                          | 459              | 19         | 5               | 18         | 314                           | 74               | 1         | 1               | 6          |
| <i>Kinesiología y Fisioterapia</i> | 2124                          | 588              | 31         | 6               | 20         | 348                           | 51               | 1         | 2               | 4          |
| <i>Fonoaudiología</i>              | 593                           | 312              | 2          | 0               | 3          | 82                            | 18               | 1         | 0               | 1          |
| <i>Enfermería</i>                  | 1068                          | 1100             | 37         | 32              | 37         | 291                           | 215              | 6         | 20              | 16         |
| <i>Nutrición</i>                   | 1753                          | 432              | 18         | 10              | 16         | 491                           | 96               | 6         | 5               | 9          |
| ODONTOLOGÍA                        | 3235                          | 727              | 22         | 10              | 29         | 602                           | 84               | 2         | 2               | 4          |
| <b>ÁREA CIENCIAS HUMANAS</b>       | <b>18.607</b>                 | <b>12.496</b>    | <b>284</b> | <b>86</b>       | <b>357</b> | <b>4.510</b>                  | <b>2.069</b>     | <b>46</b> | <b>44</b>       | <b>109</b> |
| FILOSOFÍA Y HUMANIDADES            | 6.484                         | 5.582            | 144        | 26              | 194        | 1.555                         | 1.003            | 19        | 10              | 62         |
| <i>Filosofía</i>                   | 458                           | 387              | 8          | 5               | 21         | 124                           | 71               | 0         | 2               | 7          |
| <i>Letras</i>                      | 1135                          | 793              | 21         | 2               | 31         | 243                           | 96               | 5         | 1               | 5          |
| <i>Historia</i>                    | 1103                          | 991              | 30         | 6               | 33         | 335                           | 276              | 4         | 2               | 17         |
| <i>Ciencias de la Educación</i>    | 346                           | 683              | 7          | 3               | 14         | 97                            | 190              | 2         | 0               | 10         |
| <i>Bibliotecología</i>             | 104                           | 201              | 6          | 3               | 9          | 16                            | 22               | 1         | 0               | 1          |
| <i>Archivero</i>                   | 109                           | 209              | 4          | 1               | 7          | 18                            | 39               | 0         | 1               | 3          |
| <i>Música</i>                      | 562                           | 408              | 8          | 1               | 12         | 128                           | 42               | 2         | 0               | 1          |
| <i>Plástica</i>                    | 899                           | 760              | 23         | 2               | 23         | 122                           | 67               | 1         | 1               | 4          |
| <i>Teatro</i>                      | 503                           | 308              | 17         | 0               | 17         | 114                           | 28               | 0         | 0               | 6          |
| <i>Cine</i>                        | 1112                          | 720              | 10         | 3               | 23         | 323                           | 147              | 3         | 3               | 8          |
| <i>Geografía</i>                   | 153                           | 122              | 10         | 0               | 4          | 35                            | 25               | 1         | 0               | 0          |
| PSICOLOGÍA                         | 8.156                         | 4.544            | 76         | 44              | 103        | 1728                          | 567              | 18        | 24              | 18         |
| Lenguas                            | 3.967                         | 2.370            | 64         | 16              | 60         | 1.227                         | 499              | 9         | 10              | 29         |
| <i>Castellano</i>                  | 249                           | 194              | 15         | 4               | 4          | 86                            | 52               | 1         | 3               | 3          |
| <i>Inglés</i>                      | 3295                          | 1770             | 31         | 10              | 45         | 1006                          | 333              | 7         | 5               | 22         |
| <i>Francés</i>                     | 101                           | 79               | 5          | 0               | 5          | 29                            | 22               | 0         | 0               | 2          |
| <i>Italiano</i>                    | 170                           | 176              | 6          | 1               | 2          | 47                            | 40               | 0         | 1               | 2          |
| <i>Alemán</i>                      | 90                            | 70               | 3          | 0               | 4          | 34                            | 19               | 0         | 0               | 0          |
| <i>Portugués</i>                   | 62                            | 81               | 4          | 1               | 0          | 25                            | 33               | 1         | 1               | 0          |

CUADRO B.12: TOTAL DE ALUMNOS POR MÁXIMO NIVEL DE ESTUDIOS ALCANZADOS POR EL PADRE SEGÚN ÁREA DE ESTUDIO Y FACULTAD - Año 2010

| ÁREA Y FACULTAD                          | MÁXIMO NIVEL DE ESTUDIOS ALCANZADO POR EL PADRE |  |                      |                        |                        |                      |                             |                           |              |              |
|--|---|--|----------------------|------------------------|------------------------|----------------------|-----------------------------|---------------------------|--------------|--------------|
|  | TOTAL   | Primario<br>incompleto /<br>sin estudios | Primario<br>completo | Secundario<br>completo | Superior<br>incompleto | Superior<br>completo | Universitario<br>incompleto | Universitario<br>completo | Posgrado     | Sin datos    |
| <b>TOTAL UNIVERSIDAD</b>                 | <b>104.815</b>                                  | <b>6.214</b>                             | <b>26.129</b>        | <b>22.965</b>          | <b>2.439</b>           | <b>6.441</b>         | <b>11.494</b>               | <b>21.228</b>             | <b>4.142</b> | <b>3.763</b> |
| <i>Porcentaje (%)</i>                    | <i>100</i>                                      | <i>5,9</i>                               | <i>24,9</i>          | <i>21,9</i>            | <i>2,3</i>             | <i>6,1</i>           | <i>11,0</i>                 | <i>20,3</i>               | <i>4,0</i>   | <i>3,6</i>   |
| <b>ÁREA CIENCIAS BÁSICAS Y APLICADAS</b> | <b>24.254</b>                                   | <b>1.055</b>                             | <b>5.531</b>         | <b>5.504</b>           | <b>461</b>             | <b>1.478</b>         | <b>2.986</b>                | <b>5.608</b>              | <b>1.154</b> | <b>477</b>   |
| ARQUITECTURA, URBANISMO Y DISEÑO         | 9300  | 359                                      | 1968                 | 2139                   | 171                    | 551                  | 1282                        | 2244                      | 450          | 136          |
| CS. EXACTAS, FÍSICAS Y NATURALES         | 7.479   | 289                                      | 1.559                | 1.565                  | 140                    | 471                  | 917                         | 1.884                     | 448          | 206          |
| <i>Agrimensura</i>                       | 157   | 9  | 32                   | 28                     | 1                      | 12                   | 21                          | 41                        | 6            | 7            |
| <i>Biología</i>                          | 1526  | 54                                       | 328                  | 301                    | 35                     | 82                   | 201                         | 370                       | 107          | 48           |
| <i>Geología</i>                          | 514   | 21                                       | 115                  | 120                    | 9                      | 28                   | 60                          | 122                       | 21           | 18           |
| <i>Ingeniería Civil</i>                  | 1312  | 63                                       | 275                  | 249                    | 24                     | 75                   | 137                         | 400                       | 71           | 18           |
| <i>Ingeniería Electrónica</i>            | 1580  | 58                                       | 298                  | 309                    | 30                     | 120                  | 210                         | 399                       | 110          | 46           |
| <i>Ing. Mecánica Aeronáutica</i>         | 347   | 8  | 80                   | 88                     | 7                      | 28                   | 33                          | 71                        | 19           | 13           |
| <i>Ing. Mecánica Electricista</i>        | 874   | 44                                       | 211                  | 227                    | 13                     | 50                   | 99                          | 168                       | 33           | 29           |
| <i>Química</i>                           | 617   | 16                                       | 146                  | 140                    | 11                     | 47                   | 80                          | 126                       | 35           | 16           |
| <i>Ingeniería Industrial</i>             | 552   | 16                                       | 74                   | 103                    | 10                     | 29                   | 76                          | 187                       | 46           | 11           |
| CIENCIAS QUÍMICAS                        | 2854  | 136                                      | 804                  | 758                    | 55                     | 214                  | 292                         | 463                       | 72           | 60           |
| MATEMÁTICA, ASTRONOMÍA Y FÍSICA          | 1451  | 69                                       | 346                  | 290                    | 22                     | 78                   | 196                         | 318                       | 95           | 37           |
| CIENCIAS AGROPECUARIAS                   | 3170  | 202                                      | 854                  | 752                    | 73                     | 164                  | 299                         | 699                       | 89           | 38           |
| <b>ÁREA CIENCIAS SOCIALES</b>            | <b>35.738</b>                                   | <b>2.158</b>                             | <b>8.890</b>         | <b>7.547</b>           | <b>767</b>             | <b>1.778</b>         | <b>3.982</b>                | <b>7.136</b>              | <b>1.303</b> | <b>2.177</b> |
| DERECHO Y CIENCIAS SOCIALES              | 21.859  | 1.316                                    | 4.990                | 4.558                  | 521                    | 1.151                | 2.214                       | 4.344                     | 830          | 1.935        |
| <i>Abogacía</i>                          | 14147   | 761                                      | 2833                 | 2869                   | 330                    | 749                  | 1357                        | 2923                      | 591          | 1734         |
| <i>Trabajo Social</i>                    | 1936  | 202                                      | 695                  | 426                    | 47                     | 81                   | 171                         | 220                       | 35           | 59           |
| <i>Ciencias de la Información</i>        | 5776  | 353                                      | 1462                 | 1263                   | 144                    | 321                  | 686                         | 1201                      | 204          | 142          |
| CIENCIAS ECONÓMICAS                      | 13879   | 842                                      | 3900                 | 2989                   | 246                    | 627                  | 1768                        | 2792                      | 473          | 242          |

continúa

CUADRO B.12 (CONTINUACIÓN)

| ÁREA Y FACULTAD                    | MÁXIMO NIVEL DE ESTUDIOS ALCANZADO POR EL PADRE |  |                      |                        |                        |                      |                             |                           |              |            |
|------------------------------------|---|--|----------------------|------------------------|------------------------|----------------------|-----------------------------|---------------------------|--------------|------------|
|                                    | TOTAL   | Primario<br>incompleto /<br>sin estudios | Primario<br>completo | Secundario<br>completo | Superior<br>incompleto | Superior<br>completo | Universitario<br>incompleto | Universitario<br>completo | Posgrado     | Sin datos  |
| <b>ÁREA CIENCIAS DE LA SALUD</b>   | <b>18.179</b>                                   | <b>1.401</b>                             | <b>4.830</b>         | <b>4.468</b>           | <b>577</b>             | <b>1.554</b>         | <b>1.343</b>                | <b>3.018</b>              | <b>568</b>   | <b>420</b> |
| CIENCIAS MÉDICAS                   | 14.647  | 1.225                                    | 4.146                | 3.565                  | 507                    | 1.277                | 1.018                       | 2.140                     | 420          | 349        |
| <i>Medicina</i>                    | 5804  | 321                                      | 1254                 | 1271                   | 262                    | 717                  | 446                         | 1153                      | 288          | 92         |
| <i>Tecnología Médica</i>           | 1418  | 109                                      | 538                  | 389                    | 41                     | 88                   | 92                          | 103                       | 16           | 42         |
| <i>Kinesiología y Fisioterapia</i> | 2456  | 147                                      | 681                  | 739                    | 74                     | 208                  | 183                         | 346                       | 45           | 33         |
| <i>Fonoaudiología</i>              | 810   | 55                                       | 211                  | 232                    | 29                     | 61                   | 70                          | 117                       | 18           | 17         |
| <i>Enfermería</i>                  | 2167  | 491                                      | 921                  | 393                    | 43                     | 65                   | 60                          | 74                        | 9            | 111        |
| <i>Nutrición</i>                   | 1992  | 102                                      | 541                  | 541                    | 58                     | 138                  | 167                         | 347                       | 44           | 54         |
| ODONTOLOGÍA                        | 3532  | 176                                      | 684                  | 903                    | 70                     | 277                  | 325                         | 878                       | 148          | 71         |
| <b>ÁREA CIENCIAS HUMANAS</b>       | <b>26.644</b>                                   | <b>1.600</b>                             | <b>6.878</b>         | <b>5.446</b>           | <b>634</b>             | <b>1.631</b>         | <b>3.183</b>                | <b>5.466</b>              | <b>1.117</b> | <b>689</b> |
| FILOSOFÍA Y HUMANIDADES            | 10.233  | 642                                      | 2.387                | 1.855                  | 292                    | 627                  | 1.304                       | 2.274                     | 520          | 332        |
| <i>Filosofía</i>                   | 744   | 29                                       | 124                  | 117                    | 33                     | 51                   | 93                          | 206                       | 65           | 26         |
| <i>Letras</i>                      | 1648  | 63                                       | 338                  | 286                    | 44                     | 109                  | 213                         | 427                       | 108          | 60         |
| <i>Historia</i>                    | 1834  | 135                                      | 488                  | 327                    | 72                     | 106                  | 222                         | 325                       | 76           | 83         |
| <i>Ciencias de la Educación</i>    | 906   | 110                                      | 327                  | 160                    | 28                     | 50                   | 78                          | 99                        | 20           | 34         |
| <i>Bibliotecología</i>             | 276   | 49                                       | 115                  | 44                     | 5                      | 10                   | 20                          | 19                        | 3            | 11         |
| <i>Archivero</i>                   | 279   | 39                                       | 100                  | 57                     | 3                      | 15                   | 22                          | 25                        | 1            | 17         |
| <i>Música</i>                      | 761   | 20                                       | 111                  | 141                    | 15                     | 65                   | 114                         | 217                       | 66           | 12         |
| <i>Plástica</i>                    | 1399  | 86                                       | 341                  | 262                    | 36                     | 64                   | 192                         | 332                       | 55           | 31         |
| <i>Teatro</i>                      | 681   | 35                                       | 128                  | 142                    | 19                     | 47                   | 86                          | 173                       | 35           | 16         |
| <i>Cine</i>                        | 1475  | 52                                       | 246                  | 275                    | 35                     | 102                  | 236                         | 410                       | 83           | 36         |
| <i>Geografía</i>                   | 230   | 24                                       | 69                   | 44                     | 2                      | 8                    | 28                          | 41                        | 8            | 6          |
| PSICOLOGÍA                         | 11014   | 654                                      | 3.119                | 2.405                  | 216                    | 648                  | 1.243                       | 2115                      | 383          | 231        |
| LENGUAS                            | 5.397   | 304                                      | 1.372                | 1.186                  | 126                    | 356                  | 636                         | 1.077                     | 214          | 126        |
| <i>Castellano</i>                  | 392   | 47                                       | 138                  | 74                     | 8                      | 16                   | 49                          | 39                        | 5            | 16         |
| <i>Inglés</i>                      | 4305  | 212                                      | 1058                 | 973                    | 103                    | 303                  | 512                         | 882                       | 178          | 84         |
| <i>Francés</i>                     | 156   | 12                                       | 37                   | 39                     | 2                      | 5                    | 16                          | 32                        | 7            | 6          |
| <i>Italiano</i>                    | 292   | 26                                       | 82                   | 54                     | 9                      | 18                   | 25                          | 53                        | 13           | 12         |
| <i>Alemán</i>                      | 131   | 2  | 24                   | 17                     | 1                      | 10                   | 21                          | 50                        | 4            | 2          |
| <i>Portugués</i>                   | 121   | 5  | 33                   | 29                     | 3                      | 4                    | 13                          | 21                        | 7            | 6          |

CUADRO B.13: TOTAL DE ALUMNOS POR MÁXIMO NIVEL DE ESTUDIOS ALCANZADOS POR LA MADRE SEGÚN ÁREA DE ESTUDIO Y FACULTAD - Año 2010

| ÁREA Y FACULTAD                          | MÁXIMO NIVEL DE ESTUDIOS ALCANZADO POR LA MADRE |  |                      |                        |                        |                      |                             |                           |              |              |
|--|---|--|----------------------|------------------------|------------------------|----------------------|-----------------------------|---------------------------|--------------|--------------|
|  | TOTAL   | Primario<br>incompleto /<br>sin estudios | Primario<br>completo | Secundario<br>completo | Superior<br>incompleto | Superior<br>completo | Universitario<br>incompleto | Universitario<br>completo | Posgrado     | Sin datos    |
| <b>TOTAL UNIVERSIDAD</b>                 | <b>104.815</b>                                  | <b>4.560</b>                             | <b>22.635</b>        | <b>21.752</b>          | <b>2.918</b>           | <b>17.064</b>        | <b>8.226</b>                | <b>20.943</b>             | <b>4.266</b> | <b>2.451</b> |
| <i>Porcentaje (%)</i>                    | <b>100</b>                                      | <b>4,4</b>                               | <b>21,6</b>          | <b>20,8</b>            | <b>2,8</b>             | <b>16,3</b>          | <b>7,8</b>                  | <b>20,0</b>               | <b>4,1</b>   | <b>2,3</b>   |
| <b>ÁREA CIENCIAS BÁSICAS Y APLICADAS</b> | <b>24.254</b>                                   | <b>745</b>                               | <b>4.433</b>         | <b>5.008</b>           | <b>654</b>             | <b>4.414</b>         | <b>1.997</b>                | <b>5.605</b>              | <b>1.193</b> | <b>205</b>   |
| ARQUITECTURA, URBANISMO Y DISEÑO         | 9300  | 225                                      | 1613                 | 1902                   | 236                    | 1608                 | 848                         | 2282                      | 523          | 63           |
| CS. EXACTAS, FÍSICAS Y NATURALES         | 7.479   | 209                                      | 1.200                | 1.522                  | 198                    | 1.399                | 651                         | 1.809                     | 408          | 83           |
| <i>Agrimensura</i>                       | 157   | 8  | 30                   | 29                     | 2                      | 24                   | 12                          | 38                        | 5            | 9            |
| <i>Biología</i>                          | 1526  | 34                                       | 254                  | 319                    | 41                     | 283                  | 142                         | 343                       | 100          | 10           |
| <i>Geología</i>                          | 514   | 10                                       | 99                   | 106                    | 9                      | 93                   | 45                          | 119                       | 28           | 5            |
| <i>Ingeniería Civil</i>                  | 1312  | 46                                       | 207                  | 253                    | 32                     | 246                  | 118                         | 330                       | 70           | 10           |
| <i>Ingeniería Electrónica</i>            | 1580  | 39                                       | 220                  | 306                    | 39                     | 326                  | 153                         | 395                       | 86           | 16           |
| <i>Ing. Mecánica Aeronáutica</i>         | 347   | 16                                       | 58                   | 82                     | 8                      | 63                   | 25                          | 71                        | 15           | 9            |
| <i>Ing. Mecánica Electricista</i>        | 874   | 37                                       | 170                  | 192                    | 28                     | 146                  | 58                          | 193                       | 35           | 15           |
| <i>Química</i>                           | 617   | 9  | 113                  | 122                    | 23                     | 124                  | 49                          | 142                       | 32           | 3            |
| <i>Ingeniería Industrial</i>             | 552   | 10                                       | 49                   | 113                    | 16                     | 94                   | 49                          | 178                       | 37           | 6            |
| CIENCIAS QUÍMICAS                        | 2854  | 103                                      | 643                  | 652                    | 91                     | 577                  | 173                         | 523                       | 73           | 19           |
| MATEMÁTICA, ASTRONOMÍA Y FÍSICA          | 1451  | 64                                       | 296                  | 261                    | 34                     | 239                  | 136                         | 315                       | 92           | 14           |
| CIENCIAS AGROPECUARIAS                   | 3170  | 144                                      | 681                  | 671                    | 95                     | 591                  | 189                         | 676                       | 97           | 26           |
| <b>ÁREA CIENCIAS SOCIALES</b>            | <b>35.738</b>                                   | <b>1.594</b>                             | <b>7.872</b>         | <b>7.343</b>           | <b>885</b>             | <b>5.056</b>         | <b>2.971</b>                | <b>6.982</b>              | <b>1.306</b> | <b>1.729</b> |
| DERECHO Y CIENCIAS SOCIALES              | 21.859  | 966                                      | 4.425                | 4.396                  | 568                    | 3.029                | 1.720                       | 4.249                     | 859          | 1.647        |
| <i>Abogacía</i>                          | 14147   | 550                                      | 2534                 | 2751                   | 352                    | 1948                 | 1081                        | 2793                      | 550          | 1588         |
| <i>Trabajo Social</i>                    | 1936  | 174                                      | 603                  | 407                    | 55                     | 244                  | 123                         | 258                       | 48           | 24           |
| <i>Ciencias de la Información</i>        | 5776  | 242                                      | 1288                 | 1238                   | 161                    | 837                  | 516                         | 1198                      | 261          | 35           |
| CIENCIAS ECONÓMICAS                      | 13879   | 628                                      | 3447                 | 2947                   | 317                    | 2027                 | 1251                        | 2733                      | 447          | 82           |

continúa

CUADRO B.13 (CONTINUACIÓN)

| ÁREA Y FACULTAD                    | MÁXIMO NIVEL DE ESTUDIOS ALCANZADO POR LA MADRE |  |                      |                        |                        |                      |                             |                           |              |            |
|------------------------------------|---|--|----------------------|------------------------|------------------------|----------------------|-----------------------------|---------------------------|--------------|------------|
|                                    | TOTAL   | Primario<br>incompleto /<br>sin estudios | Primario<br>completo | Secundario<br>completo | Superior<br>incompleto | Superior<br>completo | Universitario<br>incompleto | Universitario<br>completo | Posgrado     | Sin datos  |
| <b>ÁREA CIENCIAS DE LA SALUD</b>   | <b>18.179</b>                                   | <b>1.034</b>                             | <b>4.328</b>         | <b>4.185</b>           | <b>609</b>             | <b>3.429</b>         | <b>969</b>                  | <b>2.905</b>              | <b>530</b>   | <b>190</b> |
| CIENCIAS MÉDICAS                   | 14.647  | 921                                      | 3.757                | 3.369                  | 520                    | 2.763                | 728                         | 2.055                     | 381          | 153        |
| <i>Medicina</i>                    | 5804  | 233                                      | 1121                 | 1217                   | 257                    | 1382                 | 312                         | 1039                      | 208          | 35         |
| <i>Tecnología Médica</i>           | 1418  | 67                                       | 481                  | 383                    | 48                     | 218                  | 61                          | 135                       | 19           | 6          |
| <i>Kinesiología y Fisioterapia</i> | 2456  | 91                                       | 567                  | 663                    | 87                     | 510                  | 130                         | 331                       | 61           | 16         |
| <i>Fonoaudiología</i>              | 810   | 51                                       | 181                  | 208                    | 30                     | 151                  | 47                          | 109                       | 19           | 14         |
| <i>Enfermería</i>                  | 2167  | 411                                      | 988                  | 382                    | 38                     | 147                  | 42                          | 82                        | 9            | 68         |
| <i>Nutrición</i>                   | 1992  | 68                                       | 419                  | 516                    | 60                     | 355                  | 136                         | 359                       | 65           | 14         |
| ODONTOLOGÍA                        | 3532  | 113                                      | 571                  | 816                    | 89                     | 666                  | 241                         | 850                       | 149          | 37         |
| <b>ÁREA CIENCIAS HUMANAS</b>       | <b>26.644</b>                                   | <b>1.187</b>                             | <b>6.002</b>         | <b>5.216</b>           | <b>770</b>             | <b>4.165</b>         | <b>2.289</b>                | <b>5.451</b>              | <b>1.237</b> | <b>327</b> |
| FILOSOFÍA Y HUMANIDADES            | 10.233  | 505                                      | 2.134                | 1.791                  | 289                    | 1.557                | 918                         | 2.235                     | 611          | 193        |
| <i>Filosofía</i>                   | 744   | 35                                       | 117                  | 126                    | 28                     | 108                  | 70                          | 180                       | 65           | 15         |
| <i>Letras</i>                      | 1648  | 41                                       | 256                  | 278                    | 56                     | 285                  | 164                         | 410                       | 115          | 43         |
| <i>Historia</i>                    | 1834  | 105                                      | 446                  | 330                    | 44                     | 282                  | 158                         | 308                       | 104          | 57         |
| <i>Ciencias de la Educación</i>    | 906   | 91                                       | 316                  | 161                    | 40                     | 129                  | 58                          | 79                        | 14           | 18         |
| <i>Bibliotecología</i>             | 276   | 42                                       | 105                  | 48                     | 6                      | 21                   | 13                          | 24                        | 7            | 10         |
| <i>Archivero</i>                   | 279   | 34                                       | 107                  | 59                     | 3                      | 23                   | 16                          | 28                        | 1            | 8          |
| <i>Música</i>                      | 761   | 9  | 83                   | 131                    | 12                     | 148                  | 76                          | 220                       | 79           | 3          |
| <i>Plástica</i>                    | 1399  | 79                                       | 336                  | 227                    | 47                     | 187                  | 136                         | 311                       | 58           | 18         |
| <i>Teatro</i>                      | 681   | 28                                       | 117                  | 120                    | 14                     | 119                  | 67                          | 153                       | 56           | 7          |
| <i>Cine</i>                        | 1475  | 28                                       | 190                  | 259                    | 32                     | 231                  | 144                         | 472                       | 106          | 13         |
| <i>Geografía</i>                   | 230   | 13                                       | 61                   | 52                     | 7                      | 24                   | 16                          | 50                        | 6            | 1          |
| PSICOLOGÍA                         | 11014   | 471                                      | 2.680                | 2.273                  | 309                    | 1.722                | 913                         | 2140                      | 411          | 95         |
| LENGUAS                            | 5.397   | 211                                      | 1.188                | 1.152                  | 172                    | 886                  | 458                         | 1.076                     | 215          | 39         |
| <i>Castellano</i>                  | 392   | 32                                       | 122                  | 85                     | 11                     | 39                   | 43                          | 41                        | 13           | 6          |
| <i>Inglés</i>                      | 4305  | 137                                      | 887                  | 930                    | 145                    | 752                  | 355                         | 900                       | 182          | 17         |
| <i>Francés</i>                     | 156   | 12                                       | 35                   | 29                     | 2                      | 20                   | 24                          | 28                        | 2            | 4          |
| <i>Italiano</i>                    | 292   | 17                                       | 81                   | 68                     | 10                     | 35                   | 14                          | 49                        | 10           | 8          |
| <i>Alemán</i>                      | 131   | 0  | 32                   | 15                     | 3                      | 20                   | 12                          | 45                        | 4            | 0          |
| <i>Portugués</i>                   | 121   | 13                                       | 31                   | 25                     | 1                      | 20                   | 10                          | 13                        | 4            | 4          |

CUADRO B.14: TOTAL DE ALUMNOS POR DISPONIBILIDAD DE OBRA SOCIAL SEGÚN ÁREA DE ESTUDIO Y FACULTAD - Año 2010

| ÁREA Y FACULTAD                          | TOTAL          | TIENE OBRA SOCIAL   |                          |  |   | No tiene      | Sin datos    |
|--|----------------|---|--------------------------|--|---|---------------|--------------|
|  |                | Por ser familiar a cargo<br>(de padre, madre,<br>cónyuge o tutor) | Por su propio<br>trabajo | Como afiliado<br>voluntario (a obra<br>social o prepaga) | Otorgada por la UNC<br>(por ser estudiante) |               |              |
| <b>TOTAL UNIVERSIDAD</b>                 | <b>104.815</b> | <b>47.016</b>   | <b>15.898</b>            | <b>11.841</b>  | <b>5.826</b>                                | <b>22.665</b> | <b>1.569</b> |
| <i>Porcentaje (%)</i>                    | <i>100</i>     | <i>44,9</i>   | <i>15,2</i>              | <i>11,3</i>  | <i>5,6</i>                                  | <i>21,6</i>   | <i>1,5</i>   |
| <b>ÁREA CIENCIAS BÁSICAS Y APLICADAS</b> | <b>20.592</b>  | <b>12.411</b>   | <b>2.377</b>             | <b>2.881</b>   | <b>1.383</b>                                | <b>5.177</b>  | <b>25</b>    |
| ARQUITECTURA, URBANISMO Y DISEÑO         | 7.207          | 4.701   | 908                      | 1.185  | 526   | 1.965         | 15           |
| CS. EXACTAS, FÍSICAS Y NATURALES         | 7.479          | 3.981   | 765                      | 831  | 391   | 1.502         | 9            |
| <i>Agrimensura</i>                       | 157            | 71  | 29                       | 17   | 11  | 26            | 3            |
| <i>Biología</i>                          | 1.526          | 821   | 149                      | 158  | 112   | 284           | 2            |
| <i>Geología</i>                          | 514            | 275   | 54                       | 60   | 23  | 102           | 0            |
| <i>Ingeniería Civil</i>                  | 1.312          | 683   | 113                      | 173  | 70  | 272           | 1            |
| <i>Ingeniería Electrónica</i>            | 1.580          | 829   | 163                      | 166  | 78  | 341           | 3            |
| <i>Ing. Mecánica Aeronáutica</i>         | 347            | 149   | 51                       | 41   | 23  | 83            | 0            |
| <i>Ing. Mecánica Electricista</i>        | 874            | 449   | 106                      | 81   | 34  | 204           | 0            |
| <i>Química</i>                           | 617            | 389   | 39                       | 65   | 15  | 109           | 0            |
| <i>Ingeniería Industrial</i>             | 552            | 315   | 61                       | 70   | 25  | 81            | 0            |
| CIENCIAS QUÍMICAS                        | 2.290          | 1.531   | 277                      | 287  | 173   | 586           | 0            |
| MATEMÁTICA, ASTRONOMÍA Y FÍSICA          | 1.126          | 673   | 168                      | 157  | 106   | 347           | 0            |
| CIENCIAS AGROPECUARIAS                   | 2.490          | 1.525   | 259                      | 421  | 187   | 777           | 1            |
| <b>ÁREA CIENCIAS SOCIALES</b>            | <b>35.738</b>  | <b>15.199</b>   | <b>6.767</b>             | <b>3.947</b>   | <b>1.528</b>                                | <b>6.898</b>  | <b>1.399</b> |
| DERECHO Y CIENCIAS SOCIALES              | 21.859         | 8.801   | 3.943                    | 2.444  | 952   | 4.342         | 1.377        |
| <i>Abogacía</i>                          | 14.147         | 5.884   | 1.957                    | 1.594  | 596   | 2.741         | 1.375        |
| <i>Trabajo Social</i>                    | 1.936          | 785   | 406                      | 142  | 114   | 489           | 0            |
| <i>Ciencias de la Información</i>        | 5.776          | 2.132   | 1.580                    | 708  | 242   | 1.112         | 2            |
| CIENCIAS ECONÓMICAS                      | 13.879         | 6.398   | 2.824                    | 1.503  | 576   | 2.556         | 22           |

continúa

CUADRO B.14 (CONTINUACIÓN)

| ÁREA Y FACULTAD                    | TOTAL         | TIENE OBRA SOCIAL   |                          |  |   | No tiene     | Sin datos |
|------------------------------------|---------------|---|--------------------------|--|---|--------------|-----------|
|                                    |               | Por ser familiar a cargo<br>(de padre, madre,<br>cónyuge o tutor) | Por su propio<br>trabajo | Como afiliado<br>voluntario (a obra<br>social o prepaga) | Otorgada por la UNC<br>(por ser estudiante) |              |           |
| <b>ÁREA CIENCIAS DE LA SALUD</b>   | <b>18.179</b> | <b>8.221</b>  | <b>1.706</b>             | <b>1.860</b>   | <b>1.310</b>                                | <b>5.004</b> | <b>78</b> |
| CIENCIAS MÉDICAS                   | 14.647        | 6.220   | 1.540                    | 1.516  | 1.085                                       | 4.209        | 77        |
| <i>Medicina</i>                    | 5.804         | 2.547   | 513                      | 729  | 506   | 1.509        | 0         |
| <i>Tecnología Médica</i>           | 1.418         | 593   | 175                      | 141  | 71  | 435          | 3         |
| <i>Kinesiología y Fisioterapia</i> | 2.456         | 1.244   | 172                      | 238  | 161   | 641          | 0         |
| <i>Fonoaudiología</i>              | 810           | 375   | 122                      | 82   | 51  | 174          | 6         |
| <i>Enfermería</i>                  | 2.167         | 365   | 427                      | 101  | 218   | 988          | 68        |
| <i>Nutrición</i>                   | 1.992         | 1.096   | 131                      | 225  | 78  | 462          | 0         |
| ODONTOLOGÍA                        | 3.532         | 2.001   | 166                      | 344  | 225   | 795          | 1         |
| <b>ÁREA CIENCIAS HUMANAS</b>       | <b>26.644</b> | <b>11.185</b>   | <b>5.048</b>             | <b>3.153</b>   | <b>1.605</b>                                | <b>5.586</b> | <b>67</b> |
| FILOSOFÍA Y HUMANIDADES            | 10.233        | 3.848   | 2.184                    | 1.125  | 751   | 2.276        | 49        |
| <i>Filosofía</i>                   | 744           | 247   | 163                      | 101  | 63  | 167          | 3         |
| <i>Letras</i>                      | 1.648         | 716   | 308                      | 189  | 105   | 324          | 6         |
| <i>Historia</i>                    | 1.834         | 654   | 405                      | 204  | 99  | 441          | 31        |
| <i>Ciencias de la Educación</i>    | 906           | 220   | 434                      | 63   | 30  | 153          | 6         |
| <i>Bibliotecología</i>             | 276           | 37  | 104                      | 27   | 45  | 63           | 0         |
| <i>Archivero</i>                   | 279           | 45  | 110                      | 35   | 24  | 64           | 1         |
| <i>Música</i>                      | 761           | 367   | 106                      | 75   | 60  | 153          | 0         |
| <i>Plástica</i>                    | 1.399         | 491   | 246                      | 147  | 143   | 372          | 0         |
| <i>Teatro</i>                      | 681           | 316   | 69                       | 64   | 76  | 155          | 1         |
| <i>Cine</i>                        | 1.475         | 663   | 187                      | 193  | 97  | 335          | 0         |
| <i>Geografía</i>                   | 230           | 92  | 52                       | 27   | 9   | 49           | 1         |
| PSICOLOGÍA                         | 11.014        | 4.920   | 1.890                    | 1.292  | 582   | 2.312        | 18        |
| LENGUAS                            | 5.397         | 2.417   | 974                      | 736  | 272   | 998          | 0         |
| <i>Castellano</i>                  | 392           | 131   | 80                       | 42   | 28  | 111          | 0         |
| <i>Inglés</i>                      | 4.305         | 2.034   | 727                      | 592  | 203   | 749          | 0         |
| <i>Francés</i>                     | 156           | 59  | 27                       | 22   | 14  | 34           | 0         |
| <i>Italiano</i>                    | 292           | 106   | 82                       | 42   | 10  | 52           | 0         |
| <i>Alemán</i>                      | 131           | 48  | 24                       | 22   | 6   | 31           | 0         |
| <i>Portugués</i>                   | 121           | 39  | 34                       | 16   | 11  | 21           | 0         |



CUADRO B.14.1: NUEVOS INSCRIPTOS POR DISPONIBILIDAD DE OBRA SOCIAL SEGÚN ÁREA DE ESTUDIO Y FACULTAD - Año 2010

| ÁREA Y FACULTAD                          | TOTAL         | TIENE OBRA SOCIAL   |                          |  |   | No tiene     | Sin datos  |
|--|---------------|---|--------------------------|--|---|--------------|------------|
|  |               | Por ser familiar a cargo<br>(de padre, madre,<br>cónyuge o tutor) | Por su propio<br>trabajo | Como afiliado<br>voluntario (a obra<br>social o prepaga) | Otorgada por la UNC<br>(por ser estudiante) |              |            |
| <b>TOTAL UNIVERSIDAD</b>                 | <b>20.124</b> | <b>10.381</b>   | <b>2.021</b>             | <b>2.731</b>   | <b>259</b>                                  | <b>4.430</b> | <b>302</b> |
| <b>Porcentaje (%)</b>                    | <b>100</b>    | <b>51,6</b>   | <b>10,0</b>              | <b>13,6</b>  | <b>1,3</b>                                  | <b>22,0</b>  | <b>1,5</b> |
| <b>ÁREA CIENCIAS BÁSICAS Y APLICADAS</b> | <b>4.195</b>  | <b>2.697</b>  | <b>283</b>               | <b>673</b>   | <b>48</b>                                   | <b>1.012</b> | <b>22</b>  |
| ARQUITECTURA, URBANISMO Y DISEÑO         | 1.139         | 865   | 46                       | 215  | 10  | 251          | 13         |
| CS. EXACTAS, FÍSICAS Y NATURALES         | 1.942         | 1.074   | 160                      | 256  | 24  | 420          | 8          |
| <i>Agrimensura</i>                       | 41            | 18  | 7                        | 7  | 0   | 6            | 3          |
| <i>Biología</i>                          | 428           | 246   | 34                       | 53   | 10  | 84           | 1          |
| <i>Geología</i>                          | 103           | 53  | 7                        | 15   | 2   | 26           | 0          |
| <i>Ingeniería Civil</i>                  | 322           | 164   | 19                       | 55   | 4   | 79           | 1          |
| <i>Ingeniería Electrónica</i>            | 429           | 249   | 34                       | 47   | 3   | 93           | 3          |
| <i>Ing. Mecánica Aeronáutica</i>         | 67            | 34  | 8                        | 9  | 2   | 14           | 0          |
| <i>Ing. Mecánica Electricista</i>        | 299           | 148   | 37                       | 35   | 2   | 77           | 0          |
| <i>Química</i>                           | 135           | 86  | 11                       | 14   | 0   | 24           | 0          |
| <i>Ingeniería Industrial</i>             | 118           | 76  | 3                        | 21   | 1   | 17           | 0          |
| CIENCIAS QUÍMICAS                        | 495           | 343   | 34                       | 80   | 5   | 147          | 0          |
| MATEMÁTICA, ASTRONOMÍA Y FÍSICA          | 346           | 212   | 37                       | 56   | 7   | 127          | 0          |
| CIENCIAS AGROPECUARIAS                   | 273           | 203   | 6                        | 66   | 2   | 67           | 1          |
| <b>ÁREA CIENCIAS SOCIALES</b>            | <b>6.449</b>  | <b>3.189</b>  | <b>745</b>               | <b>819</b>   | <b>81</b>                                   | <b>1.419</b> | <b>196</b> |
| DERECHO Y CIENCIAS SOCIALES              | 4.035         | 1.832   | 581                      | 533  | 40  | 872          | 177        |
| <i>Abogacía</i>                          | 2.162         | 1.057   | 173                      | 301  | 17  | 439          | 175        |
| <i>Trabajo Social</i>                    | 454           | 215   | 72                       | 43   | 4   | 120          | 0          |
| <i>Ciencias de la Información</i>        | 1.419         | 560   | 336                      | 189  | 19  | 313          | 2          |
| CIENCIAS ECONÓMICAS                      | 2.414         | 1.357   | 164                      | 286  | 41  | 547          | 19         |

continúa

CUADRO B.14.1 (CONTINUACIÓN)

| ÁREA Y FACULTAD                    | TOTAL        | TIENE OBRA SOCIAL   |                          |  |   | No tiene     | Sin datos |
|------------------------------------|--------------|---|--------------------------|--|---|--------------|-----------|
|                                    |              | Por ser familiar a cargo<br>(de padre, madre,<br>cónyuge o tutor) | Por su propio<br>trabajo | Como afiliado<br>voluntario (a obra<br>social o prepaga) | Otorgada por la UNC<br>(por ser estudiante) |              |           |
| <b>ÁREA CIENCIAS DE LA SALUD</b>   | <b>3.057</b> | <b>1.695</b>  | <b>189</b>               | <b>405</b>   | <b>25</b>                                   | <b>721</b>   | <b>22</b> |
| CIENCIAS MÉDICAS                   | 2.413        | 1.292   | 161                      | 326  | 20  | 593          | 21        |
| <i>Medicina</i>                    | 575          | 361   | 9                        | 115  | 7   | 83           | 0         |
| <i>Tecnología Médica</i>           | 354          | 176   | 26                       | 48   | 3   | 98           | 3         |
| <i>Kinesiología y Fisioterapia</i> | 366          | 227   | 16                       | 53   | 3   | 67           | 0         |
| <i>Fonoaudiología</i>              | 96           | 66  | 9                        | 10   | 0   | 9            | 2         |
| <i>Enfermería</i>                  | 474          | 136   | 78                       | 34   | 6   | 204          | 16        |
| <i>Nutrición</i>                   | 548          | 326   | 23                       | 66   | 1   | 132          | 0         |
| ODONTOLOGÍA                        | 644          | 403   | 28                       | 79   | 5   | 128          | 1         |
| <b>ÁREA CIENCIAS HUMANAS</b>       | <b>5.883</b> | <b>2.800</b>  | <b>804</b>               | <b>834</b>   | <b>105</b>                                  | <b>1.278</b> | <b>62</b> |
| FILOSOFÍA Y HUMANIDADES            | 2.297        | 961   | 400                      | 338  | 58  | 495          | 45        |
| <i>Filosofía</i>                   | 179          | 72  | 31                       | 35   | 3   | 35           | 3         |
| <i>Letras</i>                      | 309          | 153   | 34                       | 52   | 13  | 53           | 4         |
| <i>Historia</i>                    | 569          | 218   | 107                      | 84   | 9   | 122          | 29        |
| <i>Ciencias de la Educación</i>    | 264          | 64  | 118                      | 23   | 3   | 50           | 6         |
| <i>Bibliotecología</i>             | 34           | 10  | 8                        | 5  | 4   | 7            | 0         |
| <i>Archivero</i>                   | 54           | 6   | 25                       | 7  | 0   | 15           | 1         |
| <i>Música</i>                      | 144          | 88  | 14                       | 13   | 5   | 24           | 0         |
| <i>Plástica</i>                    | 158          | 64  | 15                       | 24   | 7   | 48           | 0         |
| <i>Teatro</i>                      | 127          | 72  | 4                        | 20   | 1   | 29           | 1         |
| <i>Cine</i>                        | 404          | 194   | 32                       | 67   | 12  | 99           | 0         |
| <i>Geografía</i>                   | 55           | 20  | 12                       | 8  | 1   | 13           | 1         |
| PSICOLOGÍA                         | 2.067        | 1.107   | 212                      | 262  | 27  | 442          | 17        |
| LENGUAS                            | 1.519        | 732   | 192                      | 234  | 20  | 341          | 0         |
| <i>Castellano</i>                  | 122          | 52  | 20                       | 12   | 1   | 37           | 0         |
| <i>Inglés</i>                      | 1.184        | 602   | 125                      | 192  | 15  | 250          | 0         |
| <i>Francés</i>                     | 45           | 19  | 8                        | 5  | 0   | 13           | 0         |
| <i>Italiano</i>                    | 75           | 28  | 11                       | 16   | 2   | 18           | 0         |
| <i>Alemán</i>                      | 42           | 14  | 11                       | 5  | 0   | 12           | 0         |
| <i>Portugués</i>                   | 51           | 17  | 17                       | 4  | 2   | 11           | 0         |

CUADRO B.15: ALUMNOS POR ACTIVIDAD DEPORTIVA SEGÚN ÁREA DE ESTUDIO Y FACULTAD - Año 2010

| ÁREA Y FACULTAD                          | TOTAL          |               |               | Sí practica deporte |               |               | No practica o no contesta |               |               |
|--|----------------|---------------|---------------|---------------------|---------------|---------------|---------------------------|---------------|---------------|
|  | Total          | Varones       | Mujeres       | Total               | Varones       | Mujeres       | Total                     | Varones       | Mujeres       |
| <b>TOTAL UNIVERSIDAD</b>                 | <b>104.815</b> | <b>39.927</b> | <b>64.888</b> | <b>59.420</b>       | <b>27.309</b> | <b>32.111</b> | <b>45.395</b>             | <b>12.618</b> | <b>32.777</b> |
| <i>Porcentaje (%)</i>                    | <i>100</i>     |               |               | <i>56,7</i>         |               |               | <i>43,3</i>               |               |               |
| <b>ÁREA CIENCIAS BÁSICAS Y APLICADAS</b> | <b>24.254</b>  | <b>13.843</b> | <b>10.411</b> | <b>14.856</b>       | <b>9.602</b>  | <b>5.254</b>  | <b>9.398</b>              | <b>4.241</b>  | <b>5.157</b>  |
| ARQUITECTURA, URBANISMO Y DISEÑO         | 9.300          | 4.835         | 4.465         | 5.727               | 3387          | 2340          | 3.573                     | 1.448         | 2.125         |
| CS. EXACTAS, FÍSICAS Y NATURALES         | 7.479          | 5.066         | 2.413         | 4.812               | 3.560         | 1.252         | 2.667                     | 1.506         | 1.161         |
| <i>Agrimensura</i>                       | <i>157</i>     | <i>126</i>    | <i>31</i>     | <i>91</i>           | <i>78</i>     | <i>13</i>     | <i>66</i>                 | <i>48</i>     | <i>18</i>     |
| <i>Biología</i>                          | <i>1.526</i>   | <i>418</i>    | <i>1.108</i>  | <i>805</i>          | <i>275</i>    | <i>530</i>    | <i>721</i>                | <i>143</i>    | <i>578</i>    |
| <i>Geología</i>                          | <i>514</i>     | <i>331</i>    | <i>183</i>    | <i>332</i>          | <i>247</i>    | <i>85</i>     | <i>182</i>                | <i>84</i>     | <i>98</i>     |
| <i>Ingeniería Civil</i>                  | <i>1.312</i>   | <i>1.039</i>  | <i>273</i>    | <i>924</i>          | <i>766</i>    | <i>158</i>    | <i>388</i>                | <i>273</i>    | <i>115</i>    |
| <i>Ingeniería Electrónica</i>            | <i>1.580</i>   | <i>1.300</i>  | <i>280</i>    | <i>1.044</i>        | <i>874</i>    | <i>170</i>    | <i>536</i>                | <i>426</i>    | <i>110</i>    |
| <i>Ing. Mecánica Aeronáutica</i>         | <i>347</i>     | <i>322</i>    | <i>25</i>     | <i>230</i>          | <i>215</i>    | <i>15</i>     | <i>117</i>                | <i>107</i>    | <i>10</i>     |
| <i>Ing. Mecánica Electricista</i>        | <i>874</i>     | <i>844</i>    | <i>30</i>     | <i>613</i>          | <i>600</i>    | <i>13</i>     | <i>261</i>                | <i>244</i>    | <i>17</i>     |
| <i>Química</i>                           | <i>617</i>     | <i>253</i>    | <i>364</i>    | <i>353</i>          | <i>163</i>    | <i>190</i>    | <i>264</i>                | <i>90</i>     | <i>174</i>    |
| <i>Ingeniería Industrial</i>             | <i>552</i>     | <i>433</i>    | <i>119</i>    | <i>420</i>          | <i>342</i>    | <i>78</i>     | <i>132</i>                | <i>91</i>     | <i>41</i>     |
| CIENCIAS QUÍMICAS                        | 2.854          | 702           | 2.152         | 1.417               | 454           | 963           | 1.437                     | 248           | 1.189         |
| MATEMÁTICA, ASTRONOMÍA Y FÍSICA          | 1.451          | 928           | 523           | 720                 | 517           | 203           | 731                       | 411           | 320           |
| CIENCIAS AGROPECUARIAS                   | 3.170          | 2.312         | 858           | 2.180               | 1684          | 496           | 990                       | 628           | 362           |
| <b>ÁREA CIENCIAS SOCIALES</b>            | <b>35.738</b>  | <b>13.919</b> | <b>21.819</b> | <b>20.316</b>       | <b>9.679</b>  | <b>10.637</b> | <b>15.422</b>             | <b>4.240</b>  | <b>11.182</b> |
| DERECHO Y CIENCIAS SOCIALES              | 21.859         | 7.879         | 13.980        | 11.936              | 5.218         | 6.718         | 9.923                     | 2.661         | 7.262         |
| <i>Abogacía</i>                          | <i>14.147</i>  | <i>5.543</i>  | <i>8.604</i>  | <i>7.910</i>        | <i>3.653</i>  | <i>4.257</i>  | <i>6.237</i>              | <i>1.890</i>  | <i>4.347</i>  |
| <i>Trabajo Social</i>                    | <i>1.936</i>   | <i>204</i>    | <i>1.732</i>  | <i>774</i>          | <i>116</i>    | <i>658</i>    | <i>1.162</i>              | <i>88</i>     | <i>1.074</i>  |
| <i>Ciencias de la Información</i>        | <i>5.776</i>   | <i>2.132</i>  | <i>3.644</i>  | <i>3.252</i>        | <i>1.449</i>  | <i>1.803</i>  | <i>2.524</i>              | <i>683</i>    | <i>1.841</i>  |
| CIENCIAS ECONÓMICAS                      | 13.879         | 6.040         | 7.839         | 8.380               | 4.461         | 3.919         | 5.499                     | 1.579         | 3.920         |

continúa

CUADRO B.15 (CONTINUACIÓN)

| ÁREA Y FACULTAD                    | TOTAL         |              |               | Sí practica deporte |              |              | No practica o no contesta |              |               |
|------------------------------------|---------------|--------------|---------------|---------------------|--------------|--------------|---------------------------|--------------|---------------|
|                                    | Total         | Varones      | Mujeres       | Total               | Varones      | Mujeres      | Total                     | Varones      | Mujeres       |
| <b>ÁREA CIENCIAS DE LA SALUD</b>   | <b>18.179</b> | <b>5.343</b> | <b>12.836</b> | <b>10.880</b>       | <b>4.020</b> | <b>6.860</b> | <b>7.299</b>              | <b>1.323</b> | <b>5.976</b>  |
| CIENCIAS MÉDICAS                   | 14.647        | 4.287        | 10.360        | 8.689               | 3.208        | 5.481        | 5.958                     | 1.079        | 4.879         |
| <i>Medicina</i>                    | 5.804         | 2.294        | 3.510         | 3.810               | 1.726        | 2.084        | 1.994                     | 568          | 1.426         |
| <i>Tecnología Médica</i>           | 1.418         | 432          | 986           | 774                 | 319          | 455          | 644                       | 113          | 531           |
| <i>Kinesiología y Fisioterapia</i> | 2.456         | 884          | 1.572         | 1.794               | 783          | 1.011        | 662                       | 101          | 561           |
| <i>Fonoaudiología</i>              | 810           | 40           | 770           | 396                 | 26           | 370          | 414                       | 14           | 400           |
| <i>Enfermería</i>                  | 2.167         | 444          | 1.723         | 706                 | 220          | 486          | 1.461                     | 224          | 1.237         |
| <i>Nutrición</i>                   | 1.992         | 193          | 1.799         | 1.209               | 134          | 1.075        | 783                       | 59           | 724           |
| ODONTOLOGÍA                        | 3.532         | 1.056        | 2.476         | 2.191               | 812          | 1.379        | 1.341                     | 244          | 1.097         |
| <b>ÁREA CIENCIAS HUMANAS</b>       | <b>26.644</b> | <b>6.822</b> | <b>19.822</b> | <b>13.368</b>       | <b>4.008</b> | <b>9.360</b> | <b>13.276</b>             | <b>2.814</b> | <b>10.462</b> |
| FILOSOFÍA Y HUMANIDADES            | 10.233        | 3.790        | 6.443         | 4.952               | 2.157        | 2.795        | 5.281                     | 1.633        | 3.648         |
| <i>Filosofía</i>                   | 744           | 407          | 337           | 378                 | 230          | 148          | 366                       | 177          | 189           |
| <i>Letras</i>                      | 1.648         | 454          | 1.194         | 779                 | 261          | 518          | 869                       | 193          | 676           |
| <i>Historia</i>                    | 1.834         | 820          | 1.014         | 903                 | 476          | 427          | 931                       | 344          | 587           |
| <i>Ciencias de la Educación</i>    | 906           | 140          | 766           | 421                 | 90           | 331          | 485                       | 50           | 435           |
| <i>Bibliotecología</i>             | 276           | 48           | 228           | 111                 | 24           | 87           | 165                       | 24           | 141           |
| <i>Archivero</i>                   | 279           | 71           | 208           | 128                 | 45           | 83           | 151                       | 26           | 125           |
| <i>Música</i>                      | 761           | 514          | 247           | 398                 | 279          | 119          | 363                       | 235          | 128           |
| <i>Plástica</i>                    | 1.399         | 298          | 1.101         | 676                 | 169          | 507          | 723                       | 129          | 594           |
| <i>Teatro</i>                      | 681           | 156          | 525           | 304                 | 85           | 219          | 377                       | 71           | 306           |
| <i>Cine</i>                        | 1.475         | 780          | 695           | 724                 | 432          | 292          | 751                       | 348          | 403           |
| <i>Geografía</i>                   | 230           | 102          | 128           | 130                 | 66           | 64           | 100                       | 36           | 64            |
| PSICOLOGÍA                         | 11.014        | 2.194        | 8.820         | 5.615               | 1365         | 4250         | 5.399                     | 829          | 4.570         |
| LENGUAS                            | 5.397         | 838          | 4.559         | 2.801               | 486          | 2.315        | 2.596                     | 352          | 2.244         |
| <i>Castellano</i>                  | 392           | 48           | 344           | 150                 | 21           | 129          | 242                       | 27           | 215           |
| <i>Inglés</i>                      | 4.305         | 655          | 3.650         | 2.287               | 389          | 1898         | 2.018                     | 266          | 1.752         |
| <i>Francés</i>                     | 156           | 38           | 118           | 80                  | 22           | 58           | 76                        | 16           | 60            |
| <i>Italiano</i>                    | 292           | 43           | 249           | 145                 | 30           | 115          | 147                       | 13           | 134           |
| <i>Alemán</i>                      | 131           | 32           | 99            | 78                  | 16           | 62           | 53                        | 16           | 37            |
| <i>Portugués</i>                   | 121           | 22           | 99            | 61                  | 8            | 53           | 60                        | 14           | 46            |

CUADRO B.15.1: ALUMNOS POR LUGAR DONDE PRACTICA DEPORTE SEGÚN ÁREA DE ESTUDIO Y FACULTAD - Año 2010

| ÁREA Y FACULTAD                          | LUGAR DONDE PRACTICA DEPORTES* |              |               | NO PRACTICA / NO CONTESTA |
|--|--------------------------------|--------------|---------------|---------------------------|
|  | Practica                       | En la UNC    | Otros         |                           |
| <b>TOTAL UNIVERSIDAD</b>                 | <b>59.420</b>                  | <b>2.903</b> | <b>75.155</b> | <b>45.395</b>             |
| <b>ÁREA CIENCIAS BÁSICAS Y APLICADAS</b> | <b>14.856</b>                  | <b>825</b>   | <b>19.600</b> | <b>9.398</b>              |
| ARQUITECTURA, URBANISMO Y DISEÑO         | 5.727                          | 186          | 7.549         | 3.573                     |
| CS. EXACTAS, FÍSICAS Y NATURALES         | 4.812                          | 355          | 6.599         | 2.667                     |
| <i>Agrimensura</i>                       | 91                             | 10           | 118           | 66                        |
| <i>Biología</i>                          | 805                            | 56           | 1.039         | 721                       |
| <i>Geología</i>                          | 332                            | 17           | 445           | 182                       |
| <i>Ingeniería Civil</i>                  | 924                            | 84           | 1.322         | 388                       |
| <i>Ingeniería Electrónica</i>            | 1.044                          | 74           | 1.436         | 536                       |
| <i>Ing. Mecánica Aeronáutica</i>         | 230                            | 21           | 299           | 117                       |
| <i>Ing. Mecánica Electricista</i>        | 613                            | 33           | 891           | 261                       |
| <i>Química</i>                           | 353                            | 31           | 450           | 264                       |
| <i>Ingeniería Industrial</i>             | 420                            | 29           | 599           | 132                       |
| CIENCIAS QUÍMICAS                        | 1.417                          | 73           | 1.763         | 1.437                     |
| MATEMÁTICA, ASTRONOMÍA Y FÍSICA          | 720                            | 59           | 926           | 731                       |
| CIENCIAS AGROPECUARIAS                   | 2.180                          | 152          | 2.763         | 990                       |
| <b>ÁREA CIENCIAS SOCIALES</b>            | <b>20.316</b>                  | <b>899</b>   | <b>25.668</b> | <b>15.422</b>             |
| DERECHO Y CIENCIAS SOCIALES              | 11.936                         | 498          | 15.350        | 9.923                     |
| <i>Abogacía</i>                          | 7.910                          | 292          | 10.165        | 6.237                     |
| <i>Trabajo Social</i>                    | 774                            | 38           | 918           | 1.162                     |
| <i>Ciencias de la Información</i>        | 3.252                          | 168          | 4.267         | 2.524                     |
| CIENCIAS ECONÓMICAS                      | 8.380                          | 401          | 10.318        | 5.499                     |

\*Pregunta de respuestas múltiples

continúa

CUADRO B.15.1 (CONTINUACIÓN)

| ÁREA Y FACULTAD                    | LUGAR DONDE PRACTICA DEPORTES* |            |               | NO PRACTICA / NO CONTESTA |
|------------------------------------|--------------------------------|------------|---------------|---------------------------|
|                                    | Practica                       | En la UNC  | Otros         |                           |
| <b>ÁREA CIENCIAS DE LA SALUD</b>   | <b>10.880</b>                  | <b>618</b> | <b>13.391</b> | <b>7.299</b>              |
| CIENCIAS MÉDICAS                   | 8.689                          | 490        | 10.618        | 5.958                     |
| <i>Medicina</i>                    | 3.810                          | 180        | 4.633         | 1.994                     |
| <i>Tecnología Médica</i>           | 774                            | 32         | 947           | 644                       |
| <i>Kinesiología y Fisioterapia</i> | 1.794                          | 173        | 2.223         | 662                       |
| <i>Fonoaudiología</i>              | 396                            | 9          | 460           | 414                       |
| <i>Enfermería</i>                  | 706                            | 59         | 870           | 1.461                     |
| <i>Nutrición</i>                   | 1.209                          | 37         | 1.485         | 783                       |
| ODONTOLOGÍA                        | 2.191                          | 128        | 2.773         | 1.341                     |
| <b>ÁREA CIENCIAS HUMANAS</b>       | <b>13.368</b>                  | <b>561</b> | <b>16.496</b> | <b>13.276</b>             |
| FILOSOFÍA Y HUMANIDADES            | 4.952                          | 238        | 6.069         | 5.281                     |
| <i>Filosofía</i>                   | 378                            | 22         | 490           | 366                       |
| <i>Letras</i>                      | 779                            | 29         | 923           | 869                       |
| <i>Historia</i>                    | 903                            | 52         | 1.132         | 931                       |
| <i>Ciencias de la Educación</i>    | 421                            | 11         | 521           | 485                       |
| <i>Bibliotecología</i>             | 111                            | 4          | 133           | 165                       |
| <i>Archivero</i>                   | 128                            | 7          | 163           | 151                       |
| <i>Música</i>                      | 398                            | 25         | 459           | 363                       |
| <i>Plástica</i>                    | 676                            | 31         | 779           | 723                       |
| <i>Teatro</i>                      | 304                            | 13         | 378           | 377                       |
| <i>Cine</i>                        | 724                            | 38         | 916           | 751                       |
| <i>Geografía</i>                   | 130                            | 6          | 175           | 100                       |
| PSICOLOGÍA                         | 5.615                          | 227        | 6.883         | 5.399                     |
| LENGUAS                            | 2.801                          | 96         | 3.544         | 2.596                     |
| <i>Castellano</i>                  | 150                            | 2          | 183           | 242                       |
| <i>Inglés</i>                      | 2.287                          | 71         | 2899          | 2.018                     |
| <i>Francés</i>                     | 80                             | 1          | 114           | 76                        |
| <i>Italiano</i>                    | 145                            | 9          | 171           | 147                       |
| <i>Alemán</i>                      | 78                             | 13         | 88            | 53                        |
| <i>Portugués</i>                   | 61                             | 0          | 89            | 60                        |

CUADRO B.15.2: ALUMNOS POR DEPORTE QUE PRACTICA SEGÚN ÁREA DE ESTUDIO Y FACULTAD - Año 2010

| ÁREA Y FACULTAD                          | PRACTICA      | DEPORTES QUE PRACTICAN* |              |              |               |              |              |              |               | NO PRACTICA /<br>NO CONTESTA |
|--|---------------|-------------------------|--------------|--------------|---------------|--------------|--------------|--------------|---------------|------------------------------|
|  |               | Fútbol                  | Básquet      | Vóleibol     | Gimansia      | Tenis        | Natación     | Handbol      | Otros         |                              |
| <b>TOTAL UNIVERSIDAD</b>                 | <b>59.420</b> | <b>17.501</b>           | <b>5.463</b> | <b>5.727</b> | <b>22.835</b> | <b>5.958</b> | <b>9.052</b> | <b>2.708</b> | <b>28.101</b> | <b>45.395</b>                |
| <b>ÁREA CIENCIAS BASICAS Y APLICADAS</b> | <b>14.856</b> | <b>7.149</b>            | <b>2.285</b> | <b>1.970</b> | <b>5.379</b>  | <b>2.192</b> | <b>2.963</b> | <b>1.047</b> | <b>8.957</b>  | <b>9.398</b>                 |
| ARQUITECTURA, URBANISMO Y DISEÑO         | 5.727         | 1.783                   | 502          | 509          | 1.838         | 635          | 771          | 263          | 2.621         | 3.573                        |
| CS. EXACTAS, FÍSICAS Y NATURALES         | 4.812         | 1.929                   | 672          | 515          | 1.169         | 582          | 804          | 282          | 2.271         | 2.667                        |
| <i>Agrimensura</i>                       | 91            | 47                      | 16           | 7            | 15            | 12           | 17           | 4            | 38            | 66                           |
| <i>Biología</i>                          | 805           | 131                     | 74           | 98           | 289           | 53           | 144          | 40           | 413           | 721                          |
| <i>Geología</i>                          | 332           | 113                     | 33           | 29           | 74            | 45           | 60           | 15           | 170           | 182                          |
| <i>Ingeniería Civil</i>                  | 924           | 459                     | 145          | 104          | 217           | 144          | 152          | 56           | 410           | 388                          |
| <i>Ingeniería Electrónica</i>            | 1.044         | 441                     | 176          | 112          | 240           | 135          | 165          | 73           | 476           | 536                          |
| <i>Ing. Mecánica Aeronáutica</i>         | 230           | 89                      | 42           | 17           | 43            | 28           | 51           | 9            | 116           | 117                          |
| <i>Ing. Mecánica Electricista</i>        | 613           | 341                     | 96           | 55           | 100           | 62           | 101          | 37           | 300           | 261                          |
| <i>Química</i>                           | 353           | 103                     | 36           | 44           | 99            | 35           | 50           | 24           | 157           | 264                          |
| <i>Ingeniería Industrial</i>             | 420           | 205                     | 54           | 49           | 92            | 68           | 64           | 24           | 191           | 132                          |
| CIENCIAS QUÍMICAS                        | 1.417         | 256                     | 115          | 195          | 584           | 74           | 196          | 87           | 574           | 1.437                        |
| MATEMÁTICA, ASTRONOMÍA Y FÍSICA          | 720           | 256                     | 102          | 60           | 171           | 61           | 106          | 53           | 355           | 731                          |
| CIENCIAS AGROPECUARIAS                   | 2.180         | 996                     | 222          | 176          | 448           | 258          | 282          | 80           | 865           | 990                          |
| <b>ÁREA CIENCIAS SOCIALES</b>            | <b>20.316</b> | <b>5.966</b>            | <b>1.625</b> | <b>1.637</b> | <b>7.408</b>  | <b>2.201</b> | <b>2.656</b> | <b>776</b>   | <b>8.292</b>  | <b>15.422</b>                |
| DERECHO Y CIENCIAS SOCIALES              | 11.936        | 3.211                   | 837          | 983          | 4.523         | 1.190        | 1.592        | 456          | 5.093         | 9.923                        |
| <i>Abogacía</i>                          | 7.910         | 2.142                   | 549          | 631          | 2.971         | 875          | 998          | 308          | 3.295         | 6.237                        |
| <i>Trabajo Social</i>                    | 774           | 90                      | 33           | 92           | 361           | 32           | 103          | 46           | 339           | 1.162                        |
| <i>Ciencias de la Información</i>        | 3.252         | 979                     | 255          | 260          | 1.191         | 283          | 491          | 102          | 1.459         | 2.524                        |
| CIENCIAS ECONÓMICAS                      | 8.380         | 2755                    | 788          | 654          | 2885          | 1011         | 1064         | 320          | 3199          | 5.499                        |

\*Pregunta de respuestas múltiples

continúa

CUADRO B.15.2 (CONTINUACIÓN)

| ÁREA Y FACULTAD                    | PRACTICA      | DEPORTES QUE PRACTICAN (respuesta múltiple) |            |              |              |            |              |            |              | NO PRACTICA /<br>NO CONTESTA |
|------------------------------------|---------------|---|------------|--------------|--------------|------------|--------------|------------|--------------|------------------------------|
|                                    |               | Fútbol                                      | Básquet    | Vóleibol     | Gimansia     | Tenis      | Natación     | Handbol    | Otros        |                              |
| <b>ÁREA CIENCIAS DE LA SALUD</b>   | <b>10.880</b> | <b>2.393</b>                                | <b>874</b> | <b>1.191</b> | <b>4.406</b> | <b>755</b> | <b>1.397</b> | <b>496</b> | <b>4.516</b> | <b>7.299</b>                 |
| CIENCIAS MÉDICAS                   | 8.689         | 1.899                                       | 706        | 925          | 3.485        | 554        | 1.091        | 370        | 3.624        | 5.958                        |
| <i>Medicina</i>                    | 3.810         | 912   | 299        | 291          | 1.424        | 294        | 504          | 124        | 1.583        | 1.994                        |
| <i>Tecnología Médica</i>           | 774           | 189   | 89         | 112          | 294          | 51         | 95           | 44         | 325          | 644                          |
| <i>Kinesiología y Fisioterapia</i> | 1.794         | 561   | 205        | 254          | 603          | 111        | 226          | 106        | 798          | 662                          |
| <i>Fonoaudiología</i>              | 396           | 14  | 16         | 35           | 213          | 15         | 48           | 11         | 170          | 414                          |
| <i>Enfermería</i>                  | 706           | 165   | 61         | 123          | 298          | 39         | 95           | 35         | 258          | 1.461                        |
| <i>Nutrición</i>                   | 1.209         | 58  | 36         | 110          | 653          | 44         | 123          | 50         | 490          | 783                          |
| ODONTOLOGÍA                        | 2.191         | 494   | 168        | 266          | 921          | 201        | 306          | 126        | 892          | 1.341                        |
| <b>ÁREA CIENCIAS HUMANAS</b>       | <b>13.368</b> | <b>1.993</b>                                | <b>679</b> | <b>929</b>   | <b>5.642</b> | <b>810</b> | <b>2.036</b> | <b>389</b> | <b>6.336</b> | <b>13.276</b>                |
| FILOSOFÍA Y HUMANIDADES            | 4.952         | 1.053                                       | 339        | 279          | 1.681        | 299        | 904          | 120        | 2.435        | 5.281                        |
| <i>Filosofía</i>                   | 378           | 98  | 24         | 14           | 106          | 32         | 72           | 7          | 202          | 366                          |
| <i>Letras</i>                      | 779           | 136   | 55         | 20           | 253          | 36         | 157          | 15         | 368          | 869                          |
| <i>Historia</i>                    | 903           | 263   | 89         | 69           | 304          | 57         | 151          | 24         | 425          | 931                          |
| <i>Ciencias de la Educación</i>    | 421           | 48  | 17         | 33           | 204          | 22         | 78           | 10         | 170          | 485                          |
| <i>Bibliotecología</i>             | 111           | 16  | 5          | 7            | 51           | 1          | 13           | 1          | 43           | 165                          |
| <i>Archivero</i>                   | 128           | 28  | 10         | 6            | 46           | 9          | 27           | 4          | 60           | 151                          |
| <i>Música</i>                      | 398           | 116   | 29         | 18           | 74           | 25         | 90           | 7          | 203          | 363                          |
| <i>Plástica</i>                    | 676           | 58  | 16         | 37           | 279          | 27         | 120          | 11         | 352          | 723                          |
| <i>Teatro</i>                      | 304           | 46  | 21         | 16           | 101          | 9          | 49           | 9          | 177          | 377                          |
| <i>Cine</i>                        | 724           | 211   | 62         | 47           | 220          | 69         | 123          | 26         | 365          | 751                          |
| <i>Geografía</i>                   | 130           | 33  | 11         | 12           | 43           | 12         | 24           | 6          | 70           | 100                          |
| PSICOLOGÍA                         | 5.615         | 732   | 233        | 424          | 2608         | 295        | 665          | 179        | 2572         | 5.399                        |
| LENGUAS                            | 2.801         | 208   | 107        | 226          | 1.353        | 216        | 467          | 90         | 1.329        | 2.596                        |
| <i>Castellano</i>                  | 150           | 8   | 5          | 19           | 67           | 8          | 21           | 7          | 70           | 242                          |
| <i>Inglés</i>                      | 2.287         | 161   | 88         | 188          | 1115         | 180        | 365          | 75         | 1086         | 2.018                        |
| <i>Francés</i>                     | 80            | 15  | 7          | 7            | 37           | 4          | 11           | 1          | 42           | 76                           |
| <i>Italiano</i>                    | 145           | 16  | 5          | 6            | 74           | 9          | 32           | 3          | 62           | 147                          |
| <i>Alemán</i>                      | 78            | 6   | 2          | 2            | 30           | 13         | 24           | 3          | 39           | 53                           |
| <i>Portugués</i>                   | 61            | 2   | 0          | 4            | 30           | 2          | 14           | 1          | 30           | 60                           |



CUADRO B.16: ALUMNOS POR AÑO DE INGRESO SEGÚN ÁREA DE ESTUDIO, FACULTAD Y CARRERA - AMBOS SEXOS - Año 2010

| ÁREA, FACULTAD Y CARRERA                 | TOTAL          | 1997 y antes | 1998         | 1999         | 2000         | 2001         | 2002         | 2003         | 2004         | 2005         | 2006         | 2007         | 2008          | 2009          | 2010          |
|--|----------------|--------------|--------------|--------------|--------------|--------------|--------------|--------------|--------------|--------------|--------------|--------------|---------------|---------------|---------------|
| <b>TOTAL UNIVERSIDAD</b>                 | <b>104.815</b> | <b>7.625</b> | <b>1.979</b> | <b>2.230</b> | <b>2.895</b> | <b>3.326</b> | <b>4.013</b> | <b>5.294</b> | <b>6.858</b> | <b>8.092</b> | <b>9.173</b> | <b>9.288</b> | <b>11.244</b> | <b>12.674</b> | <b>20.124</b> |
| <i>Porcentaje (%)</i>                    | <i>100</i>     | <i>7,3</i>   | <i>1,9</i>   | <i>2,1</i>   | <i>2,8</i>   | <i>3,2</i>   | <i>3,8</i>   | <i>5,1</i>   | <i>6,5</i>   | <i>7,7</i>   | <i>8,8</i>   | <i>8,9</i>   | <i>10,7</i>   | <i>12,1</i>   | <i>19,2</i>   |
| <b>ÁREA CIENCIAS BÁSICAS Y APLICADAS</b> | <b>24.254</b>  | <b>1.056</b> | <b>327</b>   | <b>429</b>   | <b>508</b>   | <b>732</b>   | <b>892</b>   | <b>1.387</b> | <b>1.621</b> | <b>2.159</b> | <b>2.238</b> | <b>2.284</b> | <b>2.619</b>  | <b>3.267</b>  | <b>4.735</b>  |
| <b>ARQUITECTURA, URBANISMO Y DISEÑO</b>  | <b>9.300</b>   | <b>475</b>   | <b>131</b>   | <b>187</b>   | <b>227</b>   | <b>348</b>   | <b>412</b>   | <b>665</b>   | <b>692</b>   | <b>842</b>   | <b>940</b>   | <b>864</b>   | <b>954</b>    | <b>1.163</b>  | <b>1.400</b>  |
| Arquitectura                             | 7.211          | 399          | 110          | 146          | 186          | 263          | 314          | 481          | 523          | 648          | 742          | 678          | 755           | 911           | 1.055         |
| Diseño Industrial                        | 2.089          | 76           | 21           | 41           | 41           | 85           | 98           | 184          | 169          | 194          | 198          | 186          | 199           | 252           | 345           |
| <b>CS. EXACTAS, FÍSICAS Y NATURALES</b>  | <b>7.479</b>   | <b>220</b>   | <b>74</b>    | <b>94</b>    | <b>110</b>   | <b>191</b>   | <b>232</b>   | <b>309</b>   | <b>403</b>   | <b>526</b>   | <b>611</b>   | <b>705</b>   | <b>898</b>    | <b>1.164</b>  | <b>1.942</b>  |
| Ing. Civil                               | 1.226          | 63           | 19           | 14           | 26           | 32           | 41           | 39           | 63           | 79           | 105          | 128          | 170           | 164           | 283           |
| Ing. Mecánica Electricista               | 322            | 17           | 7            | 4            | 11           | 9            | 3            | 12           | 17           | 20           | 25           | 25           | 33            | 57            | 82            |
| Ing. Mecánica                            | 328            | 0            | 0            | 0            | 0            | 8            | 5            | 11           | 18           | 24           | 28           | 22           | 41            | 52            | 119           |
| Ing. Biomédica                           | 453            | 0            | 0            | 0            | 0            | 0            | 0            | 0            | 26           | 46           | 49           | 46           | 64            | 88            | 134           |
| Ing. Aeronáutica                         | 347            | 14           | 4            | 10           | 13           | 15           | 16           | 23           | 27           | 26           | 21           | 28           | 44            | 39            | 67            |
| Ing. Agrimensor                          | 157            | 0            | 1            | 0            | 1            | 4            | 1            | 7            | 11           | 14           | 19           | 11           | 19            | 28            | 41            |
| Ing. Químico                             | 617            | 11           | 2            | 4            | 4            | 7            | 16           | 28           | 38           | 53           | 69           | 64           | 78            | 108           | 135           |
| Ing. Industrial                          | 552            | 1            | 0            | 4            | 11           | 21           | 13           | 43           | 29           | 46           | 44           | 62           | 73            | 87            | 118           |
| Ciencias Geológicas                      | 514            | 11           | 11           | 11           | 15           | 22           | 28           | 22           | 32           | 23           | 37           | 45           | 56            | 98            | 103           |
| Ciencias Biológicas                      | 1.152          | 40           | 12           | 19           | 14           | 35           | 41           | 52           | 69           | 89           | 96           | 92           | 112           | 172           | 309           |
| Prof. en Ciencias Biológicas             | 374            | 16           | 3            | 6            | 2            | 5            | 9            | 11           | 9            | 32           | 21           | 39           | 29            | 73            | 119           |
| Ing. Electrónica                         | 484            | 42           | 14           | 21           | 10           | 22           | 22           | 29           | 29           | 30           | 31           | 47           | 48            | 51            | 88            |
| Ing. en Computación                      | 643            | 2            | 0            | 0            | 1            | 9            | 30           | 23           | 29           | 34           | 42           | 61           | 96            | 109           | 207           |
| Constructor                              | 86             | 2            | 1            | 1            | 1            | 0            | 1            | 1            | 2            | 6            | 7            | 8            | 8             | 9             | 39            |
| Téc. Mecánica Electricista               | 224            | 1            | 0            | 0            | 1            | 2            | 6            | 8            | 4            | 4            | 17           | 27           | 27            | 29            | 98            |
| <b>CIENCIAS QUÍMICAS</b>                 | <b>2.854</b>   | <b>131</b>   | <b>35</b>    | <b>49</b>    | <b>56</b>    | <b>59</b>    | <b>82</b>    | <b>115</b>   | <b>206</b>   | <b>359</b>   | <b>273</b>   | <b>276</b>   | <b>260</b>    | <b>344</b>    | <b>609</b>    |
| Ciclo Basico de Ciencias Químicas        | 819            | 0            | 0            | 0            | 0            | 0            | 0            | 0            | 1            | 4            | 3            | 0            | 36            | 179           | 596           |
| Lic. en Química                          | 205            | 5            | 1            | 1            | 4            | 3            | 4            | 15           | 5            | 31           | 36           | 32           | 33            | 35            | 0             |
| Farmacia                                 | 877            | 85           | 22           | 30           | 35           | 29           | 41           | 50           | 98           | 149          | 90           | 118          | 80            | 44            | 6             |
| Bioquímica                               | 953            | 41           | 12           | 18           | 17           | 27           | 37           | 50           | 102          | 175          | 144          | 126          | 111           | 86            | 7             |
| <b>MATEMÁTICA, ASTRONOMÍA Y FÍSICA</b>   | <b>1.451</b>   | <b>39</b>    | <b>21</b>    | <b>21</b>    | <b>18</b>    | <b>36</b>    | <b>42</b>    | <b>57</b>    | <b>51</b>    | <b>80</b>    | <b>112</b>   | <b>149</b>   | <b>149</b>    | <b>237</b>    | <b>439</b>    |
| Lic. en Matemática                       | 175            | 5            | 0            | 1            | 1            | 0            | 3            | 1            | 6            | 6            | 14           | 15           | 13            | 34            | 76            |
| Prof. en Matemática                      | 219            | 3            | 1            | 1            | 2            | 1            | 2            | 4            | 1            | 13           | 14           | 26           | 17            | 47            | 87            |
| Lic. en Astronomía                       | 171            | 7            | 2            | 1            | 1            | 6            | 6            | 10           | 13           | 12           | 13           | 20           | 24            | 20            | 36            |
| Lic. en Física                           | 228            | 11           | 0            | 2            | 5            | 3            | 6            | 7            | 5            | 17           | 23           | 26           | 19            | 38            | 66            |
| Prof. en Física                          | 33             | 2            | 0            | 0            | 0            | 0            | 0            | 1            | 0            | 1            | 3            | 3            | 1             | 9             | 13            |
| Lic. en Ciencias de la Computación       | 625            | 11           | 18           | 16           | 9            | 26           | 25           | 34           | 26           | 31           | 45           | 59           | 75            | 89            | 161           |
| <b>CIENCIAS AGROPECUARIAS</b>            | <b>3.170</b>   | <b>191</b>   | <b>66</b>    | <b>78</b>    | <b>97</b>    | <b>98</b>    | <b>124</b>   | <b>241</b>   | <b>269</b>   | <b>352</b>   | <b>302</b>   | <b>290</b>   | <b>358</b>    | <b>359</b>    | <b>345</b>    |
| Ing. Agronómica                          | 3.170          | 191          | 66           | 78           | 97           | 98           | 124          | 241          | 269          | 352          | 302          | 290          | 358           | 359           | 345           |

continúa

CUADRO B.16 (CONTINUACIÓN)

| ÁREA, FACULTAD Y CARRERA                      | TOTAL         | 1997 y antes | 1998       | 1999       | 2000         | 2001         | 2002         | 2003         | 2004         | 2005         | 2006         | 2007         | 2008         | 2009         | 2010         |
|---|---------------|--------------|------------|------------|--------------|--------------|--------------|--------------|--------------|--------------|--------------|--------------|--------------|--------------|--------------|
| <b>ÁREA CIENCIAS SOCIALES</b>                 | <b>35.738</b> | <b>3.498</b> | <b>821</b> | <b>981</b> | <b>1.170</b> | <b>1.226</b> | <b>1.507</b> | <b>1.758</b> | <b>2.371</b> | <b>2.619</b> | <b>2.720</b> | <b>2.922</b> | <b>3.571</b> | <b>4.125</b> | <b>6.449</b> |
| <b>DERECHO Y CIENCIAS SOCIALES</b>            | <b>21.859</b> | <b>2.043</b> | <b>586</b> | <b>671</b> | <b>741</b>   | <b>747</b>   | <b>937</b>   | <b>1.083</b> | <b>1.489</b> | <b>1.565</b> | <b>1.630</b> | <b>1.749</b> | <b>2.214</b> | <b>2.369</b> | <b>4.035</b> |
| Abogacía                                      | 13.867        | 1585         | 406        | 418        | 392          | 428          | 535          | 637          | 944          | 1.114        | 1.129        | 1.148        | 1.528        | 1.451        | 2.152        |
| Notariado                                     | 280           | 83           | 16         | 20         | 24           | 27           | 37           | 31           | 26           | 1            | 0            | 0            | 0            | 5            | 10           |
| Lic. en Trabajo Social                        | 1.936         | 85           | 32         | 43         | 84           | 71           | 77           | 111          | 132          | 135          | 147          | 154          | 191          | 220          | 454          |
| Lic. en Comunicación Social                   | 4.358         | 285          | 131        | 190        | 236          | 220          | 288          | 295          | 369          | 295          | 285          | 358          | 324          | 402          | 680          |
| Tec. en Relaciones Públicas                   | 705           | 2            | 0          | 0          | 0            | 1            | 0            | 1            | 8            | 8            | 33           | 52           | 94           | 151          | 355          |
| Tec. en Comunicación y Turismo                | 333           | 0            | 0          | 0          | 2            | 0            | 0            | 2            | 5            | 6            | 16           | 18           | 49           | 61           | 174          |
| Tec. en Producción y Realiz.en Medios Masivos | 179           | 0            | 1          | 0          | 3            | 0            | 0            | 3            | 4            | 1            | 6            | 5            | 17           | 35           | 104          |
| Tec. en Periodismo Deportivo                  | 201           | 3            | 0          | 0          | 0            | 0            | 0            | 3            | 1            | 5            | 14           | 14           | 11           | 44           | 106          |
| <b>CIENCIAS ECONÓMICAS</b>                    | <b>13.879</b> | <b>1.455</b> | <b>235</b> | <b>310</b> | <b>429</b>   | <b>479</b>   | <b>570</b>   | <b>675</b>   | <b>882</b>   | <b>1.054</b> | <b>1.090</b> | <b>1.173</b> | <b>1.357</b> | <b>1.756</b> | <b>2.414</b> |
| Contador Público                              | 8.352         | 1214         | 193        | 243        | 320          | 319          | 402          | 514          | 651          | 775          | 805          | 799          | 935          | 1.003        | 179          |
| Lic. en Economía                              | 544           | 40           | 2          | 7          | 11           | 21           | 24           | 32           | 41           | 47           | 42           | 67           | 74           | 93           | 43           |
| Ciclo Básico                                  | 2.264         | 0            | 0          | 0          | 0            | 0            | 0            | 0            | 0            | 0            | 0            | 0            | 0            | 295          | 1.969        |
| Lic. en Administración                        | 2.671         | 201          | 40         | 60         | 98           | 139          | 144          | 129          | 178          | 220          | 219          | 307          | 348          | 365          | 223          |
| Tec. en Economía y Administración de Pymes    | 48            | 0            | 0          | 0          | 0            | 0            | 0            | 0            | 12           | 12           | 24           | 0            | 0            | 0            | 0            |
| <b>ÁREA CIENCIAS DE LA SALUD</b>              | <b>18.179</b> | <b>1.383</b> | <b>391</b> | <b>360</b> | <b>589</b>   | <b>593</b>   | <b>521</b>   | <b>775</b>   | <b>1.077</b> | <b>1.339</b> | <b>2.114</b> | <b>1.698</b> | <b>2.347</b> | <b>1.935</b> | <b>3.057</b> |
| <b>CIENCIAS MÉDICAS</b>                       | <b>14.647</b> | <b>1.194</b> | <b>342</b> | <b>279</b> | <b>518</b>   | <b>496</b>   | <b>398</b>   | <b>607</b>   | <b>826</b>   | <b>1.010</b> | <b>1.706</b> | <b>1.426</b> | <b>1.987</b> | <b>1.445</b> | <b>2.413</b> |
| Medicina                                      | 5.804         | 919          | 238        | 134        | 269          | 278          | 76           | 139          | 209          | 382          | 955          | 524          | 559          | 547          | 575          |
| Técnico en Laboratorio Clínico                | 414           | 5            | 3          | 2          | 3            | 1            | 6            | 5            | 13           | 17           | 32           | 56           | 63           | 97           | 111          |
| Lic. en Kinesiología y Fisioterapia           | 2.456         | 100          | 39         | 49         | 62           | 98           | 83           | 108          | 118          | 196          | 215          | 287          | 733          | 2            | 366          |
| Lic. en Fonoaudiología                        | 810           | 30           | 6          | 24         | 48           | 32           | 86           | 70           | 63           | 54           | 69           | 75           | 70           | 87           | 96           |
| Lic. en Producción de Bio-Imágenes            | 1.004         | 19           | 4          | 11         | 19           | 14           | 16           | 19           | 24           | 66           | 115          | 132          | 154          | 168          | 243          |
| Enfermería                                    | 2.167         | 83           | 24         | 38         | 44           | 73           | 95           | 83           | 254          | 142          | 162          | 169          | 252          | 274          | 474          |
| Lic. en Nutrición                             | 1.992         | 38           | 28         | 21         | 73           | 0            | 36           | 183          | 145          | 153          | 158          | 183          | 156          | 270          | 548          |
| <b>ODONTOLOGÍA</b>                            | <b>3.532</b>  | <b>189</b>   | <b>49</b>  | <b>81</b>  | <b>71</b>    | <b>97</b>    | <b>123</b>   | <b>168</b>   | <b>251</b>   | <b>329</b>   | <b>408</b>   | <b>272</b>   | <b>360</b>   | <b>490</b>   | <b>644</b>   |
| Odontología                                   | 3.532         | 189          | 49         | 81         | 71           | 97           | 123          | 168          | 251          | 329          | 408          | 272          | 360          | 490          | 644          |

continúa

CUADRO B.16 (CONTINUACIÓN)

| ÁREA, FACULTAD Y CARRERA                   | TOTAL         | 1997 y<br>antes | 1998       | 1999       | 2000       | 2001       | 2002         | 2003         | 2004         | 2005         | 2006         | 2007         | 2008         | 2009         | 2010         |
|--|---------------|-----------------|------------|------------|------------|------------|--------------|--------------|--------------|--------------|--------------|--------------|--------------|--------------|--------------|
| <b>ÁREA CIENCIAS HUMANAS</b>               | <b>26.644</b> | <b>1.688</b>    | <b>440</b> | <b>460</b> | <b>628</b> | <b>775</b> | <b>1.093</b> | <b>1.374</b> | <b>1.789</b> | <b>1.975</b> | <b>2.101</b> | <b>2.384</b> | <b>2.707</b> | <b>3.347</b> | <b>5.883</b> |
| <b>FILOSOFÍA Y HUMANIDADES</b>             | <b>10.233</b> | <b>673</b>      | <b>186</b> | <b>194</b> | <b>232</b> | <b>308</b> | <b>432</b>   | <b>557</b>   | <b>625</b>   | <b>752</b>   | <b>807</b>   | <b>912</b>   | <b>1.084</b> | <b>1.174</b> | <b>2.297</b> |
| Lic. en Filosofía                          | 557           | 55              | 15         | 10         | 15         | 15         | 22           | 24           | 35           | 35           | 38           | 46           | 55           | 73           | 119          |
| Prof. en Filosofía                         | 187           | 13              | 1          | 1          | 2          | 3          | 1            | 1            | 7            | 13           | 4            | 20           | 37           | 24           | 60           |
| Lic. en Letras Clásicas                    | 83            | 9               | 3          | 1          | 4          | 3          | 4            | 5            | 3            | 8            | 5            | 8            | 7            | 6            | 17           |
| Prof. en Letras Clásicas                   | 18            | 1               | 0          | 0          | 0          | 1          | 0            | 0            | 1            | 2            | 2            | 0            | 0            | 3            | 8            |
| Lic. en Letras Modernas                    | 1.216         | 78              | 3          | 18         | 21         | 22         | 41           | 56           | 68           | 103          | 127          | 141          | 194          | 118          | 226          |
| Prof. en Letras Modernas                   | 331           | 19              | 4          | 4          | 4          | 8          | 3            | 11           | 14           | 27           | 34           | 34           | 71           | 40           | 58           |
| Lic. en Historia                           | 955           | 63              | 20         | 28         | 24         | 21         | 47           | 47           | 61           | 60           | 83           | 99           | 107          | 122          | 173          |
| Prof. en Historia                          | 607           | 6               | 4          | 3          | 3          | 6          | 8            | 21           | 31           | 49           | 37           | 70           | 141          | 104          | 124          |
| Lic. en Antropología                       | 272           | 0               | 0          | 0          | 0          | 0          | 0            | 0            | 0            | 0            | 0            | 0            | 0            | 0            | 272          |
| Lic. en Ciencias de la Educación           | 775           | 64              | 17         | 9          | 16         | 14         | 33           | 64           | 12           | 47           | 55           | 41           | 73           | 105          | 225          |
| Prof. en Ciencias de la Educación          | 131           | 2               | 3          | 0          | 2          | 3          | 1            | 5            | 4            | 6            | 27           | 3            | 9            | 27           | 39           |
| Lic. en Bibliotecología y Documentación    | 276           | 18              | 27         | 12         | 20         | 13         | 13           | 24           | 13           | 18           | 24           | 18           | 19           | 23           | 34           |
| Lic. en Archivología                       | 279           | 3               | 2          | 1          | 1          | 34         | 27           | 13           | 13           | 21           | 22           | 24           | 22           | 42           | 54           |
| Lic. en Geografía                          | 230           | 0               | 0          | 0          | 0          | 0          | 0            | 0            | 19           | 9            | 32           | 34           | 31           | 50           | 55           |
| Prof. en Perfeccionamiento Instrumental    | 33            | 5               | 0          | 0          | 0          | 2          | 2            | 3            | 1            | 2            | 7            | 1            | 2            | 3            | 5            |
| Lic. en Perfeccionamiento Instrumental     | 75            | 10              | 1          | 0          | 0          | 2          | 5            | 4            | 3            | 7            | 5            | 10           | 9            | 14           | 5            |
| Prof. en Composición                       | 120           | 19              | 4          | 3          | 5          | 5          | 3            | 3            | 3            | 13           | 19           | 11           | 1            | 12           | 19           |
| Lic. en Composición                        | 418           | 30              | 8          | 8          | 12         | 12         | 12           | 11           | 39           | 40           | 25           | 35           | 41           | 48           | 97           |
| Prof. en Educación Musical                 | 115           | 14              | 2          | 3          | 2          | 2          | 6            | 2            | 9            | 11           | 8            | 10           | 5            | 23           | 18           |
| Ciclo Básico de Plástica                   | 595           | 24              | 5          | 9          | 9          | 15         | 21           | 28           | 34           | 35           | 29           | 49           | 63           | 116          | 158          |
| Lic. en Pintura                            | 380           | 62              | 13         | 18         | 23         | 37         | 30           | 47           | 45           | 37           | 33           | 31           | 4            | 0            | 0            |
| Lic. en Escultura                          | 117           | 19              | 6          | 6          | 10         | 12         | 21           | 14           | 7            | 8            | 7            | 7            | 0            | 0            | 0            |
| Prof. Sup. en Educación en Artes Plásticas | 104           | 32              | 8          | 5          | 8          | 4          | 8            | 10           | 10           | 8            | 7            | 2            | 2            | 0            | 0            |
| Lic. en Grabado                            | 203           | 25              | 7          | 10         | 5          | 12         | 26           | 24           | 24           | 30           | 14           | 26           | 0            | 0            | 0            |
| Ciclo Básico Teatro                        | 387           | 5               | 1          | 2          | 1          | 4          | 8            | 13           | 23           | 8            | 24           | 48           | 58           | 65           | 127          |
| Teatro                                     | 294           | 22              | 10         | 9          | 6          | 9          | 29           | 39           | 54           | 48           | 37           | 31           | 0            | 0            | 0            |
| Cine y T.V.                                | 1.475         | 75              | 22         | 34         | 39         | 49         | 61           | 88           | 92           | 107          | 102          | 113          | 133          | 156          | 404          |

continúa

CUADRO B.16 (CONTINUACIÓN)

| ÁREA, FACULTAD Y CARRERA                     | TOTAL         | 1997 y antes | 1998       | 1999       | 2000       | 2001       | 2002       | 2003       | 2004       | 2005       | 2006       | 2007         | 2008         | 2009         | 2010         |
|--|---------------|--------------|------------|------------|------------|------------|------------|------------|------------|------------|------------|--------------|--------------|--------------|--------------|
| <b>PSICOLOGÍA</b>                            | <b>11.014</b> | <b>709</b>   | <b>160</b> | <b>192</b> | <b>292</b> | <b>338</b> | <b>485</b> | <b>581</b> | <b>844</b> | <b>812</b> | <b>925</b> | <b>1.013</b> | <b>1.137</b> | <b>1.459</b> | <b>2.067</b> |
| Lic. en Psicología                           | 9.396         | 576          | 133        | 160        | 242        | 280        | 425        | 579        | 764        | 734        | 811        | 849          | 947          | 1.221        | 1.675        |
| Prof. en Psicología                          | 1.618         | 133          | 27         | 32         | 50         | 58         | 60         | 2          | 80         | 78         | 114        | 164          | 190          | 238          | 392          |
| <b>LENGUAS</b>                               | <b>5.397</b>  | <b>306</b>   | <b>94</b>  | <b>74</b>  | <b>104</b> | <b>129</b> | <b>176</b> | <b>236</b> | <b>320</b> | <b>411</b> | <b>369</b> | <b>459</b>   | <b>486</b>   | <b>714</b>   | <b>1.519</b> |
| Lic. en Lengua y Literatura Castellana       | 0             | 0            | 0          | 0          | 0          | 0          | 0          | 0          | 0          | 0          | 0          | 0            | 0            | 0            | 0            |
| Prof. de Castellano                          | 31            | 8            | 0          | 2          | 2          | 5          | 5          | 6          | 2          | 0          | 1          | 0            | 0            | 0            | 0            |
| Prof. en Español Lengua Materna y Extranjera | 237           | 0            | 0          | 0          | 0          | 0          | 1          | 1          | 24         | 26         | 24         | 20           | 23           | 34           | 84           |
| Lic. en Español Lengua Materna y Extranjera  | 124           | 0            | 0          | 0          | 0          | 0          | 1          | 0          | 10         | 14         | 9          | 14           | 17           | 21           | 38           |
| Lic. en Lengua y Literatura Inglesa          | 506           | 47           | 16         | 6          | 3          | 9          | 13         | 22         | 24         | 32         | 28         | 38           | 28           | 80           | 160          |
| Traductorado de Inglés                       | 2.510         | 123          | 45         | 37         | 50         | 69         | 86         | 108        | 136        | 183        | 166        | 232          | 250          | 343          | 682          |
| Prof. de Inglés                              | 1.289         | 104          | 27         | 23         | 35         | 35         | 51         | 77         | 80         | 102        | 94         | 95           | 93           | 131          | 342          |
| Lic. en Lengua y Literatura Francesa         | 30            | 2            | 0          | 0          | 1          | 0          | 0          | 1          | 4          | 1          | 1          | 4            | 2            | 7            | 7            |
| Traductorado de Francés                      | 88            | 5            | 0          | 3          | 3          | 0          | 0          | 1          | 5          | 4          | 4          | 8            | 5            | 17           | 33           |
| Prof. de Francés                             | 38            | 0            | 1          | 1          | 3          | 1          | 1          | 2          | 4          | 1          | 3          | 3            | 4            | 9            | 5            |
| Lic. en Lengua y Literatura Italiana         | 51            | 2            | 0          | 0          | 1          | 0          | 2          | 2          | 5          | 6          | 7          | 6            | 9            | 5            | 6            |
| Traductorado de Italiano                     | 135           | 2            | 1          | 0          | 1          | 3          | 5          | 7          | 10         | 14         | 8          | 12           | 16           | 15           | 41           |
| Prof. de Italiano                            | 106           | 2            | 3          | 0          | 1          | 0          | 4          | 4          | 7          | 17         | 6          | 11           | 14           | 9            | 28           |
| Lic. en Lengua y Literatura Alemana          | 22            | 0            | 0          | 1          | 0          | 1          | 0          | 0          | 2          | 1          | 2          | 1            | 3            | 6            | 5            |
| Traductorado de Alemán                       | 74            | 4            | 1          | 0          | 3          | 0          | 3          | 1          | 3          | 5          | 4          | 4            | 7            | 12           | 27           |
| Prof. de Alemán                              | 35            | 5            | 0          | 1          | 0          | 0          | 0          | 1          | 2          | 2          | 2          | 4            | 4            | 4            | 10           |
| Prof. de Portugués                           | 121           | 2            | 0          | 0          | 1          | 6          | 4          | 3          | 2          | 3          | 10         | 7            | 11           | 21           | 51           |

CUADRO B.16.1: ALUMNOS POR AÑO DE INGRESO SEGÚN ÁREA DE ESTUDIO, FACULTAD Y CARRERA - VARONES - Año 2010

| ÁREA, FACULTAD Y CARRERA                 | TOTAL         | 1997 y antes | 1998       | 1999       | 2000         | 2001         | 2002         | 2003         | 2004         | 2005         | 2006         | 2007         | 2008         | 2009         | 2010         |
|--|---------------|--------------|------------|------------|--------------|--------------|--------------|--------------|--------------|--------------|--------------|--------------|--------------|--------------|--------------|
| <b>TOTAL UNIVERSIDAD</b>                 | <b>39.927</b> | <b>3.004</b> | <b>757</b> | <b>885</b> | <b>1.122</b> | <b>1.340</b> | <b>1.524</b> | <b>2.043</b> | <b>2.560</b> | <b>3.019</b> | <b>3.412</b> | <b>3.418</b> | <b>4.164</b> | <b>4.820</b> | <b>7.859</b> |
| <i>Porcentaje (%)</i>                    | <i>100</i>    | <i>7,5</i>   | <i>1,9</i> | <i>2,2</i> | <i>2,8</i>   | <i>3,4</i>   | <i>3,8</i>   | <i>5,1</i>   | <i>6,4</i>   | <i>7,6</i>   | <i>8,5</i>   | <i>8,6</i>   | <i>10,4</i>  | <i>12,1</i>  | <i>19,7</i>  |
| <b>ÁREA CIENCIAS BÁSICAS Y APLICADAS</b> | <b>13.843</b> | <b>637</b>   | <b>212</b> | <b>245</b> | <b>314</b>   | <b>477</b>   | <b>523</b>   | <b>881</b>   | <b>950</b>   | <b>1.180</b> | <b>1.260</b> | <b>1.254</b> | <b>1.502</b> | <b>1.771</b> | <b>2.637</b> |
| <b>ARQUITECTURA, URBANISMO Y DISEÑO</b>  | <b>4.835</b>  | <b>292</b>   | <b>76</b>  | <b>107</b> | <b>143</b>   | <b>231</b>   | <b>240</b>   | <b>400</b>   | <b>365</b>   | <b>436</b>   | <b>469</b>   | <b>427</b>   | <b>466</b>   | <b>525</b>   | <b>658</b>   |
| Arquitectura                             | 3.454         | 232          | 61         | 78         | 112          | 165          | 171          | 255          | 248          | 310          | 343          | 314          | 338          | 369          | 458          |
| Diseño Industrial                        | 1.381         | 60           | 15         | 29         | 31           | 66           | 69           | 145          | 117          | 126          | 126          | 113          | 128          | 156          | 200          |
| <b>CS. EXACTAS, FÍSICAS Y NATURALES</b>  | <b>5.066</b>  | <b>163</b>   | <b>59</b>  | <b>62</b>  | <b>84</b>    | <b>132</b>   | <b>146</b>   | <b>226</b>   | <b>281</b>   | <b>337</b>   | <b>416</b>   | <b>470</b>   | <b>607</b>   | <b>770</b>   | <b>1.313</b> |
| Ing. Civil                               | 971           | 56           | 15         | 11         | 24           | 27           | 29           | 33           | 55           | 56           | 91           | 98           | 143          | 126          | 207          |
| Ing. Mecánica Electricista               | 312           | 17           | 6          | 4          | 11           | 9            | 3            | 12           | 17           | 20           | 25           | 24           | 32           | 55           | 77           |
| Ing. Mecánica                            | 311           | 0            | 0          | 0          | 0            | 8            | 4            | 11           | 17           | 23           | 26           | 21           | 38           | 50           | 113          |
| Ing. Biomédica                           | 271           | 0            | 0          | 0          | 0            | 0            | 0            | 0            | 14           | 28           | 34           | 28           | 38           | 49           | 80           |
| Ing. Aeronáutica                         | 322           | 14           | 4          | 9          | 12           | 14           | 16           | 23           | 26           | 26           | 18           | 25           | 38           | 37           | 60           |
| Ing. Agrimensor                          | 126           | 0            | 1          | 0          | 1            | 3            | 1            | 4            | 9            | 11           | 15           | 9            | 17           | 21           | 34           |
| Ing. Químico                             | 253           | 5            | 2          | 3          | 2            | 2            | 4            | 15           | 16           | 20           | 35           | 22           | 30           | 39           | 58           |
| Ing. Industrial                          | 433           | 1            | 0          | 4          | 8            | 17           | 12           | 38           | 26           | 38           | 35           | 46           | 50           | 64           | 94           |
| Ciencias Geológicas                      | 331           | 8            | 9          | 7          | 9            | 17           | 17           | 18           | 24           | 14           | 24           | 29           | 31           | 59           | 65           |
| Ciencias Biológicas                      | 338           | 13           | 5          | 2          | 3            | 5            | 10           | 10           | 22           | 23           | 21           | 30           | 25           | 65           | 104          |
| Prof. en Ciencias Biológicas             | 80            | 4            | 2          | 1          | 1            | 1            | 0            | 3            | 1            | 8            | 4            | 6            | 5            | 16           | 28           |
| Ing. Electrónica                         | 458           | 41           | 14         | 20         | 10           | 21           | 18           | 29           | 26           | 30           | 27           | 43           | 43           | 51           | 85           |
| Ing. en Computación                      | 571           | 1            | 0          | 0          | 1            | 6            | 25           | 22           | 23           | 33           | 38           | 57           | 83           | 102          | 180          |
| Constructor                              | 68            | 2            | 1          | 1          | 1            | 0            | 1            | 0            | 2            | 3            | 6            | 6            | 7            | 7            | 31           |
| Téc. Mecánica Electricista               | 221           | 1            | 0          | 0          | 1            | 2            | 6            | 8            | 3            | 4            | 17           | 26           | 27           | 29           | 97           |
| <b>CIENCIAS QUÍMICAS</b>                 | <b>702</b>    | <b>32</b>    | <b>13</b>  | <b>9</b>   | <b>12</b>    | <b>14</b>    | <b>17</b>    | <b>33</b>    | <b>58</b>    | <b>104</b>   | <b>74</b>    | <b>54</b>    | <b>63</b>    | <b>77</b>    | <b>142</b>   |
| Ciclo Básico de Ciencias Químicas        | 191           | 0            | 0          | 0          | 0            | 0            | 0            | 0            | 1            | 2            | 0            | 0            | 8            | 41           | 139          |
| Lic. en Química                          | 97            | 4            | 1          | 0          | 2            | 0            | 2            | 9            | 3            | 18           | 19           | 12           | 16           | 11           | 0            |
| Farmacia                                 | 176           | 15           | 6          | 4          | 5            | 8            | 8            | 8            | 28           | 37           | 15           | 21           | 13           | 8            | 0            |
| Bioquímica                               | 238           | 13           | 6          | 5          | 5            | 6            | 7            | 16           | 26           | 47           | 40           | 21           | 26           | 17           | 3            |
| <b>MATEMÁTICA, ASTRONOMÍA Y FÍSICA</b>   | <b>928</b>    | <b>25</b>    | <b>17</b>  | <b>12</b>  | <b>12</b>    | <b>25</b>    | <b>34</b>    | <b>41</b>    | <b>35</b>    | <b>53</b>    | <b>84</b>    | <b>88</b>    | <b>97</b>    | <b>140</b>   | <b>265</b>   |
| Lic. en Matemática                       | 89            | 2            | 0          | 1          | 0            | 0            | 2            | 1            | 4            | 4            | 12           | 8            | 8            | 20           | 27           |
| Prof. en Matemática                      | 71            | 1            | 1          | 0          | 0            | 0            | 2            | 1            | 0            | 6            | 3            | 7            | 4            | 11           | 35           |
| Lic. en Astronomía                       | 84            | 3            | 2          | 1          | 1            | 3            | 3            | 5            | 6            | 3            | 7            | 7            | 12           | 11           | 20           |
| Lic. en Física                           | 165           | 7            | 0          | 1          | 4            | 3            | 5            | 5            | 5            | 12           | 17           | 21           | 11           | 22           | 52           |
| Prof. en Física                          | 22            | 2            | 0          | 0          | 0            | 0            | 0            | 1            | 0            | 1            | 2            | 1            | 1            | 6            | 8            |
| Lic. en Ciencias de la Computación       | 497           | 10           | 14         | 9          | 7            | 19           | 22           | 28           | 20           | 27           | 43           | 44           | 61           | 70           | 123          |
| <b>CIENCIAS AGROPECUARIAS</b>            | <b>2.312</b>  | <b>125</b>   | <b>47</b>  | <b>55</b>  | <b>63</b>    | <b>75</b>    | <b>86</b>    | <b>181</b>   | <b>211</b>   | <b>250</b>   | <b>217</b>   | <b>215</b>   | <b>269</b>   | <b>259</b>   | <b>259</b>   |
| Ing. Agronómica                          | 2.312         | 125          | 47         | 55         | 63           | 75           | 86           | 181          | 211          | 250          | 217          | 215          | 269          | 259          | 259          |

continua

CUADRO B.16.1 (CONTINUACIÓN)

| ÁREA, FACULTAD Y CARRERA                   | TOTAL         | 1997 y antes | 1998       | 1999       | 2000       | 2001       | 2002       | 2003       | 2004       | 2005       | 2006         | 2007         | 2008         | 2009         | 2010         |
|--|---------------|--------------|------------|------------|------------|------------|------------|------------|------------|------------|--------------|--------------|--------------|--------------|--------------|
| <b>ÁREA CIENCIAS SOCIALES</b>              | <b>13.919</b> | <b>1.441</b> | <b>312</b> | <b>396</b> | <b>468</b> | <b>472</b> | <b>593</b> | <b>664</b> | <b>887</b> | <b>996</b> | <b>1.005</b> | <b>1.092</b> | <b>1.347</b> | <b>1.589</b> | <b>2.657</b> |
| <b>DERECHO Y CIENCIAS SOCIALES</b>         | <b>7.879</b>  | <b>763</b>   | <b>207</b> | <b>253</b> | <b>279</b> | <b>281</b> | <b>365</b> | <b>380</b> | <b>521</b> | <b>512</b> | <b>537</b>   | <b>628</b>   | <b>754</b>   | <b>841</b>   | <b>1.558</b> |
| Abogacía                                   | 5.473         | 602          | 156        | 166        | 158        | 174        | 230        | 263        | 379        | 387        | 427          | 453          | 572          | 576          | 930          |
| Notariado                                  | 70            | 26           | 3          | 7          | 9          | 4          | 8          | 4          | 5          | 0          | 0            | 0            | 0            | 1            | 3            |
| Lic. en Trabajo Social                     | 204           | 4            | 0          | 6          | 7          | 10         | 10         | 6          | 9          | 11         | 10           | 19           | 19           | 33           | 60           |
| Lic. en Comunicación Social                | 1.616         | 130          | 47         | 74         | 101        | 92         | 117        | 104        | 120        | 109        | 81           | 130          | 118          | 133          | 260          |
| Tec. en Relaciones Públicas                | 211           | 0            | 0          | 0          | 0          | 1          | 0          | 1          | 2          | 2          | 9            | 9            | 20           | 45           | 122          |
| Tec. en Comunicac.y Turismo                | 89            | 0            | 0          | 0          | 1          | 0          | 0          | 0          | 1          | 1          | 3            | 4            | 10           | 14           | 55           |
| Tec. en Produc. y Realiz. en Med. Masivos  | 137           | 0            | 1          | 0          | 3          | 0          | 0          | 2          | 4          | 1          | 2            | 5            | 13           | 25           | 81           |
| Tec. en Periodismo Deportivo               | 79            | 1            | 0          | 0          | 0          | 0          | 0          | 0          | 1          | 1          | 5            | 8            | 2            | 14           | 47           |
| <b>CIENCIAS ECONÓMICAS</b>                 | <b>6.040</b>  | <b>678</b>   | <b>105</b> | <b>143</b> | <b>189</b> | <b>191</b> | <b>228</b> | <b>284</b> | <b>366</b> | <b>484</b> | <b>468</b>   | <b>464</b>   | <b>593</b>   | <b>748</b>   | <b>1.099</b> |
| Contador Público                           | 3.508         | 556          | 88         | 117        | 131        | 125        | 155        | 218        | 252        | 372        | 345          | 301          | 394          | 373          | 81           |
| Lic. en Economía                           | 322           | 27           | 0          | 4          | 9          | 13         | 15         | 21         | 23         | 28         | 20           | 39           | 41           | 54           | 28           |
| Ciclo Básico                               | 1.039         | 0            | 0          | 0          | 0          | 0          | 0          | 0          | 0          | 0          | 0            | 0            | 0            | 151          | 888          |
| Lic. en Administración                     | 1.156         | 95           | 17         | 22         | 49         | 53         | 58         | 45         | 86         | 80         | 97           | 124          | 158          | 170          | 102          |
| Tec. en Economía y Administración de Pymes | 15            | 0            | 0          | 0          | 0          | 0          | 0          | 0          | 5          | 4          | 6            | 0            | 0            | 0            | 0            |
| <b>ÁREA CIENCIAS DE LA SALUD</b>           | <b>5.343</b>  | <b>523</b>   | <b>125</b> | <b>121</b> | <b>181</b> | <b>187</b> | <b>138</b> | <b>201</b> | <b>299</b> | <b>431</b> | <b>641</b>   | <b>432</b>   | <b>637</b>   | <b>567</b>   | <b>860</b>   |
| <b>CIENCIAS MÉDICAS</b>                    | <b>4.287</b>  | <b>452</b>   | <b>113</b> | <b>93</b>  | <b>149</b> | <b>150</b> | <b>96</b>  | <b>150</b> | <b>212</b> | <b>330</b> | <b>521</b>   | <b>362</b>   | <b>546</b>   | <b>421</b>   | <b>692</b>   |
| Medicina                                   | 2.294         | 395          | 100        | 63         | 110        | 108        | 38         | 59         | 98         | 186        | 361          | 178          | 170          | 217          | 211          |
| Técnico en Laboratorio Clínico             | 97            | 5            | 1          | 0          | 1          | 0          | 1          | 1          | 1          | 6          | 8            | 14           | 11           | 21           | 27           |
| Lic. en Kinesiología y Fisioterapia        | 884           | 28           | 9          | 19         | 17         | 29         | 28         | 48         | 44         | 77         | 79           | 90           | 258          | 2            | 156          |
| Lic. en Fonoaudiología                     | 40            | 0            | 1          | 0          | 1          | 1          | 4          | 4          | 1          | 2          | 2            | 2            | 4            | 12           | 6            |
| Lic. en Producción de Bio-Imágenes         | 335           | 9            | 2          | 3          | 3          | 7          | 4          | 10         | 8          | 31         | 32           | 42           | 42           | 55           | 87           |
| Enfermería                                 | 444           | 12           | 0          | 6          | 13         | 5          | 17         | 15         | 56         | 19         | 34           | 23           | 52           | 76           | 116          |
| Lic. en Nutrición                          | 193           | 3            | 0          | 2          | 4          | 0          | 4          | 13         | 4          | 9          | 5            | 13           | 9            | 38           | 89           |
| <b>ODONTOLOGÍA</b>                         | <b>1.056</b>  | <b>71</b>    | <b>12</b>  | <b>28</b>  | <b>32</b>  | <b>37</b>  | <b>42</b>  | <b>51</b>  | <b>87</b>  | <b>101</b> | <b>120</b>   | <b>70</b>    | <b>91</b>    | <b>146</b>   | <b>168</b>   |
| Odontología                                | 1.056         | 71           | 12         | 28         | 32         | 37         | 42         | 51         | 87         | 101        | 120          | 70           | 91           | 146          | 168          |

continúa

CUADRO B.16.1 (CONTINUACIÓN)

| ÁREA, FACULTAD Y CARRERA                   | TOTAL        | 1997 y antes | 1998       | 1999       | 2000       | 2001       | 2002       | 2003       | 2004       | 2005       | 2006       | 2007       | 2008       | 2009       | 2010         |
|--|--------------|--------------|------------|------------|------------|------------|------------|------------|------------|------------|------------|------------|------------|------------|--------------|
| <b>ÁREA CIENCIAS HUMANAS</b>               | <b>6.822</b> | <b>403</b>   | <b>108</b> | <b>123</b> | <b>159</b> | <b>204</b> | <b>270</b> | <b>297</b> | <b>424</b> | <b>412</b> | <b>506</b> | <b>640</b> | <b>678</b> | <b>893</b> | <b>1.705</b> |
| <b>FILOSOFÍA Y HUMANIDADES</b>             | <b>3.790</b> | <b>242</b>   | <b>67</b>  | <b>84</b>  | <b>100</b> | <b>108</b> | <b>158</b> | <b>186</b> | <b>249</b> | <b>242</b> | <b>278</b> | <b>326</b> | <b>364</b> | <b>448</b> | <b>938</b>   |
| Lic. en Filosofía                          | 309          | 33           | 11         | 3          | 8          | 10         | 12         | 16         | 20         | 10         | 22         | 25         | 28         | 41         | 70           |
| Prof. en Filosofía                         | 98           | 8            | 1          | 1          | 1          | 2          | 1          | 1          | 3          | 7          | 2          | 8          | 12         | 14         | 37           |
| Lic. en Letras Clásicas                    | 28           | 4            | 0          | 1          | 2          | 1          | 1          | 3          | 1          | 2          | 2          | 2          | 1          | 0          | 8            |
| Prof. en Letras Clásicas                   | 3            | 1            | 0          | 0          | 0          | 0          | 0          | 0          | 0          | 0          | 0          | 0          | 0          | 0          | 2            |
| Lic. en Letras Modernas                    | 337          | 24           | 0          | 7          | 5          | 8          | 15         | 17         | 22         | 25         | 36         | 27         | 48         | 40         | 63           |
| Prof. en Letras Modernas                   | 86           | 4            | 2          | 1          | 3          | 5          | 3          | 1          | 3          | 7          | 5          | 9          | 15         | 13         | 15           |
| Lic. en Historia                           | 460          | 30           | 7          | 19         | 13         | 5          | 19         | 24         | 25         | 22         | 36         | 41         | 42         | 64         | 113          |
| Prof. en Historia                          | 253          | 4            | 2          | 2          | 1          | 3          | 4          | 7          | 12         | 22         | 13         | 25         | 51         | 39         | 68           |
| Lic. en Antropología                       | 107          | 0            | 0          | 0          | 0          | 0          | 0          | 0          | 0          | 0          | 0          | 0          | 0          | 0          | 107          |
| Lic. en Ciencias de la Educación           | 113          | 12           | 1          | 3          | 2          | 2          | 6          | 10         | 4          | 8          | 4          | 8          | 12         | 14         | 27           |
| Prof. en Ciencias de la Educación          | 27           | 1            | 0          | 0          | 0          | 1          | 0          | 2          | 2          | 1          | 8          | 0          | 3          | 4          | 5            |
| Lic. en Bibliotecología y Documentación    | 48           | 1            | 3          | 2          | 2          | 0          | 4          | 3          | 5          | 1          | 2          | 6          | 9          | 3          | 7            |
| Lic. en Archivología                       | 71           | 1            | 0          | 0          | 1          | 4          | 5          | 4          | 5          | 9          | 7          | 6          | 3          | 8          | 18           |
| Lic. en Geografía                          | 102          | 0            | 0          | 0          | 0          | 0          | 0          | 0          | 8          | 3          | 13         | 16         | 15         | 27         | 20           |
| Prof. en Perfeccionamiento Instrumental    | 14           | 0            | 0          | 0          | 0          | 0          | 2          | 1          | 0          | 1          | 5          | 0          | 1          | 2          | 2            |
| Lic. en Perfeccionamiento Instrumental     | 40           | 2            | 0          | 0          | 0          | 0          | 5          | 1          | 2          | 5          | 2          | 6          | 6          | 8          | 3            |
| Prof. en Composición                       | 91           | 12           | 3          | 2          | 4          | 1          | 3          | 3          | 2          | 11         | 13         | 9          | 1          | 11         | 16           |
| Lic. en Composición                        | 323          | 19           | 6          | 8          | 11         | 10         | 12         | 11         | 31         | 31         | 19         | 28         | 28         | 37         | 72           |
| Prof. en Educación Musical                 | 46           | 4            | 1          | 2          | 1          | 1          | 5          | 1          | 2          | 3          | 4          | 5          | 2          | 6          | 9            |
| Ciclo Básico de Plástica                   | 130          | 8            | 2          | 3          | 3          | 4          | 3          | 7          | 7          | 5          | 10         | 11         | 8          | 21         | 38           |
| Lic. en Pintura                            | 97           | 17           | 3          | 5          | 6          | 14         | 9          | 11         | 8          | 4          | 12         | 7          | 1          | 0          | 0            |
| Lic. en Escultura                          | 30           | 4            | 3          | 1          | 4          | 4          | 4          | 4          | 2          | 2          | 0          | 2          | 0          | 0          | 0            |
| Prof. Sup. en Educación en Artes Plásticas | 14           | 3            | 2          | 1          | 1          | 1          | 2          | 1          | 0          | 1          | 1          | 1          | 0          | 0          | 0            |
| Lic. en Grabado                            | 27           | 5            | 4          | 2          | 1          | 1          | 2          | 2          | 3          | 3          | 1          | 3          | 0          | 0          | 0            |
| Ciclo Básico Teatro                        | 95           | 0            | 1          | 0          | 1          | 2          | 2          | 4          | 5          | 2          | 2          | 14         | 10         | 22         | 30           |
| Teatro                                     | 61           | 6            | 3          | 3          | 3          | 3          | 9          | 6          | 13         | 7          | 5          | 3          | 0          | 0          | 0            |
| Cine y T.V.                                | 780          | 39           | 12         | 18         | 27         | 26         | 30         | 46         | 64         | 50         | 54         | 64         | 68         | 74         | 208          |

continúa

CUADRO B.16.1 (CONTINUACIÓN)

| ÁREA, FACULTAD Y CARRERA                     | TOTAL        | 1997 y antes | 1998      | 1999      | 2000      | 2001      | 2002      | 2003      | 2004       | 2005       | 2006       | 2007       | 2008       | 2009       | 2010       |
|--|--------------|--------------|-----------|-----------|-----------|-----------|-----------|-----------|------------|------------|------------|------------|------------|------------|------------|
| <b>PSICOLOGÍA</b>                            | <b>2.194</b> | <b>130</b>   | <b>32</b> | <b>33</b> | <b>42</b> | <b>87</b> | <b>95</b> | <b>88</b> | <b>139</b> | <b>123</b> | <b>170</b> | <b>237</b> | <b>236</b> | <b>313</b> | <b>469</b> |
| Lic. en Psicología                           | 1.921        | 110          | 27        | 26        | 36        | 72        | 85        | 88        | 127        | 109        | 150        | 214        | 194        | 265        | 418        |
| Prof. en Psicología                          | 273          | 20           | 5         | 7         | 6         | 15        | 10        | 0         | 12         | 14         | 20         | 23         | 42         | 48         | 51         |
| <b>LENGUAS</b>                               | <b>838</b>   | <b>31</b>    | <b>9</b>  | <b>6</b>  | <b>17</b> | <b>9</b>  | <b>17</b> | <b>23</b> | <b>36</b>  | <b>47</b>  | <b>58</b>  | <b>77</b>  | <b>78</b>  | <b>132</b> | <b>298</b> |
| Lic. en Lengua y Literatura Castellana       | 0            | 0            | 0         | 0         | 0         | 0         | 0         | 0         | 0          | 0          | 0          | 0          | 0          | 0          | 0          |
| Prof. de Castellano                          | 0            | 0            | 0         | 0         | 0         | 0         | 0         | 0         | 0          | 0          | 0          | 0          | 0          | 0          | 0          |
| Prof. en Español Lengua Materna y Extranjera | 32           | 0            | 0         | 0         | 0         | 0         | 0         | 0         | 2          | 2          | 1          | 5          | 4          | 6          | 12         |
| Lic. en Español Lengua Materna y Extranjera  | 16           | 0            | 0         | 0         | 0         | 0         | 0         | 0         | 0          | 1          | 0          | 3          | 3          | 4          | 5          |
| Lic. en Lengua y Literatura Inglesa          | 79           | 8            | 2         | 1         | 1         | 0         | 2         | 1         | 2          | 4          | 3          | 6          | 4          | 10         | 35         |
| Traductorado de Inglés                       | 407          | 11           | 4         | 1         | 6         | 7         | 6         | 12        | 16         | 26         | 32         | 41         | 44         | 70         | 131        |
| Prof. de Inglés                              | 169          | 9            | 3         | 3         | 6         | 0         | 2         | 8         | 11         | 11         | 12         | 10         | 14         | 16         | 64         |
| Lic. en Lengua y Literatura Francesa         | 7            | 0            | 0         | 0         | 0         | 0         | 0         | 0         | 0          | 1          | 0          | 1          | 1          | 1          | 3          |
| Traductorado de Francés                      | 22           | 1            | 0         | 0         | 1         | 0         | 0         | 0         | 2          | 1          | 1          | 1          | 0          | 7          | 8          |
| Prof. de Francés                             | 9            | 0            | 0         | 0         | 1         | 0         | 0         | 0         | 1          | 0          | 0          | 1          | 0          | 5          | 1          |
| Lic. en Lengua y Literatura Italiana         | 7            | 0            | 0         | 0         | 0         | 0         | 0         | 1         | 0          | 0          | 1          | 1          | 2          | 0          | 2          |
| Traductorado de Italiano                     | 17           | 0            | 0         | 0         | 0         | 0         | 1         | 0         | 1          | 0          | 1          | 3          | 0          | 1          | 10         |
| Prof. de Italiano                            | 19           | 0            | 0         | 0         | 0         | 0         | 1         | 0         | 1          | 1          | 2          | 3          | 2          | 1          | 8          |
| Lic. en Lengua y Literatura Alemana          | 10           | 0            | 0         | 1         | 0         | 1         | 0         | 0         | 0          | 0          | 1          | 0          | 1          | 3          | 3          |
| Traductorado de Alemán                       | 13           | 1            | 0         | 0         | 1         | 0         | 2         | 0         | 0          | 0          | 1          | 0          | 1          | 3          | 4          |
| Prof. de Alemán                              | 9            | 1            | 0         | 0         | 0         | 0         | 0         | 0         | 0          | 0          | 1          | 1          | 1          | 1          | 4          |
| Prof. de Portugués                           | 22           | 0            | 0         | 0         | 1         | 1         | 3         | 1         | 0          | 0          | 2          | 1          | 1          | 4          | 8          |



CUADRO B.16.2: ALUMNOS POR AÑO DE INGRESO SEGÚN ÁREA DE ESTUDIO, FACULTAD Y CARRERA - MUJERES - Año 2010

| ÁREA, FACULTAD Y CARRERA                 | TOTAL         | 1997 y antes | 1998         | 1999         | 2000         | 2001         | 2002         | 2003         | 2004         | 2005         | 2006         | 2007         | 2008         | 2009         | 2010          |
|--|---------------|--------------|--------------|--------------|--------------|--------------|--------------|--------------|--------------|--------------|--------------|--------------|--------------|--------------|---------------|
| <b>TOTAL UNIVERSIDAD</b>                 | <b>64.888</b> | <b>4.621</b> | <b>1.222</b> | <b>1.345</b> | <b>1.773</b> | <b>1.986</b> | <b>2.489</b> | <b>3.251</b> | <b>4.298</b> | <b>5.073</b> | <b>5.761</b> | <b>5.870</b> | <b>7.080</b> | <b>7.854</b> | <b>12.265</b> |
| <i>Porcentaje (%)</i>                    | <i>100</i>    | <i>7,1</i>   | <i>1,9</i>   | <i>2,1</i>   | <i>2,7</i>   | <i>3,1</i>   | <i>3,8</i>   | <i>5,0</i>   | <i>6,6</i>   | <i>7,8</i>   | <i>8,9</i>   | <i>9,0</i>   | <i>10,9</i>  | <i>12,1</i>  | <i>18,9</i>   |
| <b>ÁREA CIENCIAS BÁSICAS Y APLICADAS</b> | <b>10.411</b> | <b>419</b>   | <b>115</b>   | <b>184</b>   | <b>194</b>   | <b>255</b>   | <b>369</b>   | <b>506</b>   | <b>671</b>   | <b>979</b>   | <b>978</b>   | <b>1.030</b> | <b>1.117</b> | <b>1.496</b> | <b>2.098</b>  |
| <b>ARQUITECTURA, URBANISMO Y DISEÑO</b>  | <b>4.465</b>  | <b>183</b>   | <b>55</b>    | <b>80</b>    | <b>84</b>    | <b>117</b>   | <b>172</b>   | <b>265</b>   | <b>327</b>   | <b>406</b>   | <b>471</b>   | <b>437</b>   | <b>488</b>   | <b>638</b>   | <b>742</b>    |
| Arquitectura                             | 3.757         | 167          | 49           | 68           | 74           | 98           | 143          | 226          | 275          | 338          | 399          | 364          | 417          | 542          | 597           |
| Diseño Industrial                        | 708           | 16           | 6            | 12           | 10           | 19           | 29           | 39           | 52           | 68           | 72           | 73           | 71           | 96           | 145           |
| <b>CS. EXACTAS, FÍSICAS Y NATURALES</b>  | <b>2.413</b>  | <b>57</b>    | <b>15</b>    | <b>32</b>    | <b>26</b>    | <b>59</b>    | <b>86</b>    | <b>83</b>    | <b>122</b>   | <b>189</b>   | <b>195</b>   | <b>235</b>   | <b>291</b>   | <b>394</b>   | <b>629</b>    |
| Ing. Civil                               | 255           | 7            | 4            | 3            | 2            | 5            | 12           | 6            | 8            | 23           | 14           | 30           | 27           | 38           | 76            |
| Ing. Mecánica Electricista               | 10            | 0            | 1            | 0            | 0            | 0            | 0            | 0            | 0            | 0            | 0            | 1            | 1            | 2            | 5             |
| Ing. Mecánica                            | 17            | 0            | 0            | 0            | 0            | 0            | 1            | 0            | 1            | 1            | 2            | 1            | 3            | 2            | 6             |
| Ing. Biomédica                           | 182           | 0            | 0            | 0            | 0            | 0            | 0            | 0            | 12           | 18           | 15           | 18           | 26           | 39           | 54            |
| Ing. Aeronáutica                         | 25            | 0            | 0            | 1            | 1            | 1            | 0            | 0            | 1            | 0            | 3            | 3            | 6            | 2            | 7             |
| Ing. Agrimensor                          | 31            | 0            | 0            | 0            | 0            | 1            | 0            | 3            | 2            | 3            | 4            | 2            | 2            | 7            | 7             |
| Ing. Químico                             | 364           | 6            | 0            | 1            | 2            | 5            | 12           | 13           | 22           | 33           | 34           | 42           | 48           | 69           | 77            |
| Ing. Industrial                          | 119           | 0            | 0            | 0            | 3            | 4            | 1            | 5            | 3            | 8            | 9            | 16           | 23           | 23           | 24            |
| Ciencias Geológicas                      | 183           | 3            | 2            | 4            | 6            | 5            | 11           | 4            | 8            | 9            | 13           | 16           | 25           | 39           | 38            |
| Ciencias Biológicas                      | 814           | 27           | 7            | 17           | 11           | 30           | 31           | 42           | 47           | 66           | 75           | 62           | 87           | 107          | 205           |
| Prof. en Ciencias Biológicas             | 294           | 12           | 1            | 5            | 1            | 4            | 9            | 8            | 8            | 24           | 17           | 33           | 24           | 57           | 91            |
| Ing. Electrónica                         | 26            | 1            | 0            | 1            | 0            | 1            | 4            | 0            | 3            | 0            | 4            | 4            | 5            | 0            | 3             |
| Ing. en Computación                      | 72            | 1            | 0            | 0            | 0            | 3            | 5            | 1            | 6            | 1            | 4            | 4            | 13           | 7            | 27            |
| Constructor                              | 18            | 0            | 0            | 0            | 0            | 0            | 0            | 1            | 0            | 3            | 1            | 2            | 1            | 2            | 8             |
| Téc. Mecánica Electricista               | 3             | 0            | 0            | 0            | 0            | 0            | 0            | 0            | 1            | 0            | 0            | 1            | 0            | 0            | 1             |
| <b>CIENCIAS QUÍMICAS</b>                 | <b>2.152</b>  | <b>99</b>    | <b>22</b>    | <b>40</b>    | <b>44</b>    | <b>45</b>    | <b>65</b>    | <b>82</b>    | <b>148</b>   | <b>255</b>   | <b>199</b>   | <b>222</b>   | <b>197</b>   | <b>267</b>   | <b>467</b>    |
| Ciclo Basico de Ciencias Químicas        | 628           | 0            | 0            | 0            | 0            | 0            | 0            | 0            | 0            | 2            | 3            | 0            | 28           | 138          | 457           |
| Lic. en Química                          | 108           | 1            | 0            | 1            | 2            | 3            | 2            | 6            | 2            | 13           | 17           | 20           | 17           | 24           | 0             |
| Farmacia                                 | 701           | 70           | 16           | 26           | 30           | 21           | 33           | 42           | 70           | 112          | 75           | 97           | 67           | 36           | 6             |
| Bioquímica                               | 715           | 28           | 6            | 13           | 12           | 21           | 30           | 34           | 76           | 128          | 104          | 105          | 85           | 69           | 4             |
| <b>MATEMÁTICA, ASTRONOMÍA Y FÍSICA</b>   | <b>523</b>    | <b>14</b>    | <b>4</b>     | <b>9</b>     | <b>6</b>     | <b>11</b>    | <b>8</b>     | <b>16</b>    | <b>16</b>    | <b>27</b>    | <b>28</b>    | <b>61</b>    | <b>52</b>    | <b>97</b>    | <b>174</b>    |
| Lic. en Matemática                       | 86            | 3            | 0            | 0            | 1            | 0            | 1            | 0            | 2            | 2            | 2            | 7            | 5            | 14           | 49            |
| Prof. en Matemática                      | 148           | 2            | 0            | 1            | 2            | 1            | 0            | 3            | 1            | 7            | 11           | 19           | 13           | 36           | 52            |
| Lic. en Astronomía                       | 87            | 4            | 0            | 0            | 0            | 3            | 3            | 5            | 7            | 9            | 6            | 13           | 12           | 9            | 16            |
| Lic. en Física                           | 63            | 4            | 0            | 1            | 1            | 0            | 1            | 2            | 0            | 5            | 6            | 5            | 8            | 16           | 14            |
| Prof. en Física                          | 11            | 0            | 0            | 0            | 0            | 0            | 0            | 0            | 0            | 0            | 1            | 2            | 0            | 3            | 5             |
| Lic. en Ciencias de la Computación       | 128           | 1            | 4            | 7            | 2            | 7            | 3            | 6            | 6            | 4            | 2            | 15           | 14           | 19           | 38            |
| <b>CIENCIAS AGROPECUARIAS</b>            | <b>858</b>    | <b>66</b>    | <b>19</b>    | <b>23</b>    | <b>34</b>    | <b>23</b>    | <b>38</b>    | <b>60</b>    | <b>58</b>    | <b>102</b>   | <b>85</b>    | <b>75</b>    | <b>89</b>    | <b>100</b>   | <b>86</b>     |
| Ing. Agronómica                          | 858           | 66           | 19           | 23           | 34           | 23           | 38           | 60           | 58           | 102          | 85           | 75           | 89           | 100          | 86            |

continúa

CUADRO B.16.2 (CONTINUACIÓN)

| ÁREA, FACULTAD Y CARRERA                   | TOTAL         | 1997 y antes | 1998       | 1999       | 2000       | 2001       | 2002       | 2003         | 2004         | 2005         | 2006         | 2007         | 2008         | 2009         | 2010         |
|--|---------------|--------------|------------|------------|------------|------------|------------|--------------|--------------|--------------|--------------|--------------|--------------|--------------|--------------|
| <b>ÁREA CIENCIAS SOCIALES</b>              | <b>21.819</b> | <b>2.057</b> | <b>509</b> | <b>585</b> | <b>702</b> | <b>754</b> | <b>914</b> | <b>1.094</b> | <b>1.484</b> | <b>1.623</b> | <b>1.715</b> | <b>1.830</b> | <b>2.224</b> | <b>2.536</b> | <b>3.792</b> |
| <b>DERECHO Y CIENCIAS SOCIALES</b>         | <b>13.980</b> | <b>1.280</b> | <b>379</b> | <b>418</b> | <b>462</b> | <b>466</b> | <b>572</b> | <b>703</b>   | <b>968</b>   | <b>1.053</b> | <b>1.093</b> | <b>1.121</b> | <b>1.460</b> | <b>1.528</b> | <b>2.477</b> |
| Abogacía                                   | 8.394         | 983          | 250        | 252        | 234        | 254        | 305        | 374          | 565          | 727          | 702          | 695          | 956          | 875          | 1.222        |
| Notariado                                  | 210           | 57           | 13         | 13         | 15         | 23         | 29         | 27           | 21           | 1            | 0            | 0            | 0            | 4            | 7            |
| Lic. en Trabajo Social                     | 1.732         | 81           | 32         | 37         | 77         | 61         | 67         | 105          | 123          | 124          | 137          | 135          | 172          | 187          | 394          |
| Lic. en Comunicación Social                | 2.742         | 155          | 84         | 116        | 135        | 128        | 171        | 191          | 249          | 186          | 204          | 228          | 206          | 269          | 420          |
| Tec. en Relaciones Públicas                | 494           | 2            | 0          | 0          | 0          | 0          | 0          | 0            | 6            | 6            | 24           | 43           | 74           | 106          | 233          |
| Tec. en Comunicac.y Turismo                | 244           | 0            | 0          | 0          | 1          | 0          | 0          | 2            | 4            | 5            | 13           | 14           | 39           | 47           | 119          |
| Tec. en Produc. y Realiz. en Med. Masivos  | 42            | 0            | 0          | 0          | 0          | 0          | 0          | 1            | 0            | 0            | 4            | 0            | 4            | 10           | 23           |
| Tec. en Periodismo Deportivo               | 122           | 2            | 0          | 0          | 0          | 0          | 0          | 3            | 0            | 4            | 9            | 6            | 9            | 30           | 59           |
| <b>CIENCIAS ECONÓMICAS</b>                 | <b>7.839</b>  | <b>777</b>   | <b>130</b> | <b>167</b> | <b>240</b> | <b>288</b> | <b>342</b> | <b>391</b>   | <b>516</b>   | <b>570</b>   | <b>622</b>   | <b>709</b>   | <b>764</b>   | <b>1.008</b> | <b>1.315</b> |
| Contador Público                           | 4.844         | 658          | 105        | 126        | 189        | 194        | 247        | 296          | 399          | 403          | 460          | 498          | 541          | 630          | 98           |
| Lic. en Economía                           | 222           | 13           | 2          | 3          | 2          | 8          | 9          | 11           | 18           | 19           | 22           | 28           | 33           | 39           | 15           |
| Ciclo Básico                               | 1.225         | 0            | 0          | 0          | 0          | 0          | 0          | 0            | 0            | 0            | 0            | 0            | 0            | 144          | 1.081        |
| Lic. en Administración                     | 1.515         | 106          | 23         | 38         | 49         | 86         | 86         | 84           | 92           | 140          | 122          | 183          | 190          | 195          | 121          |
| Tec. en Economía y Administración de Pymes | 33            | 0            | 0          | 0          | 0          | 0          | 0          | 0            | 7            | 8            | 18           | 0            | 0            | 0            | 0            |
| <b>ÁREA CIENCIAS DE LA SALUD</b>           | <b>12.836</b> | <b>860</b>   | <b>266</b> | <b>239</b> | <b>408</b> | <b>406</b> | <b>383</b> | <b>574</b>   | <b>778</b>   | <b>908</b>   | <b>1.473</b> | <b>1.266</b> | <b>1.710</b> | <b>1.368</b> | <b>2.197</b> |
| <b>CIENCIAS MÉDICAS</b>                    | <b>10.360</b> | <b>742</b>   | <b>229</b> | <b>186</b> | <b>369</b> | <b>346</b> | <b>302</b> | <b>457</b>   | <b>614</b>   | <b>680</b>   | <b>1.185</b> | <b>1.064</b> | <b>1.441</b> | <b>1.024</b> | <b>1.721</b> |
| Medicina                                   | 3.510         | 524          | 138        | 71         | 159        | 170        | 38         | 80           | 111          | 196          | 594          | 346          | 389          | 330          | 364          |
| Técnico en Laboratorio Clínico             | 317           | 0            | 2          | 2          | 2          | 1          | 5          | 4            | 12           | 11           | 24           | 42           | 52           | 76           | 84           |
| Lic. en Kinesiología y Fisioterapia        | 1.572         | 72           | 30         | 30         | 45         | 69         | 55         | 60           | 74           | 119          | 136          | 197          | 475          | 0            | 210          |
| Lic. en Fonoaudiología                     | 770           | 30           | 5          | 24         | 47         | 31         | 82         | 66           | 62           | 52           | 67           | 73           | 66           | 75           | 90           |
| Lic. en Producción de Bio-Imágenes         | 669           | 10           | 2          | 8          | 16         | 7          | 12         | 9            | 16           | 35           | 83           | 90           | 112          | 113          | 156          |
| Enfermería                                 | 1.723         | 71           | 24         | 32         | 31         | 68         | 78         | 68           | 198          | 123          | 128          | 146          | 200          | 198          | 358          |
| Lic. en Nutrición                          | 1.799         | 35           | 28         | 19         | 69         | 0          | 32         | 170          | 141          | 144          | 153          | 170          | 147          | 232          | 459          |
| <b>ODONTOLOGÍA</b>                         | <b>2.476</b>  | <b>118</b>   | <b>37</b>  | <b>53</b>  | <b>39</b>  | <b>60</b>  | <b>81</b>  | <b>117</b>   | <b>164</b>   | <b>228</b>   | <b>288</b>   | <b>202</b>   | <b>269</b>   | <b>344</b>   | <b>476</b>   |
| Odontología                                | 2.476         | 118          | 37         | 53         | 39         | 60         | 81         | 117          | 164          | 228          | 288          | 202          | 269          | 344          | 476          |

continúa

CUADRO B.16.2 (CONTINUACIÓN)

| ÁREA, FACULTAD Y CARRERA                   | TOTAL         | 1997 y antes | 1998       | 1999       | 2000       | 2001       | 2002       | 2003         | 2004         | 2005         | 2006         | 2007         | 2008         | 2009         | 2010         |
|--|---------------|--------------|------------|------------|------------|------------|------------|--------------|--------------|--------------|--------------|--------------|--------------|--------------|--------------|
| <b>ÁREA CIENCIAS HUMANAS</b>               | <b>19.822</b> | <b>1.285</b> | <b>332</b> | <b>337</b> | <b>469</b> | <b>571</b> | <b>823</b> | <b>1.077</b> | <b>1.365</b> | <b>1.563</b> | <b>1.595</b> | <b>1.744</b> | <b>2.029</b> | <b>2.454</b> | <b>4.178</b> |
| <b>FILOSOFÍA Y HUMANIDADES</b>             | <b>6.443</b>  | <b>431</b>   | <b>119</b> | <b>110</b> | <b>132</b> | <b>200</b> | <b>274</b> | <b>371</b>   | <b>376</b>   | <b>510</b>   | <b>529</b>   | <b>586</b>   | <b>720</b>   | <b>726</b>   | <b>1.359</b> |
| Lic. en Filosofía                          | 248           | 22           | 4          | 7          | 7          | 5          | 10         | 8            | 15           | 25           | 16           | 21           | 27           | 32           | 49           |
| Prof. en Filosofía                         | 89            | 5            | 0          | 0          | 1          | 1          | 0          | 0            | 4            | 6            | 2            | 12           | 25           | 10           | 23           |
| Lic. en Letras Clásicas                    | 55            | 5            | 3          | 0          | 2          | 2          | 3          | 2            | 2            | 6            | 3            | 6            | 6            | 6            | 9            |
| Prof. en Letras Clásicas                   | 15            | 0            | 0          | 0          | 0          | 1          | 0          | 0            | 1            | 2            | 2            | 0            | 0            | 3            | 6            |
| Lic. en Letras Modernas                    | 879           | 54           | 3          | 11         | 16         | 14         | 26         | 39           | 46           | 78           | 91           | 114          | 146          | 78           | 163          |
| Prof. en Letras Modernas                   | 245           | 15           | 2          | 3          | 1          | 3          | 0          | 10           | 11           | 20           | 29           | 25           | 56           | 27           | 43           |
| Lic. en Historia                           | 495           | 33           | 13         | 9          | 11         | 16         | 28         | 23           | 36           | 38           | 47           | 58           | 65           | 58           | 60           |
| Prof. en Historia                          | 354           | 2            | 2          | 1          | 2          | 3          | 4          | 14           | 19           | 27           | 24           | 45           | 90           | 65           | 56           |
| Lic. en Antropología                       | 165           | 0            | 0          | 0          | 0          | 0          | 0          | 0            | 0            | 0            | 0            | 0            | 0            | 0            | 165          |
| Lic. en Ciencias de la Educación           | 662           | 52           | 16         | 6          | 14         | 12         | 27         | 54           | 8            | 39           | 51           | 33           | 61           | 91           | 198          |
| Prof. en Ciencias de la Educación          | 104           | 1            | 3          | 0          | 2          | 2          | 1          | 3            | 2            | 5            | 19           | 3            | 6            | 23           | 34           |
| Lic. en Bibliotecología y Documentación    | 228           | 17           | 24         | 10         | 18         | 13         | 9          | 21           | 8            | 17           | 22           | 12           | 10           | 20           | 27           |
| Lic. en Geografía                          | 208           | 2            | 2          | 1          | 0          | 30         | 22         | 9            | 8            | 12           | 15           | 18           | 19           | 34           | 36           |
| Lic. en Archivología                       | 128           | 0            | 0          | 0          | 0          | 0          | 0          | 0            | 11           | 6            | 19           | 18           | 16           | 23           | 35           |
| Prof. en Perfeccionamiento Instrumental    | 19            | 5            | 0          | 0          | 0          | 2          | 0          | 2            | 1            | 1            | 2            | 1            | 1            | 1            | 3            |
| Lic. en Perfeccionamiento Instrumental     | 35            | 8            | 1          | 0          | 0          | 2          | 0          | 3            | 1            | 2            | 3            | 4            | 3            | 6            | 2            |
| Prof. en Composición                       | 29            | 7            | 1          | 1          | 1          | 4          | 0          | 0            | 1            | 2            | 6            | 2            | 0            | 1            | 3            |
| Lic. en Composición                        | 95            | 11           | 2          | 0          | 1          | 2          | 0          | 0            | 8            | 9            | 6            | 7            | 13           | 11           | 25           |
| Prof. en Educación Musical                 | 69            | 10           | 1          | 1          | 1          | 1          | 1          | 1            | 7            | 8            | 4            | 5            | 3            | 17           | 9            |
| Ciclo Básico de Plástica                   | 465           | 16           | 3          | 6          | 6          | 11         | 18         | 21           | 27           | 30           | 19           | 38           | 55           | 95           | 120          |
| Lic. en Pintura                            | 283           | 45           | 10         | 13         | 17         | 23         | 21         | 36           | 37           | 33           | 21           | 24           | 3            | 0            | 0            |
| Lic. en Escultura                          | 87            | 15           | 3          | 5          | 6          | 8          | 17         | 10           | 5            | 6            | 7            | 5            | 0            | 0            | 0            |
| Prof. Sup. en Educación en Artes Plásticas | 90            | 29           | 6          | 4          | 7          | 3          | 6          | 9            | 10           | 7            | 6            | 1            | 2            | 0            | 0            |
| Lic. en Grabado                            | 176           | 20           | 3          | 8          | 4          | 11         | 24         | 22           | 21           | 27           | 13           | 23           | 0            | 0            | 0            |
| Ciclo Básico Teatro                        | 292           | 5            | 0          | 2          | 0          | 2          | 6          | 9            | 18           | 6            | 22           | 34           | 48           | 43           | 97           |
| Teatro                                     | 233           | 16           | 7          | 6          | 3          | 6          | 20         | 33           | 41           | 41           | 32           | 28           | 0            | 0            | 0            |
| Cine y T.V.                                | 695           | 36           | 10         | 16         | 12         | 23         | 31         | 42           | 28           | 57           | 48           | 49           | 65           | 82           | 196          |

continúa

CUADRO B.16.2 (CONTINUACIÓN)

| ÁREA, FACULTAD Y CARRERA                     | TOTAL        | 1997 y antes | 1998       | 1999       | 2000       | 2001       | 2002       | 2003       | 2004       | 2005       | 2006       | 2007       | 2008       | 2009         | 2010         |
|--|--------------|--------------|------------|------------|------------|------------|------------|------------|------------|------------|------------|------------|------------|--------------|--------------|
| <b>PSICOLOGÍA</b>                            | <b>8.820</b> | <b>579</b>   | <b>128</b> | <b>159</b> | <b>250</b> | <b>251</b> | <b>390</b> | <b>493</b> | <b>705</b> | <b>689</b> | <b>755</b> | <b>776</b> | <b>901</b> | <b>1.146</b> | <b>1.598</b> |
| Lic. en Psicología                           | 7.475        | 466          | 106        | 134        | 206        | 208        | 340        | 491        | 637        | 625        | 661        | 635        | 753        | 956          | 1.257        |
| Prof. en Psicología                          | 1.345        | 113          | 22         | 25         | 44         | 43         | 50         | 2          | 68         | 64         | 94         | 141        | 148        | 190          | 341          |
| <b>LENGUAS</b>                               | <b>4.559</b> | <b>275</b>   | <b>85</b>  | <b>68</b>  | <b>87</b>  | <b>120</b> | <b>159</b> | <b>213</b> | <b>284</b> | <b>364</b> | <b>311</b> | <b>382</b> | <b>408</b> | <b>582</b>   | <b>1.221</b> |
| Lic. en Lengua y Literatura Castellana       | 0            | 0            | 0          | 0          | 0          | 0          | 0          | 0          | 0          | 0          | 0          | 0          | 0          | 0            | 0            |
| Prof. de Castellano                          | 31           | 8            | 0          | 2          | 2          | 5          | 5          | 6          | 2          | 0          | 1          | 0          | 0          | 0            | 0            |
| Prof. en Español Lengua Materna y Extranjera | 205          | 0            | 0          | 0          | 0          | 0          | 1          | 1          | 22         | 24         | 23         | 15         | 19         | 28           | 72           |
| Lic. en Español Lengua Materna y Extranjera  | 108          | 0            | 0          | 0          | 0          | 0          | 1          | 0          | 10         | 13         | 9          | 11         | 14         | 17           | 33           |
| Lic. en Lengua y Literatura Inglesa          | 427          | 39           | 14         | 5          | 2          | 9          | 11         | 21         | 22         | 28         | 25         | 32         | 24         | 70           | 125          |
| Traductorado de Inglés                       | 2.103        | 112          | 41         | 36         | 44         | 62         | 80         | 96         | 120        | 157        | 134        | 191        | 206        | 273          | 551          |
| Prof. de Inglés                              | 1.120        | 95           | 24         | 20         | 29         | 35         | 49         | 69         | 69         | 91         | 82         | 85         | 79         | 115          | 278          |
| Lic. en Lengua y Literatura Francesa         | 23           | 2            | 0          | 0          | 1          | 0          | 0          | 1          | 4          | 0          | 1          | 3          | 1          | 6            | 4            |
| Traductorado de Francés                      | 66           | 4            | 0          | 3          | 2          | 0          | 0          | 1          | 3          | 3          | 3          | 7          | 5          | 10           | 25           |
| Prof. de Francés                             | 29           | 0            | 1          | 1          | 2          | 1          | 1          | 2          | 3          | 1          | 3          | 2          | 4          | 4            | 4            |
| Lic. en Lengua y Literatura Italiana         | 44           | 2            | 0          | 0          | 1          | 0          | 2          | 1          | 5          | 6          | 6          | 5          | 7          | 5            | 4            |
| Traductorado de Italiano                     | 118          | 2            | 1          | 0          | 1          | 3          | 4          | 7          | 9          | 14         | 7          | 9          | 16         | 14           | 31           |
| Prof. de Italiano                            | 87           | 2            | 3          | 0          | 1          | 0          | 3          | 4          | 6          | 16         | 4          | 8          | 12         | 8            | 20           |
| Lic. en Lengua y Literatura Alemana          | 12           | 0            | 0          | 0          | 0          | 0          | 0          | 0          | 2          | 1          | 1          | 1          | 2          | 3            | 2            |
| Traductorado de Alemán                       | 61           | 3            | 1          | 0          | 2          | 0          | 1          | 1          | 3          | 5          | 3          | 4          | 6          | 9            | 23           |
| Prof. de Alemán                              | 26           | 4            | 0          | 1          | 0          | 0          | 0          | 1          | 2          | 2          | 1          | 3          | 3          | 3            | 6            |
| Prof. de Portugués                           | 99           | 2            | 0          | 0          | 0          | 5          | 1          | 2          | 2          | 3          | 8          | 6          | 10         | 17           | 43           |

CUADRO B.17: REINSCRIPTOS POR CANTIDAD DE MATERIAS APROBADAS EL AÑO ANTERIOR SEGÚN ÁREA DE ESTUDIO Y FACULTAD - Año 2010

| ÁREA Y FACULTAD                          | TOTAL         | CANTIDAD DE MATERIAS APROBADAS EL AÑO ANTERIOR (%) |             |             |             |             |            |             |
|--|---------------|--|-------------|-------------|-------------|-------------|------------|-------------|
|  |               | 0  | 1           | 2           | 3           | 4           | 5          | 6 y más     |
| <b>TOTAL UNIVERSIDAD</b>                 | <b>84.691</b> | <b>29,0</b>  | <b>12,7</b> | <b>11,1</b> | <b>10,3</b> | <b>8,9</b>  | <b>8,1</b> | <b>19,9</b> |
| <b>ÁREA CIENCIAS BÁSICAS Y APLICADAS</b> | <b>19.519</b> | <b>19,0</b>  | <b>11,8</b> | <b>10,9</b> | <b>11,3</b> | <b>11,0</b> | <b>9,8</b> | <b>26,3</b> |
| ARQUITECTURA, URBANISMO Y DISEÑO         | 7.900         | 16,2   | 10,3        | 10,0        | 11,7        | 11,7        | 10,9       | 29,2        |
| CS. EXACTAS, FÍSICAS Y NATURALES         | 5.537         | 17,6   | 13,6        | 12,1        | 11,6        | 10,9        | 9,1        | 25,1        |
| <i>Agrimensura</i>                       | 116           | 17,2   | 15,5        | 13,8        | 9,5         | 12,9        | 6,0        | 25,0        |
| <i>Biología</i>                          | 1.098         | 26,4   | 18,8        | 11,2        | 12,1        | 8,4         | 6,6        | 16,6        |
| <i>Geología</i>                          | 411           | 14,4   | 13,6        | 18,0        | 13,9        | 15,3        | 10,2       | 14,6        |
| <i>Ingeniería Civil</i>                  | 990           | 14,8   | 10,1        | 11,2        | 10,4        | 11,4        | 10,6       | 31,4        |
| <i>Ingeniería Electrónica</i>            | 1.151         | 17,5   | 13,4        | 11,5        | 11,6        | 9,9         | 9,8        | 26,4        |
| <i>Ing. Mecánica Aeronáutica</i>         | 280           | 16,4   | 12,9        | 16,1        | 11,8        | 12,9        | 7,9        | 22,1        |
| <i>Ing. Mecánica Electricista</i>        | 575           | 16,3   | 15,5        | 11,0        | 13,4        | 12,3        | 11,0       | 20,5        |
| <i>Química</i>                           | 482           | 11,4   | 8,9         | 11,8        | 12,4        | 11,2        | 8,1        | 36,1        |
| <i>Ingeniería Industrial</i>             | 434           | 14,7   | 11,8        | 11,1        | 8,3         | 11,1        | 9,0        | 34,1        |
| CIENCIAS QUÍMICAS                        | 2.245         | 27,6   | 10,6        | 8,8         | 8,2         | 9,8         | 10,0       | 24,9        |
| MATEMÁTICA, ASTRONOMÍA Y FÍSICA          | 1.012         | 34,2   | 16,6        | 11,6        | 12,5        | 9,6         | 6,6        | 8,9         |
| CIENCIAS AGROPECUARIAS                   | 2.825         | 17,3   | 11,5        | 12,2        | 11,4        | 10,4        | 9,0        | 28,1        |
| <b>ÁREA CIENCIAS SOCIALES</b>            | <b>29.289</b> | <b>33,5</b>  | <b>12,5</b> | <b>11,2</b> | <b>9,9</b>  | <b>7,9</b>  | <b>7,2</b> | <b>17,9</b> |
| DERECHO Y CIENCIAS SOCIALES              | 17.824        | 29,6   | 12,5        | 11,1        | 9,6         | 7,8         | 7,3        | 22,0        |
| <i>Abogacía</i>                          | 11.985        | 28,4   | 12,5        | 11,4        | 9,9         | 7,9         | 7,4        | 22,6        |
| <i>Trabajo Social</i>                    | 1.482         | 32,5   | 15,5        | 13,4        | 10,7        | 7,2         | 6,7        | 14,2        |
| <i>Ciencias de la Información</i>        | 4.357         | 32,0   | 11,8        | 9,7         | 8,4         | 7,7         | 7,2        | 23,3        |
| CIENCIAS ECONÓMICAS                      | 11.465        | 39,6   | 12,4        | 11,2        | 10,2        | 8,2         | 7,0        | 11,4        |

continúa

CUADRO B.17 (CONTINUACIÓN)

| ÁREA Y FACULTAD                    | TOTAL         | CANTIDAD DE MATERIAS APROBADAS EL AÑO ANTERIOR (%) |             |             |             |             |             |             |
|------------------------------------|---------------|--|-------------|-------------|-------------|-------------|-------------|-------------|
|                                    |               | 0  | 1           | 2           | 3           | 4           | 5           | 6 y más     |
| <b>ÁREA CIENCIAS DE LA SALUD</b>   | <b>15.122</b> | <b>18,4</b>  | <b>11,7</b> | <b>11,4</b> | <b>11,2</b> | <b>10,3</b> | <b>10,2</b> | <b>26,9</b> |
| CIENCIAS MÉDICAS                   | 12.234        | 18,7   | 11,8        | 11,1        | 11,1        | 10,0        | 10,6        | 26,6        |
| <i>Medicina</i>                    | 5.229         | 15,1   | 9,9         | 10,9        | 11,0        | 10,1        | 9,9         | 33,2        |
| <i>Tecnología Médica</i>           | 1.064         | 23,2   | 18,1        | 12,2        | 14,9        | 10,9        | 10,4        | 10,2        |
| <i>Kinesiología y Fisioterapia</i> | 2.090         | 11,2   | 10,0        | 13,0        | 10,8        | 11,1        | 15,9        | 27,9        |
| <i>Fonoaudiología</i>              | 714           | 35,7   | 10,9        | 7,3         | 5,2         | 7,8         | 11,1        | 22,0        |
| <i>Enfermería</i>                  | 1.693         | 33,9   | 14,2        | 12,0        | 10,3        | 8,6         | 7,6         | 13,3        |
| <i>Nutrición</i>                   | 1.444         | 13,2   | 14,1        | 9,5         | 12,9        | 10,1        | 9,1         | 31,1        |
| ODONTOLOGÍA                        | 2.888         | 17,0   | 11,6        | 12,4        | 11,5        | 11,4        | 8,2         | 27,8        |
| <b>ÁREA CIENCIAS HUMANAS</b>       | <b>20.761</b> | <b>39,8</b>  | <b>14,6</b> | <b>10,8</b> | <b>9,3</b>  | <b>7,4</b>  | <b>6,4</b>  | <b>11,6</b> |
| FILOSOFÍA Y HUMANIDADES            | 7.936         | 45,3   | 15,3        | 10,2        | 8,0         | 6,3         | 5,4         | 9,5         |
| <i>Filosofía</i>                   | 565           | 54,0   | 12,9        | 10,3        | 8,8         | 5,0         | 4,6         | 4,4         |
| <i>Letras</i>                      | 1.339         | 47,4   | 16,2        | 9,8         | 8,1         | 6,2         | 6,4         | 5,9         |
| <i>Historia</i>                    | 1.265         | 49,2   | 20,3        | 13,9        | 7,3         | 5,8         | 2,2         | 1,3         |
| <i>Ciencias de la Educación</i>    | 642           | 48,8   | 15,6        | 11,5        | 7,3         | 5,6         | 4,4         | 6,9         |
| <i>Bibliotecología</i>             | 242           | 61,6   | 14,9        | 6,2         | 5,8         | 5,8         | 1,7         | 4,1         |
| <i>Archivero</i>                   | 225           | 55,1   | 15,6        | 3,6         | 6,7         | 6,7         | 4,0         | 8,4         |
| <i>Música</i>                      | 617           | 43,6   | 12,5        | 11,2        | 8,8         | 6,2         | 5,7         | 12,2        |
| <i>Plástica</i>                    | 1.241         | 46,4   | 13,9        | 8,2         | 8,5         | 5,4         | 8,4         | 9,1         |
| <i>Teatro</i>                      | 554           | 38,8   | 9,9         | 5,8         | 6,1         | 5,4         | 5,6         | 28,3        |
| <i>Cine</i>                        | 1.071         | 32,4   | 15,3        | 11,4        | 8,6         | 8,5         | 6,4         | 17,4        |
| <i>Geografía</i>                   | 175           | 24,0   | 14,3        | 14,3        | 12,0        | 15,4        | 5,1         | 14,9        |
| PSICOLOGÍA                         | 8.947         | 34,0   | 13,7        | 11,3        | 10,3        | 8,6         | 7,2         | 14,9        |
| LENGUAS                            | 3.878         | 42,1   | 15,3        | 11,1        | 9,6         | 7,0         | 6,6         | 8,3         |
| <i>Castellano</i>                  | 270           | 36,3   | 11,9        | 11,5        | 8,5         | 6,3         | 5,9         | 19,6        |
| <i>Inglés</i>                      | 3.121         | 42,0   | 15,9        | 11,7        | 9,7         | 7,3         | 6,9         | 6,4         |
| <i>Francés</i>                     | 111           | 47,7   | 15,3        | 3,6         | 9,9         | 2,7         | 5,4         | 15,3        |
| <i>Italiano</i>                    | 217           | 47,9   | 12,9        | 7,8         | 10,6        | 4,6         | 3,2         | 12,9        |
| <i>Alemán</i>                      | 89            | 43,8   | 15,7        | 9,0         | 4,5         | 3,4         | 7,9         | 15,7        |
| <i>Portugués</i>                   | 70            | 40,0   | 11,4        | 7,1         | 8,6         | 12,9        | 5,7         | 14,3        |

CUADRO B.18: REINSCRIPTOS POR CANTIDAD DE EXÁMENES RENDIDOS EL AÑO ANTERIOR SEGÚN ÁREA DE ESTUDIO Y FACULTAD - Año 2010

| ÁREA Y FACULTAD                          | TOTAL         | CANTIDAD DE EXÁMENES RENDIDOS EL AÑO ANTERIOR (%) |            |            |            |             |             |             |
|--|---------------|---|------------|------------|------------|-------------|-------------|-------------|
|  |               | 0   | 1          | 2          | 3          | 4           | 5           | 6 y más     |
| <b>TOTAL UNIVERSIDAD</b>                 | <b>84.691</b> | <b>24,8</b>                                       | <b>9,6</b> | <b>8,7</b> | <b>9,0</b> | <b>9,0</b>  | <b>9,1</b>  | <b>29,7</b> |
| <b>ÁREA CIENCIAS BÁSICAS Y APLICADAS</b> | <b>19.519</b> | <b>15,3</b>                                       | <b>8,1</b> | <b>8,2</b> | <b>8,9</b> | <b>10,1</b> | <b>10,9</b> | <b>38,6</b> |
| ARQUITECTURA, URBANISMO Y DISEÑO         | 7.900         | 13,6  | 7,4        | 7,7        | 8,4        | 9,6         | 10,6        | 42,7        |
| CS. EXACTAS, FÍSICAS Y NATURALES         | 5.537         | 13,4  | 10,0       | 9,5        | 9,6        | 11,1        | 11,2        | 35,3        |
| <i>Agrimensura</i>                       | 116           | 11,2  | 15,5       | 7,8        | 11,2       | 12,1        | 6,9         | 35,3        |
| <i>Biología</i>                          | 1.098         | 20,8  | 14,0       | 10,6       | 11,7       | 10,1        | 10,1        | 22,7        |
| <i>Geología</i>                          | 411           | 9,0   | 8,3        | 13,1       | 11,9       | 16,8        | 17,8        | 23,1        |
| <i>Ingeniería Civil</i>                  | 990           | 11,6  | 8,0        | 8,1        | 8,8        | 9,5         | 11,2        | 42,8        |
| <i>Ingeniería Electrónica</i>            | 1.151         | 13,1  | 9,7        | 9,6        | 8,3        | 10,9        | 12,3        | 36,0        |
| <i>Ing. Mecánica Aeronáutica</i>         | 280           | 12,1  | 11,1       | 11,8       | 9,3        | 13,2        | 11,4        | 31,1        |
| <i>Ing. Mecánica Electricista</i>        | 575           | 12,9  | 9,6        | 8,7        | 9,4        | 13,0        | 11,1        | 35,3        |
| <i>Química</i>                           | 482           | 8,5   | 5,4        | 8,7        | 8,9        | 10,2        | 10,0        | 48,3        |
| <i>Ingeniería Industrial</i>             | 434           | 11,1  | 10,1       | 7,6        | 7,6        | 8,5         | 7,4         | 47,7        |
| CIENCIAS QUÍMICAS                        | 2.245         | 23,4  | 6,7        | 6,1        | 6,7        | 9,5         | 11,4        | 36,1        |
| MATEMÁTICA, ASTRONOMÍA Y FÍSICA          | 1.012         | 27,4  | 10,5       | 10,2       | 12,9       | 10,6        | 11,0        | 17,5        |
| CIENCIAS AGROPECUARIAS                   | 2.825         | 12,7  | 6,7        | 8,0        | 9,1        | 9,7         | 10,5        | 43,4        |
| <b>ÁREA CIENCIAS SOCIALES</b>            | <b>29.289</b> | <b>28,0</b>                                       | <b>8,8</b> | <b>8,2</b> | <b>8,6</b> | <b>8,3</b>  | <b>8,3</b>  | <b>29,6</b> |
| DERECHO Y CIENCIAS SOCIALES              | 17.824        | 25,2  | 9,9        | 9,0        | 8,8        | 8,3         | 8,0         | 30,8        |
| <i>Abogacía</i>                          | 11.985        | 23,4  | 9,5        | 8,7        | 9,1        | 8,5         | 8,4         | 32,4        |
| <i>Trabajo Social</i>                    | 1.482         | 26,1  | 12,8       | 13,6       | 10,8       | 9,7         | 7,2         | 19,8        |
| <i>Ciencias de la Información</i>        | 4.357         | 29,6  | 10,1       | 8,4        | 7,1        | 7,4         | 7,2         | 30,3        |
| CIENCIAS ECONÓMICAS                      | 11.465        | 32,5  | 7,1        | 7,0        | 8,4        | 8,3         | 8,8         | 27,8        |

continúa

CUADRO B.18 (CONTINUACIÓN)

| ÁREA Y FACULTAD                    | TOTAL         | CANTIDAD DE EXÁMENES RENDIDOS EL AÑO ANTERIOR (%) |             |             |             |             |             |             |
|------------------------------------|---------------|---|-------------|-------------|-------------|-------------|-------------|-------------|
|                                    |               | 0   | 1           | 2           | 3           | 4           | 5           | 6 y más     |
| <b>ÁREA CIENCIAS DE LA SALUD</b>   | <b>15.122</b> | <b>14,9</b>                                       | <b>8,9</b>  | <b>8,6</b>  | <b>10,4</b> | <b>10,1</b> | <b>10,6</b> | <b>36,5</b> |
| CIENCIAS MÉDICAS                   | 12.234        | 15,8  | 9,2         | 8,7         | 10,4        | 10,2        | 10,9        | 34,9        |
| <i>Medicina</i>                    | 5.229         | 13,4  | 7,4         | 8,5         | 10,6        | 11,3        | 10,2        | 38,5        |
| <i>Tecnología Médica</i>           | 1.064         | 18,7  | 13,3        | 10,2        | 12,7        | 14,5        | 13,1        | 17,6        |
| <i>Kinesiología y Fisioterapia</i> | 2.090         | 8,4   | 6,5         | 7,8         | 8,8         | 9,9         | 15,1        | 43,5        |
| <i>Fonoaudiología</i>              | 714           | 33,3  | 9,9         | 6,0         | 6,6         | 4,5         | 10,9        | 28,7        |
| <i>Enfermería</i>                  | 1.693         | 29,7  | 13,5        | 10,8        | 11,3        | 7,9         | 8,6         | 18,2        |
| <i>Nutrición</i>                   | 1.444         | 8,1   | 10,9        | 8,0         | 11,1        | 9,0         | 8,1         | 44,8        |
| ODONTOLOGÍA                        | 2.888         | 11,1  | 7,6         | 8,3         | 10,7        | 9,8         | 9,4         | 43,0        |
| <b>ÁREA CIENCIAS HUMANAS</b>       | <b>20.761</b> | <b>36,5</b>                                       | <b>12,6</b> | <b>10,0</b> | <b>8,7</b>  | <b>8,2</b>  | <b>7,5</b>  | <b>16,5</b> |
| FILOSOFÍA Y HUMANIDADES            | 7.936         | 44,1  | 14,9        | 10,0        | 8,1         | 6,7         | 5,8         | 10,5        |
| <i>Filosofía</i>                   | 565           | 52,4  | 13,8        | 9,9         | 8,8         | 5,7         | 5,0         | 4,4         |
| <i>Letras</i>                      | 1.339         | 46,5  | 15,9        | 9,8         | 8,7         | 5,9         | 6,7         | 6,5         |
| <i>Historia</i>                    | 1.265         | 47,7  | 19,6        | 14,5        | 8,4         | 5,8         | 2,5         | 1,4         |
| <i>Ciencias de la Educación</i>    | 642           | 47,0  | 14,5        | 12,8        | 7,5         | 6,4         | 4,0         | 7,8         |
| <i>Bibliotecología</i>             | 242           | 60,7  | 12,8        | 8,3         | 5,4         | 5,0         | 2,9         | 5,0         |
| <i>Archivero</i>                   | 225           | 53,8  | 15,6        | 3,1         | 8,4         | 6,2         | 3,6         | 9,3         |
| <i>Música</i>                      | 617           | 41,8  | 12,2        | 10,7        | 7,5         | 7,8         | 6,8         | 13,3        |
| <i>Plástica</i>                    | 1.241         | 45,2  | 13,5        | 7,9         | 7,8         | 6,5         | 8,1         | 10,9        |
| <i>Teatro</i>                      | 554           | 38,3  | 10,5        | 5,6         | 5,8         | 5,1         | 5,8         | 29,1        |
| <i>Cine</i>                        | 1.071         | 31,1  | 14,4        | 9,3         | 8,6         | 9,2         | 7,7         | 19,7        |
| <i>Geografía</i>                   | 175           | 22,3  | 14,9        | 12,0        | 14,9        | 12,6        | 5,7         | 17,7        |
| PSICOLOGÍA                         | 8.947         | 29,9  | 11,0        | 10,3        | 9,5         | 9,8         | 8,7         | 20,7        |
| LENGUAS                            | 3.878         | 36,2  | 11,4        | 9,0         | 8,2         | 7,9         | 8,0         | 19,2        |
| <i>Castellano</i>                  | 270           | 35,9  | 8,1         | 7,0         | 8,9         | 7,4         | 8,9         | 23,7        |
| <i>Inglés</i>                      | 3.121         | 35,3  | 11,2        | 9,4         | 8,3         | 8,2         | 8,4         | 19,2        |
| <i>Francés</i>                     | 111           | 42,3  | 16,2        | 4,5         | 7,2         | 6,3         | 5,4         | 18,0        |
| <i>Italiano</i>                    | 217           | 43,8  | 13,4        | 8,8         | 9,7         | 5,5         | 2,8         | 16,1        |
| <i>Alemán</i>                      | 89            | 42,7  | 15,7        | 9,0         | 2,2         | 5,6         | 7,9         | 16,9        |
| <i>Portugués</i>                   | 70            | 37,1  | 12,9        | 7,1         | 5,7         | 10,0        | 10,0        | 17,1        |



CUADRO B.19: REINSCRIPTOS POR CANTIDAD DE MATERIAS APROBADAS EN LA CARRERA SEGÚN ÁREA DE ESTUDIO Y FACULTAD - Año 2010

| ÁREA Y FACULTAD                          | TOTAL         | CANTIDAD DE MATERIAS APROBADAS (%) |             |             |             |             |             |             |
|--|---------------|------------------------------------|-------------|-------------|-------------|-------------|-------------|-------------|
|  |               | 0                                  | 1-5         | 6-10        | 11-15       | 16-20       | 21-25       | 26 y más    |
| <b>TOTAL UNIVERSIDAD</b>                 | <b>84.691</b> | <b>7,1</b>                         | <b>20,5</b> | <b>18,2</b> | <b>14,3</b> | <b>11,3</b> | <b>9,0</b>  | <b>19,5</b> |
| <b>ÁREA CIENCIAS BÁSICAS Y APLICADAS</b> | <b>19.519</b> | <b>4,1</b>                         | <b>16,3</b> | <b>22,1</b> | <b>15,3</b> | <b>12,1</b> | <b>10,4</b> | <b>19,8</b> |
| ARQUITECTURA, URBANISMO Y DISEÑO         | 7.900         | 0,9                                | 11,2        | 24,3        | 14,3        | 12,9        | 12,2        | 24,1        |
| CS. EXACTAS, FÍSICAS Y NATURALES         | 5.537         | 3,3                                | 21,3        | 22,0        | 13,9        | 9,7         | 7,1         | 22,8        |
| <i>Agrimensura</i>                       | 116           | 3,4                                | 32,8        | 19,0        | 7,8         | 12,1        | 11,2        | 13,8        |
| <i>Biología</i>                          | 1.098         | 6,2                                | 30,9        | 20,1        | 10,9        | 8,7         | 8,0         | 15,1        |
| <i>Geología</i>                          | 411           | 1,5                                | 24,1        | 23,6        | 14,8        | 9,2         | 9,2         | 17,5        |
| <i>Ingeniería Civil</i>                  | 990           | 3,1                                | 17,0        | 17,8        | 13,4        | 12,6        | 7,8         | 28,3        |
| <i>Ingeniería Electrónica</i>            | 1.151         | 2,5                                | 20,0        | 22,3        | 16,9        | 9,7         | 6,0         | 22,5        |
| <i>Ing. Mecánica Aeronáutica</i>         | 280           | 1,4                                | 16,4        | 20,7        | 11,1        | 11,4        | 6,1         | 32,9        |
| <i>Ing. Mecánica Electricista</i>        | 575           | 3,7                                | 23,3        | 29,4        | 13,6        | 6,1         | 5,7         | 18,3        |
| <i>Química</i>                           | 482           | 1,7                                | 15,1        | 24,5        | 18,5        | 9,5         | 5,0         | 25,7        |
| <i>Ingeniería Industrial</i>             | 434           | 2,8                                | 12,0        | 22,8        | 11,8        | 8,8         | 8,1         | 33,9        |
| CIENCIAS QUÍMICAS                        | 2.245         | 18,8                               | 20,7        | 15,5        | 17,4        | 13,8        | 10,9        | 2,9         |
| MATEMÁTICA, ASTRONOMÍA Y FÍSICA          | 1.012         | 5,3                                | 38,1        | 19,3        | 14,4        | 10,5        | 8,7         | 3,7         |
| CIENCIAS AGROPECUARIAS                   | 2.825         | 2,2                                | 9,2         | 22,5        | 19,6        | 13,6        | 11,8        | 21,1        |
| <b>ÁREA CIENCIAS SOCIALES</b>            | <b>29.289</b> | <b>8,7</b>                         | <b>18,6</b> | <b>16,4</b> | <b>14,2</b> | <b>10,8</b> | <b>9,1</b>  | <b>22,2</b> |
| DERECHO Y CIENCIAS SOCIALES              | 17.824        | 4,7                                | 22,2        | 17,7        | 13,1        | 10,3        | 9,3         | 22,7        |
| <i>Abogacía</i>                          | 11.985        | 4,2                                | 24,9        | 18,5        | 13,6        | 10,6        | 9,7         | 18,5        |
| <i>Trabajo Social</i>                    | 1.482         | 4,5                                | 24,5        | 16,1        | 15,7        | 16,1        | 10,5        | 12,7        |
| <i>Ciencias de la Información</i>        | 4.357         | 6,4                                | 14,1        | 15,8        | 10,6        | 7,7         | 7,9         | 37,5        |
| CIENCIAS ECONÓMICAS                      | 11.465        | 14,8                               | 12,8        | 14,5        | 16,0        | 11,6        | 8,6         | 21,5        |

continúa

CUADRO B.19 (CONTINUACIÓN)

| ÁREA Y FACULTAD                    | TOTAL         | CANTIDAD DE MATERIAS APROBADAS (%) |             |             |             |             |             |             |
|------------------------------------|---------------|------------------------------------|-------------|-------------|-------------|-------------|-------------|-------------|
|                                    |               | 0                                  | 1-5         | 6-10        | 11-15       | 16-20       | 21-25       | 26 y más    |
| <b>ÁREA CIENCIAS DE LA SALUD</b>   | <b>15.122</b> | <b>1,3</b>                         | <b>18,0</b> | <b>16,6</b> | <b>15,9</b> | <b>15,0</b> | <b>10,9</b> | <b>22,4</b> |
| CIENCIAS MÉDICAS                   | 12.234        | 1,4                                | 17,4        | 14,4        | 16,2        | 16,3        | 10,6        | 23,7        |
| <i>Medicina</i>                    | 5.229         | 0,0                                | 12,0        | 10,6        | 16,4        | 16,4        | 10,0        | 34,5        |
| <i>Tecnología Médica</i>           | 1.064         | 0,3                                | 43,7        | 23,3        | 19,8        | 11,7        | 1,1         | 0,0         |
| <i>Kinesiología y Fisioterapia</i> | 2.090         | 0,8                                | 26,3        | 11,3        | 17,3        | 17,5        | 19,3        | 7,5         |
| <i>Fonoaudiología</i>              | 714           | 1,5                                | 8,7         | 12,7        | 11,3        | 9,9         | 12,3        | 43,4        |
| <i>Enfermería</i>                  | 1.693         | 5,1                                | 12,8        | 24,5        | 17,8        | 23,2        | 10,6        | 6,0         |
| <i>Nutrición</i>                   | 1.444         | 3,7                                | 14,0        | 14,9        | 11,3        | 12,7        | 6,5         | 36,9        |
| ODONTOLOGÍA                        | 2.888         | 0,8                                | 20,8        | 26,0        | 14,5        | 9,3         | 12,1        | 16,6        |
| <b>ÁREA CIENCIAS HUMANAS</b>       | <b>20.761</b> | <b>11,8</b>                        | <b>29,1</b> | <b>18,3</b> | <b>12,3</b> | <b>8,5</b>  | <b>6,4</b>  | <b>13,5</b> |
| FILOSOFÍA Y HUMANIDADES            | 7.936         | 11,2                               | 32,0        | 18,5        | 12,7        | 8,7         | 6,0         | 10,9        |
| <i>Filosofía</i>                   | 565           | 15,8                               | 33,5        | 14,2        | 11,2        | 7,8         | 6,9         | 10,8        |
| <i>Letras</i>                      | 1.339         | 18,4                               | 35,0        | 15,2        | 7,4         | 6,1         | 4,9         | 13,0        |
| <i>Historia</i>                    | 1.265         | 14,9                               | 49,0        | 13,3        | 8,4         | 5,6         | 5,1         | 3,8         |
| <i>Ciencias de la Educación</i>    | 642           | 14,3                               | 33,6        | 15,0        | 9,7         | 4,5         | 5,8         | 17,1        |
| <i>Bibliotecología</i>             | 242           | 10,3                               | 17,4        | 15,7        | 10,3        | 12,4        | 12,4        | 21,5        |
| <i>Archivero</i>                   | 225           | 5,3                                | 30,2        | 17,8        | 15,6        | 12,0        | 8,0         | 11,1        |
| <i>Música</i>                      | 617           | 8,4                                | 27,7        | 21,1        | 12,0        | 9,1         | 7,1         | 14,6        |
| <i>Plástica</i>                    | 1.241         | 7,2                                | 29,7        | 27,3        | 24,6        | 11,3        | 0,0         | 0,0         |
| <i>Teatro</i>                      | 554           | 9,4                                | 16,8        | 29,1        | 22,2        | 11,4        | 6,1         | 5,1         |
| <i>Cine</i>                        | 1.071         | 3,2                                | 21,8        | 16,1        | 8,6         | 12,3        | 13,1        | 24,9        |
| <i>Geografía</i>                   | 175           | 5,7                                | 38,9        | 24,6        | 13,7        | 9,1         | 3,4         | 4,6         |
| PSICOLOGÍA                         | 8.947         | 11,9                               | 26,2        | 17,3        | 11,0        | 8,0         | 6,7         | 18,8        |
| LENGUAS                            | 3.878         | 12,9                               | 29,9        | 20,3        | 14,6        | 9,4         | 6,4         | 6,4         |
| <i>Castellano</i>                  | 270           | 16,3                               | 24,1        | 19,6        | 14,1        | 11,5        | 6,7         | 7,8         |
| <i>Inglés</i>                      | 3.121         | 12,2                               | 29,5        | 20,4        | 15,0        | 9,7         | 6,3         | 6,8         |
| <i>Francés</i>                     | 111           | 17,1                               | 38,7        | 19,8        | 6,3         | 7,2         | 9,0         | 1,8         |
| <i>Italiano</i>                    | 217           | 15,2                               | 35,0        | 18,0        | 17,1        | 6,5         | 3,7         | 4,6         |
| <i>Alemán</i>                      | 89            | 18,0                               | 30,3        | 19,1        | 12,4        | 9,0         | 9,0         | 2,2         |
| <i>Portugués</i>                   | 70            | 11,4                               | 38,6        | 24,3        | 7,1         | 2,9         | 11,4        | 4,3         |

CUADRO B.20: REINSCRIPTOS POR CANTIDAD DE EXÁMENES RENDIDOS EN LA CARRERA SEGÚN ÁREA DE ESTUDIO Y FACULTAD - Año 2010

| ÁREA Y FACULTAD                          | TOTAL         | CANTIDAD DE EXÁMENES RENDIDOS (%) |             |             |             |             |             |             |
|--|---------------|-----------------------------------|-------------|-------------|-------------|-------------|-------------|-------------|
|  |               | 0                                 | 1-5         | 6-10        | 11-15       | 16-20       | 21-25       | 26 y más    |
| <b>TOTAL UNIVERSIDAD</b>                 | <b>84.691</b> | <b>6,2</b>                        | <b>13,9</b> | <b>16,0</b> | <b>13,0</b> | <b>10,8</b> | <b>9,3</b>  | <b>30,8</b> |
| <b>ÁREA CIENCIAS BÁSICAS Y APLICADAS</b> | <b>19.519</b> | <b>3,3</b>                        | <b>9,4</b>  | <b>18,4</b> | <b>15,4</b> | <b>12,0</b> | <b>10,1</b> | <b>31,4</b> |
| ARQUITECTURA, URBANISMO Y DISEÑO         | 7.900         | 0,6                               | 6,3         | 19,3        | 15,0        | 11,3        | 10,2        | 37,3        |
| CS. EXACTAS, FÍSICAS Y NATURALES         | 5.537         | 2,3                               | 11,4        | 19,3        | 18,3        | 10,5        | 8,8         | 29,5        |
| <i>Agrimensura</i>                       | 116           | 2,6                               | 17,2        | 19,0        | 18,1        | 12,1        | 12,1        | 19,0        |
| <i>Biología</i>                          | 1.098         | 4,6                               | 22,1        | 21,9        | 10,7        | 7,7         | 9,3         | 23,7        |
| <i>Geología</i>                          | 411           | 0,7                               | 8,5         | 26,3        | 20,4        | 8,8         | 8,0         | 27,3        |
| <i>Ingeniería Civil</i>                  | 990           | 2,3                               | 9,2         | 11,8        | 18,9        | 11,9        | 10,4        | 35,5        |
| <i>Ingeniería Electrónica</i>            | 1.151         | 1,4                               | 9,7         | 20,1        | 20,7        | 12,4        | 8,8         | 26,9        |
| <i>Ing. Mecánica Aeronáutica</i>         | 280           | 1,1                               | 8,2         | 13,6        | 16,4        | 10,7        | 10,0        | 40,0        |
| <i>Ing. Mecánica Electricista</i>        | 575           | 2,6                               | 9,9         | 23,0        | 25,2        | 10,3        | 5,4         | 23,7        |
| <i>Química</i>                           | 482           | 1,0                               | 5,8         | 21,8        | 20,7        | 9,8         | 7,7         | 33,2        |
| <i>Ingeniería Industrial</i>             | 434           | 1,8                               | 5,3         | 16,6        | 16,8        | 12,0        | 8,8         | 38,7        |
| CIENCIAS QUÍMICAS                        | 2.245         | 17,6                              | 14,7        | 15,7        | 13,0        | 14,1        | 11,8        | 13,2        |
| MATEMÁTICA, ASTRONOMÍA Y FÍSICA          | 1.012         | 3,9                               | 23,7        | 24,0        | 15,4        | 11,0        | 9,6         | 12,5        |
| CIENCIAS AGROPECUARIAS                   | 2.825         | 1,3                               | 5,0         | 14,6        | 12,6        | 15,5        | 11,4        | 39,6        |
| <b>ÁREA CIENCIAS SOCIALES</b>            | <b>29.289</b> | <b>7,8</b>                        | <b>11,3</b> | <b>13,0</b> | <b>11,6</b> | <b>10,2</b> | <b>9,4</b>  | <b>36,8</b> |
| DERECHO Y CIENCIAS SOCIALES              | 17.824        | 3,9                               | 14,7        | 16,6        | 12,1        | 9,2         | 9,3         | 34,1        |
| <i>Abogacía</i>                          | 11.985        | 3,5                               | 16,3        | 18,1        | 12,4        | 8,9         | 9,4         | 31,6        |
| <i>Trabajo Social</i>                    | 1.482         | 2,8                               | 19,6        | 15,4        | 12,4        | 15,5        | 11,7        | 22,6        |
| <i>Ciencias de la Información</i>        | 4.357         | 5,6                               | 8,8         | 13,2        | 11,2        | 8,1         | 8,0         | 45,0        |
| CIENCIAS ECONÓMICAS                      | 11.465        | 13,8                              | 6,1         | 7,2         | 10,7        | 11,7        | 9,6         | 40,9        |

continúa

CUADRO B.20 (CONTINUACIÓN)

| ÁREA Y FACULTAD                    | TOTAL         | CANTIDAD DE EXÁMENES RENDIDOS (%) |             |             |             |             |             |             |
|------------------------------------|---------------|-----------------------------------|-------------|-------------|-------------|-------------|-------------|-------------|
|                                    |               | 0                                 | 1-5         | 6-10        | 11-15       | 16-20       | 21-25       | 26 y más    |
| <b>ÁREA CIENCIAS DE LA SALUD</b>   | <b>15.122</b> | <b>0,8</b>                        | <b>11,2</b> | <b>15,0</b> | <b>13,3</b> | <b>12,7</b> | <b>11,1</b> | <b>35,8</b> |
| CIENCIAS MÉDICAS                   | 12.234        | 0,8                               | 12,7        | 13,2        | 12,6        | 13,4        | 11,2        | 36,2        |
| <i>Medicina</i>                    | 5.229         | 0,0                               | 10,1        | 8,3         | 10,7        | 13,5        | 10,2        | 47,2        |
| <i>Tecnología Médica</i>           | 1.064         | 0,3                               | 31,3        | 25,7        | 19,5        | 14,5        | 4,6         | 4,1         |
| <i>Kinesiología y Fisioterapia</i> | 2.090         | 0,3                               | 14,5        | 13,3        | 14,2        | 13,5        | 13,5        | 30,7        |
| <i>Fonoaudiología</i>              | 714           | 0,3                               | 6,7         | 10,9        | 10,4        | 7,7         | 11,5        | 52,5        |
| <i>Enfermería</i>                  | 1.693         | 4,4                               | 10,8        | 22,3        | 15,5        | 16,5        | 16,5        | 14,0        |
| <i>Nutrición</i>                   | 1.444         | 1,0                               | 10,6        | 11,8        | 9,5         | 11,1        | 10,2        | 45,8        |
| ODONTOLOGÍA                        | 2.888         | 0,7                               | 5,1         | 22,8        | 16,6        | 9,8         | 10,8        | 34,3        |
| <b>ÁREA CIENCIAS HUMANAS</b>       | <b>20.761</b> | <b>10,8</b>                       | <b>23,5</b> | <b>18,6</b> | <b>12,6</b> | <b>9,3</b>  | <b>7,0</b>  | <b>18,3</b> |
| FILOSOFÍA Y HUMANIDADES            | 7.936         | 10,7                              | 30,0        | 18,7        | 13,1        | 8,7         | 6,5         | 12,2        |
| <i>Filosofía</i>                   | 565           | 15,4                              | 32,6        | 14,3        | 11,3        | 7,3         | 8,1         | 11,0        |
| <i>Letras</i>                      | 1.339         | 17,9                              | 33,8        | 15,2        | 7,9         | 6,5         | 5,0         | 13,6        |
| <i>Historia</i>                    | 1.265         | 13,8                              | 47,5        | 13,8        | 8,9         | 5,8         | 5,0         | 5,1         |
| <i>Ciencias de la Educación</i>    | 642           | 13,9                              | 32,2        | 16,2        | 9,0         | 4,2         | 5,6         | 18,8        |
| <i>Bibliotecología</i>             | 242           | 9,9                               | 14,0        | 15,3        | 10,3        | 13,6        | 11,2        | 25,6        |
| <i>Archivero</i>                   | 225           | 4,4                               | 29,8        | 16,4        | 17,3        | 12,4        | 8,0         | 11,6        |
| <i>Música</i>                      | 617           | 7,8                               | 24,6        | 19,9        | 15,4        | 8,9         | 6,2         | 17,2        |
| <i>Plástica</i>                    | 1.241         | 6,7                               | 27,8        | 26,8        | 23,0        | 14,2        | 1,5         | 0,1         |
| <i>Teatro</i>                      | 554           | 9,4                               | 16,4        | 28,5        | 22,6        | 10,5        | 7,4         | 5,2         |
| <i>Cine</i>                        | 1.071         | 2,8                               | 17,6        | 17,6        | 9,7         | 9,0         | 14,4        | 28,9        |
| <i>Geografía</i>                   | 175           | 5,7                               | 33,1        | 25,1        | 16,0        | 10,9        | 4,6         | 4,6         |
| PSICOLOGÍA                         | 8.947         | 11,0                              | 18,0        | 18,0        | 11,4        | 9,4         | 7,2         | 24,9        |
| LENGUAS                            | 3.878         | 10,5                              | 22,8        | 19,8        | 14,3        | 10,1        | 7,3         | 15,2        |
| <i>Castellano</i>                  | 270           | 16,3                              | 17,4        | 23,0        | 13,3        | 10,7        | 9,3         | 10,0        |
| <i>Inglés</i>                      | 3.121         | 9,5                               | 22,1        | 19,1        | 14,4        | 10,5        | 7,5         | 17,0        |
| <i>Francés</i>                     | 111           | 15,3                              | 32,4        | 22,5        | 9,9         | 7,2         | 4,5         | 8,1         |
| <i>Italiano</i>                    | 217           | 12,4                              | 30,0        | 21,7        | 18,4        | 8,3         | 3,2         | 6,0         |
| <i>Alemán</i>                      | 89            | 18,0                              | 27,0        | 18,0        | 15,7        | 7,9         | 6,7         | 6,7         |
| <i>Portugués</i>                   | 70            | 11,4                              | 32,9        | 30,0        | 7,1         | 1,4         | 11,4        | 5,7         |

CUADRO B.21: TOTAL DE ALUMNOS POR ACCESO A PC E INTERNET SEGÚN ÁREA DE ESTUDIO Y FACULTAD\* - Año 2010

| ÁREA Y FACULTAD                          | No tiene acceso a PC | TIENE ACCESO A PC |               |               |               | No tiene acceso a Internet | TIENE ACCESO A INTERNET |               |               |               |               |
|--|----------------------|-------------------|---------------|---------------|---------------|----------------------------|-------------------------|---------------|---------------|---------------|---------------|
|  |                      | Hogar             | Trabajo       | UNC           | Otro          |                            | Hogar                   | Trabajo       | UNC           | Cyber         | Otro          |
| <b>TOTAL UNIVERSIDAD</b>                 | <b>2.954</b>         | <b>84.870</b>     | <b>15.667</b> | <b>17.699</b> | <b>28.296</b> | <b>4.377</b>               | <b>72.307</b>           | <b>13.669</b> | <b>13.660</b> | <b>40.033</b> | <b>22.533</b> |
| <b>ÁREA CIENCIAS BÁSICAS Y APLICADAS</b> | <b>250</b>           | <b>21.389</b>     | <b>2.743</b>  | <b>4.922</b>  | <b>6.114</b>  | <b>475</b>                 | <b>18.315</b>           | <b>2.511</b>  | <b>4.198</b>  | <b>8.929</b>  | <b>5.699</b>  |
| ARQUITECTURA, URBANISMO Y DISEÑO         | 63                   | 8.598             | 1.167         | 1.214         | 2.111         | 134                        | 7.480                   | 1.063         | 938           | 3.121         | 2.137         |
| CS. EXACTAS, FÍSICAS Y NATURALES         | 110                  | 6.632             | 847           | 1.379         | 1.970         | 158                        | 5.599                   | 770           | 1.150         | 2.950         | 1.876         |
| <i>Agrimensura</i>                       | 6                    | 135               | 42            | 30            | 37            | 8                          | 116                     | 35            | 23            | 48            | 30            |
| <i>Biología</i>                          | 46                   | 1.282             | 115           | 247           | 442           | 57                         | 1.080                   | 101           | 191           | 628           | 401           |
| <i>Geología</i>                          | 2                    | 457               | 47            | 71            | 125           | 7                          | 387                     | 40            | 52            | 195           | 117           |
| <i>Ingeniería Civil</i>                  | 14                   | 1.198             | 134           | 181           | 295           | 20                         | 1.012                   | 134           | 144           | 496           | 298           |
| <i>Ingeniería Electrónica</i>            | 13                   | 1.441             | 217           | 409           | 454           | 28                         | 1.234                   | 204           | 368           | 616           | 457           |
| <i>Ing. Mecánica Aeronáutica</i>         | 8                    | 298               | 47            | 62            | 83            | 5                          | 227                     | 43            | 61            | 135           | 74            |
| <i>Ing. Mecánica Electricista</i>        | 13                   | 757               | 107           | 174           | 238           | 19                         | 626                     | 88            | 141           | 411           | 233           |
| <i>Química</i>                           | 4                    | 555               | 54            | 108           | 164           | 4                          | 465                     | 45            | 87            | 239           | 154           |
| <i>Ingeniería Industrial</i>             | 4                    | 509               | 84            | 97            | 132           | 10                         | 452                     | 80            | 83            | 182           | 112           |
| CIENCIAS QUÍMICAS                        | 17                   | 2.256             | 237           | 923           | 863           | 58                         | 1.904                   | 202           | 769           | 1.227         | 641           |
| MATEMÁTICA, ASTRONOMÍA Y FÍSICA          | 51                   | 1.249             | 209           | 493           | 399           | 54                         | 1.071                   | 206           | 471           | 534           | 386           |
| CIENCIAS AGROPECUARIAS                   | 9                    | 2.654             | 283           | 913           | 771           | 71                         | 2.261                   | 270           | 870           | 1.097         | 659           |
| <b>ÁREA CIENCIAS SOCIALES</b>            | <b>1.589</b>         | <b>28.320</b>     | <b>7.508</b>  | <b>5.835</b>  | <b>9.097</b>  | <b>2.079</b>               | <b>24.460</b>           | <b>6.726</b>  | <b>4.194</b>  | <b>12.490</b> | <b>7.232</b>  |
| DERECHO Y CIENCIAS SOCIALES              | 1.517                | 16.687            | 4.141         | 2.800         | 5.933         | 1.922                      | 14.276                  | 3.563         | 1.970         | 7.990         | 4.623         |
| <i>Abogacía</i>                          | 1.438                | 10.276            | 2.256         | 1.469         | 3.647         | 1.784                      | 8.844                   | 1.924         | 920           | 4.790         | 2.604         |
| <i>Trabajo Social</i>                    | 18                   | 1.428             | 295           | 480           | 617           | 50                         | 1.154                   | 240           | 409           | 897           | 490           |
| <i>Ciencias de la Información</i>        | 61                   | 4.983             | 1.590         | 851           | 1.669         | 88                         | 4.278                   | 1.399         | 641           | 2.303         | 1.529         |
| CIENCIAS ECONÓMICAS                      | 72                   | 11.633            | 3.367         | 3.035         | 3.164         | 157                        | 10.184                  | 3.163         | 2.224         | 4.500         | 2.609         |

\* Pregunta con opción de respuestas múltiples.

continúa

CUADRO B.21 (CONTINUACIÓN)

| ÁREA Y FACULTAD                    | No tiene acceso a PC | TIENE ACCESO A PC |              |              |              | No tiene acceso a Internet | TIENE ACCESO A INTERNET |              |              |               |              |
|------------------------------------|----------------------|-------------------|--------------|--------------|--------------|----------------------------|-------------------------|--------------|--------------|---------------|--------------|
|                                    |                      | Hogar             | Trabajo      | UNC          | Otro         |                            | Hogar                   | Trabajo      | UNC          | Cyber         | Otro         |
| <b>ÁREA CIENCIAS DE LA SALUD</b>   | <b>708</b>           | <b>13.275</b>     | <b>1.441</b> | <b>2.767</b> | <b>5.875</b> | <b>1.183</b>               | <b>11.013</b>           | <b>1.149</b> | <b>2.096</b> | <b>8.055</b>  | <b>3.862</b> |
| CIENCIAS MÉDICAS                   | 695                  | 10.504            | 1.202        | 1.873        | 4.769        | 1.086                      | 8.612                   | 950          | 1.342        | 6.500         | 3.029        |
| <i>Medicina</i>                    | 72                   | 4.413             | 446          | 503          | 1.701        | 174                        | 3.679                   | 379          | 362          | 2.420         | 994          |
| <i>Tecnología Médica</i>           | 38                   | 1.051             | 146          | 222          | 529          | 52                         | 847                     | 117          | 151          | 744           | 373          |
| <i>Kinesiología y Fisioterapia</i> | 18                   | 1.788             | 161          | 295          | 947          | 68                         | 1.473                   | 118          | 211          | 1.221         | 601          |
| <i>Fonoaudiología</i>              | 22                   | 635               | 82           | 67           | 210          | 34                         | 536                     | 77           | 50           | 315           | 139          |
| <i>Enfermería</i>                  | 505                  | 969               | 224          | 536          | 770          | 720                        | 677                     | 156          | 384          | 899           | 401          |
| <i>Nutrición</i>                   | 40                   | 1.648             | 143          | 250          | 612          | 38                         | 1.400                   | 103          | 184          | 901           | 521          |
| ODONTOLOGÍA                        | 13                   | 2.771             | 239          | 894          | 1.106        | 97                         | 2.401                   | 199          | 754          | 1.555         | 833          |
| <b>ÁREA CIENCIAS HUMANAS</b>       | <b>407</b>           | <b>21.886</b>     | <b>3.975</b> | <b>4.175</b> | <b>7.210</b> | <b>640</b>                 | <b>18.519</b>           | <b>3.283</b> | <b>3.172</b> | <b>10.559</b> | <b>5.740</b> |
| FILOSOFÍA Y HUMANIDADES            | 254                  | 8.396             | 1.668        | 1.484        | 2.654        | 386                        | 6.926                   | 1.387        | 1.148        | 3.848         | 2.152        |
| <i>Filosofía</i>                   | 16                   | 623               | 115          | 107          | 189          | 30                         | 494                     | 102          | 86           | 264           | 158          |
| <i>Letras</i>                      | 33                   | 1.407             | 216          | 220          | 379          | 51                         | 1.210                   | 200          | 170          | 536           | 309          |
| <i>Historia</i>                    | 53                   | 1.471             | 365          | 289          | 553          | 90                         | 1.209                   | 273          | 213          | 752           | 415          |
| <i>Ciencias de la Educación</i>    | 20                   | 762               | 234          | 135          | 223          | 32                         | 628                     | 166          | 106          | 347           | 191          |
| <i>Bibliotecología</i>             | 5                    | 195               | 118          | 62           | 66           | 14                         | 159                     | 117          | 55           | 97            | 29           |
| <i>Archivero</i>                   | 7                    | 208               | 86           | 55           | 61           | 14                         | 162                     | 64           | 41           | 110           | 58           |
| <i>Música</i>                      | 11                   | 677               | 54           | 84           | 147          | 14                         | 528                     | 51           | 78           | 284           | 145          |
| <i>Plástica</i>                    | 54                   | 1.022             | 139          | 147          | 398          | 67                         | 852                     | 114          | 106          | 532           | 267          |
| <i>Teatro</i>                      | 20                   | 548               | 56           | 155          | 189          | 30                         | 434                     | 50           | 120          | 281           | 181          |
| <i>Cine</i>                        | 32                   | 1.284             | 239          | 197          | 385          | 42                         | 1.087                   | 216          | 145          | 546           | 348          |
| <i>Geografía</i>                   | 3                    | 199               | 46           | 33           | 64           | 2                          | 163                     | 34           | 28           | 99            | 51           |
| PSICOLOGÍA                         | 94                   | 8850              | 1477         | 1678         | 3157         | 169                        | 7516                    | 1206         | 1244         | 4621          | 2331         |
| LENGUAS                            | 59                   | 4.640             | 830          | 1.013        | 1.399        | 85                         | 4.077                   | 690          | 780          | 2.090         | 1.257        |
| <i>Castellano</i>                  | 10                   | 298               | 59           | 81           | 111          | 17                         | 243                     | 49           | 73           | 175           | 92           |
| <i>Inglés</i>                      | 42                   | 3.768             | 607          | 759          | 1.093        | 56                         | 3.324                   | 504          | 564          | 1.654         | 974          |
| <i>Francés</i>                     | 1                    | 126               | 27           | 44           | 42           | 7                          | 107                     | 21           | 31           | 60            | 42           |
| <i>Italiano</i>                    | 1                    | 239               | 68           | 56           | 81           | 1                          | 219                     | 60           | 49           | 100           | 76           |
| <i>Alemán</i>                      | 1                    | 112               | 34           | 38           | 31           | 2                          | 101                     | 33           | 32           | 45            | 37           |
| <i>Portugués</i>                   | 4                    | 97                | 35           | 35           | 41           | 2                          | 83                      | 23           | 31           | 56            | 36           |

CUADRO B.22: TOTAL DE ALUMNOS POR BECAS SEGÚN ÁREA DE ESTUDIO Y FACULTAD - Año 2010

| ÁREA Y FACULTAD                          | TOTAL        | UNC        | Otras Nacional | Provincial | Municipal  | Ayuda Económica |            |            |              | Otras*     |
|--|--------------|------------|----------------|------------|------------|-----------------|------------|------------|--------------|------------|
|  |              |            |                |            |            | Transporte      | Comedor    | Fotocopias | Efectivo     |            |
| <b>TOTAL UNIVERSIDAD</b>                 | <b>3.028</b> | <b>498</b> | <b>498</b>     | <b>251</b> | <b>105</b> | <b>102</b>      | <b>135</b> | <b>77</b>  | <b>1.153</b> | <b>209</b> |
| <b>ÁREA CIENCIAS BÁSICAS Y APLICADAS</b> | <b>1.125</b> | <b>99</b>  | <b>276</b>     | <b>122</b> | <b>22</b>  | <b>24</b>       | <b>35</b>  | <b>8</b>   | <b>468</b>   | <b>71</b>  |
| ARQUITECTURA, URBANISMO Y DISEÑO         | 203          | 24         | 48             | 14         | 8          | 6               | 7          | 1          | 84           | 11         |
| CS. EXACTAS, FÍSICAS Y NATURALES         | 492          | 25         | 121            | 68         | 6          | 11              | 11         | 4          | 208          | 38         |
| <i>Agrimensura</i>                       | 0            | 0          | 0              | 0          | 0          | 0               | 0          | 0          | 0            | 0          |
| <i>Biología</i>                          | 63           | 2          | 26             | 2          | 0          | 2               | 0          | 2          | 24           | 5          |
| <i>Geología</i>                          | 56           | 0          | 20             | 0          | 1          | 1               | 0          | 0          | 27           | 7          |
| <i>Ingeniería Civil</i>                  | 51           | 4          | 20             | 0          | 1          | 0               | 1          | 0          | 22           | 3          |
| <i>Ingeniería Electrónica</i>            | 201          | 9          | 25             | 58         | 1          | 4               | 6          | 2          | 87           | 9          |
| <i>Ing. Mecánica Aeronáutica</i>         | 10           | 2          | 1              | 0          | 0          | 0               | 0          | 0          | 5            | 2          |
| <i>Ing. Mecánica Electricista</i>        | 57           | 1          | 15             | 4          | 3          | 2               | 3          | 0          | 21           | 8          |
| <i>Química</i>                           | 36           | 4          | 9              | 3          | 0          | 2               | 0          | 0          | 15           | 3          |
| <i>Ingeniería Industrial</i>             | 18           | 3          | 5              | 1          | 0          | 0               | 1          | 0          | 7            | 1          |
| CIENCIAS QUÍMICAS                        | 146          | 25         | 37             | 4          | 4          | 2               | 6          | 1          | 60           | 7          |
| MATEMÁTICA, ASTRONOMÍA Y FÍSICA          | 225          | 21         | 52             | 35         | 2          | 4               | 9          | 2          | 90           | 10         |
| CIENCIAS AGROPECUARIAS                   | 59           | 4          | 18             | 1          | 2          | 1               | 2          | 0          | 26           | 5          |
| <b>ÁREA CIENCIAS SOCIALES</b>            | <b>702</b>   | <b>175</b> | <b>66</b>      | <b>34</b>  | <b>37</b>  | <b>26</b>       | <b>17</b>  | <b>24</b>  | <b>274</b>   | <b>49</b>  |
| DERECHO Y CIENCIAS SOCIALES              | 338          | 58         | 43             | 24         | 22         | 12              | 16         | 8          | 124          | 31         |
| <i>Abogacía</i>                          | 175          | 25         | 29             | 8          | 11         | 3               | 9          | 1          | 68           | 21         |
| <i>Trabajo Social</i>                    | 59           | 15         | 3              | 6          | 4          | 5               | 3          | 1          | 20           | 2          |
| <i>Ciencias de la Información</i>        | 104          | 18         | 11             | 10         | 7          | 4               | 4          | 6          | 36           | 8          |
| CIENCIAS ECONÓMICAS                      | 364          | 117        | 23             | 10         | 15         | 14              | 1          | 16         | 150          | 18         |

\* Internacional, Prestación de Servicios, Investigación, entre otras.

continúa

CUADRO B.22 (CONTINUACIÓN)

| ÁREA Y FACULTAD                    | TOTAL      | UNC        | Otras<br>Nacional | Provincial | Municipal | Ayuda Económica |           |            |            | Otras*    |
|------------------------------------|------------|------------|-------------------|------------|-----------|-----------------|-----------|------------|------------|-----------|
|                                    |            |            |                   |            |           | Transporte      | Comedor   | Fotocopias | Efectivo   |           |
| <b>ÁREA CIENCIAS DE LA SALUD</b>   | <b>498</b> | <b>91</b>  | <b>65</b>         | <b>46</b>  | <b>17</b> | <b>12</b>       | <b>44</b> | <b>5</b>   | <b>187</b> | <b>31</b> |
| CIENCIAS MÉDICAS                   | 434        | 78         | 59                | 44         | 14        | 7               | 33        | 3          | 174        | 22        |
| <i>Medicina</i>                    | 207        | 31         | 30                | 18         | 8         | 5               | 14        | 2          | 86         | 13        |
| <i>Tecnología Médica</i>           | 37         | 2          | 9                 | 4          | 3         | 1               | 0         | 0          | 17         | 1         |
| <i>Kinesiología y Fisioterapia</i> | 69         | 17         | 3                 | 11         | 0         | 1               | 3         | 0          | 30         | 4         |
| <i>Fonoaudiología</i>              | 3          | 1          | 1                 | 0          | 0         | 0               | 0         | 0          | 1          | 0         |
| <i>Enfermería</i>                  | 89         | 23         | 11                | 7          | 2         | 0               | 16        | 1          | 28         | 1         |
| <i>Nutrición</i>                   | 29         | 4          | 5                 | 4          | 1         | 0               | 0         | 0          | 12         | 3         |
| ODONTOLOGÍA                        | 64         | 13         | 6                 | 2          | 3         | 5               | 11        | 2          | 13         | 9         |
| <b>ÁREA CIENCIAS HUMANAS</b>       | <b>703</b> | <b>133</b> | <b>91</b>         | <b>49</b>  | <b>29</b> | <b>40</b>       | <b>39</b> | <b>40</b>  | <b>224</b> | <b>58</b> |
| FILOSOFÍA Y HUMANIDADES            | 340        | 66         | 56                | 18         | 17        | 11              | 13        | 11         | 121        | 27        |
| <i>Filosofía</i>                   | 20         | 2          | 2                 | 0          | 1         | 2               | 0         | 2          | 6          | 5         |
| <i>Letras</i>                      | 47         | 4          | 12                | 0          | 3         | 0               | 0         | 1          | 19         | 8         |
| <i>Historia</i>                    | 68         | 7          | 9                 | 4          | 8         | 7               | 0         | 4          | 21         | 8         |
| <i>Ciencias de la Educación</i>    | 19         | 5          | 3                 | 0          | 1         | 0               | 2         | 1          | 7          | 0         |
| <i>Bibliotecología</i>             | 13         | 4          | 3                 | 1          | 0         | 0               | 0         | 0          | 5          | 0         |
| <i>Archivero</i>                   | 9          | 4          | 1                 | 0          | 0         | 0               | 0         | 1          | 3          | 0         |
| <i>Música</i>                      | 20         | 5          | 2                 | 1          | 1         | 2               | 0         | 0          | 6          | 3         |
| <i>Plástica</i>                    | 50         | 12         | 11                | 3          | 1         | 0               | 1         | 0          | 21         | 1         |
| <i>Teatro</i>                      | 41         | 13         | 3                 | 1          | 1         | 0               | 7         | 2          | 13         | 1         |
| <i>Cine</i>                        | 32         | 7          | 4                 | 7          | 0         | 0               | 3         | 0          | 10         | 1         |
| <i>Geografía</i>                   | 21         | 3          | 6                 | 1          | 1         | 0               | 0         | 0          | 10         | 0         |
| PSICOLOGÍA                         | 177        | 30         | 18                | 22         | 9         | 3               | 8         | 4          | 68         | 15        |
| LENGUAS                            | 186        | 37         | 17                | 9          | 3         | 26              | 18        | 25         | 35         | 16        |
| <i>Castellano</i>                  | 48         | 13         | 0                 | 1          | 0         | 11              | 2         | 11         | 6          | 4         |
| <i>Inglés</i>                      | 75         | 13         | 10                | 4          | 2         | 6               | 9         | 6          | 19         | 6         |
| <i>Francés</i>                     | 20         | 5          | 3                 | 0          | 0         | 2               | 2         | 2          | 3          | 3         |
| <i>Italiano</i>                    | 18         | 1          | 3                 | 2          | 0         | 3               | 1         | 3          | 3          | 2         |
| <i>Alemán</i>                      | 9          | 2          | 0                 | 1          | 0         | 0               | 2         | 0          | 3          | 1         |
| <i>Portugués</i>                   | 16         | 3          | 1                 | 1          | 1         | 4               | 2         | 3          | 1          | 0         |



CUADRO B.22.1: NUEVOS INSCRIPTOS POR BECAS SEGÚN ÁREA DE ESTUDIO Y FACULTAD - Año 2010

| ÁREA Y FACULTAD                          | TOTAL      | UNC       | Otras Nacional | Provincial | Municipal | Ayuda Económica |           |            |            | Otras*    |
|--|------------|-----------|----------------|------------|-----------|-----------------|-----------|------------|------------|-----------|
|  |            |           |                |            |           | Transporte      | Comedor   | Fotocopias | Efectivo   |           |
| <b>TOTAL UNIVERSIDAD</b>                 | <b>455</b> | <b>74</b> | <b>93</b>      | <b>55</b>  | <b>18</b> | <b>11</b>       | <b>11</b> | <b>10</b>  | <b>139</b> | <b>44</b> |
| <b>ÁREA CIENCIAS BÁSICAS Y APLICADAS</b> | <b>154</b> | <b>16</b> | <b>44</b>      | <b>16</b>  | <b>8</b>  | <b>4</b>        | <b>3</b>  | <b>3</b>   | <b>44</b>  | <b>16</b> |
| ARQUITECTURA, URBANISMO Y DISEÑO         | 23         | 3         | 2              | 3          | 3         | 1               | 1         | 0          | 7          | 3         |
| CS. EXACTAS, FÍSICAS Y NATURALES         | 59         | 4         | 16             | 8          | 3         | 2               | 2         | 2          | 15         | 7         |
| <i>Agrimensura</i>                       | 0          | 0         | 0              | 0          | 0         | 0               | 0         | 0          | 0          | 0         |
| <i>Biología</i>                          | 11         | 2         | 5              | 1          | 0         | 0               | 0         | 0          | 2          | 1         |
| <i>Geología</i>                          | 1          | 0         | 0              | 0          | 0         | 0               | 0         | 0          | 0          | 1         |
| <i>Ingeniería Civil</i>                  | 6          | 0         | 4              | 0          | 1         | 0               | 0         | 0          | 1          | 0         |
| <i>Ingeniería Electrónica</i>            | 24         | 1         | 4              | 4          | 1         | 2               | 1         | 2          | 7          | 2         |
| <i>Ing. Mecánica Aeronáutica</i>         | 0          | 0         | 0              | 0          | 0         | 0               | 0         | 0          | 0          | 0         |
| <i>Ing. Mecánica Electricista</i>        | 10         | 0         | 2              | 1          | 1         | 0               | 1         | 0          | 3          | 2         |
| <i>Química</i>                           | 6          | 1         | 1              | 1          | 0         | 0               | 0         | 0          | 2          | 1         |
| <i>Ingeniería Industrial</i>             | 1          | 0         | 0              | 1          | 0         | 0               | 0         | 0          | 0          | 0         |
| CIENCIAS QUÍMICAS                        | 28         | 5         | 8              | 1          | 1         | 0               | 0         | 1          | 9          | 3         |
| MATEMÁTICA, ASTRONOMÍA Y FÍSICA          | 42         | 4         | 17             | 4          | 1         | 1               | 0         | 0          | 12         | 3         |
| CIENCIAS AGROPECUARIAS                   | 2          | 0         | 1              | 0          | 0         | 0               | 0         | 0          | 1          | 0         |
| <b>ÁREA CIENCIAS SOCIALES</b>            | <b>141</b> | <b>35</b> | <b>19</b>      | <b>10</b>  | <b>6</b>  | <b>4</b>        | <b>2</b>  | <b>4</b>   | <b>50</b>  | <b>11</b> |
| DERECHO Y CIENCIAS SOCIALES              | 73         | 17        | 9              | 6          | 3         | 1               | 2         | 2          | 25         | 8         |
| <i>Abogacía</i>                          | 42         | 10        | 5              | 1          | 2         | 0               | 0         | 1          | 15         | 8         |
| <i>Trabajo Social</i>                    | 7          | 2         | 1              | 2          | 0         | 0               | 0         | 0          | 2          | 0         |
| <i>Ciencias de la Información</i>        | 24         | 5         | 3              | 3          | 1         | 1               | 2         | 1          | 8          | 0         |
| CIENCIAS ECONÓMICAS                      | 68         | 18        | 10             | 4          | 3         | 3               | 0         | 2          | 25         | 3         |

\* Internacional, Prestación de Servicios, Investigación, entre otras.

continúa


CUADRO B.22.1 (CONTINUACIÓN)

| ÁREA Y FACULTAD                    | TOTAL      | UNC       | Otras<br>Nacional | Provincial | Municipal | Ayuda Económica |          |            |           | Otras*    |
|------------------------------------|------------|-----------|-------------------|------------|-----------|-----------------|----------|------------|-----------|-----------|
|                                    |            |           |                   |            |           | Transporte      | Comedor  | Fotocopias | Efectivo  |           |
| <b>ÁREA CIENCIAS DE LA SALUD</b>   | <b>40</b>  | <b>6</b>  | <b>7</b>          | <b>5</b>   | <b>2</b>  | <b>1</b>        | <b>2</b> | <b>1</b>   | <b>12</b> | <b>4</b>  |
| CIENCIAS MÉDICAS                   | 29         | 5         | 6                 | 4          | 1         | 0               | 1        | 0          | 10        | 2         |
| <i>Medicina</i>                    | 9          | 3         | 0                 | 2          | 0         | 0               | 0        | 0          | 4         | 0         |
| <i>Tecnología Médica</i>           | 0          | 0         | 0                 | 0          | 0         | 0               | 0        | 0          | 0         | 0         |
| <i>Kinesiología y Fisioterapia</i> | 3          | 1         | 0                 | 1          | 0         | 0               | 0        | 0          | 1         | 0         |
| <i>Fonoaudiología</i>              | 1          | 0         | 1                 | 0          | 0         | 0               | 0        | 0          | 0         | 0         |
| <i>Enfermería</i>                  | 12         | 1         | 3                 | 1          | 1         | 0               | 1        | 0          | 5         | 0         |
| <i>Nutrición</i>                   | 4          | 0         | 2                 | 0          | 0         | 0               | 0        | 0          | 0         | 2         |
| ODONTOLOGÍA                        | 11         | 1         | 1                 | 1          | 1         | 1               | 1        | 1          | 2         | 2         |
| <b>ÁREA CIENCIAS HUMANAS</b>       | <b>120</b> | <b>17</b> | <b>23</b>         | <b>24</b>  | <b>2</b>  | <b>2</b>        | <b>4</b> | <b>2</b>   | <b>33</b> | <b>13</b> |
| FILOSOFÍA Y HUMANIDADES            | 53         | 8         | 12                | 10         | 1         | 1               | 2        | 1          | 13        | 5         |
| <i>Filosofía</i>                   | 0          | 0         | 0                 | 0          | 0         | 0               | 0        | 0          | 0         | 0         |
| <i>Letras</i>                      | 9          | 0         | 5                 | 0          | 0         | 0               | 0        | 0          | 3         | 1         |
| <i>Historia</i>                    | 10         | 1         | 1                 | 2          | 0         | 0               | 0        | 0          | 3         | 3         |
| <i>Ciencias de la Educación</i>    | 6          | 1         | 0                 | 0          | 1         | 0               | 1        | 1          | 2         | 0         |
| <i>Bibliotecología</i>             | 3          | 1         | 1                 | 1          | 0         | 0               | 0        | 0          | 0         | 0         |
| <i>Archivero</i>                   | 0          | 0         | 0                 | 0          | 0         | 0               | 0        | 0          | 0         | 0         |
| <i>Música</i>                      | 6          | 2         | 1                 | 0          | 0         | 1               | 0        | 0          | 1         | 1         |
| <i>Plástica</i>                    | 3          | 1         | 1                 | 1          | 0         | 0               | 0        | 0          | 0         | 0         |
| <i>Teatro</i>                      | 0          | 0         | 0                 | 0          | 0         | 0               | 0        | 0          | 0         | 0         |
| <i>Cine</i>                        | 14         | 2         | 2                 | 6          | 0         | 0               | 1        | 0          | 3         | 0         |
| <i>Geografía</i>                   | 2          | 0         | 1                 | 0          | 0         | 0               | 0        | 0          | 1         | 0         |
| PSICOLOGÍA                         | 40         | 7         | 6                 | 7          | 0         | 0               | 1        | 0          | 15        | 4         |
| LENGUAS                            | 27         | 2         | 5                 | 7          | 1         | 1               | 1        | 1          | 5         | 4         |
| <i>Castellano</i>                  | 5          | 0         | 0                 | 1          | 0         | 0               | 0        | 0          | 1         | 3         |
| <i>Inglés</i>                      | 12         | 1         | 4                 | 2          | 1         | 0               | 0        | 0          | 3         | 1         |
| <i>Francés</i>                     | 0          | 0         | 0                 | 0          | 0         | 0               | 0        | 0          | 0         | 0         |
| <i>Italiano</i>                    | 2          | 0         | 0                 | 2          | 0         | 0               | 0        | 0          | 0         | 0         |
| <i>Alemán</i>                      | 1          | 0         | 0                 | 1          | 0         | 0               | 0        | 0          | 0         | 0         |
| <i>Portugués</i>                   | 7          | 1         | 1                 | 1          | 0         | 1               | 1        | 1          | 1         | 0         |



## SECCIÓN III

Egresados de carreras de grado





**CUADRO C.1: EGRESADOS POR SEXO SEGÚN ÁREA DE ESTUDIO, FACULTAD Y TÍTULO DE GRADO Y PREGRADO OBTENIDO - Año 2010**

| ÁREA, FACULTAD Y TÍTULO DE GRADO             | TOTAL*       | VARONES      |             | MUJERES      |             |
|--|--------------|--------------|-------------|--------------|-------------|
|  |              | Cantidad     | %           | Cantidad     | %           |
| <b>TOTAL UNIVERSIDAD</b>                     | <b>6.498</b> | <b>2.363</b> | <b>36,4</b> | <b>4.135</b> | <b>63,6</b> |
| <b>ÁREA CIENCIAS BÁSICAS Y APLICADAS</b>     | <b>1.414</b> | <b>748</b>   | <b>52,9</b> | <b>666</b>   | <b>47,1</b> |
| <b>ARQUITECTURA, URBANISMO Y DISEÑO</b>      | <b>589</b>   | <b>296</b>   | <b>50,3</b> | <b>293</b>   | <b>49,7</b> |
| Arquitecto                                   | 488          | 222          |             | 266          |             |
| Diseñador Industrial                         | 101          | 74           |             | 27           |             |
| <b>CIENCIAS EXACTAS, FÍSICAS Y NATURALES</b> | <b>285</b>   | <b>195</b>   | <b>68,4</b> | <b>90</b>    | <b>31,6</b> |
| Ingeniero Civil                              | 47           | 37           |             | 10           |             |
| Ingeniero Mecánico Electricista              | 12           | 12           |             | 0            |             |
| Ingeniero Mecánico                           | 5            | 5            |             | 0            |             |
| Ingeniero Biomédico                          | 6            | 3            |             | 3            |             |
| Ingeniero Mecánico Aeronáutico               | 0            | 0            |             | 0            |             |
| Ingeniero Aeronáutico                        | 26           | 26           |             | 0            |             |
| Ingeniero Agrimensor                         | 5            | 5            |             | 0            |             |
| Agrimensor                                   | 0            | 0            |             | 0            |             |
| Ingeniero Químico Industrial                 | 0            | 0            |             | 0            |             |
| Ingeniero Químico                            | 25           | 6            |             | 19           |             |
| Ingeniero Industrial                         | 25           | 24           |             | 1            |             |
| Ciencias Geológicas                          | 14           | 12           |             | 2            |             |
| Ciencias Biológicas                          | 60           | 17           |             | 43           |             |
| Profesor de Ciencias Biológicas              | 12           | 2            |             | 10           |             |
| Ingeniero Electrónico                        | 17           | 17           |             | 0            |             |
| Ingeniero en Computación                     | 11           | 11           |             | 0            |             |
| Constructor                                  | 1            | 1            |             | 0            |             |
| Tec. Mecánico Electricista                   | 19           | 17           |             | 2            |             |
| <b>CIENCIAS QUÍMICAS</b>                     | <b>291</b>   | <b>69</b>    | <b>23,7</b> | <b>222</b>   | <b>76,3</b> |
| Licenciado en Química                        | 36           | 19           |             | 17           |             |
| Licenciado en Química Farmacéutica           | 136          | 23           |             | 113          |             |
| Bioquímica                                   | 0            | 0            |             | 0            |             |
| Licenciado en Bioquímica Clínica             | 119          | 27           |             | 92           |             |

\* No se contabilizan títulos intermedios

continúa

CUADRO C.1 (CONTINUACIÓN)

| ÁREA, FACULTAD Y TÍTULO DE GRADO                 | TOTAL*       | VARONES    |             | MUJERES      |             |
|--|--------------|------------|-------------|--------------|-------------|
|  |              | Cantidad   | %           | Cantidad     | %           |
| <b>MATEMÁTICA, ASTRONOMÍA Y FÍSICA</b>           | <b>57</b>    | <b>40</b>  | <b>70,2</b> | <b>17</b>    | <b>29,8</b> |
| Licenciado en Matemática                         | 3            | 3          |             | 0            |             |
| Profesor en Matemática                           | 13           | 4          |             | 9            |             |
| Licenciado en Astronomía                         | 9            | 7          |             | 2            |             |
| Licenciado en Física                             | 18           | 13         |             | 5            |             |
| Profesor de Física                               | 1            | 1          |             | 0            |             |
| Licenciado en Computación                        | 13           | 12         |             | 1            |             |
| <b>CIENCIAS AGROPECUARIAS</b>                    | <b>192</b>   | <b>148</b> | <b>77,1</b> | <b>44</b>    | <b>22,9</b> |
| Ingeniero Agrónomo                               | 192          | 148        |             | 44           |             |
| <b>ÁREA CIENCIAS SOCIALES</b>                    | <b>2.198</b> | <b>816</b> | <b>37,1</b> | <b>1.382</b> | <b>62,9</b> |
| <b>DERECHO Y CIENCIAS SOCIALES</b>               | <b>1.396</b> | <b>480</b> | <b>34,4</b> | <b>916</b>   | <b>65,6</b> |
| Abogado  | 824          | 385        |             | 439          |             |
| Notariado  | 1            | 0          |             | 1            |             |
| Licenciado en Trabajo Social                     | 183          | 5          |             | 178          |             |
| Licenciado en Comunicación Social                | 344          | 79         |             | 265          |             |
| Tec. en Relaciones Públicas                      | 26           | 5          |             | 21           |             |
| Tec. en Comunicación y Turismo                   | 9            | 1          |             | 8            |             |
| Tec. en Producción y Realiz. en Medios Masivos   | 3            | 2          |             | 1            |             |
| Tec. en Periodismo Deportivo                     | 6            | 3          |             | 3            |             |
| <b>CIENCIAS ECONÓMICAS</b>                       | <b>802</b>   | <b>336</b> | <b>41,9</b> | <b>466</b>   | <b>58,1</b> |
| Contador Público                                 | 623          | 241        |             | 382          |             |
| Licenciado en Economía                           | 43           | 28         |             | 15           |             |
| Licenciado en Administración                     | 125          | 64         |             | 61           |             |
| Tec. en Economía y Administración de Pymes       | 11           | 3          |             | 8            |             |
| <b>ÁREA CIENCIAS DE LA SALUD</b>                 | <b>2.091</b> | <b>668</b> | <b>31,9</b> | <b>1.423</b> | <b>68,1</b> |
| <b>CIENCIAS MÉDICAS</b>                          | <b>1.739</b> | <b>557</b> | <b>32,0</b> | <b>1.182</b> | <b>68,0</b> |
| Médico Cirujano                                  | 801          | 333        |             | 468          |             |
| Técnico en Laboratorio Clínico e Histopatológico | 50           | 8          |             | 42           |             |
| Licenciado en Kinesología y Fisioterapia         | 326          | 117        |             | 209          |             |
| Licenciado en Fonoaudiología                     | 65           | 0          |             | 65           |             |
| Licenciado en Producción de Bio-imágenes         | 239          | 73         |             | 166          |             |
| Licenciado en Enfermería                         | 98           | 16         |             | 82           |             |
| Licenciado en Nutrición                          | 160          | 10         |             | 150          |             |
| <b>ODONTOLOGÍA</b>                               | <b>352</b>   | <b>111</b> | <b>31,5</b> | <b>241</b>   | <b>68,5</b> |
| Odontólogo                                       | 352          | 111        |             | 241          |             |

\* No se contabilizan títulos intermedios

continúa

CUADRO C.1 (CONTINUACIÓN)

| ÁREA, FACULTAD Y TÍTULO DE GRADO                | TOTAL*     | VARONES    |             | MUJERES    |             |
|---|------------|------------|-------------|------------|-------------|
|   |            | Cantidad   | %           | Cantidad   | %           |
| <b>ÁREA CIENCIAS HUMANAS</b>                    | <b>795</b> | <b>131</b> | <b>16,5</b> | <b>664</b> | <b>83,5</b> |
| <b>FILOSOFÍA Y HUMANIDADES</b>                  | <b>245</b> | <b>76</b>  | <b>31,0</b> | <b>169</b> | <b>69,0</b> |
| Licenciado en Filosofía                         | 11         | 7          |             | 4          |             |
| Profesor en Filosofía                           | 7          | 7          |             | 0          |             |
| Licenciado en Letras Clásicas                   | 1          | 0          |             | 1          |             |
| Prof. en Letras Clásicas                        | 4          | 0          |             | 4          |             |
| Licenciado en Letras Modernas                   | 19         | 4          |             | 15         |             |
| Profesor en Letras Modernas                     | 15         | 4          |             | 11         |             |
| Licenciado en Historia                          | 6          | 1          |             | 5          |             |
| Profesor en Historia                            | 27         | 8          |             | 19         |             |
| Licenciado en Ciencias de la Educación          | 11         | 1          |             | 10         |             |
| Profesor en Ciencias de la Educación            | 14         | 1          |             | 13         |             |
| Licenciado en Bibliotecología                   | 1          | 0          |             | 1          |             |
| Licenciado en Archivología                      | 3          | 0          |             | 3          |             |
| Licenciado en Geografía                         | 2          | 0          |             | 2          |             |
| Licenciado en Perfeccionamiento Instrumental    | 1          | 1          |             | 0          |             |
| Profesor en Composición                         | 8          | 7          |             | 1          |             |
| Licenciado en Composición                       | 4          | 4          |             | 0          |             |
| Profesor en Educación Musical                   | 5          | 4          |             | 1          |             |
| Licenciado en Pintura                           | 33         | 8          |             | 25         |             |
| Licenciado en Escultura                         | 10         | 1          |             | 9          |             |
| Profesor Superior en Artes Plásticas            | 16         | 0          |             | 16         |             |
| Licenciado en Grabado                           | 14         | 4          |             | 10         |             |
| Licenciado en Teatro                            | 13         | 4          |             | 9          |             |
| Licenciado en Cine y T.V.                       | 20         | 10         |             | 10         |             |
| <b>PSICOLOGÍA</b>                               | <b>395</b> | <b>49</b>  | <b>12,4</b> | <b>346</b> | <b>87,6</b> |
| Licenciado en Psicología                        | 388        | 48         |             | 340        |             |
| Profesor en Psicología                          | 7          | 1          |             | 6          |             |
| <b>LENGUAS</b>                                  | <b>155</b> | <b>6</b>   | <b>3,9</b>  | <b>149</b> | <b>96,1</b> |
| Licenciado en Lengua y Literatura Castellana    | 5          | 0          |             | 5          |             |
| Profesor de Lengua y Literatura Castellana      | 7          | 1          |             | 6          |             |
| Profesor en Español Lengua Materna y Extranjera | 16         | 1          |             | 15         |             |
| Licenciado en Lengua y Literatura Inglesa       | 4          | 0          |             | 4          |             |
| Traductor Público Nacional de Inglés            | 56         | 1          |             | 55         |             |
| Profesor de Lengua Inglesa                      | 44         | 2          |             | 42         |             |
| Licenciado en Lengua y Literatura Francesa      | 1          | 0          |             | 1          |             |
| Traductor Público Nacional de Francés           | 1          | 0          |             | 1          |             |
| Profesor de Lengua Francesa                     | 0          | 0          |             | 0          |             |
| Licenciado en Lengua y Literatura Italiana      | 1          | 0          |             | 1          |             |
| Traductor Público Nacional de Italiano          | 7          | 0          |             | 7          |             |
| Profesor de Italiano                            | 8          | 1          |             | 7          |             |
| Traductor Público Nacional de Alemán            | 2          | 0          |             | 2          |             |
| Profesor de Alemán                              | 1          | 0          |             | 1          |             |
| Profesor de Portugués                           | 2          | 0          |             | 2          |             |

\* No se contabilizan títulos intermedios



CUADRO C.2: EGRESADOS POR EDAD SEGÚN ÁREA DE ESTUDIO Y FACULTAD - Año 2010

| ÁREA Y FACULTAD                          | TOTAL        | EDAD         |              |              |              |              |              |               |            |
|--|--------------|--------------|--------------|--------------|--------------|--------------|--------------|---------------|------------|
|  |              | 20 a 25 años | 26 a 30 años | 31 a 35 años | 36 a 40 años | 41 a 45 años | 46 a 50 años | 51 años o más | Sin datos  |
| <b>TOTAL UNIVERSIDAD</b>                 | <b>6.498</b> | <b>2.073</b> | <b>2.773</b> | <b>822</b>   | <b>252</b>   | <b>111</b>   | <b>66</b>    | <b>65</b>     | <b>336</b> |
| <i>Porcentaje (%)</i>                    | <b>100</b>   | <b>31,9</b>  | <b>42,7</b>  | <b>12,7</b>  | <b>3,9</b>   | <b>1,7</b>   | <b>1,0</b>   | <b>1,0</b>    | <b>5,2</b> |
| <b>ÁREA CIENCIAS BÁSICAS Y APLICADAS</b> | <b>1.414</b> | <b>494</b>   | <b>694</b>   | <b>138</b>   | <b>28</b>    | <b>3</b>     | <b>6</b>     | <b>3</b>      | <b>48</b>  |
| ARQUITECTURA, URBANISMO Y DISEÑO         | 589          | 125          | 378          | 71           | 13           | 1            | 0            | 1             | 0          |
| CS. EXACTAS, FÍSICAS Y NATURALES         | 285          | 68           | 139          | 21           | 3            | 2            | 2            | 2             | 48         |
| CIENCIAS QUÍMICAS                        | 291          | 178          | 77           | 29           | 5            | 0            | 2            | 0             | 0          |
| MATEMÁTICA, ASTRONOMÍA Y FÍSICA          | 57           | 35           | 21           | 1            | 0            | 0            | 0            | 0             | 0          |
| CIENCIAS AGROPECUARIAS                   | 192          | 88           | 79           | 16           | 7            | 0            | 2            | 0             | 0          |
| <b>ÁREA CIENCIAS SOCIALES</b>            | <b>2.198</b> | <b>740</b>   | <b>950</b>   | <b>282</b>   | <b>64</b>    | <b>27</b>    | <b>17</b>    | <b>22</b>     | <b>96</b>  |
| DERECHO Y CIENCIAS SOCIALES              | 1.396        | 445          | 576          | 191          | 42           | 24           | 15           | 20            | 83         |
| <i>Abogacía</i>                          | 825          | 309          | 319          | 124          | 30           | 17           | 10           | 14            | 2          |
| <i>Trabajo Social</i>                    | 183          | 14           | 51           | 25           | 9            | 3            | 5            | 5             | 71         |
| <i>Ciencias de la Información</i>        | 388          | 122          | 206          | 42           | 3            | 4            | 0            | 1             | 10         |
| CIENCIAS ECONOMICAS                      | 802          | 295          | 374          | 91           | 22           | 3            | 2            | 2             | 13         |
| <b>ÁREA CIENCIAS DE LA SALUD</b>         | <b>2.091</b> | <b>606</b>   | <b>775</b>   | <b>298</b>   | <b>121</b>   | <b>55</b>    | <b>24</b>    | <b>27</b>     | <b>185</b> |
| CIENCIAS MÉDICAS                         | 1.739        | 482          | 610          | 259          | 108          | 55           | 22           | 27            | 176        |
| <i>Medicina</i>                          | 801          | 149          | 298          | 157          | 56           | 20           | 7            | 13            | 101        |
| <i>Tecnología Médica</i>                 | 289          | 103          | 63           | 27           | 26           | 19           | 5            | 5             | 41         |
| <i>Kinesiología y Fisioterapia</i>       | 326          | 155          | 122          | 39           | 6            | 1            | 0            | 0             | 3          |
| <i>Fonoaudiología</i>                    | 65           | 19           | 26           | 6            | 4            | 0            | 2            | 0             | 8          |
| <i>Enfermería</i>                        | 98           | 0            | 20           | 16           | 16           | 15           | 8            | 9             | 14         |
| <i>Nutrición</i>                         | 160          | 56           | 81           | 14           | 0            | 0            | 0            | 0             | 9          |
| ODONTOLOGÍA                              | 352          | 124          | 165          | 39           | 13           | 0            | 2            | 0             | 9          |

continúa

CUADRO C.2 (CONTINUACIÓN)

| ÁREA Y FACULTAD                 | TOTAL      | EDAD         |              |              |              |              |              |               |           |
|---------------------------------|------------|--------------|--------------|--------------|--------------|--------------|--------------|---------------|-----------|
|                                 |            | 20 a 25 años | 26 a 30 años | 31 a 35 años | 36 a 40 años | 41 a 45 años | 46 a 50 años | 51 años o más | Sin datos |
| <b>ÁREA CIENCIAS HUMANAS</b>    | <b>795</b> | <b>233</b>   | <b>354</b>   | <b>104</b>   | <b>39</b>    | <b>26</b>    | <b>19</b>    | <b>13</b>     | <b>7</b>  |
| FILOSOFÍA Y HUMANIDADES         | 245        | 53           | 99           | 44           | 17           | 12           | 9            | 11            | 0         |
| <i>Filosofía</i>                | 18         | 2            | 9            | 6            | 1            | 0            | 0            | 0             | 0         |
| <i>Letras</i>                   | 39         | 10           | 19           | 2            | 4            | 3            | 1            | 0             | 0         |
| <i>Historia</i>                 | 33         | 11           | 14           | 3            | 2            | 2            | 1            | 0             | 0         |
| <i>Ciencias de la Educación</i> | 25         | 13           | 6            | 3            | 0            | 1            | 0            | 2             | 0         |
| <i>Bibliotecología</i>          | 1          | 0            | 0            | 0            | 0            | 0            | 0            | 1             | 0         |
| <i>Archivero</i>                | 3          | 0            | 1            | 0            | 0            | 0            | 1            | 1             | 0         |
| <i>Música</i>                   | 18         | 2            | 4            | 8            | 1            | 2            | 1            | 0             | 0         |
| <i>Plástica</i>                 | 73         | 11           | 25           | 17           | 8            | 4            | 3            | 5             | 0         |
| <i>Teatro</i>                   | 13         | 1            | 9            | 2            | 0            | 0            | 1            | 0             | 0         |
| <i>Cine y T.V.</i>              | 20         | 3            | 12           | 3            | 1            | 0            | 1            | 0             | 0         |
| <i>Geografía</i>                | 2          | 0            | 0            | 0            | 0            | 0            | 0            | 2             | 0         |
| PSICOLOGÍA                      | 395        | 131          | 189          | 42           | 15           | 8            | 3            | 0             | 7         |
| LENGUAS                         | 155        | 49           | 66           | 18           | 7            | 6            | 7            | 2             | 0         |
| <i>Castellano</i>               | 28         | 11           | 8            | 2            | 3            | 2            | 1            | 1             | 0         |
| <i>Inglés</i>                   | 104        | 33           | 52           | 13           | 3            | 1            | 2            | 0             | 0         |
| <i>Francés</i>                  | 2          | 1            | 0            | 0            | 0            | 0            | 1            | 0             | 0         |
| <i>Italiano</i>                 | 16         | 4            | 4            | 1            | 1            | 2            | 3            | 1             | 0         |
| <i>Alemán</i>                   | 3          | 0            | 2            | 1            | 0            | 0            | 0            | 0             | 0         |
| <i>Portugués</i>                | 2          | 0            | 0            | 1            | 0            | 1            | 0            | 0             | 0         |

CUADRO C.3: EGRESADOS POR ESTADO CIVIL SEGÚN ÁREA DE ESTUDIO Y FACULTAD - Año 2010

| ÁREA Y FACULTAD                          | TOTAL        | ESTADO CIVIL |            |            |              |            | Sin datos  |
|--|--------------|--------------|------------|------------|--------------|------------|------------|
|  |              | Soltero/a    | Casado/a   | Separado/a | Divorciado/a | Viudo/a    |            |
| <b>TOTAL UNIVERSIDAD</b>                 | <b>6.498</b> | <b>5.437</b> | <b>565</b> | <b>11</b>  | <b>52</b>    | <b>6</b>   | <b>427</b> |
| <i>Porcentaje (%)</i>                    | <i>100</i>   | <i>83,7</i>  | <i>8,7</i> | <i>0,2</i> | <i>0,8</i>   | <i>0,1</i> | <i>6,6</i> |
| <b>ÁREA CIENCIAS BÁSICAS Y APLICADAS</b> | <b>1.414</b> | <b>1.301</b> | <b>94</b>  | <b>0</b>   | <b>5</b>     | <b>0</b>   | <b>14</b>  |
| ARQUITECTURA, URBANISMO Y DISEÑO         | 589          | 547          | 40         | 0          | 2            | 0          | 0          |
| CS. EXACTAS, FÍSICAS Y NATURALES         | 285          | 259          | 24         | 0          | 2            | 0          | 0          |
| CIENCIAS QUÍMICAS                        | 291          | 257          | 20         | 0          | 1            | 0          | 13         |
| MATEMÁTICA, ASTRONOMÍA Y FÍSICA          | 57           | 54           | 2          | 0          | 0            | 0          | 1          |
| CIENCIAS AGROPECUARIAS                   | 192          | 184          | 8          | 0          | 0            | 0          | 0          |
| <b>ÁREA CIENCIAS SOCIALES</b>            | <b>2.198</b> | <b>1.628</b> | <b>160</b> | <b>4</b>   | <b>10</b>    | <b>2</b>   | <b>394</b> |
| DERECHO Y CIENCIAS SOCIALES              | 1.396        | 909          | 81         | 2          | 9            | 1          | 394        |
| <i>Abogacía</i>                          | 825          | 422          | 33         | 0          | 5            | 0          | 365        |
| <i>Trabajo Social</i>                    | 183          | 129          | 20         | 2          | 2            | 1          | 29         |
| <i>Ciencias de la Información</i>        | 388          | 358          | 28         | 0          | 2            | 0          | 0          |
| CIENCIAS ECONOMICAS                      | 802          | 719          | 79         | 2          | 1            | 1          | 0          |
| <b>ÁREA CIENCIAS DE LA SALUD</b>         | <b>2.091</b> | <b>1.832</b> | <b>219</b> | <b>4</b>   | <b>23</b>    | <b>3</b>   | <b>10</b>  |
| CIENCIAS MÉDICAS                         | 1.739        | 1.500        | 202        | 3          | 21           | 3          | 10         |
| <i>Medicina</i>                          | 801          | 705          | 84         | 1          | 11           | 0          | 0          |
| <i>Tecnología Médica</i>                 | 289          | 235          | 41         | 1          | 5            | 1          | 6          |
| <i>Kinesiología y Fisioterapia</i>       | 326          | 309          | 11         | 1          | 2            | 2          | 1          |
| <i>Fonoaudiología</i>                    | 65           | 46           | 18         | 0          | 1            | 0          | 0          |
| <i>Enfermería</i>                        | 98           | 54           | 39         | 0          | 2            | 0          | 3          |
| <i>Nutrición</i>                         | 160          | 151          | 9          | 0          | 0            | 0          | 0          |
| ODONTOLOGÍA                              | 352          | 332          | 17         | 1          | 2            | 0          | 0          |

continúa

CUADRO C.3 (CONTINUACIÓN)

| ÁREA Y FACULTAD                 | TOTAL      | ESTADO CIVIL |           |            |              |          | Sin datos |
|---------------------------------|------------|--------------|-----------|------------|--------------|----------|-----------|
|                                 |            | Soltero/a    | Casado/a  | Separado/a | Divorciado/a | Viudo/a  |           |
| <b>ÁREA CIENCIAS HUMANAS</b>    | <b>795</b> | <b>676</b>   | <b>92</b> | <b>3</b>   | <b>14</b>    | <b>1</b> | <b>9</b>  |
| FILOSOFÍA Y HUMANIDADES         | 245        | 193          | 36        | 0          | 7            | 0        | 9         |
| <i>Filosofía</i>                | 18         | 16           | 1         | 0          | 0            | 0        | 1         |
| <i>Letras</i>                   | 39         | 31           | 4         | 0          | 1            | 0        | 3         |
| <i>Historia</i>                 | 33         | 22           | 6         | 0          | 1            | 0        | 4         |
| <i>Ciencias de la Educación</i> | 25         | 17           | 7         | 0          | 0            | 0        | 1         |
| <i>Biblotecología</i>           | 1          | 0            | 1         | 0          | 0            | 0        | 0         |
| <i>Archivero</i>                | 3          | 1            | 1         | 0          | 1            | 0        | 0         |
| <i>Música</i>                   | 18         | 16           | 2         | 0          | 0            | 0        | 0         |
| <i>Plástica</i>                 | 73         | 60           | 11        | 0          | 2            | 0        | 0         |
| <i>Teatro</i>                   | 13         | 12           | 0         | 0          | 1            | 0        | 0         |
| <i>Cine y T.V.</i>              | 20         | 18           | 2         | 0          | 0            | 0        | 0         |
| <i>Geografía</i>                | 2          | 0            | 1         | 0          | 1            | 0        | 0         |
| PSICOLOGÍA                      | 395        | 354          | 36        | 2          | 3            | 0        | 0         |
| LENGUAS                         | 155        | 129          | 20        | 1          | 4            | 1        | 0         |
| <i>Castellano</i>               | 28         | 23           | 2         | 0          | 2            | 1        | 0         |
| <i>Inglés</i>                   | 104        | 92           | 11        | 0          | 1            | 0        | 0         |
| <i>Francés</i>                  | 2          | 1            | 1         | 0          | 0            | 0        | 0         |
| <i>Italiano</i>                 | 16         | 9            | 5         | 1          | 1            | 0        | 0         |
| <i>Alemán</i>                   | 3          | 3            | 0         | 0          | 0            | 0        | 0         |
| <i>Portugués</i>                | 2          | 1            | 1         | 0          | 0            | 0        | 0         |

CUADRO C.4: EGRESADOS POR NACIONALIDAD SEGÚN ÁREA DE ESTUDIO Y FACULTAD - Año 2010

| ÁREA Y FACULTAD                          | TOTAL        | Nacionalidad Argentina |              |            | Extranjero | Sin datos   |
|--|--------------|------------------------|--------------|------------|------------|-------------|
|  |              | Nativo                 | Naturalizado | Por opción |            |             |
| <b>TOTAL UNIVERSIDAD</b>                 | <b>6.498</b> | <b>5.589</b>           | <b>72</b>    | <b>10</b>  | <b>33</b>  | <b>794</b>  |
| <b>Porcentaje (%)</b>                    | <b>100</b>   | <b>86,0</b>            | <b>1,1</b>   | <b>0,2</b> | <b>0,5</b> | <b>12,2</b> |
| <b>ÁREA CIENCIAS BÁSICAS Y APLICADAS</b> | <b>1.414</b> | <b>1.335</b>           | <b>2</b>     | <b>1</b>   | <b>6</b>   | <b>70</b>   |
| ARQUITECTURA, URBANISMO Y DISEÑO         | 589          | 583                    | 1            | 1          | 3          | 1           |
| CS. EXACTAS, FÍSICAS Y NATURALES         | 285          | 236                    | 1            | 0          | 1          | 47          |
| CIENCIAS QUÍMICAS                        | 291          | 289                    | 0            | 0          | 1          | 1           |
| MATEMÁTICA, ASTRONOMÍA Y FÍSICA          | 57           | 56                     | 0            | 0          | 1          | 0           |
| CIENCIAS AGROPECUARIAS                   | 192          | 171                    | 0            | 0          | 0          | 21          |
| <b>ÁREA CIENCIAS SOCIALES</b>            | <b>2.198</b> | <b>1.642</b>           | <b>0</b>     | <b>1</b>   | <b>5</b>   | <b>550</b>  |
| DERECHO Y CIENCIAS SOCIALES              | 1.396        | 855                    | 0            | 1          | 2          | 538         |
| <i>Abogacía</i>                          | 825          | 363                    | 0            | 0          | 0          | 462         |
| <i>Trabajo Social</i>                    | 183          | 111                    | 0            | 0          | 1          | 71          |
| <i>Ciencias de la Información</i>        | 388          | 381                    | 0            | 1          | 1          | 5           |
| CIENCIAS ECONOMICAS                      | 802          | 787                    | 0            | 0          | 3          | 12          |
| <b>ÁREA CIENCIAS DE LA SALUD</b>         | <b>2.091</b> | <b>1.834</b>           | <b>70</b>    | <b>3</b>   | <b>16</b>  | <b>168</b>  |
| CIENCIAS MÉDICAS                         | 1.739        | 1.502                  | 70           | 2          | 12         | 153         |
| <i>Medicina</i>                          | 801          | 692                    | 1            | 1          | 10         | 97          |
| <i>Tecnología Médica</i>                 | 289          | 219                    | 66           | 0          | 0          | 4           |
| <i>Kinesiología y Fisioterapia</i>       | 326          | 321                    | 1            | 0          | 1          | 3           |
| <i>Fonoaudiología</i>                    | 65           | 40                     | 0            | 1          | 0          | 24          |
| <i>Enfermería</i>                        | 98           | 74                     | 2            | 0          | 1          | 21          |
| <i>Nutrición</i>                         | 160          | 156                    | 0            | 0          | 0          | 4           |
| ODONTOLOGÍA                              | 352          | 332                    | 0            | 1          | 4          | 15          |

continúa

CUADRO C.4 (CONTINUACIÓN)

| ÁREA Y FACULTAD                 | TOTAL      | Nacionalidad Argentina |              |            | Extranjero | Sin datos |
|---------------------------------|------------|------------------------|--------------|------------|------------|-----------|
|                                 |            | Nativo                 | Naturalizado | Por opción |            |           |
| <b>ÁREA CIENCIAS HUMANAS</b>    | <b>795</b> | <b>778</b>             | <b>0</b>     | <b>5</b>   | <b>6</b>   | <b>6</b>  |
| FILOSOFÍA Y HUMANIDADES         | 245        | 239                    | 0            | 2          | 2          | 2         |
| <i>Filosofía</i>                | 18         | 17                     | 0            | 0          | 1          | 0         |
| <i>Letras</i>                   | 39         | 39                     | 0            | 0          | 0          | 0         |
| <i>Historia</i>                 | 33         | 33                     | 0            | 0          | 0          | 0         |
| <i>Ciencias de la Educación</i> | 25         | 23                     | 0            | 1          | 1          | 0         |
| <i>Biblotecología</i>           | 1          | 1                      | 0            | 0          | 0          | 0         |
| <i>Archivero</i>                | 3          | 3                      | 0            | 0          | 0          | 0         |
| <i>Música</i>                   | 18         | 18                     | 0            | 0          | 0          | 0         |
| <i>Plástica</i>                 | 73         | 71                     | 0            | 1          | 0          | 1         |
| <i>Teatro</i>                   | 13         | 12                     | 0            | 0          | 0          | 1         |
| <i>Cine y T.V.</i>              | 20         | 20                     | 0            | 0          | 0          | 0         |
| <i>Geografía</i>                | 2          | 2                      | 0            | 0          | 0          | 0         |
| PSICOLOGÍA                      | 395        | 388                    | 0            | 2          | 1          | 4         |
| LENGUAS                         | 155        | 151                    | 0            | 1          | 3          | 0         |
| <i>Castellano</i>               | 28         | 26                     | 0            | 1          | 1          | 0         |
| <i>Inglés</i>                   | 104        | 103                    | 0            | 0          | 1          | 0         |
| <i>Francés</i>                  | 2          | 2                      | 0            | 0          | 0          | 0         |
| <i>Italiano</i>                 | 16         | 16                     | 0            | 0          | 0          | 0         |
| <i>Alemán</i>                   | 3          | 3                      | 0            | 0          | 0          | 0         |
| <i>Portugués</i>                | 2          | 1                      | 0            | 0          | 1          | 0         |

CUADRO C.5: EGRESADOS POR SITUACIÓN LABORAL SEGÚN ÁREA DE ESTUDIO Y FACULTAD - Año 2010

| ÁREA Y FACULTAD                          | TOTAL        | NO TRABAJA   |               |                  | SÍ TRABAJA   |              |                          |                          |                | Sin datos  |
|--|--------------|--------------|---------------|------------------|--------------|--------------|--------------------------|--------------------------|----------------|------------|
|  |              | Total        | Buscó trabajo | No buscó trabajo | Total        | Hasta 10 hs. | Más de 10 y hasta 20 hs. | Más de 20 y hasta 35 hs. | 35 horas o más |            |
| <b>TOTAL UNIVERSIDAD</b>                 | <b>6.498</b> | <b>3.201</b> | <b>855</b>    | <b>2.197</b>     | <b>3.193</b> | <b>635</b>   | <b>873</b>               | <b>1.032</b>             | <b>653</b>     | <b>104</b> |
| <i>Porcentaje (%)</i>                    | <i>100</i>   | <i>49,3</i>  |               |                  | <i>49,1</i>  |              |                          |                          |                | <i>1,6</i> |
| <b>ÁREA CIENCIAS BÁSICAS Y APLICADAS</b> | <b>1.414</b> | <b>604</b>   | <b>129</b>    | <b>326</b>       | <b>810</b>   | <b>213</b>   | <b>256</b>               | <b>247</b>               | <b>94</b>      | <b>0</b>   |
| ARQUITECTURA, URBANISMO Y DISEÑO         | 589          | 303          | 114           | 189              | 286          | 53           | 75                       | 95                       | 63             | 0          |
| CS. EXACTAS, FÍSICAS Y NATURALES         | 285          | 4            | 1             | 3                | 281          | 116          | 38                       | 126                      | 1              | 0          |
| CIENCIAS QUÍMICAS                        | 291          | 149          | 0             | 0                | 142          | 0            | 113                      | 11                       | 18             | 0          |
| MATEMÁTICA, ASTRONOMÍA Y FÍSICA          | 57           | 34           | 3             | 31               | 23           | 15           | 3                        | 2                        | 3              | 0          |
| CIENCIAS AGROPECUARIAS                   | 192          | 114          | 11            | 103              | 78           | 29           | 27                       | 13                       | 9              | 0          |
| <b>ÁREA CIENCIAS SOCIALES</b>            | <b>2.198</b> | <b>896</b>   | <b>377</b>    | <b>519</b>       | <b>1.237</b> | <b>165</b>   | <b>276</b>               | <b>431</b>               | <b>365</b>     | <b>65</b>  |
| DERECHO Y CIENCIAS SOCIALES              | 1.396        | 576          | 239           | 337              | 758          | 133          | 205                      | 276                      | 144            | 62         |
| <i>Abogacía</i>                          | 825          | 373          | 145           | 228              | 400          | 75           | 114                      | 143                      | 68             | 52         |
| <i>Trabajo Social</i>                    | 183          | 75           | 20            | 55               | 98           | 19           | 38                       | 32                       | 9              | 10         |
| <i>Ciencias de la Información</i>        | 388          | 128          | 74            | 54               | 260          | 39           | 53                       | 101                      | 67             | 0          |
| CIENCIAS ECONOMICAS                      | 802          | 320          | 138           | 182              | 479          | 32           | 71                       | 155                      | 221            | 3          |
| <b>ÁREA CIENCIAS DE LA SALUD</b>         | <b>2.091</b> | <b>1.382</b> | <b>196</b>    | <b>1.186</b>     | <b>709</b>   | <b>136</b>   | <b>199</b>               | <b>230</b>               | <b>144</b>     | <b>0</b>   |
| CIENCIAS MÉDICAS                         | 1.739        | 1.094        | 171           | 923              | 645          | 115          | 181                      | 213                      | 136            | 0          |
| <i>Medicina</i>                          | 801          | 548          | 78            | 470              | 253          | 61           | 74                       | 63                       | 55             | 0          |
| <i>Tecnología Médica</i>                 | 289          | 121          | 29            | 92               | 168          | 13           | 51                       | 71                       | 33             | 0          |
| <i>Kinesiología y Fisioterapia</i>       | 326          | 254          | 27            | 227              | 72           | 24           | 15                       | 22                       | 11             | 0          |
| <i>Fonoaudiología</i>                    | 65           | 22           | 8             | 14               | 43           | 11           | 17                       | 6                        | 9              | 0          |
| <i>Enfermería</i>                        | 98           | 36           | 3             | 33               | 62           | 0            | 10                       | 34                       | 18             | 0          |
| <i>Nutrición</i>                         | 160          | 113          | 26            | 87               | 47           | 6            | 14                       | 17                       | 10             | 0          |
| ODONTOLOGÍA                              | 352          | 288          | 25            | 263              | 64           | 21           | 18                       | 17                       | 8              | 0          |

continúa

CUADRO C.5 (CONTINUACIÓN)

| ÁREA Y FACULTAD                 | TOTAL      | NO TRABAJA |               |                  | SÍ TRABAJA |              |                          |                          |                | Sin datos |
|---------------------------------|------------|------------|---------------|------------------|------------|--------------|--------------------------|--------------------------|----------------|-----------|
|                                 |            | Total      | Buscó trabajo | No buscó trabajo | Total      | Hasta 10 hs. | Más de 10 y hasta 20 hs. | Más de 20 y hasta 35 hs. | 35 horas o más |           |
| <b>ÁREA CIENCIAS HUMANAS</b>    | <b>795</b> | <b>319</b> | <b>153</b>    | <b>166</b>       | <b>437</b> | <b>121</b>   | <b>142</b>               | <b>124</b>               | <b>50</b>      | <b>39</b> |
| FILOSOFÍA Y HUMANIDADES         | 245        | 77         | 34            | 43               | 130        | 40           | 43                       | 37                       | 10             | 38        |
| <i>Filosofía</i>                | 18         | 0          | 0             | 0                | 8          | 1            | 5                        | 2                        | 0              | 10        |
| <i>Letras</i>                   | 39         | 10         | 7             | 3                | 22         | 6            | 9                        | 5                        | 2              | 7         |
| <i>Historia</i>                 | 33         | 13         | 6             | 7                | 15         | 5            | 3                        | 5                        | 2              | 5         |
| <i>Ciencias de la Educación</i> | 25         | 5          | 2             | 3                | 9          | 2            | 3                        | 3                        | 1              | 11        |
| <i>Biblotecología</i>           | 1          | 0          | 0             | 0                | 0          | 0            | 0                        | 0                        | 0              | 1         |
| <i>Archivero</i>                | 3          | 0          | 0             | 0                | 1          | 0            | 0                        | 1                        | 0              | 2         |
| <i>Música</i>                   | 18         | 4          | 1             | 3                | 14         | 9            | 2                        | 3                        | 0              | 0         |
| <i>Plástica</i>                 | 73         | 37         | 14            | 23               | 36         | 8            | 15                       | 12                       | 1              | 0         |
| <i>Teatro</i>                   | 13         | 3          | 0             | 3                | 10         | 7            | 1                        | 2                        | 0              | 0         |
| <i>Cine y T.V.</i>              | 20         | 5          | 4             | 1                | 15         | 2            | 5                        | 4                        | 4              | 0         |
| <i>Geografía</i>                | 2          | 0          | 0             | 0                | 0          | 0            | 0                        | 0                        | 0              | 2         |
| PSICOLOGÍA                      | 395        | 196        | 101           | 95               | 198        | 54           | 59                       | 60                       | 25             | 1         |
| LENGUAS                         | 155        | 46         | 18            | 28               | 109        | 27           | 40                       | 27                       | 15             | 0         |
| <i>Castellano</i>               | 28         | 10         | 3             | 7                | 18         | 2            | 7                        | 7                        | 2              | 0         |
| <i>Inglés</i>                   | 104        | 30         | 11            | 19               | 74         | 17           | 30                       | 17                       | 10             | 0         |
| <i>Francés</i>                  | 2          | 1          | 1             | 0                | 1          | 1            | 0                        | 0                        | 0              | 0         |
| <i>Italiano</i>                 | 16         | 5          | 3             | 2                | 11         | 5            | 2                        | 3                        | 1              | 0         |
| <i>Alemán</i>                   | 3          | 0          | 0             | 0                | 3          | 1            | 1                        | 0                        | 1              | 0         |
| <i>Portugués</i>                | 2          | 0          | 0             | 0                | 2          | 1            | 0                        | 0                        | 1              | 0         |



CUADRO C.6: EGRESADOS POR AÑO DE INGRESO A LA CARRERA SEGÚN ÁREA DE ESTUDIO Y FACULTAD - AMBOS SEXOS - Año 2010

| ÁREA, FACULTAD Y TÍTULO DE GRADO             | TOTAL        | AÑO DE INGRESO |            |            |            |             |             |              |             |            |            |            |            |
|--|--------------|----------------|------------|------------|------------|-------------|-------------|--------------|-------------|------------|------------|------------|------------|
|  |              | 1998 y antes   | 1999       | 2000       | 2001       | 2002        | 2003        | 2004         | 2005        | 2006       | 2007       | 2008       | 2009       |
| <b>TOTAL UNIVERSIDAD</b>                     | <b>6.498</b> | <b>950</b>     | <b>281</b> | <b>439</b> | <b>560</b> | <b>689</b>  | <b>938</b>  | <b>1.123</b> | <b>877</b>  | <b>378</b> | <b>123</b> | <b>51</b>  | <b>89</b>  |
| <i>Porcentaje (%)</i>                        | <i>100</i>   | <i>14,6</i>    | <i>4,3</i> | <i>6,8</i> | <i>8,6</i> | <i>10,6</i> | <i>14,4</i> | <i>17,3</i>  | <i>13,5</i> | <i>5,8</i> | <i>1,9</i> | <i>0,8</i> | <i>1,4</i> |
| <b>ÁREA CIENCIAS BÁSICAS Y APLICADAS</b>     | <b>1.414</b> | <b>134</b>     | <b>63</b>  | <b>110</b> | <b>161</b> | <b>191</b>  | <b>277</b>  | <b>212</b>   | <b>143</b>  | <b>103</b> | <b>15</b>  | <b>3</b>   | <b>2</b>   |
| <b>ARQUITECTURA, URBANISMO Y DISEÑO</b>      | <b>589</b>   | <b>64</b>      | <b>34</b>  | <b>57</b>  | <b>94</b>  | <b>120</b>  | <b>143</b>  | <b>77</b>    | <b>0</b>    | <b>0</b>   | <b>0</b>   | <b>0</b>   | <b>0</b>   |
| Arquitecto                                   | 488          | 54             | 30         | 50         | 75         | 96          | 129         | 54           | 0           | 0          | 0          | 0          | 0          |
| Diseñador Industrial                         | 101          | 10             | 4          | 7          | 19         | 24          | 14          | 23           | 0           | 0          | 0          | 0          | 0          |
| <b>CIENCIAS EXACTAS, FÍSICAS Y NATURALES</b> | <b>285</b>   | <b>20</b>      | <b>13</b>  | <b>21</b>  | <b>32</b>  | <b>32</b>   | <b>56</b>   | <b>56</b>    | <b>29</b>   | <b>13</b>  | <b>8</b>   | <b>3</b>   | <b>2</b>   |
| Ingeniero Civil                              | 47           | 11             | 1          | 7          | 6          | 7           | 6           | 4            | 3           | 1          | 0          | 1          | 0          |
| Ingeniero Mecánico Electricista              | 12           | 3              | 3          | 1          | 2          | 0           | 0           | 3            | 0           | 0          | 0          | 0          | 0          |
| Ingeniero Mecánico                           | 5            | 0              | 0          | 0          | 0          | 1           | 3           | 1            | 0           | 0          | 0          | 0          | 0          |
| Ingeniero Biomédico                          | 6            | 0              | 0          | 0          | 0          | 0           | 0           | 3            | 1           | 2          | 0          | 0          | 0          |
| Ingeniero Mecánico Aeronáutico               | 0            | 0              | 0          | 0          | 0          | 0           | 0           | 0            | 0           | 0          | 0          | 0          | 0          |
| Ingeniero Aeronáutico                        | 26           | 2              | 2          | 5          | 3          | 3           | 8           | 2            | 1           | 0          | 0          | 0          | 0          |
| Ingeniero Agrimensor                         | 5            | 0              | 0          | 0          | 1          | 0           | 0           | 2            | 0           | 0          | 1          | 0          | 1          |
| Agrimensor                                   | 0            | 0              | 0          | 0          | 0          | 0           | 0           | 0            | 0           | 0          | 0          | 0          | 0          |
| Ingeniero Químico Industrial                 | 0            | 0              | 0          | 0          | 0          | 0           | 0           | 0            | 0           | 0          | 0          | 0          | 0          |
| Ingeniero Químico                            | 25           | 1              | 0          | 1          | 3          | 1           | 8           | 8            | 2           | 1          | 0          | 0          | 0          |
| Ingeniero Industrial                         | 25           | 0              | 0          | 1          | 2          | 3           | 11          | 4            | 1           | 3          | 0          | 0          | 0          |
| Ciencias Geológicas                          | 14           | 1              | 0          | 3          | 0          | 4           | 2           | 3            | 1           | 0          | 0          | 0          | 0          |
| Ciencias Biológicas                          | 60           | 2              | 3          | 2          | 6          | 7           | 8           | 20           | 12          | 0          | 0          | 0          | 0          |
| Profesor de Ciencias Biológicas              | 12           | 0              | 0          | 0          | 1          | 1           | 2           | 0            | 6           | 1          | 1          | 0          | 0          |
| Ingeniero Electrónico                        | 17           | 0              | 4          | 0          | 6          | 1           | 1           | 3            | 0           | 1          | 0          | 0          | 1          |
| Ingeniero en Computación                     | 11           | 0              | 0          | 0          | 0          | 2           | 7           | 1            | 1           | 0          | 0          | 0          | 0          |
| Constructor                                  | 1            | 0              | 0          | 1          | 0          | 0           | 0           | 0            | 0           | 0          | 0          | 0          | 0          |
| Tec. Mecánico Electricista                   | 19           | 0              | 0          | 0          | 2          | 2           | 0           | 2            | 1           | 4          | 6          | 2          | 0          |
| <b>CIENCIAS QUÍMICAS</b>                     | <b>291</b>   | <b>25</b>      | <b>9</b>   | <b>13</b>  | <b>14</b>  | <b>19</b>   | <b>33</b>   | <b>42</b>    | <b>88</b>   | <b>47</b>  | <b>1</b>   | <b>0</b>   | <b>0</b>   |
| Licenciado en Química                        | 36           | 1              | 0          | 0          | 2          | 1           | 2           | 5            | 10          | 15         | 0          | 0          | 0          |
| Licenciado en Química Farmacéutica           | 136          | 11             | 6          | 10         | 7          | 7           | 19          | 18           | 37          | 20         | 1          | 0          | 0          |
| Bioquímica                                   | 0            | 0              | 0          | 0          | 0          | 0           | 0           | 0            | 0           | 0          | 0          | 0          | 0          |
| Licenciado en Bioquímica Clínica             | 119          | 13             | 3          | 3          | 5          | 11          | 12          | 19           | 41          | 12         | 0          | 0          | 0          |

continúa

CUADRO C.6 (CONTINUACIÓN)

| ÁREA, FACULTAD Y TÍTULO DE GRADO                 | TOTAL        | AÑO DE INGRESO |            |            |            |            |            |            |            |            |           |           |           |
|--|--------------|----------------|------------|------------|------------|------------|------------|------------|------------|------------|-----------|-----------|-----------|
|  |              | 1998 y antes   | 1999       | 2000       | 2001       | 2002       | 2003       | 2004       | 2005       | 2006       | 2007      | 2008      | 2009      |
| <b>MATEMÁTICA, ASTRONOMÍA Y FÍSICA</b>           | <b>57</b>    | <b>1</b>       | <b>2</b>   | <b>1</b>   | <b>5</b>   | <b>3</b>   | <b>8</b>   | <b>5</b>   | <b>12</b>  | <b>14</b>  | <b>6</b>  | <b>0</b>  | <b>0</b>  |
| Licenciado en Matemática                         | 3            | 0              | 0          | 0          | 0          | 0          | 0          | 1          | 0          | 2          | 0         | 0         | 0         |
| Profesor en Matemática                           | 13           | 0              | 0          | 0          | 0          | 0          | 1          | 0          | 2          | 4          | 6         | 0         | 0         |
| Licenciado en Astronomía                         | 9            | 0              | 0          | 0          | 2          | 2          | 0          | 2          | 1          | 2          | 0         | 0         | 0         |
| Licenciado en Física                             | 18           | 0              | 1          | 1          | 1          | 0          | 2          | 2          | 5          | 6          | 0         | 0         | 0         |
| Profesor de Física                               | 1            | 0              | 0          | 0          | 0          | 0          | 1          | 0          | 0          | 0          | 0         | 0         | 0         |
| Licenciado en Computación                        | 13           | 1              | 1          | 0          | 2          | 1          | 4          | 0          | 4          | 0          | 0         | 0         | 0         |
| <b>CIENCIAS AGROPECUARIAS</b>                    | <b>192</b>   | <b>24</b>      | <b>5</b>   | <b>18</b>  | <b>16</b>  | <b>17</b>  | <b>37</b>  | <b>32</b>  | <b>14</b>  | <b>29</b>  | <b>0</b>  | <b>0</b>  | <b>0</b>  |
| Ingeniero Agrónomo                               | 192          | 24             | 5          | 18         | 16         | 17         | 37         | 32         | 14         | 29         | 0         | 0         | 0         |
| <b>ÁREA CIENCIAS SOCIALES</b>                    | <b>2.198</b> | <b>354</b>     | <b>102</b> | <b>147</b> | <b>180</b> | <b>255</b> | <b>305</b> | <b>392</b> | <b>302</b> | <b>66</b>  | <b>81</b> | <b>14</b> | <b>0</b>  |
| <b>DERECHO Y CIENCIAS SOCIALES</b>               | <b>1.396</b> | <b>234</b>     | <b>60</b>  | <b>89</b>  | <b>102</b> | <b>167</b> | <b>197</b> | <b>248</b> | <b>179</b> | <b>37</b>  | <b>69</b> | <b>14</b> | <b>0</b>  |
| Abogado  | 824          | 185            | 37         | 54         | 70         | 80         | 102        | 145        | 146        | 4          | 1         | 0         | 0         |
| Notariado  | 1            | 1              | 0          | 0          | 0          | 0          | 0          | 0          | 0          | 0          | 0         | 0         | 0         |
| Licenciado en Trabajo Social                     | 183          | 10             | 6          | 6          | 8          | 16         | 17         | 23         | 23         | 23         | 51        | 0         | 0         |
| Licenciado en Comunicación Social                | 344          | 38             | 17         | 29         | 24         | 71         | 78         | 80         | 6          | 0          | 0         | 1         | 0         |
| Tec. en Relaciones Públicas                      | 26           | 0              | 0          | 0          | 0          | 0          | 0          | 0          | 1          | 5          | 11        | 9         | 0         |
| Tec. en Comunicación y Turismo                   | 9            | 0              | 0          | 0          | 0          | 0          | 0          | 0          | 2          | 1          | 2         | 4         | 0         |
| Tec. en Produc. y Realiz. en Med. Masivos        | 3            | 0              | 0          | 0          | 0          | 0          | 0          | 0          | 0          | 1          | 2         | 0         | 0         |
| Tec. en Periodismo Deportivo                     | 6            | 0              | 0          | 0          | 0          | 0          | 0          | 0          | 1          | 3          | 2         | 0         | 0         |
| <b>CIENCIAS ECONÓMICAS</b>                       | <b>802</b>   | <b>120</b>     | <b>42</b>  | <b>58</b>  | <b>78</b>  | <b>88</b>  | <b>108</b> | <b>144</b> | <b>123</b> | <b>29</b>  | <b>12</b> | <b>0</b>  | <b>0</b>  |
| Contador Público                                 | 623          | 107            | 34         | 48         | 60         | 70         | 87         | 107        | 90         | 10         | 10        | 0         | 0         |
| Licenciado en Economía                           | 43           | 4              | 0          | 0          | 2          | 4          | 5          | 15         | 9          | 3          | 1         | 0         | 0         |
| Licenciado en Administración                     | 125          | 9              | 8          | 10         | 16         | 14         | 16         | 20         | 19         | 12         | 1         | 0         | 0         |
| Tec. en Economía y Administración de Pymes       | 11           | 0              | 0          | 0          | 0          | 0          | 0          | 2          | 5          | 4          | 0         | 0         | 0         |
| <b>ÁREA CIENCIAS DE LA SALUD</b>                 | <b>2.091</b> | <b>310</b>     | <b>75</b>  | <b>128</b> | <b>157</b> | <b>146</b> | <b>226</b> | <b>323</b> | <b>389</b> | <b>193</b> | <b>23</b> | <b>34</b> | <b>87</b> |
| <b>CIENCIAS MÉDICAS</b>                          | <b>1.739</b> | <b>263</b>     | <b>57</b>  | <b>107</b> | <b>118</b> | <b>98</b>  | <b>178</b> | <b>245</b> | <b>337</b> | <b>192</b> | <b>23</b> | <b>34</b> | <b>87</b> |
| Médico Cirujano                                  | 801          | 210            | 31         | 67         | 79         | 32         | 39         | 85         | 165        | 93         | 0         | 0         | 0         |
| Técnico en Laboratorio Clínico e Histopatológico | 50           | 2              | 0          | 1          | 1          | 1          | 1          | 3          | 6          | 16         | 19        | 0         | 0         |
| Licenciado en Kinesología y Fisioterapia         | 326          | 23             | 10         | 11         | 28         | 28         | 37         | 70         | 119        | 0          | 0         | 0         | 0         |
| Licenciado en Fonoaudiología                     | 65           | 2              | 4          | 12         | 3          | 16         | 16         | 12         | 0          | 0          | 0         | 0         | 0         |
| Licenciado en Producción de Bio-imágenes         | 239          | 8              | 3          | 2          | 2          | 3          | 6          | 9          | 20         | 65         | 0         | 34        | 87        |
| Licenciado en Enfermería                         | 98           | 10             | 7          | 4          | 5          | 10         | 6          | 20         | 14         | 18         | 4         | 0         | 0         |
| Licenciado en Nutrición                          | 160          | 8              | 2          | 10         | 0          | 8          | 73         | 46         | 13         | 0          | 0         | 0         | 0         |
| <b>ODONTOLOGÍA</b>                               | <b>352</b>   | <b>47</b>      | <b>18</b>  | <b>21</b>  | <b>39</b>  | <b>48</b>  | <b>48</b>  | <b>78</b>  | <b>52</b>  | <b>1</b>   | <b>0</b>  | <b>0</b>  | <b>0</b>  |
| Odontólogo                                       | 352          | 47             | 18         | 21         | 39         | 48         | 48         | 78         | 52         | 1          | 0         | 0         | 0         |

continúa



CUADRO C.6.1: EGRESADOS POR AÑO DE INGRESO A LA CARRERA SEGÚN ÁREA DE ESTUDIO Y FACULTAD - VARONES - Año 2010

| ÁREA, FACULTAD Y TÍTULO DE GRADO             | TOTAL        | AÑO DE INGRESO |            |            |             |            |             |             |             |            |            |            |            |
|--|--------------|----------------|------------|------------|-------------|------------|-------------|-------------|-------------|------------|------------|------------|------------|
|  |              | 1998 y antes   | 1999       | 2000       | 2001        | 2002       | 2003        | 2004        | 2005        | 2006       | 2007       | 2008       | 2009       |
| <b>TOTAL UNIVERSIDAD</b>                     | <b>2.363</b> | <b>378</b>     | <b>103</b> | <b>182</b> | <b>244</b>  | <b>231</b> | <b>316</b>  | <b>343</b>  | <b>362</b>  | <b>136</b> | <b>19</b>  | <b>18</b>  | <b>31</b>  |
| <i>Porcentaje (%)</i>                        | <i>100</i>   | <i>16,0</i>    | <i>4,4</i> | <i>7,7</i> | <i>10,3</i> | <i>9,8</i> | <i>13,4</i> | <i>14,5</i> | <i>15,3</i> | <i>5,8</i> | <i>0,8</i> | <i>0,8</i> | <i>1,3</i> |
| <b>ÁREA CIENCIAS BÁSICAS Y APLICADAS</b>     | <b>748</b>   | <b>73</b>      | <b>33</b>  | <b>64</b>  | <b>98</b>   | <b>100</b> | <b>149</b>  | <b>110</b>  | <b>50</b>   | <b>59</b>  | <b>8</b>   | <b>2</b>   | <b>2</b>   |
| <b>ARQUITECTURA, URBANISMO Y DISEÑO</b>      | <b>296</b>   | <b>29</b>      | <b>19</b>  | <b>27</b>  | <b>58</b>   | <b>62</b>  | <b>67</b>   | <b>34</b>   | <b>0</b>    | <b>0</b>   | <b>0</b>   | <b>0</b>   | <b>0</b>   |
| Arquitecto                                   | 222          | 24             | 15         | 21         | 43          | 44         | 57          | 18          | 0           | 0          | 0          | 0          | 0          |
| Diseñador Industrial                         | 74           | 5              | 4          | 6          | 15          | 18         | 10          | 16          | 0           | 0          | 0          | 0          | 0          |
| <b>CIENCIAS EXACTAS, FÍSICAS Y NATURALES</b> | <b>195</b>   | <b>18</b>      | <b>10</b>  | <b>18</b>  | <b>21</b>   | <b>22</b>  | <b>41</b>   | <b>31</b>   | <b>13</b>   | <b>11</b>  | <b>6</b>   | <b>2</b>   | <b>2</b>   |
| Ingeniero Civil                              | 37           | 11             | 0          | 6          | 4           | 4          | 5           | 4           | 2           | 1          | 0          | 0          | 0          |
| Ingeniero Mecánico Electricista              | 12           | 3              | 3          | 1          | 2           | 0          | 0           | 3           | 0           | 0          | 0          | 0          | 0          |
| Ingeniero Mecánico                           | 5            | 0              | 0          | 0          | 0           | 1          | 3           | 1           | 0           | 0          | 0          | 0          | 0          |
| Ingeniero Biomédico                          | 3            | 0              | 0          | 0          | 0           | 0          | 0           | 1           | 0           | 2          | 0          | 0          | 0          |
| Ingeniero Mecánico Aeronáutico               | 0            | 0              | 0          | 0          | 0           | 0          | 0           | 0           | 0           | 0          | 0          | 0          | 0          |
| Ingeniero Aeronáutico                        | 26           | 2              | 2          | 5          | 3           | 3          | 8           | 2           | 1           | 0          | 0          | 0          | 0          |
| Ingeniero Agrimensor                         | 5            | 0              | 0          | 0          | 1           | 0          | 0           | 2           | 0           | 0          | 1          | 0          | 1          |
| Agrimensor                                   | 0            | 0              | 0          | 0          | 0           | 0          | 0           | 0           | 0           | 0          | 0          | 0          | 0          |
| Ingeniero Químico Industrial                 | 0            | 0              | 0          | 0          | 0           | 0          | 0           | 0           | 0           | 0          | 0          | 0          | 0          |
| Ingeniero Químico                            | 6            | 1              | 0          | 1          | 0           | 0          | 2           | 1           | 1           | 0          | 0          | 0          | 0          |
| Ingeniero Industrial                         | 24           | 0              | 0          | 1          | 2           | 3          | 10          | 4           | 1           | 3          | 0          | 0          | 0          |
| Ciencias Geológicas                          | 12           | 1              | 0          | 2          | 0           | 3          | 2           | 3           | 1           | 0          | 0          | 0          | 0          |
| Ciencias Biológicas                          | 17           | 0              | 1          | 1          | 1           | 3          | 1           | 5           | 5           | 0          | 0          | 0          | 0          |
| Profesor de Ciencias Biológicas              | 2            | 0              | 0          | 0          | 0           | 0          | 2           | 0           | 0           | 0          | 0          | 0          | 0          |
| Ingeniero Electrónico                        | 17           | 0              | 4          | 0          | 6           | 1          | 1           | 3           | 0           | 1          | 0          | 0          | 1          |
| Ingeniero en Computación                     | 11           | 0              | 0          | 0          | 0           | 2          | 7           | 1           | 1           | 0          | 0          | 0          | 0          |
| Constructor                                  | 1            | 0              | 0          | 1          | 0           | 0          | 0           | 0           | 0           | 0          | 0          | 0          | 0          |
| Tec. Mecánico Electricista                   | 17           | 0              | 0          | 0          | 2           | 2          | 0           | 1           | 1           | 4          | 5          | 2          | 0          |
| <b>CIENCIAS QUÍMICAS</b>                     | <b>69</b>    | <b>6</b>       | <b>1</b>   | <b>3</b>   | <b>2</b>    | <b>4</b>   | <b>3</b>    | <b>11</b>   | <b>20</b>   | <b>19</b>  | <b>0</b>   | <b>0</b>   | <b>0</b>   |
| Licenciado en Química                        | 19           | 1              | 0          | 0          | 0           | 0          | 1           | 3           | 8           | 6          | 0          | 0          | 0          |
| Licenciado en Química Farmacéutica           | 23           | 1              | 1          | 2          | 1           | 1          | 1           | 4           | 6           | 6          | 0          | 0          | 0          |
| Bioquímica                                   | 0            | 0              | 0          | 0          | 0           | 0          | 0           | 0           | 0           | 0          | 0          | 0          | 0          |
| Licenciado en Bioquímica Clínica             | 27           | 4              | 0          | 1          | 1           | 3          | 1           | 4           | 6           | 7          | 0          | 0          | 0          |

continúa

CUADRO C.6.1 (CONTINUACIÓN)

| ÁREA, FACULTAD Y TÍTULO DE GRADO                 | TOTAL      | AÑO DE INGRESO |           |           |           |           |            |            |            |           |          |           |           |
|--|------------|----------------|-----------|-----------|-----------|-----------|------------|------------|------------|-----------|----------|-----------|-----------|
|  |            | 1998 y antes   | 1999      | 2000      | 2001      | 2002      | 2003       | 2004       | 2005       | 2006      | 2007     | 2008      | 2009      |
| <b>MATEMÁTICA, ASTRONOMÍA Y FÍSICA</b>           | <b>40</b>  | <b>1</b>       | <b>1</b>  | <b>1</b>  | <b>4</b>  | <b>1</b>  | <b>7</b>   | <b>5</b>   | <b>10</b>  | <b>8</b>  | <b>2</b> | <b>0</b>  | <b>0</b>  |
| Licenciado en Matemática                         | 3          | 0              | 0         | 0         | 0         | 0         | 0          | 1          | 0          | 2         | 0        | 0         | 0         |
| Profesor en Matemática                           | 4          | 0              | 0         | 0         | 0         | 0         | 0          | 0          | 1          | 1         | 2        | 0         | 0         |
| Licenciado en Astronomía                         | 7          | 0              | 0         | 0         | 2         | 0         | 0          | 2          | 1          | 2         | 0        | 0         | 0         |
| Licenciado en Física                             | 13         | 0              | 0         | 1         | 1         | 0         | 2          | 2          | 4          | 3         | 0        | 0         | 0         |
| Profesor de Física                               | 1          | 0              | 0         | 0         | 0         | 0         | 1          | 0          | 0          | 0         | 0        | 0         | 0         |
| Licenciado en Computación                        | 12         | 1              | 1         | 0         | 1         | 1         | 4          | 0          | 4          | 0         | 0        | 0         | 0         |
| <b>CIENCIAS AGROPECUARIAS</b>                    | <b>148</b> | <b>19</b>      | <b>2</b>  | <b>15</b> | <b>13</b> | <b>11</b> | <b>31</b>  | <b>29</b>  | <b>7</b>   | <b>21</b> | <b>0</b> | <b>0</b>  | <b>0</b>  |
| Ingeniero Agrónomo                               | 148        | 19             | 2         | 15        | 13        | 11        | 31         | 29         | 7          | 21        | 0        | 0         | 0         |
| <b>ÁREA CIENCIAS SOCIALES</b>                    | <b>816</b> | <b>155</b>     | <b>40</b> | <b>64</b> | <b>69</b> | <b>55</b> | <b>101</b> | <b>122</b> | <b>176</b> | <b>23</b> | <b>8</b> | <b>3</b>  | <b>0</b>  |
| <b>DERECHO Y CIENCIAS SOCIALES</b>               | <b>480</b> | <b>99</b>      | <b>18</b> | <b>34</b> | <b>36</b> | <b>24</b> | <b>52</b>  | <b>71</b>  | <b>130</b> | <b>6</b>  | <b>7</b> | <b>3</b>  | <b>0</b>  |
| Abogado  | 385        | 87             | 14        | 26        | 28        | 5         | 37         | 59         | 125        | 4         | 0        | 0         | 0         |
| Notariado  | 0          | 0              | 0         | 0         | 0         | 0         | 0          | 0          | 0          | 0         | 0        | 0         | 0         |
| Licenciado en Trabajo Social                     | 5          | 1              | 0         | 0         | 0         | 0         | 1          | 0          | 2          | 0         | 1        | 0         | 0         |
| Licenciado en Comunicación Social                | 79         | 11             | 4         | 8         | 8         | 19        | 14         | 12         | 2          | 0         | 0        | 1         | 0         |
| Tec. en Relaciones Públicas                      | 5          | 0              | 0         | 0         | 0         | 0         | 0          | 0          | 0          | 0         | 3        | 2         | 0         |
| Tec. en Comunicación y Turismo                   | 1          | 0              | 0         | 0         | 0         | 0         | 0          | 0          | 0          | 0         | 1        | 0         | 0         |
| Tec. en Produc. y Realiz. en Med. Masivos        | 2          | 0              | 0         | 0         | 0         | 0         | 0          | 0          | 0          | 0         | 2        | 0         | 0         |
| Tec. en Periodismo Deportivo                     | 3          | 0              | 0         | 0         | 0         | 0         | 0          | 0          | 1          | 2         | 0        | 0         | 0         |
| <b>CIENCIAS ECONÓMICAS</b>                       | <b>336</b> | <b>56</b>      | <b>22</b> | <b>30</b> | <b>33</b> | <b>31</b> | <b>49</b>  | <b>51</b>  | <b>46</b>  | <b>17</b> | <b>1</b> | <b>0</b>  | <b>0</b>  |
| Contador Público                                 | 241        | 45             | 16        | 23        | 22        | 22        | 38         | 32         | 35         | 7         | 1        | 0         | 0         |
| Licenciado en Economía                           | 28         | 4              | 0         | 0         | 2         | 2         | 3          | 9          | 5          | 3         | 0        | 0         | 0         |
| Licenciado en Administración                     | 64         | 7              | 6         | 7         | 9         | 7         | 8          | 9          | 5          | 6         | 0        | 0         | 0         |
| Tec. en Economía y Administración de Pymes       | 3          | 0              | 0         | 0         | 0         | 0         | 0          | 1          | 1          | 1         | 0        | 0         | 0         |
| <b>ÁREA CIENCIAS DE LA SALUD</b>                 | <b>668</b> | <b>115</b>     | <b>24</b> | <b>46</b> | <b>62</b> | <b>55</b> | <b>46</b>  | <b>92</b>  | <b>132</b> | <b>51</b> | <b>3</b> | <b>13</b> | <b>29</b> |
| <b>CIENCIAS MÉDICAS</b>                          | <b>557</b> | <b>98</b>      | <b>20</b> | <b>36</b> | <b>50</b> | <b>31</b> | <b>31</b>  | <b>70</b>  | <b>125</b> | <b>51</b> | <b>3</b> | <b>13</b> | <b>29</b> |
| Médico Cirujano                                  | 333        | 84             | 14        | 29        | 34        | 13        | 12         | 40         | 78         | 29        | 0        | 0         | 0         |
| Técnico en Laboratorio Clínico e Histopatológico | 8          | 2              | 0         | 0         | 0         | 0         | 0          | 0          | 0          | 4         | 2        | 0         | 0         |
| Licenciado en Kinesiología y Fisioterapia        | 117        | 8              | 3         | 5         | 16        | 14        | 13         | 21         | 37         | 0         | 0        | 0         | 0         |
| Licenciado en Fonoaudiología                     | 0          | 0              | 0         | 0         | 0         | 0         | 0          | 0          | 0          | 0         | 0        | 0         | 0         |
| Licenciado en Producción de Bio-imágenes         | 73         | 4              | 1         | 0         | 0         | 1         | 2          | 2          | 7          | 14        | 0        | 13        | 29        |
| Licenciado en Enfermería                         | 16         | 0              | 1         | 2         | 0         | 1         | 1          | 4          | 2          | 4         | 1        | 0         | 0         |
| Licenciado en Nutrición                          | 10         | 0              | 1         | 0         | 0         | 2         | 3          | 3          | 1          | 0         | 0        | 0         | 0         |
| <b>ODONTOLOGÍA</b>                               | <b>111</b> | <b>17</b>      | <b>4</b>  | <b>10</b> | <b>12</b> | <b>24</b> | <b>15</b>  | <b>22</b>  | <b>7</b>   | <b>0</b>  | <b>0</b> | <b>0</b>  | <b>0</b>  |
| Odontólogo                                       | 111        | 17             | 4         | 10        | 12        | 24        | 15         | 22         | 7          | 0         | 0        | 0         | 0         |

continúa



CUADRO C.6.2: EGRESADOS POR AÑO DE INGRESO A LA CARRERA SEGÚN ÁREA DE ESTUDIO Y FACULTAD - MUJERES - Año 2010

| ÁREA, FACULTAD Y TÍTULO DE GRADO             | TOTAL        | AÑO DE INGRESO |            |            |            |             |             |             |             |            |            |            |            |
|--|--------------|----------------|------------|------------|------------|-------------|-------------|-------------|-------------|------------|------------|------------|------------|
|  |              | 1998 y antes   | 1999       | 2000       | 2001       | 2002        | 2003        | 2004        | 2005        | 2006       | 2007       | 2008       | 2009       |
| <b>TOTAL UNIVERSIDAD</b>                     | <b>4.135</b> | <b>572</b>     | <b>178</b> | <b>257</b> | <b>316</b> | <b>458</b>  | <b>622</b>  | <b>780</b>  | <b>515</b>  | <b>242</b> | <b>104</b> | <b>33</b>  | <b>58</b>  |
| <i>Porcentaje (%)</i>                        | <i>100</i>   | <i>13,8</i>    | <i>4,3</i> | <i>6,2</i> | <i>7,6</i> | <i>11,1</i> | <i>15,0</i> | <i>18,9</i> | <i>12,5</i> | <i>5,9</i> | <i>2,5</i> | <i>0,8</i> | <i>1,4</i> |
| <b>ÁREA CIENCIAS BÁSICAS Y APLICADAS</b>     | <b>666</b>   | <b>61</b>      | <b>30</b>  | <b>46</b>  | <b>63</b>  | <b>91</b>   | <b>128</b>  | <b>102</b>  | <b>93</b>   | <b>44</b>  | <b>7</b>   | <b>1</b>   | <b>0</b>   |
| <b>ARQUITECTURA, URBANISMO Y DISEÑO</b>      | <b>293</b>   | <b>35</b>      | <b>15</b>  | <b>30</b>  | <b>36</b>  | <b>58</b>   | <b>76</b>   | <b>43</b>   | <b>0</b>    | <b>0</b>   | <b>0</b>   | <b>0</b>   | <b>0</b>   |
| Arquitecto                                   | 266          | 30             | 15         | 29         | 32         | 52          | 72          | 36          | 0           | 0          | 0          | 0          | 0          |
| Diseñador Industrial                         | 27           | 5              | 0          | 1          | 4          | 6           | 4           | 7           | 0           | 0          | 0          | 0          | 0          |
| <b>CIENCIAS EXACTAS, FÍSICAS Y NATURALES</b> | <b>90</b>    | <b>2</b>       | <b>3</b>   | <b>3</b>   | <b>11</b>  | <b>10</b>   | <b>15</b>   | <b>25</b>   | <b>16</b>   | <b>2</b>   | <b>2</b>   | <b>1</b>   | <b>0</b>   |
| Ingeniero Civil                              | 10           | 0              | 1          | 1          | 2          | 3           | 1           | 0           | 1           | 0          | 0          | 1          | 0          |
| Ingeniero Mecánico Electricista              | 0            | 0              | 0          | 0          | 0          | 0           | 0           | 0           | 0           | 0          | 0          | 0          | 0          |
| Ingeniero Mecánico                           | 0            | 0              | 0          | 0          | 0          | 0           | 0           | 0           | 0           | 0          | 0          | 0          | 0          |
| Ingeniero Biomédico                          | 3            | 0              | 0          | 0          | 0          | 0           | 0           | 2           | 1           | 0          | 0          | 0          | 0          |
| Ingeniero Mecánico Aeronáutico               | 0            | 0              | 0          | 0          | 0          | 0           | 0           | 0           | 0           | 0          | 0          | 0          | 0          |
| Ingeniero Aeronáutico                        | 0            | 0              | 0          | 0          | 0          | 0           | 0           | 0           | 0           | 0          | 0          | 0          | 0          |
| Ingeniero Agrimensor                         | 0            | 0              | 0          | 0          | 0          | 0           | 0           | 0           | 0           | 0          | 0          | 0          | 0          |
| Agrimensor                                   | 0            | 0              | 0          | 0          | 0          | 0           | 0           | 0           | 0           | 0          | 0          | 0          | 0          |
| Ingeniero Químico Industrial                 | 0            | 0              | 0          | 0          | 0          | 0           | 0           | 0           | 0           | 0          | 0          | 0          | 0          |
| Ingeniero Químico                            | 19           | 0              | 0          | 0          | 3          | 1           | 6           | 7           | 1           | 1          | 0          | 0          | 0          |
| Ingeniero Industrial                         | 1            | 0              | 0          | 0          | 0          | 0           | 1           | 0           | 0           | 0          | 0          | 0          | 0          |
| Ciencias Geológicas                          | 2            | 0              | 0          | 1          | 0          | 1           | 0           | 0           | 0           | 0          | 0          | 0          | 0          |
| Ciencias Biológicas                          | 43           | 2              | 2          | 1          | 5          | 4           | 7           | 15          | 7           | 0          | 0          | 0          | 0          |
| Profesor de Ciencias Biológicas              | 10           | 0              | 0          | 0          | 1          | 1           | 0           | 0           | 6           | 1          | 1          | 0          | 0          |
| Ingeniero Electrónico                        | 0            | 0              | 0          | 0          | 0          | 0           | 0           | 0           | 0           | 0          | 0          | 0          | 0          |
| Ingeniero en Computación                     | 0            | 0              | 0          | 0          | 0          | 0           | 0           | 0           | 0           | 0          | 0          | 0          | 0          |
| Constructor                                  | 0            | 0              | 0          | 0          | 0          | 0           | 0           | 0           | 0           | 0          | 0          | 0          | 0          |
| Tec. Mecánico Electricista                   | 2            | 0              | 0          | 0          | 0          | 0           | 0           | 1           | 0           | 0          | 1          | 0          | 0          |
| <b>CIENCIAS QUÍMICAS</b>                     | <b>222</b>   | <b>19</b>      | <b>8</b>   | <b>10</b>  | <b>12</b>  | <b>15</b>   | <b>30</b>   | <b>31</b>   | <b>68</b>   | <b>28</b>  | <b>1</b>   | <b>0</b>   | <b>0</b>   |
| Licenciado en Química                        | 17           | 0              | 0          | 0          | 2          | 1           | 1           | 2           | 2           | 9          | 0          | 0          | 0          |
| Licenciado en Química Farmacéutica           | 113          | 10             | 5          | 8          | 6          | 6           | 18          | 14          | 31          | 14         | 1          | 0          | 0          |
| Bioquímica                                   | 0            | 0              | 0          | 0          | 0          | 0           | 0           | 0           | 0           | 0          | 0          | 0          | 0          |
| Licenciado en Bioquímica Clínica             | 92           | 9              | 3          | 2          | 4          | 8           | 11          | 15          | 35          | 5          | 0          | 0          | 0          |

continúa

CUADRO C.6.2 (CONTINUACIÓN)

| ÁREA, FACULTAD Y TÍTULO DE GRADO                 | TOTAL        | AÑO DE INGRESO |           |           |            |            |            |            |            |            |           |           |           |
|--|--------------|----------------|-----------|-----------|------------|------------|------------|------------|------------|------------|-----------|-----------|-----------|
|  |              | 1998 y antes   | 1999      | 2000      | 2001       | 2002       | 2003       | 2004       | 2005       | 2006       | 2007      | 2008      | 2009      |
| <b>MATEMÁTICA, ASTRONOMÍA Y FÍSICA</b>           | <b>17</b>    | <b>0</b>       | <b>1</b>  | <b>0</b>  | <b>1</b>   | <b>2</b>   | <b>1</b>   | <b>0</b>   | <b>2</b>   | <b>6</b>   | <b>4</b>  | <b>0</b>  | <b>0</b>  |
| Licenciado en Matemática                         | 0            | 0              | 0         | 0         | 0          | 0          | 0          | 0          | 0          | 0          | 0         | 0         | 0         |
| Profesor en Matemática                           | 9            | 0              | 0         | 0         | 0          | 0          | 1          | 0          | 1          | 3          | 4         | 0         | 0         |
| Licenciado en Astronomía                         | 2            | 0              | 0         | 0         | 0          | 2          | 0          | 0          | 0          | 0          | 0         | 0         | 0         |
| Licenciado en Física                             | 5            | 0              | 1         | 0         | 0          | 0          | 0          | 0          | 1          | 3          | 0         | 0         | 0         |
| Profesor de Física                               | 0            | 0              | 0         | 0         | 0          | 0          | 0          | 0          | 0          | 0          | 0         | 0         | 0         |
| Licenciado en Computación                        | 1            | 0              | 0         | 0         | 1          | 0          | 0          | 0          | 0          | 0          | 0         | 0         | 0         |
| <b>CIENCIAS AGROPECUARIAS</b>                    | <b>44</b>    | <b>5</b>       | <b>3</b>  | <b>3</b>  | <b>3</b>   | <b>6</b>   | <b>6</b>   | <b>3</b>   | <b>7</b>   | <b>8</b>   | <b>0</b>  | <b>0</b>  | <b>0</b>  |
| Ingeniero Agrónomo                               | 44           | 5              | 3         | 3         | 3          | 6          | 6          | 3          | 7          | 8          | 0         | 0         | 0         |
| <b>ÁREA CIENCIAS SOCIALES</b>                    | <b>1.382</b> | <b>199</b>     | <b>62</b> | <b>83</b> | <b>111</b> | <b>200</b> | <b>204</b> | <b>270</b> | <b>126</b> | <b>43</b>  | <b>73</b> | <b>11</b> | <b>0</b>  |
| <b>DERECHO Y CIENCIAS SOCIALES</b>               | <b>916</b>   | <b>135</b>     | <b>42</b> | <b>55</b> | <b>66</b>  | <b>143</b> | <b>145</b> | <b>177</b> | <b>49</b>  | <b>31</b>  | <b>62</b> | <b>11</b> | <b>0</b>  |
| Abogado  | 439          | 98             | 23        | 28        | 42         | 75         | 65         | 86         | 21         | 0          | 1         | 0         | 0         |
| Notariado  | 1            | 1              | 0         | 0         | 0          | 0          | 0          | 0          | 0          | 0          | 0         | 0         | 0         |
| Licenciado en Trabajo Social                     | 178          | 9              | 6         | 6         | 8          | 16         | 16         | 23         | 21         | 23         | 50        | 0         | 0         |
| Licenciado en Comunicación Social                | 265          | 27             | 13        | 21        | 16         | 52         | 64         | 68         | 4          | 0          | 0         | 0         | 0         |
| Tec. en Relaciones Públicas                      | 21           | 0              | 0         | 0         | 0          | 0          | 0          | 0          | 1          | 5          | 8         | 7         | 0         |
| Tec. en Comunicación y Turismo                   | 8            | 0              | 0         | 0         | 0          | 0          | 0          | 0          | 2          | 1          | 1         | 4         | 0         |
| Tec. en Produc. y Realiz. en Med. Masivos        | 1            | 0              | 0         | 0         | 0          | 0          | 0          | 0          | 0          | 1          | 0         | 0         | 0         |
| Tec. en Periodismo Deportivo                     | 3            | 0              | 0         | 0         | 0          | 0          | 0          | 0          | 0          | 1          | 2         | 0         | 0         |
| <b>CIENCIAS ECONÓMICAS</b>                       | <b>466</b>   | <b>64</b>      | <b>20</b> | <b>28</b> | <b>45</b>  | <b>57</b>  | <b>59</b>  | <b>93</b>  | <b>77</b>  | <b>12</b>  | <b>11</b> | <b>0</b>  | <b>0</b>  |
| Contador Público                                 | 382          | 62             | 18        | 25        | 38         | 48         | 49         | 75         | 55         | 3          | 9         | 0         | 0         |
| Licenciado en Economía                           | 15           | 0              | 0         | 0         | 0          | 2          | 2          | 6          | 4          | 0          | 1         | 0         | 0         |
| Licenciado en Administración                     | 61           | 2              | 2         | 3         | 7          | 7          | 8          | 11         | 14         | 6          | 1         | 0         | 0         |
| Tec. en Economía y Administración de Pymes       | 8            | 0              | 0         | 0         | 0          | 0          | 0          | 1          | 4          | 3          | 0         | 0         | 0         |
| <b>ÁREA CIENCIAS DE LA SALUD</b>                 | <b>1.423</b> | <b>195</b>     | <b>51</b> | <b>82</b> | <b>95</b>  | <b>91</b>  | <b>180</b> | <b>231</b> | <b>257</b> | <b>142</b> | <b>20</b> | <b>21</b> | <b>58</b> |
| <b>CIENCIAS MÉDICAS</b>                          | <b>1.182</b> | <b>165</b>     | <b>37</b> | <b>71</b> | <b>68</b>  | <b>67</b>  | <b>147</b> | <b>175</b> | <b>212</b> | <b>141</b> | <b>20</b> | <b>21</b> | <b>58</b> |
| Médico Cirujano                                  | 468          | 126            | 17        | 38        | 45         | 19         | 27         | 45         | 87         | 64         | 0         | 0         | 0         |
| Técnico en Laboratorio Clínico e Histopatológico | 42           | 0              | 0         | 1         | 1          | 1          | 1          | 3          | 6          | 12         | 17        | 0         | 0         |
| Licenciado en Kinesiología y Fisioterapia        | 209          | 15             | 7         | 6         | 12         | 14         | 24         | 49         | 82         | 0          | 0         | 0         | 0         |
| Licenciado en Fonoaudiología                     | 65           | 2              | 4         | 12        | 3          | 16         | 16         | 12         | 0          | 0          | 0         | 0         | 0         |
| Licenciado en Producción de Bio-imágenes         | 166          | 4              | 2         | 2         | 2          | 2          | 4          | 7          | 13         | 51         | 0         | 21        | 58        |
| Licenciado en Enfermería                         | 82           | 10             | 6         | 2         | 5          | 9          | 5          | 16         | 12         | 14         | 3         | 0         | 0         |
| Licenciado en Nutrición                          | 150          | 8              | 1         | 10        | 0          | 6          | 70         | 43         | 12         | 0          | 0         | 0         | 0         |
| <b>ODONTOLOGÍA</b>                               | <b>241</b>   | <b>30</b>      | <b>14</b> | <b>11</b> | <b>27</b>  | <b>24</b>  | <b>33</b>  | <b>56</b>  | <b>45</b>  | <b>1</b>   | <b>0</b>  | <b>0</b>  | <b>0</b>  |
| Odontólogo                                       | 241          | 30             | 14        | 11        | 27         | 24         | 33         | 56         | 45         | 1          | 0         | 0         | 0         |

continúa





CUADRO C.7: EGRESADOS POR PROMEDIO GENERAL EN LA CARRERA SEGÚN ÁREA DE ESTUDIO Y FACULTAD - AMBOS SEXOS - Año 2010

| ÁREA Y FACULTAD                          | TOTAL        | PROMEDIO CON APLAZOS |                |                |                |                |                |                |                 |            |
|--|--------------|----------------------|----------------|----------------|----------------|----------------|----------------|----------------|-----------------|------------|
|  |              | 2 a menos de 3       | 3 a menos de 4 | 4 a menos de 5 | 5 a menos de 6 | 6 a menos de 7 | 7 a menos de 8 | 8 a menos de 9 | 9 a menos de 10 | Sin datos  |
| <b>TOTAL UNIVERSIDAD</b>                 | <b>6.498</b> | <b>4</b>             | <b>159</b>     | <b>659</b>     | <b>1.272</b>   | <b>1.711</b>   | <b>1.667</b>   | <b>887</b>     | <b>135</b>      | <b>4</b>   |
| <i>Porcentaje (%)</i>                    | <i>100</i>   | <i>0,1</i>           | <i>2,4</i>     | <i>10,1</i>    | <i>19,6</i>    | <i>26,3</i>    | <i>25,7</i>    | <i>13,7</i>    | <i>2,1</i>      | <i>0,1</i> |
| <b>ÁREA CIENCIAS BÁSICAS Y APLICADAS</b> | <b>1.414</b> | <b>0</b>             | <b>13</b>      | <b>109</b>     | <b>286</b>     | <b>464</b>     | <b>383</b>     | <b>136</b>     | <b>23</b>       | <b>0</b>   |
| ARQUITECTURA, URBANISMO Y DISEÑO         | 589          | 0                    | 1              | 43             | 134            | 219            | 147            | 43             | 2               | 0          |
| CS. EXACTAS, FÍSICAS Y NATURALES         | 285          | 0                    | 0              | 10             | 35             | 86             | 105            | 43             | 6               | 0          |
| CIENCIAS QUÍMICAS                        | 291          | 0                    | 11             | 34             | 69             | 85             | 69             | 19             | 4               | 0          |
| MATEMÁTICA, ASTRONOMÍA Y FÍSICA          | 57           | 0                    | 0              | 2              | 6              | 16             | 12             | 11             | 10              | 0          |
| CIENCIAS AGROPECUARIAS                   | 192          | 0                    | 1              | 20             | 42             | 58             | 50             | 20             | 1               | 0          |
| <b>ÁREA CIENCIAS SOCIALES</b>            | <b>2.198</b> | <b>4</b>             | <b>107</b>     | <b>323</b>     | <b>451</b>     | <b>524</b>     | <b>497</b>     | <b>248</b>     | <b>40</b>       | <b>4</b>   |
| DERECHO Y CIENCIAS SOCIALES              | 1.396        | 2                    | 30             | 87             | 205            | 359            | 431            | 238            | 40              | 4          |
| <i>Abogacía</i>                          | 825          | 2                    | 30             | 76             | 138            | 214            | 206            | 129            | 26              | 4          |
| <i>Trabajo Social</i>                    | 183          | 0                    | 0              | 2              | 25             | 34             | 66             | 42             | 14              | 0          |
| <i>Ciencias de la Información</i>        | 388          | 0                    | 0              | 9              | 42             | 111            | 159            | 67             | 0               | 0          |
| CIENCIAS ECONÓMICAS                      | 802          | 2                    | 77             | 236            | 246            | 165            | 66             | 10             | 0               | 0          |
| <b>ÁREA CIENCIAS DE LA SALUD</b>         | <b>2.091</b> | <b>0</b>             | <b>36</b>      | <b>204</b>     | <b>450</b>     | <b>550</b>     | <b>536</b>     | <b>292</b>     | <b>23</b>       | <b>0</b>   |
| CIENCIAS MÉDICAS                         | 1.739        | 0                    | 28             | 139            | 323            | 470            | 477            | 279            | 23              | 0          |
| <i>Medicina</i>                          | 801          | 0                    | 13             | 51             | 143            | 169            | 209            | 196            | 20              | 0          |
| <i>Tecnología Médica</i>                 | 289          | 0                    | 1              | 23             | 41             | 85             | 101            | 36             | 2               | 0          |
| <i>Kinesiología y Fisioterapia</i>       | 326          | 0                    | 14             | 58             | 93             | 95             | 65             | 1              | 0               | 0          |
| <i>Fonoaudiología</i>                    | 65           | 0                    | 0              | 0              | 3              | 21             | 25             | 15             | 1               | 0          |
| <i>Enfermería</i>                        | 98           | 0                    | 0              | 4              | 12             | 31             | 37             | 14             | 0               | 0          |
| <i>Nutrición</i>                         | 160          | 0                    | 0              | 3              | 31             | 69             | 40             | 17             | 0               | 0          |
| ODONTOLOGÍA                              | 352          | 0                    | 8              | 65             | 127            | 80             | 59             | 13             | 0               | 0          |

continúa

CUADRO C.7 (CONTINUACIÓN)

| ÁREA Y FACULTAD                 | TOTAL      | PROMEDIO CON APLAZOS |                |                |                |                |                |                |                 |           |
|---------------------------------|------------|----------------------|----------------|----------------|----------------|----------------|----------------|----------------|-----------------|-----------|
|                                 |            | 2 a menos de 3       | 3 a menos de 4 | 4 a menos de 5 | 5 a menos de 6 | 6 a menos de 7 | 7 a menos de 8 | 8 a menos de 9 | 9 a menos de 10 | Sin datos |
| <b>ÁREA CIENCIAS HUMANAS</b>    | <b>795</b> | <b>0</b>             | <b>3</b>       | <b>23</b>      | <b>85</b>      | <b>173</b>     | <b>251</b>     | <b>211</b>     | <b>49</b>       | <b>0</b>  |
| FILOSOFÍA Y HUMANIDADES         | 245        | 0                    | 0              | 0              | 5              | 22             | 71             | 105            | 42              | 0         |
| <i>Filosofía</i>                | 18         | 0                    | 0              | 0              | 0              | 1              | 0              | 11             | 6               | 0         |
| <i>Letras</i>                   | 39         | 0                    | 0              | 0              | 1              | 3              | 5              | 17             | 13              | 0         |
| <i>Historia</i>                 | 33         | 0                    | 0              | 0              | 1              | 3              | 11             | 12             | 6               | 0         |
| <i>Ciencias de la Educación</i> | 25         | 0                    | 0              | 0              | 1              | 1              | 4              | 9              | 10              | 0         |
| <i>Bibliotecología</i>          | 1          | 0                    | 0              | 0              | 0              | 0              | 0              | 0              | 1               | 0         |
| <i>Archivero</i>                | 3          | 0                    | 0              | 0              | 0              | 0              | 1              | 1              | 1               | 0         |
| <i>Música</i>                   | 18         | 0                    | 0              | 0              | 1              | 4              | 6              | 7              | 0               | 0         |
| <i>Plástica</i>                 | 73         | 0                    | 0              | 0              | 1              | 7              | 27             | 34             | 4               | 0         |
| <i>Teatro</i>                   | 13         | 0                    | 0              | 0              | 0              | 0              | 3              | 10             | 0               | 0         |
| <i>Cine</i>                     | 20         | 0                    | 0              | 0              | 0              | 3              | 14             | 3              | 0               | 0         |
| <i>Geografía</i>                | 2          | 0                    | 0              | 0              | 0              | 0              | 0              | 1              | 1               | 0         |
| PSICOLOGÍA                      | 395        | 0                    | 1              | 4              | 52             | 120            | 140            | 77             | 1               | 0         |
| LENGUAS                         | 155        | 0                    | 2              | 19             | 28             | 31             | 40             | 29             | 6               | 0         |
| <i>Castellano</i>               | 28         | 0                    | 0              | 0              | 0              | 3              | 9              | 11             | 5               | 0         |
| <i>Inglés</i>                   | 104        | 0                    | 2              | 19             | 27             | 24             | 25             | 7              | 0               | 0         |
| <i>Francés</i>                  | 2          | 0                    | 0              | 0              | 0              | 1              | 0              | 1              | 0               | 0         |
| <i>Italiano</i>                 | 16         | 0                    | 0              | 0              | 1              | 2              | 5              | 7              | 1               | 0         |
| <i>Alemán</i>                   | 3          | 0                    | 0              | 0              | 0              | 1              | 0              | 2              | 0               | 0         |
| <i>Portugués</i>                | 2          | 0                    | 0              | 0              | 0              | 0              | 1              | 1              | 0               | 0         |

Escala: Mínimo=0, Máximo=10

CUADRO C.7.1: EGRESADOS POR PROMEDIO GENERAL EN LA CARRERA SEGÚN ÁREA DE ESTUDIO Y FACULTAD - VARONES - Año 2010

| ÁREA Y FACULTAD                          | TOTAL        | PROMEDIO CON APLAZOS |                |                |                |                |                |                |                 |            |
|--|--------------|----------------------|----------------|----------------|----------------|----------------|----------------|----------------|-----------------|------------|
|  |              | 2 a menos de 3       | 3 a menos de 4 | 4 a menos de 5 | 5 a menos de 6 | 6 a menos de 7 | 7 a menos de 8 | 8 a menos de 9 | 9 a menos de 10 | Sin datos  |
| <b>TOTAL UNIVERSIDAD</b>                 | <b>2.363</b> | <b>2</b>             | <b>68</b>      | <b>283</b>     | <b>499</b>     | <b>605</b>     | <b>539</b>     | <b>314</b>     | <b>51</b>       | <b>2</b>   |
| <i>Porcentaje (%)</i>                    | <i>100</i>   | <i>0,1</i>           | <i>2,9</i>     | <i>12,0</i>    | <i>21,1</i>    | <i>25,6</i>    | <i>22,8</i>    | <i>13,3</i>    | <i>2,2</i>      | <i>0,1</i> |
| <b>ÁREA CIENCIAS BÁSICAS Y APLICADAS</b> | <b>748</b>   | <b>0</b>             | <b>2</b>       | <b>53</b>      | <b>143</b>     | <b>252</b>     | <b>207</b>     | <b>74</b>      | <b>17</b>       | <b>0</b>   |
| ARQUITECTURA, URBANISMO Y DISEÑO         | 296          | 0                    | 0              | 17             | 76             | 116            | 63             | 23             | 1               | 0          |
| CS. EXACTAS, FÍSICAS Y NATURALES         | 195          | 0                    | 0              | 7              | 19             | 66             | 77             | 22             | 4               | 0          |
| CIENCIAS QUÍMICAS                        | 69           | 0                    | 1              | 8              | 10             | 19             | 25             | 3              | 3               | 0          |
| MATEMÁTICA, ASTRONOMÍA Y FÍSICA          | 40           | 0                    | 0              | 2              | 4              | 9              | 7              | 9              | 9               | 0          |
| CIENCIAS AGROPECUARIAS                   | 148          | 0                    | 1              | 19             | 34             | 42             | 35             | 17             | 0               | 0          |
| <b>ÁREA CIENCIAS SOCIALES</b>            | <b>816</b>   | <b>2</b>             | <b>57</b>      | <b>146</b>     | <b>169</b>     | <b>173</b>     | <b>150</b>     | <b>97</b>      | <b>20</b>       | <b>2</b>   |
| DERECHO Y CIENCIAS SOCIALES              | 480          | 2                    | 21             | 39             | 64             | 111            | 128            | 93             | 20              | 2          |
| <i>Abogacía</i>                          | 385          | 2                    | 21             | 35             | 54             | 76             | 99             | 76             | 20              | 2          |
| <i>Trabajo Social</i>                    | 5            | 0                    | 0              | 0              | 0              | 1              | 0              | 4              | 0               | 0          |
| <i>Ciencias de la Información</i>        | 90           | 0                    | 0              | 4              | 10             | 34             | 29             | 13             | 0               | 0          |
| CIENCIAS ECONOMICAS                      | 336          | 0                    | 36             | 107            | 105            | 62             | 22             | 4              | 0               | 0          |
| <b>ÁREA CIENCIAS DE LA SALUD</b>         | <b>668</b>   | <b>0</b>             | <b>9</b>       | <b>84</b>      | <b>172</b>     | <b>159</b>     | <b>146</b>     | <b>94</b>      | <b>4</b>        | <b>0</b>   |
| CIENCIAS MÉDICAS                         | 557          | 0                    | 8              | 60             | 121            | 136            | 136            | 92             | 4               | 0          |
| <i>Medicina</i>                          | 333          | 0                    | 4              | 25             | 68             | 74             | 82             | 77             | 3               | 0          |
| <i>Tecnología Médica</i>                 | 81           | 0                    | 0              | 5              | 11             | 26             | 27             | 11             | 1               | 0          |
| <i>Kinesiología y Fisioterapia</i>       | 117          | 0                    | 4              | 30             | 38             | 30             | 15             | 0              | 0               | 0          |
| <i>Fonoaudiología</i>                    | 0            | 0                    | 0              | 0              | 0              | 0              | 0              | 0              | 0               | 0          |
| <i>Enfermería</i>                        | 16           | 0                    | 0              | 0              | 1              | 3              | 9              | 3              | 0               | 0          |
| <i>Nutrición</i>                         | 10           | 0                    | 0              | 0              | 3              | 3              | 3              | 1              | 0               | 0          |
| ODONTOLOGÍA                              | 111          | 0                    | 1              | 24             | 51             | 23             | 10             | 2              | 0               | 0          |

CUADRO C.7.1 (CONTINUACIÓN)

| ÁREA Y FACULTAD                 | TOTAL      | PROMEDIO CON APLAZOS |                |                |                |                |                |                |                 |           |
|---------------------------------|------------|----------------------|----------------|----------------|----------------|----------------|----------------|----------------|-----------------|-----------|
|                                 |            | 2 a menos de 3       | 3 a menos de 4 | 4 a menos de 5 | 5 a menos de 6 | 6 a menos de 7 | 7 a menos de 8 | 8 a menos de 9 | 9 a menos de 10 | Sin datos |
| <b>ÁREA CIENCIAS HUMANAS</b>    | <b>131</b> | <b>0</b>             | <b>0</b>       | <b>0</b>       | <b>15</b>      | <b>21</b>      | <b>36</b>      | <b>49</b>      | <b>10</b>       | <b>0</b>  |
| FILOSOFÍA Y HUMANIDADES         | 76         | 0                    | 0              | 0              | 1              | 6              | 25             | 35             | 9               | 0         |
| <i>Filosofía</i>                | 14         | 0                    | 0              | 0              | 0              | 1              | 0              | 10             | 3               | 0         |
| <i>Letras</i>                   | 8          | 0                    | 0              | 0              | 0              | 0              | 1              | 4              | 3               | 0         |
| <i>Historia</i>                 | 9          | 0                    | 0              | 0              | 0              | 1              | 3              | 4              | 1               | 0         |
| <i>Ciencias de la Educación</i> | 2          | 0                    | 0              | 0              | 0              | 0              | 0              | 0              | 2               | 0         |
| <i>Bibliotecología</i>          | 0          | 0                    | 0              | 0              | 0              | 0              | 0              | 0              | 0               | 0         |
| <i>Archivero</i>                | 0          | 0                    | 0              | 0              | 0              | 0              | 0              | 0              | 0               | 0         |
| <i>Música</i>                   | 16         | 0                    | 0              | 0              | 1              | 3              | 6              | 6              | 0               | 0         |
| <i>Plástica</i>                 | 13         | 0                    | 0              | 0              | 0              | 0              | 6              | 7              | 0               | 0         |
| <i>Teatro</i>                   | 4          | 0                    | 0              | 0              | 0              | 0              | 1              | 3              | 0               | 0         |
| <i>Cine</i>                     | 10         | 0                    | 0              | 0              | 0              | 1              | 8              | 1              | 0               | 0         |
| <i>Geografía</i>                | 0          | 0                    | 0              | 0              | 0              | 0              | 0              | 0              | 0               | 0         |
| PSICOLOGÍA                      | 49         | 0                    | 0              | 0              | 13             | 13             | 11             | 12             | 0               | 0         |
| LENGUAS                         | 6          | 0                    | 0              | 0              | 1              | 2              | 0              | 2              | 1               | 0         |
| <i>Castellano</i>               | 2          | 0                    | 0              | 0              | 0              | 0              | 0              | 1              | 1               | 0         |
| <i>Inglés</i>                   | 3          | 0                    | 0              | 0              | 1              | 2              | 0              | 0              | 0               | 0         |
| <i>Francés</i>                  | 0          | 0                    | 0              | 0              | 0              | 0              | 0              | 0              | 0               | 0         |
| <i>Italiano</i>                 | 1          | 0                    | 0              | 0              | 0              | 0              | 0              | 1              | 0               | 0         |
| <i>Alemán</i>                   | 0          | 0                    | 0              | 0              | 0              | 0              | 0              | 0              | 0               | 0         |
| <i>Portugués</i>                | 0          | 0                    | 0              | 0              | 0              | 0              | 0              | 0              | 0               | 0         |

Escala: Mínimo=0, Máximo=10

CUADRO C.7.2: EGRESADOS POR PROMEDIO GENERAL EN LA CARRERA SEGÚN ÁREA DE ESTUDIO Y FACULTAD - MUJERES - Año 2010

| ÁREA Y FACULTAD                          | TOTAL        | PROMEDIO CON APLAZOS |                |                |                |                |                |                |                 |            |
|--|--------------|----------------------|----------------|----------------|----------------|----------------|----------------|----------------|-----------------|------------|
|  |              | 2 a menos de 3       | 3 a menos de 4 | 4 a menos de 5 | 5 a menos de 6 | 6 a menos de 7 | 7 a menos de 8 | 8 a menos de 9 | 9 a menos de 10 | Sin datos  |
| <b>TOTAL UNIVERSIDAD</b>                 | <b>4.135</b> | <b>2</b>             | <b>91</b>      | <b>376</b>     | <b>773</b>     | <b>1.106</b>   | <b>1.128</b>   | <b>573</b>     | <b>84</b>       | <b>2</b>   |
| <i>Porcentaje (%)</i>                    | <i>100</i>   | <i>0,0</i>           | <i>2,2</i>     | <i>9,1</i>     | <i>18,7</i>    | <i>26,7</i>    | <i>27,3</i>    | <i>13,9</i>    | <i>2,0</i>      | <i>0,0</i> |
| <b>ÁREA CIENCIAS BÁSICAS Y APLICADAS</b> | <b>666</b>   | <b>0</b>             | <b>11</b>      | <b>56</b>      | <b>143</b>     | <b>212</b>     | <b>176</b>     | <b>62</b>      | <b>6</b>        | <b>0</b>   |
| ARQUITECTURA, URBANISMO Y DISEÑO         | 293          | 0                    | 1              | 26             | 58             | 103            | 84             | 20             | 1               | 0          |
| CS. EXACTAS, FÍSICAS Y NATURALES         | 90           | 0                    | 0              | 3              | 16             | 20             | 28             | 21             | 2               | 0          |
| CIENCIAS QUÍMICAS                        | 222          | 0                    | 10             | 26             | 59             | 66             | 44             | 16             | 1               | 0          |
| MATEMÁTICA, ASTRONOMÍA Y FÍSICA          | 17           | 0                    | 0              | 0              | 2              | 7              | 5              | 2              | 1               | 0          |
| CIENCIAS AGROPECUARIAS                   | 44           | 0                    | 0              | 1              | 8              | 16             | 15             | 3              | 1               | 0          |
| <b>ÁREA CIENCIAS SOCIALES</b>            | <b>1.382</b> | <b>2</b>             | <b>50</b>      | <b>177</b>     | <b>282</b>     | <b>351</b>     | <b>347</b>     | <b>151</b>     | <b>20</b>       | <b>2</b>   |
| DERECHO Y CIENCIAS SOCIALES              | 916          | 0                    | 9              | 48             | 141            | 248            | 303            | 145            | 20              | 2          |
| <i>Abogacía</i>                          | 440          | 0                    | 9              | 41             | 84             | 138            | 107            | 53             | 6               | 2          |
| <i>Trabajo Social</i>                    | 178          | 0                    | 0              | 2              | 25             | 33             | 66             | 38             | 14              | 0          |
| <i>Ciencias de la Información</i>        | 298          | 0                    | 0              | 5              | 32             | 77             | 130            | 54             | 0               | 0          |
| CIENCIAS ECONOMICAS                      | 466          | 2                    | 41             | 129            | 141            | 103            | 44             | 6              | 0               | 0          |
| <b>ÁREA CIENCIAS DE LA SALUD</b>         | <b>1.423</b> | <b>0</b>             | <b>27</b>      | <b>120</b>     | <b>278</b>     | <b>391</b>     | <b>390</b>     | <b>198</b>     | <b>19</b>       | <b>0</b>   |
| CIENCIAS MÉDICAS                         | 1.182        | 0                    | 20             | 79             | 202            | 334            | 341            | 187            | 19              | 0          |
| <i>Medicina</i>                          | 468          | 0                    | 9              | 26             | 75             | 95             | 127            | 119            | 17              | 0          |
| <i>Tecnología Médica</i>                 | 208          | 0                    | 1              | 18             | 30             | 59             | 74             | 25             | 1               | 0          |
| <i>Kinesiología y Fisioterapia</i>       | 209          | 0                    | 10             | 28             | 55             | 65             | 50             | 1              | 0               | 0          |
| <i>Fonoaudiología</i>                    | 65           | 0                    | 0              | 0              | 3              | 21             | 25             | 15             | 1               | 0          |
| <i>Enfermería</i>                        | 82           | 0                    | 0              | 4              | 11             | 28             | 28             | 11             | 0               | 0          |
| <i>Nutrición</i>                         | 150          | 0                    | 0              | 3              | 28             | 66             | 37             | 16             | 0               | 0          |
| ODONTOLOGÍA                              | 241          | 0                    | 7              | 41             | 76             | 57             | 49             | 11             | 0               | 0          |

CUADRO C.7.2 (CONTINUACIÓN)

| ÁREA Y FACULTAD                 | TOTAL      | PROMEDIO CON APLAZOS |                |                |                |                |                |                |                 |           |
|---------------------------------|------------|----------------------|----------------|----------------|----------------|----------------|----------------|----------------|-----------------|-----------|
|                                 |            | 2 a menos de 3       | 3 a menos de 4 | 4 a menos de 5 | 5 a menos de 6 | 6 a menos de 7 | 7 a menos de 8 | 8 a menos de 9 | 9 a menos de 10 | Sin datos |
| <b>ÁREA CIENCIAS HUMANAS</b>    | <b>664</b> | <b>0</b>             | <b>3</b>       | <b>23</b>      | <b>70</b>      | <b>152</b>     | <b>215</b>     | <b>162</b>     | <b>39</b>       | <b>0</b>  |
| FILOSOFÍA Y HUMANIDADES         | 169        | 0                    | 0              | 0              | 4              | 16             | 46             | 70             | 33              | 0         |
| <i>Filosofía</i>                | 4          | 0                    | 0              | 0              | 0              | 0              | 0              | 1              | 3               | 0         |
| <i>Letras</i>                   | 31         | 0                    | 0              | 0              | 1              | 3              | 4              | 13             | 10              | 0         |
| <i>Historia</i>                 | 24         | 0                    | 0              | 0              | 1              | 2              | 8              | 8              | 5               | 0         |
| <i>Ciencias de la Educación</i> | 23         | 0                    | 0              | 0              | 1              | 1              | 4              | 9              | 8               | 0         |
| <i>Bibliotecología</i>          | 1          | 0                    | 0              | 0              | 0              | 0              | 0              | 0              | 1               | 0         |
| <i>Archivero</i>                | 3          | 0                    | 0              | 0              | 0              | 0              | 1              | 1              | 1               | 0         |
| <i>Música</i>                   | 2          | 0                    | 0              | 0              | 0              | 1              | 0              | 1              | 0               | 0         |
| <i>Plástica</i>                 | 60         | 0                    | 0              | 0              | 1              | 7              | 21             | 27             | 4               | 0         |
| <i>Teatro</i>                   | 9          | 0                    | 0              | 0              | 0              | 0              | 2              | 7              | 0               | 0         |
| <i>Cine</i>                     | 10         | 0                    | 0              | 0              | 0              | 2              | 6              | 2              | 0               | 0         |
| <i>Geografía</i>                | 2          | 0                    | 0              | 0              | 0              | 0              | 0              | 1              | 1               | 0         |
| PSICOLOGÍA                      | 346        | 0                    | 1              | 4              | 39             | 107            | 129            | 65             | 1               | 0         |
| LENGUAS                         | 149        | 0                    | 2              | 19             | 27             | 29             | 40             | 27             | 5               | 0         |
| <i>Castellano</i>               | 26         | 0                    | 0              | 0              | 0              | 3              | 9              | 10             | 4               | 0         |
| <i>Inglés</i>                   | 101        | 0                    | 2              | 19             | 26             | 22             | 25             | 7              | 0               | 0         |
| <i>Francés</i>                  | 2          | 0                    | 0              | 0              | 0              | 1              | 0              | 1              | 0               | 0         |
| <i>Italiano</i>                 | 15         | 0                    | 0              | 0              | 1              | 2              | 5              | 6              | 1               | 0         |
| <i>Alemán</i>                   | 3          | 0                    | 0              | 0              | 0              | 1              | 0              | 2              | 0               | 0         |
| <i>Portugués</i>                | 2          | 0                    | 0              | 0              | 0              | 0              | 1              | 1              | 0               | 0         |

Escala: Mínimo=0, Máximo=10

CUADRO C.8: EVALUACIÓN DE LA CARRERA POR PARTE DE LOS EGRESADOS - Año 2010

| ASPECTOS                      | TOTAL      | Evaluación de la carrera |             |             |             |             | No contesta | Sin datos |
|-------------------------------|------------|--------------------------|-------------|-------------|-------------|-------------|-------------|-----------|
|                               |            | Excelente                | Muy Bueno   | Bueno       | Regular     | Malo        |             |           |
| Contenidos teóricos           | 6.498      | 519                      | 2.711       | 1.713       | 379         | 30          | 27          | 1.119     |
| <b>Porcentaje (%)</b>         | <b>100</b> | <b>9,7</b>               | <b>50,7</b> | <b>32,0</b> | <b>7,1</b>  | <b>0,6</b>  |             |           |
| Experiencias y prácticas      | 6.498      | 277                      | 1.387       | 1.706       | 1.305       | 630         | 41          | 1.152     |
| <b>Porcentaje (%)</b>         | <b>100</b> | <b>5,2</b>               | <b>26,1</b> | <b>32,2</b> | <b>24,6</b> | <b>11,9</b> |             |           |
| Nivel del cuerpo docente      | 6.498      | 641                      | 2.597       | 1.711       | 364         | 35          | 32          | 1.118     |
| <b>Porcentaje (%)</b>         | <b>100</b> | <b>12,0</b>              | <b>48,6</b> | <b>32,0</b> | <b>6,8</b>  | <b>0,7</b>  |             |           |
| Funcionamiento administrativo | 6.498      | 404                      | 1.819       | 2.103       | 745         | 257         | 44          | 1.126     |
| <b>Porcentaje (%)</b>         | <b>100</b> | <b>7,6</b>               | <b>34,1</b> | <b>39,5</b> | <b>14,0</b> | <b>4,8</b>  |             |           |
| Evaluación General            | 6.498      | 2                        | 213         | 2.338       | 2.355       | 279         | 7           | 1.304     |
| <b>Porcentaje (%)</b>         | <b>100</b> | <b>0,0</b>               | <b>4,1</b>  | <b>45,1</b> | <b>45,4</b> | <b>5,4</b>  |             |           |



CUADRO C.9: EGRESADOS POR EXPECTATIVAS DE TRABAJO SEGÚN ÁREA DE ESTUDIO Y FACULTAD - Año 2010

| ÁREA Y FACULTAD                          | TOTAL        | EXPECTATIVAS DE TRABAJO |              |              |            |             | Sin datos    |
|--|--------------|-------------------------|--------------|--------------|------------|-------------|--------------|
|  |              | Muchas                  | Suficientes  | Escasas      | Nulas      | No Contesta |              |
| <b>TOTAL UNIVERSIDAD</b>                 | <b>6.498</b> | <b>1.085</b>            | <b>2.627</b> | <b>1.244</b> | <b>18</b>  | <b>384</b>  | <b>1.140</b> |
| <i>Porcentaje (%)</i>                    | <b>100</b>   | <b>16,7</b>             | <b>51,7</b>  | <b>19,1</b>  | <b>0,3</b> | <b>5,9</b>  | <b>17,5</b>  |
| <b>ÁREA CIENCIAS BÁSICAS Y APLICADAS</b> | <b>1.414</b> | <b>271</b>              | <b>561</b>   | <b>215</b>   | <b>0</b>   | <b>63</b>   | <b>304</b>   |
| ARQUITECTURA, URBANISMO Y DISEÑO         | 589          | 138                     | 292          | 122          | 0          | 37          | 0            |
| CS. EXACTAS, FÍSICAS Y NATURALES         | 285          | 0                       | 0            | 0            | 0          | 0           | 285          |
| CIENCIAS QUÍMICAS                        | 291          | 55                      | 135          | 74           | 0          | 8           | 19           |
| MATEMÁTICA, ASTRONOMÍA Y FÍSICA          | 57           | 27                      | 23           | 4            | 0          | 3           | 0            |
| CIENCIAS AGROPECUARIAS                   | 192          | 51                      | 111          | 15           | 0          | 15          | 0            |
| <b>ÁREA CIENCIAS SOCIALES</b>            | <b>2.198</b> | <b>266</b>              | <b>626</b>   | <b>396</b>   | <b>7</b>   | <b>72</b>   | <b>831</b>   |
| DERECHO Y CIENCIAS SOCIALES              | 1.396        | 55                      | 155          | 315          | 5          | 36          | 830          |
| <i>Abogacía</i>                          | 825          | 0                       | 0            | 0            | 0          | 0           | 825          |
| <i>Trabajo Social</i>                    | 183          | 31                      | 55           | 78           | 0          | 19          | 0            |
| <i>Ciencias de la Información</i>        | 388          | 24                      | 100          | 237          | 5          | 17          | 5            |
| CIENCIAS ECONOMICAS                      | 802          | 211                     | 471          | 81           | 2          | 36          | 1            |
| <b>ÁREA CIENCIAS MÉDICAS</b>             | <b>2.091</b> | <b>400</b>              | <b>1.074</b> | <b>410</b>   | <b>7</b>   | <b>198</b>  | <b>2</b>     |
| CIENCIAS MÉDICAS                         | 1.739        | 353                     | 911          | 326          | 3          | 145         | 1            |
| <i>Medicina</i>                          | 801          | 174                     | 463          | 97           | 1          | 66          | 0            |
| <i>Tecnología Médica</i>                 | 289          | 20                      | 101          | 127          | 1          | 39          | 1            |
| <i>Kinesiología y Fisioterapia</i>       | 326          | 106                     | 148          | 42           | 0          | 30          | 0            |
| <i>Fonoaudiología</i>                    | 65           | 1                       | 64           | 0            | 0          | 0           | 0            |
| <i>Enfermería</i>                        | 98           | 30                      | 64           | 4            | 0          | 0           | 0            |
| <i>Nutrición</i>                         | 160          | 22                      | 71           | 56           | 1          | 10          | 0            |
| ODONTOLOGÍA                              | 352          | 47                      | 163          | 84           | 4          | 53          | 1            |

continúa

CUADRO C.9: (CONTINUACIÓN)

| ÁREA Y FACULTAD              | TOTAL      | EXPECTATIVAS DE TRABAJO |             |            |          |             | Sin datos |
|------------------------------|------------|-------------------------|-------------|------------|----------|-------------|-----------|
|                              |            | Muchas                  | Suficientes | Escasas    | Nulas    | No Contesta |           |
| <b>ÁREA CIENCIAS HUMANAS</b> | <b>795</b> | <b>148</b>              | <b>366</b>  | <b>223</b> | <b>4</b> | <b>51</b>   | <b>3</b>  |
| FILOSOFÍA Y HUMANIDADES      | 245        | 36                      | 95          | 94         | 3        | 14          | 3         |
| <i>Filosofía</i>             | 18         | 0                       | 4           | 12         | 0        | 2           | 0         |
| <i>Letras</i>                | 39         | 11                      | 20          | 6          | 0        | 2           | 0         |
| <i>Historia</i>              | 33         | 3                       | 17          | 12         | 0        | 1           | 0         |
| <i>Cs. de la Educación</i>   | 25         | 8                       | 12          | 4          | 0        | 1           | 0         |
| <i>Bibilotecología</i>       | 1          | 0                       | 1           | 0          | 0        | 0           | 0         |
| <i>Archivero</i>             | 3          | 2                       | 1           | 0          | 0        | 0           | 0         |
| <i>Música</i>                | 18         | 1                       | 9           | 8          | 0        | 0           | 0         |
| <i>Plástica</i>              | 73         | 9                       | 21          | 30         | 3        | 7           | 3         |
| <i>Teatro</i>                | 13         | 2                       | 7           | 4          | 0        | 0           | 0         |
| <i>Cine y T.V.</i>           | 20         | 0                       | 1           | 18         | 0        | 1           | 0         |
| <i>Geografía</i>             | 2          | 0                       | 2           | 0          | 0        | 0           | 0         |
| PSICOLOGÍA                   | 395        | 59                      | 189         | 117        | 1        | 29          | 0         |
| LENGUAS                      | 155        | 53                      | 82          | 12         | 0        | 8           | 0         |
| <i>Castellano</i>            | 28         | 9                       | 16          | 0          | 0        | 3           | 0         |
| <i>Inglés</i>                | 104        | 40                      | 53          | 7          | 0        | 4           | 0         |
| <i>Francés</i>               | 2          | 0                       | 2           | 0          | 0        | 0           | 0         |
| <i>Italiano</i>              | 16         | 3                       | 8           | 4          | 0        | 1           | 0         |
| <i>Alemán</i>                | 3          | 0                       | 2           | 1          | 0        | 0           | 0         |
| <i>Portugués</i>             | 2          | 1                       | 1           | 0          | 0        | 0           | 0         |

CUADRO C.10: EGRESADOS POR LUGAR DONDE PROYECTA RADICARSE SEGÚN ÁREA DE ESTUDIO Y FACULTAD - Año 2010

| ÁREA Y FACULTAD                          | TOTAL        | PROYECTA RADICARSE EN... |              |            |                  |            | Ns/nc        |
|--|--------------|--------------------------|--------------|------------|------------------|------------|--------------|
|  |              | Córdoba                  |              |            | Otras Provincias | Extranjero |              |
|  |              | Total                    | Capital      | Interior   |                  |            |              |
| <b>TOTAL UNIVERSIDAD</b>                 | <b>6.498</b> | <b>1.548</b>             | <b>1.224</b> | <b>324</b> | <b>724</b>       | <b>22</b>  | <b>4.204</b> |
| <i>Porcentaje (%)</i>                    | <i>100</i>   | <i>23,8</i>              |              |            | <i>11,1</i>      | <i>0,3</i> | <i>30,5</i>  |
| <b>ÁREA CIENCIAS BÁSICAS Y APLICADAS</b> | <b>1.414</b> | <b>368</b>               | <b>279</b>   | <b>89</b>  | <b>64</b>        | <b>6</b>   | <b>976</b>   |
| ARQUITECTURA, URBANISMO Y DISEÑO         | 589          | 51                       | 39           | 12         | 18               | 2          | 518          |
| CS. EXACTAS, FÍSICAS Y NATURALES         | 285          | 0                        | 0            | 0          | 0                | 0          | 285          |
| CIENCIAS QUÍMICAS                        | 291          | 243                      | 191          | 52         | 31               | 3          | 14           |
| MATEMÁTICA, ASTRONOMÍA Y FÍSICA          | 57           | 40                       | 34           | 6          | 2                | 1          | 14           |
| CIENCIAS AGROPECUARIAS                   | 192          | 34                       | 15           | 19         | 13               | 0          | 145          |
| <b>ÁREA CIENCIAS SOCIALES</b>            | <b>2.198</b> | <b>647</b>               | <b>557</b>   | <b>90</b>  | <b>159</b>       | <b>10</b>  | <b>1.382</b> |
| DERECHO Y CIENCIAS SOCIALES              | 1.396        | 194                      | 178          | 16         | 96               | 8          | 1.098        |
| <i>Abogacía</i>                          | <i>825</i>   | <i>0</i>                 | <i>0</i>     | <i>0</i>   | <i>7</i>         | <i>0</i>   | <i>818</i>   |
| <i>Trabajo Social</i>                    | <i>183</i>   | <i>1</i>                 | <i>1</i>     | <i>0</i>   | <i>49</i>        | <i>2</i>   | <i>131</i>   |
| <i>Ciencias de la Información</i>        | <i>388</i>   | <i>193</i>               | <i>177</i>   | <i>16</i>  | <i>40</i>        | <i>6</i>   | <i>149</i>   |
| CIENCIAS ECONOMICAS                      | 802          | 453                      | 379          | 74         | 63               | 2          | 284          |
| <b>ÁREA CIENCIAS DE LA SALUD</b>         | <b>2.091</b> | <b>193</b>               | <b>130</b>   | <b>63</b>  | <b>426</b>       | <b>2</b>   | <b>1.470</b> |
| CIENCIAS MÉDICAS                         | 1.739        | 107                      | 62           | 45         | 362              | 2          | 1.268        |
| <i>Medicina</i>                          | <i>801</i>   | <i>0</i>                 | <i>0</i>     | <i>0</i>   | <i>139</i>       | <i>0</i>   | <i>662</i>   |
| <i>Tecnología Médica</i>                 | <i>289</i>   | <i>44</i>                | <i>33</i>    | <i>11</i>  | <i>109</i>       | <i>1</i>   | <i>135</i>   |
| <i>Kinesiología y Fisioterapia</i>       | <i>326</i>   | <i>52</i>                | <i>29</i>    | <i>23</i>  | <i>67</i>        | <i>0</i>   | <i>207</i>   |
| <i>Fonoaudiología</i>                    | <i>65</i>    | <i>0</i>                 | <i>0</i>     | <i>0</i>   | <i>24</i>        | <i>0</i>   | <i>41</i>    |
| <i>Enfermería</i>                        | <i>98</i>    | <i>10</i>                | <i>0</i>     | <i>10</i>  | <i>7</i>         | <i>1</i>   | <i>80</i>    |
| <i>Nutrición</i>                         | <i>160</i>   | <i>1</i>                 | <i>0</i>     | <i>1</i>   | <i>16</i>        | <i>0</i>   | <i>143</i>   |
| ODONTOLOGÍA                              | 352          | 86                       | 68           | 18         | 64               | 0          | 202          |

continúa

CUADRO C.10 (CONTINUACIÓN)

| ÁREA Y FACULTAD                 | TOTAL      | PROYECTA RADICARSE EN... |            |           |                  |            | Ns/nc      |
|---------------------------------|------------|--------------------------|------------|-----------|------------------|------------|------------|
|                                 |            | Córdoba                  |            |           | Otras Provincias | Extranjero |            |
|                                 |            | Total                    | Capital    | Interior  |                  |            |            |
| <b>ÁREA CIENCIAS HUMANAS</b>    | <b>795</b> | <b>340</b>               | <b>258</b> | <b>82</b> | <b>75</b>        | <b>4</b>   | <b>376</b> |
| FILOSOFÍA Y HUMANIDADES         | 245        | 86                       | 72         | 14        | 13               | 0          | 146        |
| <i>Filosofía</i>                | 18         | 5                        | 3          | 2         | 0                | 0          | 13         |
| <i>Letras</i>                   | 39         | 13                       | 7          | 6         | 1                | 0          | 25         |
| <i>Historia</i>                 | 33         | 5                        | 4          | 1         | 1                | 0          | 27         |
| <i>Ciencias de la Educación</i> | 25         | 8                        | 8          | 0         | 1                | 0          | 16         |
| <i>Biblotecología</i>           | 1          | 1                        | 1          | 0         | 0                | 0          | 0          |
| <i>Archivero</i>                | 3          | 0                        | 0          | 0         | 0                | 0          | 3          |
| <i>Música</i>                   | 18         | 9                        | 7          | 2         | 5                | 0          | 4          |
| <i>Plástica</i>                 | 73         | 32                       | 31         | 1         | 4                | 0          | 37         |
| <i>Teatro</i>                   | 13         | 6                        | 5          | 1         | 0                | 0          | 7          |
| <i>Cine y T.V.</i>              | 20         | 7                        | 6          | 1         | 1                | 0          | 12         |
| <i>Geografía</i>                | 2          | 0                        | 0          | 0         | 0                | 0          | 2          |
| PSICOLOGÍA                      | 395        | 235                      | 186        | 49        | 43               | 2          | 115        |
| Lenguas                         | 155        | 19                       | 0          | 19        | 19               | 2          | 115        |
| <i>Castellano</i>               | 28         | 2                        | 0          | 2         | 2                | 1          | 23         |
| <i>Inglés</i>                   | 104        | 14                       | 0          | 14        | 16               | 1          | 73         |
| <i>Francés</i>                  | 2          | 0                        | 0          | 0         | 0                | 0          | 2          |
| <i>Italiano</i>                 | 16         | 2                        | 0          | 2         | 1                | 0          | 13         |
| <i>Alemán</i>                   | 3          | 0                        | 0          | 0         | 0                | 0          | 3          |
| <i>Portugués</i>                | 2          | 1                        | 0          | 1         | 0                | 0          | 1          |

CUADRO C.11: EGRESADOS POR INTENCIÓN DE CONTINUAR ESTUDIANDO SEGÚN ÁREA DE ESTUDIO Y FACULTAD - Año 2010

| ÁREA Y FACULTAD                          | TOTAL        | NO CONTINUA | PIENSA CONTINUAR SUS ESTUDIOS |                           |                                 |                  | No sabe      | Sin datos    |
|--|--------------|-------------|-------------------------------|---------------------------|---------------------------------|------------------|--------------|--------------|
|  |              |             | En la UNC                     | En otras Univ. Nacionales | En Instituciones priv. del país | En el Extranjero |              |              |
| <b>TOTAL UNIVERSIDAD</b>                 | <b>6.498</b> | <b>203</b>  | <b>2.233</b>                  | <b>325</b>                | <b>351</b>                      | <b>190</b>       | <b>2.081</b> | <b>1.115</b> |
| <i>Porcentaje (%)</i>                    | <i>100</i>   | <i>3,1</i>  | <i>34,4</i>                   | <i>5,0</i>                | <i>5,4</i>                      | <i>2,9</i>       | <i>32,0</i>  | <i>17,2</i>  |
| <b>ÁREA CIENCIAS BÁSICAS Y APLICADAS</b> | <b>1.414</b> | <b>85</b>   | <b>351</b>                    | <b>63</b>                 | <b>35</b>                       | <b>52</b>        | <b>543</b>   | <b>285</b>   |
| ARQUITECTURA, URBANISMO Y DISEÑO         | 589          | 37          | 162                           | 38                        | 16                              | 37               | 299          | 0            |
| CS. EXACTAS, FÍSICAS Y NATURALES         | 285          | 0           | 0                             | 0                         | 0                               | 0                | 0            | 285          |
| CIENCIAS QUÍMICAS                        | 291          | 27          | 106                           | 14                        | 13                              | 2                | 129          | 0            |
| MATEMÁTICA, ASTRONOMÍA Y FÍSICA          | 57           | 1           | 35                            | 2                         | 1                               | 5                | 13           | 0            |
| CIENCIAS AGROPECUARIAS                   | 192          | 20          | 48                            | 9                         | 5                               | 8                | 102          | 0            |
| <b>ÁREA CIENCIAS SOCIALES</b>            | <b>2.198</b> | <b>44</b>   | <b>529</b>                    | <b>93</b>                 | <b>97</b>                       | <b>59</b>        | <b>549</b>   | <b>827</b>   |
| DERECHO Y CIENCIAS SOCIALES              | 1.396        | 25          | 213                           | 45                        | 46                              | 32               | 208          | 827          |
| <i>Abogacía</i>                          | <i>825</i>   | <i>0</i>    | <i>0</i>                      | <i>0</i>                  | <i>0</i>                        | <i>0</i>         | <i>0</i>     | <i>825</i>   |
| <i>Trabajo Social</i>                    | <i>183</i>   | <i>8</i>    | <i>55</i>                     | <i>17</i>                 | <i>4</i>                        | <i>3</i>         | <i>96</i>    | <i>0</i>     |
| <i>Ciencias de la Información</i>        | <i>388</i>   | <i>17</i>   | <i>158</i>                    | <i>28</i>                 | <i>42</i>                       | <i>29</i>        | <i>112</i>   | <i>2</i>     |
| CIENCIAS ECONOMICAS                      | 802          | 19          | 316                           | 48                        | 51                              | 27               | 341          | 0            |
| <b>ÁREA CIENCIAS DE LA SALUD</b>         | <b>2.091</b> | <b>50</b>   | <b>917</b>                    | <b>130</b>                | <b>177</b>                      | <b>47</b>        | <b>770</b>   | <b>0</b>     |
| CIENCIAS MÉDICAS                         | 1.739        | 45          | 796                           | 103                       | 118                             | 38               | 639          | 0            |
| <i>Medicina</i>                          | <i>801</i>   | <i>14</i>   | <i>422</i>                    | <i>58</i>                 | <i>21</i>                       | <i>16</i>        | <i>270</i>   | <i>0</i>     |
| <i>Tecnología Médica</i>                 | <i>289</i>   | <i>7</i>    | <i>135</i>                    | <i>9</i>                  | <i>14</i>                       | <i>4</i>         | <i>120</i>   | <i>0</i>     |
| <i>Kinesiología y Fisioterapia</i>       | <i>326</i>   | <i>11</i>   | <i>85</i>                     | <i>21</i>                 | <i>63</i>                       | <i>5</i>         | <i>141</i>   | <i>0</i>     |
| <i>Fonoaudiología</i>                    | <i>65</i>    | <i>1</i>    | <i>63</i>                     | <i>1</i>                  | <i>0</i>                        | <i>0</i>         | <i>0</i>     | <i>0</i>     |
| <i>Enfermería</i>                        | <i>98</i>    | <i>8</i>    | <i>56</i>                     | <i>3</i>                  | <i>2</i>                        | <i>2</i>         | <i>27</i>    | <i>0</i>     |
| <i>Nutrición</i>                         | <i>160</i>   | <i>4</i>    | <i>35</i>                     | <i>11</i>                 | <i>18</i>                       | <i>11</i>        | <i>81</i>    | <i>0</i>     |
| ODONTOLOGÍA                              | 352          | 5           | 121                           | 27                        | 59                              | 9                | 131          | 0            |

continúa

CUADRO C.11 (CONTINUACIÓN)

| ÁREA Y FACULTAD                 | TOTAL      | NO CONTINUA | PIENSA CONTINUAR SUS ESTUDIOS |                           |                                 |                  | No sabe    | Sin datos |
|---------------------------------|------------|-------------|-------------------------------|---------------------------|---------------------------------|------------------|------------|-----------|
|                                 |            |             | En la UNC                     | En otras Univ. Nacionales | En Instituciones priv. del país | En el extranjero |            |           |
| <b>ÁREA CIENCIAS HUMANAS</b>    | <b>795</b> | <b>24</b>   | <b>436</b>                    | <b>39</b>                 | <b>42</b>                       | <b>32</b>        | <b>219</b> | <b>3</b>  |
| FILOSOFÍA Y HUMANIDADES         | 245        | 10          | 133                           | 8                         | 10                              | 18               | 63         | 3         |
| <i>Filosofía</i>                | 18         | 0           | 12                            | 0                         | 0                               | 3                | 3          | 0         |
| <i>Letras</i>                   | 39         | 0           | 31                            | 1                         | 0                               | 1                | 6          | 0         |
| <i>Historia</i>                 | 33         | 0           | 29                            | 0                         | 0                               | 0                | 4          | 0         |
| <i>Ciencias de la Educación</i> | 25         | 1           | 18                            | 2                         | 0                               | 0                | 4          | 0         |
| <i>Biblotecología</i>           | 1          | 0           | 1                             | 0                         | 0                               | 0                | 0          | 0         |
| <i>Archivero</i>                | 3          | 0           | 0                             | 0                         | 2                               | 0                | 1          | 0         |
| <i>Música</i>                   | 18         | 1           | 5                             | 1                         | 3                               | 4                | 4          | 0         |
| <i>Plástica</i>                 | 73         | 5           | 29                            | 2                         | 1                               | 8                | 25         | 3         |
| <i>Teatro</i>                   | 13         | 1           | 4                             | 0                         | 2                               | 2                | 4          | 0         |
| <i>Cine y T.V.</i>              | 20         | 2           | 3                             | 2                         | 2                               | 0                | 11         | 0         |
| <i>Geografía</i>                | 2          | 0           | 1                             | 0                         | 0                               | 0                | 1          | 0         |
| PSICOLOGÍA                      | 395        | 11          | 207                           | 25                        | 31                              | 8                | 113        | 0         |
| LENGUAS                         | 155        | 3           | 96                            | 6                         | 1                               | 6                | 43         | 0         |
| <i>Castellano</i>               | 28         | 1           | 16                            | 0                         | 0                               | 2                | 9          | 0         |
| <i>Inglés</i>                   | 104        | 2           | 64                            | 6                         | 1                               | 4                | 27         | 0         |
| <i>Francés</i>                  | 2          | 0           | 2                             | 0                         | 0                               | 0                | 0          | 0         |
| <i>Italiano</i>                 | 16         | 0           | 11                            | 0                         | 0                               | 0                | 5          | 0         |
| <i>Alemán</i>                   | 3          | 0           | 1                             | 0                         | 0                               | 0                | 2          | 0         |
| <i>Portugués</i>                | 2          | 0           | 2                             | 0                         | 0                               | 0                | 0          | 0         |

CUADRO C.12: EGRESADOS POR GRUPO DE CONVIVENCIA SEGÚN ÁREA DE ESTUDIO Y FACULTAD - Año 2010

| ÁREA Y FACULTAD                          | TOTAL        | GRUPO DE CONVIVENCIA |                    |                      |            | Sin datos    |
|--|--------------|----------------------|--------------------|----------------------|------------|--------------|
|  |              | Solo                 | Con familia propia | Con familia parental | Otra       |              |
| <b>TOTAL UNIVERSIDAD</b>                 | <b>6.863</b> | <b>1.147</b>         | <b>1.423</b>       | <b>2.449</b>         | <b>652</b> | <b>1.192</b> |
| <b>Porcentaje (%)</b>                    | <b>100</b>   | <b>16,7</b>          | <b>20,7</b>        | <b>35,7</b>          | <b>9,5</b> | <b>17,4</b>  |
| <b>ÁREA CIENCIAS BÁSICAS Y APLICADAS</b> | <b>1.320</b> | <b>218</b>           | <b>246</b>         | <b>466</b>           | <b>128</b> | <b>262</b>   |
| ARQUITECTURA, URBANISMO Y DISEÑO         | 565          | 100                  | 110                | 171                  | 48         | 136          |
| CIENCIAS EXACTAS, FÍSICAS Y NATURALES    | 269          | 46                   | 51                 | 86                   | 36         | 50           |
| CIENCIAS QUÍMICAS                        | 238          | 36                   | 46                 | 89                   | 29         | 38           |
| MATEMÁTICA, ASTRONOMÍA Y FÍSICA          | 69           | 17                   | 5                  | 31                   | 7          | 9            |
| CIENCIAS AGROPECUARIAS                   | 179          | 19                   | 34                 | 89                   | 8          | 29           |
| <b>AREA CIENCIAS SOCIALES</b>            | <b>2.226</b> | <b>382</b>           | <b>432</b>         | <b>916</b>           | <b>195</b> | <b>301</b>   |
| DERECHO Y CIENCIAS SOCIALES              | 1.409        | 268                  | 254                | 574                  | 131        | 182          |
| <i>Derecho</i>                           | 851          | 135                  | 140                | 340                  | 69         | 167          |
| <i>Trabajo Social</i>                    | 153          | 21                   | 35                 | 64                   | 19         | 14           |
| <i>Ciencias de la Información</i>        | 405          | 112                  | 79                 | 170                  | 43         | 1            |
| CIENCIAS ECONÓMICAS                      | 817          | 114                  | 178                | 342                  | 64         | 119          |
| <b>ÁREA CIENCIAS DE LA SALUD</b>         | <b>2.261</b> | <b>375</b>           | <b>537</b>         | <b>726</b>           | <b>209</b> | <b>414</b>   |
| CIENCIAS MÉDICAS                         | 1.948        | 318                  | 492                | 606                  | 180        | 352          |
| <i>Medicina</i>                          | 717          | 118                  | 145                | 249                  | 84         | 121          |
| <i>Tecnología Médica</i>                 | 343          | 42                   | 123                | 112                  | 12         | 54           |
| <i>Kinesología y Fisioterapia</i>        | 324          | 68                   | 44                 | 102                  | 35         | 75           |
| <i>Fonoaudiología</i>                    | 135          | 15                   | 37                 | 40                   | 15         | 28           |
| <i>Enfermería</i>                        | 230          | 25                   | 110                | 50                   | 10         | 35           |
| <i>Nutrición</i>                         | 199          | 50                   | 33                 | 53                   | 24         | 39           |
| ODONTOLOGÍA                              | 313          | 57                   | 45                 | 120                  | 29         | 62           |
| <b>AREA CIENCIAS HUMANAS</b>             | <b>1.056</b> | <b>172</b>           | <b>208</b>         | <b>341</b>           | <b>120</b> | <b>215</b>   |
| FILOSOFÍA Y HUMANIDADES                  | 365          | 54                   | 82                 | 100                  | 43         | 86           |
| PSICOLOGÍA                               | 530          | 86                   | 97                 | 185                  | 69         | 93           |
| LENGUAS                                  | 161          | 32                   | 29                 | 56                   | 8          | 36           |

Datos provenientes de la encuesta Siu-Kolla realizada a recién egresados

CUADRO C.13: EGRESADOS POR CANTIDAD DE HIJOS SEGÚN ÁREA DE ESTUDIO Y FACULTAD - Año 2010

| ÁREA Y FACULTAD                          | TOTAL        | CANTIDAD DE HIJOS |            |            | No tiene     |
|--|--------------|-------------------|------------|------------|--------------|
|  |              | Uno               | Dos        | Tres o más |              |
| <b>TOTAL UNIVERSIDAD</b>                 | <b>6.863</b> | <b>545</b>        | <b>245</b> | <b>158</b> | <b>5.915</b> |
| <b>Porcentaje (%)</b>                    | <b>100</b>   | <b>7,9</b>        | <b>3,6</b> | <b>2,3</b> | <b>86,2</b>  |
| <b>ÁREA CIENCIAS BÁSICAS Y APLICADAS</b> | <b>1.320</b> | <b>94</b>         | <b>34</b>  | <b>12</b>  | <b>1.180</b> |
| ARQUITECTURA, URBANISMO Y DISEÑO         | 565          | 49                | 17         | 4          | 495          |
| CIENCIAS EXACTAS, FÍSICAS Y NATURALES    | 269          | 22                | 6          | 7          | 234          |
| CIENCIAS QUÍMICAS                        | 238          | 18                | 7          | 0          | 213          |
| MATEMÁTICA, ASTRONOMÍA Y FÍSICA          | 69           | 0                 | 0          | 0          | 69           |
| CIENCIAS AGROPECUARIAS                   | 179          | 5                 | 4          | 1          | 169          |
| <b>AREA CIENCIAS SOCIALES</b>            | <b>2.226</b> | <b>172</b>        | <b>54</b>  | <b>39</b>  | <b>1.961</b> |
| DERECHO Y CIENCIAS SOCIALES              | 1.409        | 112               | 36         | 30         | 1.231        |
| <i>Derecho</i>                           | 851          | 58                | 19         | 17         | 757          |
| <i>Trabajo Social</i>                    | 153          | 21                | 4          | 8          | 120          |
| <i>Ciencias de la Información</i>        | 405          | 33                | 13         | 5          | 354          |
| CIENCIAS ECONÓMICAS                      | 817          | 60                | 18         | 9          | 730          |
| <b>ÁREA CIENCIAS DE LA SALUD</b>         | <b>2.261</b> | <b>198</b>        | <b>106</b> | <b>82</b>  | <b>1.875</b> |
| CIENCIAS MÉDICAS                         | 1.948        | 183               | 99         | 79         | 1.587        |
| <i>Medicina</i>                          | 717          | 81                | 25         | 20         | 591          |
| <i>Tecnología Médica</i>                 | 343          | 17                | 20         | 15         | 291          |
| <i>Kinesiología y Fisioterapia</i>       | 324          | 22                | 4          | 3          | 295          |
| <i>Fonoaudiología</i>                    | 135          | 17                | 6          | 4          | 108          |
| <i>Enfermería</i>                        | 230          | 34                | 40         | 36         | 120          |
| <i>Nutrición</i>                         | 199          | 12                | 4          | 1          | 182          |
| ODONTOLOGÍA                              | 313          | 15                | 7          | 3          | 288          |
| <b>AREA CIENCIAS HUMANAS</b>             | <b>1.056</b> | <b>81</b>         | <b>51</b>  | <b>25</b>  | <b>899</b>   |
| FILOSOFÍA Y HUMANIDADES                  | 365          | 30                | 22         | 12         | 301          |
| PSICOLOGÍA                               | 530          | 36                | 24         | 9          | 461          |
| LENGUAS                                  | 161          | 15                | 5          | 4          | 137          |

Datos provenientes de la encuesta Siu-Kolla realizada a recién egresados



CUADRO C.14: EGRESADOS POR NIVEL DE ESTUDIOS DEL PADRE SEGÚN ÁREA DE ESTUDIO Y FACULTAD - Año 2010

| ÁREA Y FACULTAD                          | TOTAL        | ESTUDIOS DEL PADRE                 |                   |                       |                     |                      |                    |                          |                        | Sin datos  |
|--|--------------|------------------------------------|-------------------|-----------------------|---------------------|----------------------|--------------------|--------------------------|------------------------|------------|
|  |              | Primario incompleto / Sin estudios | Primario completo | Secundario incompleto | Secundario completo | Terciario incompleto | Terciario completo | Universitario incompleto | Universitario completo |            |
| <b>TOTAL UNIVERSIDAD</b>                 | <b>6.863</b> | <b>294</b>                         | <b>690</b>        | <b>748</b>            | <b>1.352</b>        | <b>89</b>            | <b>423</b>         | <b>732</b>               | <b>1.974</b>           | <b>561</b> |
| <i>Porcentaje (%)</i>                    | <i>100</i>   | <i>4,3</i>                         | <i>10,1</i>       | <i>10,9</i>           | <i>19,7</i>         | <i>1,3</i>           | <i>6,2</i>         | <i>10,7</i>              | <i>28,8</i>            | <i>8,2</i> |
| <b>ÁREA CIENCIAS BÁSICAS Y APLICADAS</b> | <b>1.320</b> | <b>48</b>                          | <b>130</b>        | <b>118</b>            | <b>273</b>          | <b>12</b>            | <b>67</b>          | <b>149</b>               | <b>427</b>             | <b>96</b>  |
| ARQUITECTURA, URBANISMO Y DISEÑO         | 565          | 17                                 | 52                | 39                    | 122                 | 4                    | 27                 | 62                       | 195                    | 47         |
| CIENCIAS EXACTAS, FÍSICAS Y NATURALES    | 269          | 9                                  | 22                | 31                    | 44                  | 2                    | 11                 | 37                       | 94                     | 19         |
| CIENCIAS QUÍMICAS                        | 238          | 12                                 | 25                | 28                    | 61                  | 2                    | 16                 | 27                       | 48                     | 19         |
| MATEMÁTICA, ASTRONOMÍA Y FÍSICA          | 69           | 2                                  | 4                 | 7                     | 8                   | 2                    | 5                  | 8                        | 30                     | 3          |
| CIENCIAS AGROPECUARIAS                   | 179          | 8                                  | 27                | 13                    | 38                  | 2                    | 8                  | 15                       | 60                     | 8          |
| <b>AREA CIENCIAS SOCIALES</b>            | <b>2.226</b> | <b>81</b>                          | <b>202</b>        | <b>233</b>            | <b>425</b>          | <b>23</b>            | <b>135</b>         | <b>252</b>               | <b>736</b>             | <b>139</b> |
| DERECHO Y CIENCIAS SOCIALES              | 1.409        | 47                                 | 133               | 127                   | 285                 | 14                   | 90                 | 145                      | 465                    | 103        |
| <i>Derecho</i>                           | 851          | 18                                 | 67                | 68                    | 164                 | 8                    | 45                 | 79                       | 313                    | 89         |
| <i>Trabajo Social</i>                    | 153          | 15                                 | 27                | 19                    | 31                  | 1                    | 15                 | 10                       | 22                     | 13         |
| <i>Ciencias de la Información</i>        | 405          | 14                                 | 39                | 40                    | 90                  | 5                    | 30                 | 56                       | 130                    | 1          |
| CIENCIAS ECONÓMICAS                      | 817          | 34                                 | 69                | 106                   | 140                 | 9                    | 45                 | 107                      | 271                    | 36         |
| <b>ÁREA CIENCIAS DE LA SALUD</b>         | <b>2.261</b> | <b>118</b>                         | <b>278</b>        | <b>275</b>            | <b>470</b>          | <b>40</b>            | <b>156</b>         | <b>191</b>               | <b>475</b>             | <b>258</b> |
| CIENCIAS MÉDICAS                         | 1.948        | 108                                | 262               | 244                   | 401                 | 36                   | 133                | 171                      | 365                    | 228        |
| <i>Medicina</i>                          | 717          | 29                                 | 69                | 92                    | 135                 | 8                    | 52                 | 82                       | 210                    | 40         |
| <i>Tecnología Médica</i>                 | 343          | 10                                 | 61                | 60                    | 91                  | 14                   | 17                 | 21                       | 19                     | 50         |
| <i>Kinesiología y Fisioterapia</i>       | 324          | 18                                 | 38                | 30                    | 77                  | 6                    | 29                 | 28                       | 61                     | 37         |
| <i>Fonoaudiología</i>                    | 135          | 6                                  | 15                | 18                    | 26                  | 3                    | 13                 | 17                       | 20                     | 17         |
| <i>Enfermería</i>                        | 230          | 40                                 | 57                | 23                    | 21                  | 0                    | 8                  | 6                        | 5                      | 70         |
| <i>Nutrición</i>                         | 199          | 5                                  | 22                | 21                    | 51                  | 5                    | 14                 | 17                       | 50                     | 14         |
| ODONTOLOGÍA                              | 313          | 10                                 | 16                | 31                    | 69                  | 4                    | 23                 | 20                       | 110                    | 30         |
| <b>AREA CIENCIAS HUMANAS</b>             | <b>1.056</b> | <b>47</b>                          | <b>80</b>         | <b>122</b>            | <b>184</b>          | <b>14</b>            | <b>65</b>          | <b>140</b>               | <b>336</b>             | <b>68</b>  |
| FILOSOFÍA Y HUMANIDADES                  | 365          | 15                                 | 23                | 33                    | 51                  | 5                    | 29                 | 42                       | 145                    | 22         |
| PSICOLOGÍA                               | 530          | 24                                 | 44                | 71                    | 98                  | 6                    | 29                 | 86                       | 146                    | 26         |
| LENGUAS                                  | 161          | 8                                  | 13                | 18                    | 35                  | 3                    | 7                  | 12                       | 45                     | 20         |

Datos provenientes de la encuesta Siu-Kolla realizada a recién egresados

CUADRO C.15: EGRESADOS POR NIVEL DE ESTUDIOS DE LA MADRE SEGÚN ÁREA DE ESTUDIO Y FACULTAD - Año 2010

| ÁREA Y FACULTAD                          | TOTAL        | ESTUDIOS DE LA MADRE               |                   |                       |                     |                      |                    |                          |                        | Sin datos  |
|--|--------------|------------------------------------|-------------------|-----------------------|---------------------|----------------------|--------------------|--------------------------|------------------------|------------|
|  |              | Primario incompleto / Sin estudios | Primario completo | Secundario incompleto | Secundario completo | Terciario incompleto | Terciario completo | Universitario incompleto | Universitario completo |            |
| <b>TOTAL UNIVERSIDAD</b>                 | <b>6.863</b> | <b>213</b>                         | <b>664</b>        | <b>573</b>            | <b>1.332</b>        | <b>159</b>           | <b>1.227</b>       | <b>502</b>               | <b>1.704</b>           | <b>489</b> |
| <i>Porcentaje (%)</i>                    | <i>100</i>   | <i>3,1</i>                         | <i>9,7</i>        | <i>8,3</i>            | <i>19,4</i>         | <i>2,3</i>           | <i>17,9</i>        | <i>7,3</i>               | <i>24,8</i>            | <i>7,1</i> |
| <b>ÁREA CIENCIAS BÁSICAS Y APLICADAS</b> | <b>1.320</b> | <b>25</b>                          | <b>108</b>        | <b>101</b>            | <b>238</b>          | <b>21</b>            | <b>259</b>         | <b>112</b>               | <b>370</b>             | <b>86</b>  |
| ARQUITECTURA, URBANISMO Y DISEÑO         | 565          | 6                                  | 38                | 35                    | 104                 | 10                   | 107                | 51                       | 169                    | 45         |
| CIENCIAS EXACTAS, FÍSICAS Y NATURALES    | 269          | 7                                  | 22                | 22                    | 52                  | 3                    | 49                 | 22                       | 75                     | 17         |
| CIENCIAS QUÍMICAS                        | 238          | 5                                  | 28                | 22                    | 37                  | 7                    | 58                 | 13                       | 55                     | 13         |
| MATEMÁTICA, ASTRONOMÍA Y FÍSICA          | 69           | 4                                  | 5                 | 5                     | 15                  | 0                    | 12                 | 3                        | 23                     | 2          |
| CIENCIAS AGROPECUARIAS                   | 179          | 3                                  | 15                | 17                    | 30                  | 1                    | 33                 | 23                       | 48                     | 9          |
| <b>AREA CIENCIAS SOCIALES</b>            | <b>2.226</b> | <b>67</b>                          | <b>198</b>        | <b>156</b>            | <b>461</b>          | <b>51</b>            | <b>380</b>         | <b>163</b>               | <b>631</b>             | <b>119</b> |
| DERECHO Y CIENCIAS SOCIALES              | 1.409        | 47                                 | 122               | 96                    | 297                 | 36                   | 232                | 95                       | 394                    | 90         |
| <i>Derecho</i>                           | 851          | 18                                 | 61                | 54                    | 168                 | 19                   | 137                | 57                       | 259                    | 78         |
| <i>Trabajo Social</i>                    | 153          | 18                                 | 25                | 8                     | 36                  | 7                    | 22                 | 9                        | 17                     | 11         |
| <i>Ciencias de la Información</i>        | 405          | 11                                 | 36                | 34                    | 93                  | 10                   | 73                 | 29                       | 118                    | 1          |
| CIENCIAS ECONÓMICAS                      | 817          | 20                                 | 76                | 60                    | 164                 | 15                   | 148                | 68                       | 237                    | 29         |
| <b>ÁREA CIENCIAS DE LA SALUD</b>         | <b>2.261</b> | <b>85</b>                          | <b>273</b>        | <b>241</b>            | <b>451</b>          | <b>61</b>            | <b>394</b>         | <b>131</b>               | <b>403</b>             | <b>222</b> |
| CIENCIAS MÉDICAS                         | 1.948        | 80                                 | 259               | 217                   | 394                 | 53                   | 328                | 107                      | 314                    | 196        |
| <i>Medicina</i>                          | 717          | 25                                 | 68                | 72                    | 129                 | 18                   | 133                | 57                       | 179                    | 36         |
| <i>Tecnología Médica</i>                 | 343          | 7                                  | 66                | 64                    | 86                  | 16                   | 42                 | 5                        | 17                     | 40         |
| <i>Kinesiología y Fisioterapia</i>       | 324          | 8                                  | 37                | 24                    | 75                  | 8                    | 69                 | 20                       | 53                     | 30         |
| <i>Fonoaudiología</i>                    | 135          | 6                                  | 14                | 12                    | 31                  | 3                    | 25                 | 9                        | 19                     | 16         |
| <i>Enfermería</i>                        | 230          | 31                                 | 52                | 30                    | 25                  | 3                    | 14                 | 3                        | 8                      | 64         |
| <i>Nutrición</i>                         | 199          | 3                                  | 22                | 15                    | 48                  | 5                    | 45                 | 13                       | 38                     | 10         |
| ODONTOLOGÍA                              | 313          | 5                                  | 14                | 24                    | 57                  | 8                    | 66                 | 24                       | 89                     | 26         |
| <b>AREA CIENCIAS HUMANAS</b>             | <b>1.056</b> | <b>36</b>                          | <b>85</b>         | <b>75</b>             | <b>182</b>          | <b>26</b>            | <b>194</b>         | <b>96</b>                | <b>300</b>             | <b>62</b>  |
| FILOSOFÍA Y HUMANIDADES                  | 365          | 13                                 | 26                | 17                    | 51                  | 5                    | 65                 | 41                       | 128                    | 19         |
| PSICOLOGÍA                               | 530          | 17                                 | 49                | 46                    | 107                 | 16                   | 95                 | 45                       | 131                    | 24         |
| LENGUAS                                  | 161          | 6                                  | 10                | 12                    | 24                  | 5                    | 34                 | 10                       | 41                     | 19         |

Datos provenientes de la encuesta Siu-Kolla realizada a recién egresados

CUADRO C.16: EGRESADOS POR CONDICIÓN LABORAL SEGÚN ÁREA DE ESTUDIO Y FACULTAD - Año 2010

| ÁREA Y FACULTAD                          | TOTAL        | NO TRABAJA   | TRABAJA                       |                                  | Sin datos  |
|--|--------------|--------------|-------------------------------|----------------------------------|------------|
|  |              |              | Tiene relación con la carrera | No tiene relación con la carrera |            |
| <b>TOTAL UNIVERSIDAD</b>                 | <b>6.863</b> | <b>2.297</b> | <b>2.761</b>                  | <b>1.127</b>                     | <b>678</b> |
| <i>Porcentaje (%)</i>                    | <b>100</b>   | <b>33,5</b>  | <b>40,2</b>                   | <b>16,4</b>                      | <b>9,9</b> |
| <b>ÁREA CIENCIAS BÁSICAS Y APLICADAS</b> | <b>1.320</b> | <b>392</b>   | <b>678</b>                    | <b>156</b>                       | <b>94</b>  |
| ARQUITECTURA, URBANISMO Y DISEÑO         | 565          | 135          | 296                           | 84                               | 50         |
| CIENCIAS EXACTAS, FÍSICAS Y NATURALES    | 269          | 78           | 141                           | 33                               | 17         |
| CIENCIAS QUÍMICAS                        | 238          | 90           | 110                           | 19                               | 19         |
| MATEMÁTICA, ASTRONOMÍA Y FÍSICA          | 69           | 25           | 38                            | 3                                | 3          |
| CIENCIAS AGROPECUARIAS                   | 179          | 64           | 93                            | 17                               | 5          |
| <b>AREA CIENCIAS SOCIALES</b>            | <b>2.226</b> | <b>556</b>   | <b>1.177</b>                  | <b>399</b>                       | <b>94</b>  |
| DERECHO Y CIENCIAS SOCIALES              | 1.409        | 377          | 651                           | 308                              | 73         |
| <i>Derecho</i>                           | 851          | 221          | 472                           | 92                               | 66         |
| <i>Trabajo Social</i>                    | 153          | 38           | 70                            | 39                               | 6          |
| <i>Ciencias de la Información</i>        | 405          | 118          | 109                           | 177                              | 1          |
| CIENCIAS ECONÓMICAS                      | 817          | 179          | 526                           | 91                               | 21         |
| <b>ÁREA CIENCIAS DE LA SALUD</b>         | <b>2.261</b> | <b>1.026</b> | <b>495</b>                    | <b>298</b>                       | <b>442</b> |
| CIENCIAS MÉDICAS                         | 1.948        | 821          | 456                           | 259                              | 412        |
| <i>Medicina</i>                          | 717          | 467          | 87                            | 102                              | 61         |
| <i>Tecnología Médica</i>                 | 343          | 69           | 30                            | 39                               | 205        |
| <i>Kinesiología y Fisioterapia</i>       | 324          | 138          | 89                            | 44                               | 53         |
| <i>Fonoaudiología</i>                    | 135          | 55           | 45                            | 20                               | 15         |
| <i>Enfermería</i>                        | 230          | 21           | 139                           | 8                                | 62         |
| <i>Nutrición</i>                         | 199          | 71           | 66                            | 46                               | 16         |
| ODONTOLOGÍA                              | 313          | 205          | 39                            | 39                               | 30         |
| <b>AREA CIENCIAS HUMANAS</b>             | <b>1.056</b> | <b>323</b>   | <b>411</b>                    | <b>274</b>                       | <b>48</b>  |
| FILOSOFÍA Y HUMANIDADES                  | 365          | 94           | 173                           | 80                               | 18         |
| PSICOLOGÍA                               | 530          | 191          | 145                           | 174                              | 20         |
| LENGUAS                                  | 161          | 38           | 93                            | 20                               | 10         |

Datos provenientes de la encuesta Siu-Kolla realizada a recién egresados

CUADRO C.17: EGRESADOS POR TIPO DE ENTIDAD EN LA QUE TRABAJA SEGÚN ÁREA DE ESTUDIO Y FACULTAD - Año 2010

| ÁREA Y FACULTAD                          | TOTAL        | TIPO DE ENTIDAD EN LA QUE TRABAJA |             |            | No trabaja   | Sin datos   |
|--|--------------|-----------------------------------|-------------|------------|--------------|-------------|
|  |              | Privada                           | Pública     | Ambas      |              |             |
| <b>TOTAL UNIVERSIDAD</b>                 | <b>6.863</b> | <b>2.690</b>                      | <b>803</b>  | <b>153</b> | <b>2.297</b> | <b>920</b>  |
| <b>Porcentaje (%)</b>                    | <b>100</b>   | <b>39,2</b>                       | <b>11,7</b> | <b>2,2</b> | <b>33,5</b>  | <b>13,4</b> |
| <b>ÁREA CIENCIAS BÁSICAS Y APLICADAS</b> | <b>1.320</b> | <b>603</b>                        | <b>136</b>  | <b>31</b>  | <b>392</b>   | <b>158</b>  |
| ARQUITECTURA, URBANISMO Y DISEÑO         | 565          | 307                               | 27          | 13         | 135          | 83          |
| CIENCIAS EXACTAS, FÍSICAS Y NATURALES    | 269          | 124                               | 26          | 9          | 78           | 32          |
| CIENCIAS QUÍMICAS                        | 238          | 77                                | 40          | 5          | 90           | 26          |
| MATEMÁTICA, ASTRONOMÍA Y FÍSICA          | 69           | 16                                | 21          | 2          | 25           | 5           |
| CIENCIAS AGROPECUARIAS                   | 179          | 79                                | 22          | 2          | 64           | 12          |
| <b>AREA CIENCIAS SOCIALES</b>            | <b>2.226</b> | <b>1.134</b>                      | <b>300</b>  | <b>54</b>  | <b>556</b>   | <b>182</b>  |
| DERECHO Y CIENCIAS SOCIALES              | 1.409        | 626                               | 232         | 37         | 377          | 137         |
| <i>Derecho</i>                           | 851          | 372                               | 134         | 9          | 221          | 115         |
| <i>Trabajo Social</i>                    | 153          | 39                                | 55          | 7          | 38           | 14          |
| <i>Ciencias de la Información</i>        | 405          | 215                               | 43          | 21         | 118          | 8           |
| CIENCIAS ECONÓMICAS                      | 817          | 508                               | 68          | 17         | 179          | 45          |
| <b>ÁREA CIENCIAS DE LA SALUD</b>         | <b>2.261</b> | <b>514</b>                        | <b>211</b>  | <b>22</b>  | <b>1.026</b> | <b>488</b>  |
| CIENCIAS MÉDICAS                         | 1.948        | 455                               | 198         | 21         | 821          | 453         |
| <i>Medicina</i>                          | 717          | 124                               | 50          | 4          | 467          | 72          |
| <i>Tecnología Médica</i>                 | 343          | 50                                | 19          | 2          | 69           | 203         |
| <i>Kinesiología y Fisioterapia</i>       | 324          | 102                               | 16          | 3          | 138          | 65          |
| <i>Fonoaudiología</i>                    | 135          | 41                                | 13          | 3          | 55           | 23          |
| <i>Enfermería</i>                        | 230          | 53                                | 84          | 3          | 21           | 69          |
| <i>Nutrición</i>                         | 199          | 85                                | 16          | 6          | 71           | 21          |
| ODONTOLOGÍA                              | 313          | 59                                | 13          | 1          | 205          | 35          |
| <b>AREA CIENCIAS HUMANAS</b>             | <b>1.056</b> | <b>439</b>                        | <b>156</b>  | <b>46</b>  | <b>323</b>   | <b>92</b>   |
| FILOSOFÍA Y HUMANIDADES                  | 365          | 129                               | 81          | 24         | 94           | 37          |
| PSICOLOGÍA                               | 530          | 227                               | 59          | 17         | 191          | 36          |
| LENGUAS                                  | 161          | 83                                | 16          | 5          | 38           | 19          |

Datos provenientes de la encuesta Siu-Kolla realizada a recién egresados

CUADRO C.18: EGRESADOS CON RELACIÓN A SU TRABAJO ACTUAL SEGÚN ÁREA DE ESTUDIO Y FACULTAD - Año 2010

| ÁREA Y FACULTAD                          | TOTAL        | En relación a su trabajo actual y por el hecho de haberse recibido. . . |                       |             | No trabaja   | Sin datos   |
|--|--------------|---|-----------------------|-------------|--------------|-------------|
|  |              | Deberá dejarlo  | Mejorará su situación | No cambiará |              |             |
| <b>TOTAL UNIVERSIDAD</b>                 | <b>6.863</b> | <b>2.690</b>  | <b>803</b>            | <b>153</b>  | <b>2.297</b> | <b>920</b>  |
| <i>Porcentaje (%)</i>                    | <i>100</i>   | <i>39,2</i>   | <i>11,7</i>           | <i>2,2</i>  | <i>33,5</i>  | <i>13,4</i> |
| <b>ÁREA CIENCIAS BÁSICAS Y APLICADAS</b> | <b>1.320</b> | <b>603</b>  | <b>136</b>            | <b>31</b>   | <b>392</b>   | <b>158</b>  |
| ARQUITECTURA, URBANISMO Y DISEÑO         | 565          | 307   | 27                    | 13          | 135          | 83          |
| CIENCIAS EXACTAS, FÍSICAS Y NATURALES    | 269          | 124   | 26                    | 9           | 78           | 32          |
| CIENCIAS QUÍMICAS                        | 238          | 77  | 40                    | 5           | 90           | 26          |
| MATEMÁTICA, ASTRONOMÍA Y FÍSICA          | 69           | 16  | 21                    | 2           | 25           | 5           |
| CIENCIAS AGROPECUARIAS                   | 179          | 79  | 22                    | 2           | 64           | 12          |
| <b>AREA CIENCIAS SOCIALES</b>            | <b>2.226</b> | <b>1.134</b>  | <b>300</b>            | <b>54</b>   | <b>556</b>   | <b>182</b>  |
| DERECHO Y CIENCIAS SOCIALES              | 1.409        | 626   | 232                   | 37          | 377          | 137         |
| <i>Derecho</i>                           | 851          | 372   | 134                   | 9           | 221          | 115         |
| <i>Trabajo Social</i>                    | 153          | 39  | 55                    | 7           | 38           | 14          |
| <i>Ciencias de la Información</i>        | 405          | 215   | 43                    | 21          | 118          | 8           |
| CIENCIAS ECONÓMICAS                      | 817          | 508   | 68                    | 17          | 179          | 45          |
| <b>ÁREA CIENCIAS DE LA SALUD</b>         | <b>2.261</b> | <b>514</b>  | <b>211</b>            | <b>22</b>   | <b>1.026</b> | <b>488</b>  |
| CIENCIAS MÉDICAS                         | 1.948        | 455   | 198                   | 21          | 821          | 453         |
| <i>Medicina</i>                          | 717          | 124   | 50                    | 4           | 467          | 72          |
| <i>Tecnología Médica</i>                 | 343          | 50  | 19                    | 2           | 69           | 203         |
| <i>Kinesiología y Fisioterapia</i>       | 324          | 102   | 16                    | 3           | 138          | 65          |
| <i>Fonoaudiología</i>                    | 135          | 41  | 13                    | 3           | 55           | 23          |
| <i>Enfermería</i>                        | 230          | 53  | 84                    | 3           | 21           | 69          |
| <i>Nutrición</i>                         | 199          | 85  | 16                    | 6           | 71           | 21          |
| ODONTOLOGÍA                              | 313          | 59  | 13                    | 1           | 205          | 35          |
| <b>AREA CIENCIAS HUMANAS</b>             | <b>1.056</b> | <b>439</b>  | <b>156</b>            | <b>46</b>   | <b>323</b>   | <b>92</b>   |
| FILOSOFÍA Y HUMANIDADES                  | 365          | 129   | 81                    | 24          | 94           | 37          |
| PSICOLOGÍA                               | 530          | 227   | 59                    | 17          | 191          | 36          |
| LENGUAS                                  | 161          | 83  | 16                    | 5           | 38           | 19          |

Datos provenientes de la encuesta Siu-Kolla realizada a recién egresados

CUADRO C.19: EGRESADOS POR EXPECTATIVAS LABORALES SEGÚN ÁREA DE ESTUDIO Y FACULTAD - Año 2010

| ÁREA Y FACULTAD                          | TOTAL        | Expectativas laborales en los próximos 6 meses |  |   |                               |   |   |                       | Sin datos   |
|--|--------------|--|--|---|-------------------------------|---|---|-----------------------|-------------|
|  |              | Busco y creo que encontraré trabajo            | Busco y no creo que encontraré trabajo | Encontraré un trabajo mejor que el actual | Seguiré con mi trabajo actual | Seguiré estudiando y capacitándome sin trabajar | No voy a estudiar ni trabajar por ahora | No sé que voy a hacer |             |
| <b>TOTAL UNIVERSIDAD</b>                 | <b>6.863</b> | <b>2.218</b>                                   | <b>48</b>                              | <b>1.513</b>                              | <b>1.648</b>                  | <b>335</b>                                      | <b>7</b>                                | <b>155</b>            | <b>939</b>  |
| <i>Porcentaje (%)</i>                    | <i>100</i>   | <i>32,3</i>                                    | <i>0,7</i>                             | <i>22,0</i>                               | <i>24,0</i>                   | <i>4,9</i>                                      | <i>0,1</i>                              | <i>2,3</i>            | <i>13,7</i> |
| <b>ÁREA CIENCIAS BÁSICAS Y APLICADAS</b> | <b>1.320</b> | <b>402</b>                                     | <b>3</b>                               | <b>327</b>                                | <b>375</b>                    | <b>50</b>                                       | <b>3</b>                                | <b>23</b>             | <b>137</b>  |
| ARQUITECTURA, URBANISMO Y DISEÑO         | 565          | 159  | 2                                      | 179                                       | 149                           | 6   | 2                                       | 8                     | 60          |
| CIENCIAS EXACTAS, FÍSICAS Y NATURALES    | 269          | 72   | 0                                      | 67  | 85                            | 16  | 0                                       | 3                     | 26          |
| CIENCIAS QUÍMICAS                        | 238          | 85   | 0                                      | 41  | 66                            | 13  | 0                                       | 3                     | 30          |
| MATEMÁTICA, ASTRONOMÍA Y FÍSICA          | 69           | 13   | 0                                      | 9   | 21                            | 13  | 1                                       | 1                     | 11          |
| CIENCIAS AGROPECUARIAS                   | 179          | 73   | 1                                      | 31  | 54                            | 2   | 0                                       | 8                     | 10          |
| <b>AREA CIENCIAS SOCIALES</b>            | <b>2.226</b> | <b>594</b>                                     | <b>13</b>                              | <b>564</b>                                | <b>788</b>                    | <b>47</b>                                       | <b>2</b>                                | <b>58</b>             | <b>160</b>  |
| DERECHO Y CIENCIAS SOCIALES              | 1.409        | 404  | 11                                     | 355                                       | 445                           | 40  | 2                                       | 41                    | 111         |
| <i>Derecho</i>                           | 851          | 233  | 4                                      | 183                                       | 291                           | 17  | 1                                       | 24                    | 98          |
| <i>Trabajo Social</i>                    | 153          | 49   | 3                                      | 38  | 45                            | 4   | 0                                       | 2                     | 12          |
| <i>Ciencias de la Información</i>        | 405          | 122  | 4                                      | 134                                       | 109                           | 19  | 1                                       | 15                    | 1           |
| CIENCIAS ECONÓMICAS                      | 817          | 190  | 2                                      | 209                                       | 343                           | 7   | 0                                       | 17                    | 49          |
| <b>ÁREA CIENCIAS DE LA SALUD</b>         | <b>2.261</b> | <b>857</b>                                     | <b>15</b>                              | <b>347</b>                                | <b>268</b>                    | <b>192</b>                                      | <b>1</b>                                | <b>46</b>             | <b>535</b>  |
| CIENCIAS MÉDICAS                         | 1.948        | 690  | 13                                     | 306                                       | 252                           | 157   | 0                                       | 36                    | 494         |
| <i>Medicina</i>                          | 717          | 358  | 4                                      | 98  | 39                            | 85  | 0                                       | 23                    | 110         |
| <i>Tecnología Médica</i>                 | 343          | 60   | 2                                      | 32  | 18                            | 16  | 0                                       | 3                     | 212         |
| <i>Kinesiología y Fisioterapia</i>       | 324          | 124  | 1                                      | 65  | 49                            | 24  | 0                                       | 3                     | 58          |
| <i>Fonoaudiología</i>                    | 135          | 38   | 1                                      | 20  | 29                            | 22  | 0                                       | 2                     | 23          |
| <i>Enfermería</i>                        | 230          | 23   | 1                                      | 41  | 91                            | 5   | 0                                       | 2                     | 67          |
| <i>Nutrición</i>                         | 199          | 87   | 4                                      | 50  | 26                            | 5   | 0                                       | 3                     | 24          |
| ODONTOLOGÍA                              | 313          | 167  | 2                                      | 41  | 16                            | 35  | 1                                       | 10                    | 41          |
| <b>AREA CIENCIAS HUMANAS</b>             | <b>1.056</b> | <b>365</b>                                     | <b>17</b>                              | <b>275</b>                                | <b>217</b>                    | <b>46</b>                                       | <b>1</b>                                | <b>28</b>             | <b>107</b>  |
| FILOSOFÍA Y HUMANIDADES                  | 365          | 84   | 8                                      | 81  | 111                           | 24  | 0                                       | 14                    | 43          |
| PSICOLOGÍA                               | 530          | 241  | 7                                      | 151                                       | 64                            | 18  | 0                                       | 10                    | 39          |
| LENGUAS                                  | 161          | 40   | 2                                      | 43  | 42                            | 4   | 1                                       | 4                     | 25          |

Datos provenientes de la encuesta Siu-Kolla realizada a recién egresados

CUADRO C.20: EGRESADOS POR NIVEL DE EXIGENCIA DE LA CARRERA SEGÚN ÁREA DE ESTUDIO Y FACULTAD - Año 2010

| ÁREA Y FACULTAD                          | TOTAL        | NIVEL DE EXIGENCIA |              |                    |                        | Sin datos  |
|--|--------------|--------------------|--------------|--------------------|------------------------|------------|
|  |              | Totalmente elevado | Elevado      | Ni elevado ni bajo | Bajo / Totalmente bajo |            |
| <b>TOTAL UNIVERSIDAD</b>                 | <b>6.863</b> | <b>477</b>         | <b>3.330</b> | <b>2.246</b>       | <b>211</b>             | <b>599</b> |
| <i>Porcentaje (%)</i>                    | <i>100</i>   | <i>7,0</i>         | <i>48,5</i>  | <i>32,7</i>        | <i>3,1</i>             | <i>8,7</i> |
| <b>ÁREA CIENCIAS BÁSICAS Y APLICADAS</b> | <b>1.320</b> | <b>159</b>         | <b>760</b>   | <b>317</b>         | <b>20</b>              | <b>64</b>  |
| ARQUITECTURA, URBANISMO Y DISEÑO         | 565          | 33                 | 291          | 196                | 10                     | 35         |
| CIENCIAS EXACTAS, FÍSICAS Y NATURALES    | 269          | 41                 | 160          | 55                 | 6                      | 7          |
| CIENCIAS QUÍMICAS                        | 238          | 52                 | 149          | 22                 | 1                      | 14         |
| MATEMÁTICA, ASTRONOMÍA Y FÍSICA          | 69           | 19                 | 47           | 1                  | 0                      | 2          |
| CIENCIAS AGROPECUARIAS                   | 179          | 14                 | 113          | 43                 | 3                      | 6          |
| <b>AREA CIENCIAS SOCIALES</b>            | <b>2.226</b> | <b>166</b>         | <b>1.295</b> | <b>625</b>         | <b>46</b>              | <b>94</b>  |
| DERECHO Y CIENCIAS SOCIALES              | 1.409        | 54                 | 738          | 503                | 44                     | 70         |
| <i>Derecho</i>                           | 851          | 37                 | 498          | 228                | 23                     | 65         |
| <i>Trabajo Social</i>                    | 153          | 10                 | 77           | 61                 | 1                      | 4          |
| <i>Ciencias de la Información</i>        | 405          | 7                  | 163          | 214                | 20                     | 1          |
| CIENCIAS ECONÓMICAS                      | 817          | 112                | 557          | 122                | 2                      | 24         |
| <b>ÁREA CIENCIAS DE LA SALUD</b>         | <b>2.261</b> | <b>78</b>          | <b>823</b>   | <b>888</b>         | <b>84</b>              | <b>388</b> |
| CIENCIAS MÉDICAS                         | 1.948        | 62                 | 673          | 773                | 72                     | 368        |
| <i>Medicina</i>                          | 717          | 20                 | 308          | 320                | 30                     | 39         |
| <i>Tecnología Médica</i>                 | 343          | 6                  | 44           | 84                 | 7                      | 202        |
| <i>Kinesiología y Fisioterapia</i>       | 324          | 3                  | 95           | 175                | 20                     | 31         |
| <i>Fonoaudiología</i>                    | 135          | 2                  | 34           | 74                 | 10                     | 15         |
| <i>Enfermería</i>                        | 230          | 28                 | 92           | 37                 | 2                      | 71         |
| <i>Nutrición</i>                         | 199          | 3                  | 100          | 83                 | 3                      | 10         |
| ODONTOLOGÍA                              | 313          | 16                 | 150          | 115                | 12                     | 20         |
| <b>AREA CIENCIAS HUMANAS</b>             | <b>1.056</b> | <b>74</b>          | <b>452</b>   | <b>416</b>         | <b>61</b>              | <b>53</b>  |
| FILOSOFÍA Y HUMANIDADES                  | 365          | 19                 | 135          | 160                | 29                     | 22         |
| PSICOLOGÍA                               | 530          | 8                  | 233          | 238                | 28                     | 23         |
| LENGUAS                                  | 161          | 47                 | 84           | 18                 | 4                      | 8          |

Datos provenientes de la encuesta Siu-Kolla realizada a recién egresados

CUADRO C.21: EGRESADOS POR OPINIÓN SOBRE CÓMO DEBIERA SER EL PLAN DE ESTUDIOS SEGÚN ÁREA DE ESTUDIO Y FACULTAD - Año 2010

| ÁREA Y FACULTAD                          | TOTAL        | MÁS CORTO   |              |             | Sin datos    | Total        | MÁS TÉCNICO  |              |           |
|--|--------------|-------------|--------------|-------------|--------------|--------------|--------------|--------------|-----------|
|  |              | Sí          | No           | Sin datos   |              |              | Sí           | No           | Sin datos |
| <b>TOTAL UNIVERSIDAD</b>                 | <b>6.863</b> | <b>949</b>  | <b>5.114</b> | <b>800</b>  | <b>6.863</b> | <b>3.503</b> | <b>2.172</b> | <b>1.188</b> |           |
| <i>Porcentaje</i>                        | <i>100</i>   | <i>13,8</i> | <i>74,5</i>  | <i>11,7</i> | <i>100</i>   | <i>51,0</i>  | <i>31,6</i>  | <i>17,3</i>  |           |
| <b>ÁREA CIENCIAS BÁSICAS Y APLICADAS</b> | <b>1.320</b> | <b>217</b>  | <b>992</b>   | <b>111</b>  | <b>1.320</b> | <b>778</b>   | <b>362</b>   | <b>180</b>   |           |
| ARQUITECTURA, URBANISMO Y DISEÑO         | 565          | 114         | 401          | 50          | 565          | 413          | 89           | 63           |           |
| CIENCIAS EXACTAS, FÍSICAS Y NATURALES    | 269          | 48          | 202          | 19          | 269          | 119          | 113          | 37           |           |
| CIENCIAS QUÍMICAS                        | 238          | 15          | 195          | 28          | 238          | 98           | 84           | 56           |           |
| MATEMÁTICA, ASTRONOMÍA Y FÍSICA          | 69           | 2           | 61           | 6           | 69           | 14           | 45           | 10           |           |
| CIENCIAS AGROPECUARIAS                   | 179          | 38          | 133          | 8           | 179          | 134          | 31           | 14           |           |
| <b>AREA CIENCIAS SOCIALES</b>            | <b>2.226</b> | <b>475</b>  | <b>1.574</b> | <b>177</b>  | <b>2.226</b> | <b>1.368</b> | <b>646</b>   | <b>212</b>   |           |
| DERECHO Y CIENCIAS SOCIALES              | 1.409        | 336         | 966          | 107         | 1.409        | 807          | 461          | 141          |           |
| <i>Derecho</i>                           | <i>851</i>   | <i>246</i>  | <i>508</i>   | <i>97</i>   | <i>851</i>   | <i>512</i>   | <i>223</i>   | <i>116</i>   |           |
| <i>Trabajo Social</i>                    | <i>153</i>   | <i>15</i>   | <i>129</i>   | <i>9</i>    | <i>153</i>   | <i>41</i>    | <i>88</i>    | <i>24</i>    |           |
| <i>Ciencias de la Información</i>        | <i>405</i>   | <i>75</i>   | <i>329</i>   | <i>1</i>    | <i>405</i>   | <i>254</i>   | <i>150</i>   | <i>1</i>     |           |
| CIENCIAS ECONÓMICAS                      | 817          | 139         | 608          | 70          | 817          | 561          | 185          | 71           |           |
| <b>ÁREA CIENCIAS DE LA SALUD</b>         | <b>2.261</b> | <b>147</b>  | <b>1.686</b> | <b>428</b>  | <b>2.261</b> | <b>854</b>   | <b>773</b>   | <b>634</b>   |           |
| CIENCIAS MÉDICAS                         | 1.948        | 132         | 1.414        | 402         | 1.948        | 717          | 661          | 570          |           |
| <i>Medicina</i>                          | <i>717</i>   | <i>64</i>   | <i>604</i>   | <i>49</i>   | <i>717</i>   | <i>247</i>   | <i>344</i>   | <i>126</i>   |           |
| <i>Tecnología Médica</i>                 | <i>343</i>   | <i>4</i>    | <i>139</i>   | <i>200</i>  | <i>343</i>   | <i>80</i>    | <i>43</i>    | <i>220</i>   |           |
| <i>Kinesiología y Fisioterapia</i>       | <i>324</i>   | <i>19</i>   | <i>264</i>   | <i>41</i>   | <i>324</i>   | <i>178</i>   | <i>87</i>    | <i>59</i>    |           |
| <i>Fonoaudiología</i>                    | <i>135</i>   | <i>6</i>    | <i>111</i>   | <i>18</i>   | <i>135</i>   | <i>44</i>    | <i>53</i>    | <i>38</i>    |           |
| <i>Enfermería</i>                        | <i>230</i>   | <i>17</i>   | <i>138</i>   | <i>75</i>   | <i>230</i>   | <i>63</i>    | <i>83</i>    | <i>84</i>    |           |
| <i>Nutrición</i>                         | <i>199</i>   | <i>22</i>   | <i>158</i>   | <i>19</i>   | <i>199</i>   | <i>105</i>   | <i>51</i>    | <i>43</i>    |           |
| ODONTOLOGÍA                              | 313          | 15          | 272          | 26          | 313          | 137          | 112          | 64           |           |
| <b>AREA CIENCIAS HUMANAS</b>             | <b>1.056</b> | <b>110</b>  | <b>862</b>   | <b>84</b>   | <b>1.056</b> | <b>503</b>   | <b>391</b>   | <b>162</b>   |           |
| FILOSOFÍA Y HUMANIDADES                  | 365          | 47          | 281          | 37          | 365          | 160          | 151          | 54           |           |
| PSICOLOGÍA                               | 530          | 38          | 457          | 35          | 530          | 266          | 182          | 82           |           |
| LENGUAS                                  | 161          | 25          | 124          | 12          | 161          | 77           | 58           | 26           |           |

Datos provenientes de la encuesta Siu-Kolla realizada a recién egresados



CUADRO C.22: EGRESADOS POR MOTIVO PRINCIPAL DE ELECCIÓN DE LA UNIVERSIDAD SEGÚN ÁREA DE ESTUDIO Y FACULTAD - Año 2010

| AREA Y FACULTAD                          | MOTIVO DE ELECCIÓN* |             |            |              |               |                  |            |                    |                            |            | Sin datos  |
|--|---------------------|-------------|------------|--------------|---------------|------------------|------------|--------------------|----------------------------|------------|------------|
|  | Cercanía            | Costo       | Difusión   | Prestigio    | Recomendación |                  |            | Sistema de ingreso | Unica opción p/ la carrera | Otros      |            |
|  |                     |             |            |              | Estudiantes   | Familia o amigos | Graduados  |                    |                            |            |            |
| <b>TOTAL DE RESPUESTAS</b>               | <b>939</b>          | <b>810</b>  | <b>178</b> | <b>4.493</b> | <b>414</b>    | <b>1.239</b>     | <b>640</b> | <b>136</b>         | <b>557</b>                 | <b>342</b> | <b>186</b> |
| <b>Porcentaje</b>                        | <b>13,7</b>         | <b>11,8</b> | <b>2,6</b> | <b>65,5</b>  | <b>6,0</b>    | <b>18,1</b>      | <b>9,3</b> | <b>2,0</b>         | <b>8,1</b>                 | <b>5,0</b> | <b>2,7</b> |
| <b>ÁREA CIENCIAS BÁSICAS Y APLICADAS</b> | <b>241</b>          | <b>166</b>  | <b>41</b>  | <b>881</b>   | <b>101</b>    | <b>296</b>       | <b>146</b> | <b>25</b>          | <b>111</b>                 | <b>72</b>  | <b>27</b>  |
| ARQUITECTURA, URBANISMO Y DISEÑO         | 86                  | 83          | 13         | 397          | 55            | 128              | 62         | 6                  | 35                         | 30         | 11         |
| CIENCIAS EXACTAS, FÍSICAS Y NATURALES    | 53                  | 26          | 5          | 184          | 18            | 65               | 28         | 8                  | 39                         | 8          | 7          |
| CIENCIAS QUÍMICAS                        | 51                  | 23          | 10         | 152          | 10            | 42               | 29         | 5                  | 14                         | 21         | 5          |
| MATEMÁTICA, ASTRONOMÍA Y FÍSICA          | 9                   | 11          | 8          | 47           | 8             | 19               | 7          | 5                  | 17                         | 5          | 2          |
| CIENCIAS AGROPECUARIAS                   | 42                  | 23          | 5          | 101          | 10            | 42               | 20         | 1                  | 6                          | 8          | 2          |
| <b>AREA CIENCIAS SOCIALES</b>            | <b>203</b>          | <b>377</b>  | <b>53</b>  | <b>1.752</b> | <b>135</b>    | <b>384</b>       | <b>218</b> | <b>43</b>          | <b>92</b>                  | <b>98</b>  | <b>42</b>  |
| DERECHO Y CIENCIAS SOCIALES              | 129                 | 216         | 33         | 1.067        | 72            | 210              | 124        | 27                 | 72                         | 71         | 33         |
| <i>Derecho</i>                           | 76                  | 116         | 10         | 667          | 32            | 117              | 73         | 10                 | 9                          | 26         | 27         |
| <i>Trabajo Social</i>                    | 17                  | 10          | 4          | 95           | 14            | 14               | 19         | 2                  | 26                         | 8          | 1          |
| <i>Ciencias de la Información</i>        | 36                  | 90          | 19         | 305          | 26            | 79               | 32         | 15                 | 37                         | 37         | 5          |
| CIENCIAS ECONÓMICAS                      | 74                  | 161         | 20         | 685          | 63            | 174              | 94         | 16                 | 20                         | 27         | 9          |
| <b>ÁREA CIENCIAS DE LA SALUD</b>         | <b>337</b>          | <b>118</b>  | <b>46</b>  | <b>1.152</b> | <b>114</b>    | <b>361</b>       | <b>189</b> | <b>41</b>          | <b>243</b>                 | <b>98</b>  | <b>96</b>  |
| CIENCIAS MÉDICAS                         | 272                 | 105         | 43         | 1.038        | 100           | 287              | 157        | 29                 | 170                        | 82         | 83         |
| <i>Medicina</i>                          | 132                 | 65          | 15         | 463          | 43            | 144              | 81         | 11                 | 11                         | 36         | 18         |
| <i>Tecnología Médica</i>                 | 28                  | 8           | 6          | 105          | 16            | 23               | 15         | 4                  | 20                         | 6          | 2          |
| <i>Kinesiología y Fisioterapia</i>       | 50                  | 9           | 10         | 179          | 23            | 53               | 31         | 5                  | 57                         | 14         | 11         |
| <i>Fonoaudiología</i>                    | 32                  | 3           | 6          | 45           | 6             | 22               | 3          | 4                  | 30                         | 8          | 6          |
| <i>Enfermería</i>                        | 6                   | 8           | 2          | 127          | 2             | 9                | 12         | 4                  | 10                         | 4          | 40         |
| <i>Nutrición</i>                         | 24                  | 12          | 4          | 119          | 10            | 36               | 15         | 1                  | 42                         | 14         | 6          |
| ODONTOLOGÍA                              | 65                  | 13          | 3          | 114          | 14            | 74               | 32         | 12                 | 73                         | 16         | 13         |
| <b>AREA CIENCIAS HUMANAS</b>             | <b>158</b>          | <b>149</b>  | <b>38</b>  | <b>708</b>   | <b>64</b>     | <b>198</b>       | <b>87</b>  | <b>27</b>          | <b>111</b>                 | <b>74</b>  | <b>21</b>  |
| FILOSOFÍA Y HUMANIDADES                  | 46                  | 46          | 8          | 209          | 18            | 63               | 23         | 8                  | 55                         | 34         | 13         |
| PSICOLOGÍA                               | 89                  | 89          | 27         | 389          | 40            | 112              | 49         | 14                 | 18                         | 33         | 6          |
| LENGUAS                                  | 23                  | 14          | 3          | 110          | 6             | 23               | 15         | 5                  | 38                         | 7          | 2          |

\*Pregunta de respuestas múltiples

Datos provenientes de la encuesta Siu-Kolla realizada a recién egresados

## SECCIÓN IV

### Matrículas y egresados en niveles medio y terciario de colegios universitarios

Colegio Nacional de Monserrat | Escuela Superior de Comercio Manuel Belgrano





CUADRO D.1: ALUMNOS DE NIVEL MEDIO POR ESTABLECIMIENTO Y SEXO - Período 2000 - 2010

| Año  | TOTAL DE ALUMNOS |         |         | Colegio Nacional de Monserrat |         |         | Escuela de Comercio Manuel Belgrano |         |         |
|------|------------------|---------|---------|-------------------------------|---------|---------|-------------------------------------|---------|---------|
|      | TOTAL            | Varones | Mujeres | Total                         | Varones | Mujeres | Total                               | Varones | Mujeres |
| 2000 | 3.516            | 2.426   | 1.090   | 1.538                         | 1.325   | 213     | 1.978                               | 1.101   | 877     |
| 2001 | 3.489            | 2.332   | 1.157   | 1.538                         | 1.243   | 295     | 1.951                               | 1.089   | 862     |
| 2002 | 3.489            | 2.287   | 1.169   | 1.550                         | 1.159   | 391     | 1.906                               | 1.128   | 778     |
| 2003 | 3.472            | 2.098   | 1.374   | 1.563                         | 1.052   | 511     | 1.909                               | 1.046   | 863     |
| 2004 | 3.489            | 2.052   | 1.437   | 1.572                         | 983     | 589     | 1.917                               | 1.069   | 848     |
| 2005 | 3.490            | 1.943   | 1.547   | 1.555                         | 884     | 671     | 1.935                               | 1.059   | 876     |
| 2006 | 3.493            | 1.925   | 1.568   | 1.562                         | 865     | 697     | 1.931                               | 1.060   | 871     |
| 2007 | 3.491            | 1.860   | 1.631   | 1.576                         | 825     | 751     | 1.915                               | 1.035   | 880     |
| 2008 | 3.499            | 1.798   | 1.701   | 1.576                         | 787     | 789     | 1.923                               | 1.011   | 912     |
| 2009 | 3.503            | 1.761   | 1.742   | 1.582                         | 753     | 829     | 1.921                               | 1.008   | 913     |
| 2010 | 3.539            | 1.764   | 1.775   | 1.603                         | 753     | 850     | 1.936                               | 1.011   | 925     |

CUADRO D.2: INGRESANTES DE NIVEL MEDIO POR ESTABLECIMIENTO Y SEXO - Período 2000 - 2010

| Año  | TOTAL DE INGRESANTES |         |         | Colegio Nacional de Monserrat |         |         | Escuela de Comercio Manuel Belgrano |         |         |
|------|----------------------|---------|---------|-------------------------------|---------|---------|-------------------------------------|---------|---------|
|      | TOTAL                | Varones | Mujeres | Total                         | Varones | Mujeres | Total                               | Varones | Mujeres |
| 2000 | 498                  | 308     | 190     | 238                           | 153     | 85      | 260                                 | 155     | 105     |
| 2001 | 501                  | 295     | 206     | 241                           | 154     | 87      | 260                                 | 141     | 119     |
| 2002 | 501                  | 282     | 215     | 241                           | 139     | 102     | 256                                 | 143     | 113     |
| 2003 | 501                  | 280     | 221     | 244                           | 135     | 109     | 257                                 | 145     | 112     |
| 2004 | 501                  | 296     | 205     | 243                           | 144     | 99      | 258                                 | 152     | 106     |
| 2005 | 496                  | 258     | 238     | 239                           | 118     | 121     | 257                                 | 140     | 117     |
| 2006 | 508                  | 283     | 225     | 247                           | 134     | 113     | 261                                 | 149     | 112     |
| 2007 | 506                  | 230     | 276     | 248                           | 102     | 146     | 258                                 | 128     | 130     |
| 2008 | 506                  | 227     | 279     | 249                           | 113     | 136     | 257                                 | 114     | 143     |
| 2009 | 502                  | 234     | 268     | 245                           | 102     | 143     | 257                                 | 132     | 125     |
| 2010 | 515                  | 266     | 249     | 255                           | 125     | 130     | 260                                 | 141     | 119     |

CUADRO D.3: EGRESADOS DE NIVEL MEDIO POR ESTABLECIMIENTO Y SEXO - Período 2000 - 2010

| Año  | TOTAL DE EGRESADOS |         |         | Colegio Nacional de Monserrat |         |         | Escuela de Comercio Manuel Belgrano |         |         |
|------|--------------------|---------|---------|-------------------------------|---------|---------|-------------------------------------|---------|---------|
|      | TOTAL              | Varones | Mujeres | Total                         | Varones | Mujeres | Total                               | Varones | Mujeres |
| 2000 | 395                | 283     | 112     | 183                           | 183     |         | 212                                 | 100     | 112     |
| 2001 | 360                | 264     | 96      | 160                           | 160     |         | 200                                 | 104     | 96      |
| 2002 | 368                | 287     | 81      | 180                           | 180     |         | 188                                 | 107     | 81      |
| 2003 | 348                | 255     | 93      | 158                           | 158     |         | 190                                 | 97      | 93      |
| 2004 | 383                | 255     | 128     | 184                           | 151     | 33      | 199                                 | 104     | 95      |
| 2005 | 400                | 244     | 156     | 206                           | 144     | 62      | 194                                 | 100     | 94      |
| 2006 | 399                | 228     | 171     | 191                           | 117     | 74      | 208                                 | 111     | 97      |
| 2007 | 306                | 173     | 133     | 183                           | 111     | 72      | 123                                 | 62      | 61      |
| 2008 | 371                | 180     | 191     | 185                           | 90      | 95      | 186                                 | 90      | 96      |
| 2009 | 331                | 168     | 163     | 154                           | 77      | 77      | 177                                 | 91      | 86      |
| 2010 | 346                | 192     | 154     | 186                           | 103     | 83      | 160                                 | 89      | 71      |

CUADRO D.4: ALUMNOS DE NIVEL TERCIARIO POR CARRERA Y SEXO - Período 2000 - 2010

| ESTABLECIMIENTO Y CARRERA                              | 2000         | 2001         | 2002         | 2003         | 2004         | 2005         | 2006         | 2007         | 2008         | 2009         | 2010         |
|--|--------------|--------------|--------------|--------------|--------------|--------------|--------------|--------------|--------------|--------------|--------------|
| <b>TOTAL NIVEL TERCIARIO</b>                           | <b>1.249</b> | <b>1.172</b> | <b>1.257</b> | <b>1.263</b> | <b>1.247</b> | <b>1.350</b> | <b>1.083</b> | <b>1.162</b> | <b>1.290</b> | <b>1.336</b> | <b>1.425</b> |
| <b>COLEGIO NACIONAL DE MONSERRAT</b>                   | <b>430</b>   | <b>408</b>   | <b>435</b>   | <b>448</b>   | <b>430</b>   | <b>442</b>   | <b>402</b>   | <b>459</b>   | <b>545</b>   | <b>556</b>   | <b>590</b>   |
| Comunicador visual                                     | 134          | 125          | 141          | 139          | 134          | 127          | 101          | 110          | 120          | 128          | 149          |
| Auxiliar Técnico en Bromatología                       | 118          | 110          | 107          | 118          | 85           | 109          | 115          | 116          | 158          | 173          | 186          |
| Martillero y Corredor Público                          | 178          | 173          | 187          | 191          | 211          | 206          | 186          | 233          | 267          | 255          | 255          |
| <b>ESC. SUP. DE COMERCIO MANUEL BELGRANO</b>           | <b>819</b>   | <b>764</b>   | <b>822</b>   | <b>815</b>   | <b>817</b>   | <b>908</b>   | <b>681</b>   | <b>703</b>   | <b>745</b>   | <b>780</b>   | <b>835</b>   |
| Analista de Sistemas de Informática                    | 298          | 262          | 276          | 297          | 279          | 320          | 195          | 220          | 212          | 209          | 220          |
| Técnico Superior en Gestión Financiera                 | 176          | 181          | 188          | 181          | 191          | 212          | 153          | 161          | 183          | 198          | 207          |
| Técnico Superior en Recursos Humanos                   | 201          | 181          | 197          | 181          | 204          | 238          | 214          | 202          | 213          | 223          | 236          |
| Técnico Superior en Administración Cooperativa y Mutua | 60           | 55           | 77           | 80           | 52           | 44           | 33           | 39           | 50           | 69           | 80           |
| Técnico Superior en Comercialización                   | 84           | 85           | 84           | 76           | 91           | 94           | 86           | 81           | 87           | 81           | 92           |
| <b>TOTAL NIVEL TERCIARIO - VARONES</b>                 | <b>512</b>   | <b>505</b>   | <b>552</b>   | <b>557</b>   | <b>547</b>   | <b>599</b>   | <b>479</b>   | <b>467</b>   | <b>495</b>   | <b>519</b>   | <b>559</b>   |
| <b>COLEGIO NACIONAL DE MONSERRAT</b>                   | <b>166</b>   | <b>153</b>   | <b>170</b>   | <b>180</b>   | <b>204</b>   | <b>195</b>   | <b>174</b>   | <b>168</b>   | <b>194</b>   | <b>195</b>   | <b>208</b>   |
| Comunicador visual                                     | 59           | 44           | 55           | 63           | 69           | 56           | 47           | 51           | 52           | 53           | 60           |
| Auxiliar Técnico en Bromatología                       | 34           | 31           | 30           | 31           | 30           | 31           | 30           | 24           | 23           | 30           | 31           |
| Martillero y Corredor Público                          | 73           | 78           | 85           | 86           | 105          | 108          | 97           | 93           | 119          | 112          | 117          |
| <b>ESC. SUP. DE COMERCIO MANUEL BELGRANO</b>           | <b>346</b>   | <b>352</b>   | <b>382</b>   | <b>377</b>   | <b>343</b>   | <b>404</b>   | <b>305</b>   | <b>299</b>   | <b>301</b>   | <b>324</b>   | <b>351</b>   |
| Analista de Sistemas de Informática                    | 168          | 165          | 181          | 189          | 173          | 207          | 130          | 147          | 143          | 147          | 168          |
| Técnico Superior en Gestión Financiera                 | 49           | 51           | 64           | 56           | 56           | 61           | 47           | 51           | 50           | 54           | 58           |
| Técnico Superior en Recursos Humanos                   | 60           | 62           | 61           | 57           | 46           | 60           | 62           | 46           | 48           | 57           | 54           |
| Técnico Superior en Administración Cooperativa y Mutua | 28           | 26           | 37           | 40           | 21           | 21           | 15           | 14           | 15           | 25           | 25           |
| Técnico Superior en Comercialización                   | 41           | 48           | 39           | 35           | 47           | 55           | 51           | 41           | 45           | 41           | 46           |
| <b>TOTAL NIVEL TERCIARIO - MUJERES</b>                 | <b>737</b>   | <b>667</b>   | <b>705</b>   | <b>706</b>   | <b>700</b>   | <b>751</b>   | <b>604</b>   | <b>695</b>   | <b>795</b>   | <b>817</b>   | <b>866</b>   |
| <b>COLEGIO NACIONAL DE MONSERRAT</b>                   | <b>264</b>   | <b>255</b>   | <b>265</b>   | <b>268</b>   | <b>226</b>   | <b>247</b>   | <b>228</b>   | <b>291</b>   | <b>351</b>   | <b>361</b>   | <b>382</b>   |
| Comunicador visual                                     | 75           | 81           | 86           | 76           | 65           | 71           | 54           | 59           | 68           | 75           | 89           |
| Auxiliar Técnico en Bromatología                       | 84           | 79           | 77           | 87           | 55           | 78           | 85           | 92           | 135          | 143          | 155          |
| Martillero y Corredor Público                          | 105          | 95           | 102          | 105          | 106          | 98           | 89           | 140          | 148          | 143          | 138          |
| <b>ESC. SUP. DE COMERCIO MANUEL BELGRANO</b>           | <b>473</b>   | <b>412</b>   | <b>440</b>   | <b>438</b>   | <b>474</b>   | <b>504</b>   | <b>376</b>   | <b>404</b>   | <b>444</b>   | <b>456</b>   | <b>484</b>   |
| Analista de Sistemas de Informática                    | 130          | 97           | 95           | 108          | 106          | 113          | 65           | 73           | 69           | 62           | 52           |
| Técnico Superior en Gestión Financiera                 | 127          | 130          | 124          | 125          | 135          | 151          | 106          | 110          | 133          | 144          | 149          |
| Técnico Superior en Recursos Humanos                   | 141          | 119          | 136          | 124          | 158          | 178          | 152          | 156          | 165          | 166          | 182          |
| Técnico Superior en Administración Cooperativa y Mutua | 32           | 29           | 40           | 40           | 31           | 23           | 18           | 25           | 35           | 44           | 55           |
| Técnico Superior en Comercialización                   | 43           | 37           | 45           | 41           | 44           | 39           | 35           | 40           | 42           | 40           | 46           |

CUADRO D.5: INGRESANTES DE NIVEL TERCIARIO POR CARRERA Y SEXO - Período 2000 - 2010

| ESTABLECIMIENTO Y CARRERA                               | 2000       | 2001       | 2002       | 2003       | 2004       | 2005       | 2006       | 2007       | 2008       | 2009       | 2010       |
|---|------------|------------|------------|------------|------------|------------|------------|------------|------------|------------|------------|
| <b>TOTAL NIVEL TERCIARIO</b>                            | <b>563</b> | <b>554</b> | <b>568</b> | <b>569</b> | <b>544</b> | <b>532</b> | <b>467</b> | <b>526</b> | <b>543</b> | <b>521</b> | <b>547</b> |
| <b>COLEGIO NACIONAL DE MONSERRAT</b>                    | <b>201</b> | <b>208</b> | <b>213</b> | <b>213</b> | <b>219</b> | <b>212</b> | <b>185</b> | <b>199</b> | <b>209</b> | <b>184</b> | <b>196</b> |
| Comunicador visual                                      | 63         | 63         | 66         | 62         | 63         | 66         | 45         | 54         | 50         | 60         | 59         |
| Auxiliar Técnico en Bromatología                        | 63         | 61         | 58         | 63         | 65         | 59         | 56         | 58         | 71         | 60         | 61         |
| Martillero y Corredor Público                           | 75         | 84         | 89         | 88         | 91         | 87         | 84         | 87         | 88         | 64         | 76         |
| <b>ESC. SUP. DE COMERCIO MANUEL BELGRANO</b>            | <b>362</b> | <b>346</b> | <b>355</b> | <b>356</b> | <b>325</b> | <b>320</b> | <b>282</b> | <b>327</b> | <b>334</b> | <b>337</b> | <b>351</b> |
| Analista de Sistemas de Informática                     | 88         | 92         | 93         | 91         | 88         | 79         | 72         | 93         | 75         | 66         | 83         |
| Técnico Superior en Gestión Financiera                  | 94         | 90         | 81         | 84         | 79         | 84         | 65         | 84         | 87         | 85         | 85         |
| Técnico Superior en Recursos Humanos                    | 95         | 92         | 90         | 93         | 92         | 86         | 84         | 87         | 94         | 97         | 94         |
| Técnico Superior en Administración Cooperativa y Mutual | 39         | 26         | 45         | 43         | 20         | 26         | 18         | 26         | 32         | 47         | 44         |
| Técnico Superior en Comercialización                    | 46         | 46         | 46         | 45         | 46         | 45         | 43         | 37         | 46         | 42         | 45         |
| <b>TOTAL NIVEL TERCIARIO - VARONES</b>                  | <b>211</b> | <b>244</b> | <b>250</b> | <b>229</b> | <b>245</b> | <b>237</b> | <b>197</b> | <b>215</b> | <b>208</b> | <b>205</b> | <b>224</b> |
| <b>COLEGIO NACIONAL DE MONSERRAT</b>                    | <b>73</b>  | <b>78</b>  | <b>85</b>  | <b>86</b>  | <b>103</b> | <b>96</b>  | <b>77</b>  | <b>75</b>  | <b>71</b>  | <b>77</b>  | <b>70</b>  |
| Comunicador visual                                      | 25         | 26         | 28         | 34         | 33         | 34         | 22         | 25         | 20         | 28         | 28         |
| Auxiliar Técnico en Bromatología                        | 17         | 16         | 19         | 15         | 18         | 19         | 13         | 9          | 9          | 17         | 7          |
| Martillero y Corredor Público                           | 31         | 36         | 38         | 37         | 52         | 43         | 42         | 41         | 42         | 32         | 35         |
| <b>ESC. SUP. DE COMERCIO MANUEL BELGRANO</b>            | <b>138</b> | <b>166</b> | <b>165</b> | <b>143</b> | <b>142</b> | <b>141</b> | <b>120</b> | <b>140</b> | <b>137</b> | <b>128</b> | <b>154</b> |
| Analista de Sistemas de Informática                     | 43         | 57         | 58         | 54         | 60         | 49         | 50         | 63         | 52         | 48         | 73         |
| Técnico Superior en Gestión Financiera                  | 28         | 28         | 34         | 19         | 26         | 27         | 18         | 28         | 27         | 25         | 25         |
| Técnico Superior en Recursos Humanos                    | 19         | 42         | 29         | 27         | 18         | 29         | 20         | 20         | 25         | 20         | 19         |
| Técnico Superior en Administración Cooperativa y Mutual | 20         | 11         | 21         | 19         | 10         | 9          | 7          | 8          | 8          | 15         | 15         |
| Técnico Superior en Comercialización                    | 28         | 28         | 23         | 24         | 28         | 27         | 25         | 21         | 25         | 20         | 22         |
| <b>TOTAL NIVEL TERCIARIO - MUJERES</b>                  | <b>352</b> | <b>310</b> | <b>318</b> | <b>340</b> | <b>299</b> | <b>295</b> | <b>270</b> | <b>311</b> | <b>335</b> | <b>316</b> | <b>323</b> |
| <b>COLEGIO NACIONAL DE MONSERRAT</b>                    | <b>128</b> | <b>130</b> | <b>128</b> | <b>127</b> | <b>116</b> | <b>116</b> | <b>108</b> | <b>124</b> | <b>138</b> | <b>107</b> | <b>126</b> |
| Comunicador visual                                      | 38         | 37         | 38         | 28         | 30         | 32         | 23         | 29         | 30         | 32         | 31         |
| Auxiliar Técnico en Bromatología                        | 46         | 45         | 39         | 48         | 47         | 40         | 43         | 49         | 62         | 43         | 54         |
| Martillero y Corredor Público                           | 44         | 48         | 51         | 51         | 39         | 44         | 42         | 46         | 46         | 32         | 41         |
| <b>ESC. SUP. DE COMERCIO MANUEL BELGRANO</b>            | <b>224</b> | <b>180</b> | <b>190</b> | <b>213</b> | <b>183</b> | <b>179</b> | <b>162</b> | <b>187</b> | <b>197</b> | <b>209</b> | <b>197</b> |
| Analista de Sistemas de Informática                     | 45         | 35         | 35         | 37         | 28         | 30         | 22         | 30         | 23         | 18         | 10         |
| Técnico Superior en Gestión Financiera                  | 66         | 62         | 47         | 65         | 53         | 57         | 47         | 56         | 60         | 60         | 60         |
| Técnico Superior en Recursos Humanos                    | 76         | 50         | 61         | 66         | 74         | 57         | 64         | 67         | 69         | 77         | 75         |
| Técnico Superior en Administración Cooperativa y Mutual | 19         | 15         | 24         | 24         | 10         | 17         | 11         | 18         | 24         | 32         | 29         |
| Técnico Superior en Comercialización                    | 18         | 18         | 23         | 21         | 18         | 18         | 18         | 16         | 21         | 22         | 23         |

CUADRO D.6: EGRESADOS DE NIVEL Terciario por Carrera y Sexo - Período 2000 - 2010

| ESTABLECIMIENTO Y CARRERA                              | 2000       | 2001       | 2002       | 2003       | 2004       | 2005       | 2006       | 2007       | 2008       | 2009       | 2010       |
|--|------------|------------|------------|------------|------------|------------|------------|------------|------------|------------|------------|
| <b>TOTAL NIVEL Terciario</b>                           | <b>287</b> | <b>272</b> | <b>331</b> | <b>262</b> | <b>343</b> | <b>283</b> | <b>189</b> | <b>126</b> | <b>177</b> | <b>195</b> | <b>254</b> |
| <b>COLEGIO NACIONAL DE MONSERRAT</b>                   | <b>128</b> | <b>129</b> | <b>149</b> | <b>123</b> | <b>147</b> | <b>144</b> | <b>81</b>  | <b>39</b>  | <b>89</b>  | <b>91</b>  | <b>133</b> |
| Comunicador visual                                     | 29         | 28         | 36         | 30         | 33         | 36         | 11         | 12         | 16         | 8          | 29         |
| Auxiliar Técnico en Bromatología                       | 38         | 40         | 44         | 38         | 42         | 34         | 43         | 3          | 25         | 34         | 45         |
| Martillero y Corredor Público                          | 61         | 61         | 69         | 55         | 72         | 74         | 27         | 24         | 48         | 49         | 59         |
| <b>ESC. SUP. DE COMERCIO MANUEL BELGRANO</b>           | <b>159</b> | <b>143</b> | <b>182</b> | <b>139</b> | <b>196</b> | <b>139</b> | <b>108</b> | <b>87</b>  | <b>88</b>  | <b>104</b> | <b>121</b> |
| Analista de Sistemas de Informática                    | 46         | 24         | 34         | 24         | 32         | 23         | 15         | 11         | 6          | 11         | 26         |
| Técnico Superior en Gestión Financiera                 | 39         | 25         | 49         | 26         | 26         | 23         | 26         | 16         | 15         | 22         | 33         |
| Técnico Superior en Recursos Humanos                   | 37         | 48         | 51         | 50         | 63         | 63         | 39         | 48         | 51         | 49         | 44         |
| Técnico Superior en Administración Cooperativa y Mutua | 10         | 13         | 26         | 20         | 35         | 9          | 4          | 5          | 6          | 8          | 9          |
| Técnico Superior en Comercialización                   | 27         | 33         | 22         | 19         | 40         | 21         | 24         | 7          | 10         | 14         | 9          |
| <b>TOTAL NIVEL Terciario - VARONES</b>                 | <b>116</b> | <b>114</b> | <b>126</b> | <b>94</b>  | <b>133</b> | <b>101</b> | <b>57</b>  | <b>34</b>  | <b>42</b>  | <b>53</b>  | <b>91</b>  |
| <b>COLEGIO NACIONAL DE MONSERRAT</b>                   | <b>55</b>  | <b>50</b>  | <b>54</b>  | <b>42</b>  | <b>58</b>  | <b>57</b>  | <b>24</b>  | <b>16</b>  | <b>26</b>  | <b>20</b>  | <b>48</b>  |
| Comunicador visual                                     | 15         | 14         | 16         | 10         | 21         | 11         | 3          | 4          | 5          | 1          | 10         |
| Auxiliar Técnico en Bromatología                       | 13         | 13         | 7          | 12         | 8          | 9          | 8          | 0          | 3          | 3          | 8          |
| Martillero y Corredor Público                          | 27         | 23         | 31         | 20         | 29         | 37         | 13         | 12         | 18         | 16         | 30         |
| <b>ESC. SUP. DE COMERCIO MANUEL BELGRANO</b>           | <b>61</b>  | <b>64</b>  | <b>72</b>  | <b>52</b>  | <b>75</b>  | <b>44</b>  | <b>33</b>  | <b>18</b>  | <b>16</b>  | <b>33</b>  | <b>43</b>  |
| Analista de Sistemas de Informática                    | 26         | 17         | 19         | 10         | 18         | 14         | 8          | 3          | 4          | 7          | 14         |
| Técnico Superior en Gestión Financiera                 | 12         | 11         | 12         | 13         | 13         | 3          | 2          | 6          | 3          | 6          | 7          |
| Técnico Superior en Recursos Humanos                   | 9          | 13         | 16         | 13         | 17         | 11         | 5          | 5          | 5          | 11         | 11         |
| Técnico Superior en Administración Cooperativa y Mutua | 3          | 4          | 12         | 9          | 15         | 6          | 3          | 1          | 1          | 2          | 3          |
| Técnico Superior en Comercialización                   | 11         | 19         | 13         | 7          | 12         | 10         | 15         | 3          | 3          | 7          | 8          |
| <b>TOTAL NIVEL Terciario - MUJERES</b>                 | <b>171</b> | <b>158</b> | <b>205</b> | <b>168</b> | <b>210</b> | <b>182</b> | <b>132</b> | <b>92</b>  | <b>135</b> | <b>142</b> | <b>163</b> |
| <b>COLEGIO NACIONAL DE MONSERRAT</b>                   | <b>73</b>  | <b>79</b>  | <b>95</b>  | <b>81</b>  | <b>89</b>  | <b>87</b>  | <b>57</b>  | <b>23</b>  | <b>63</b>  | <b>71</b>  | <b>85</b>  |
| Comunicador visual                                     | 14         | 14         | 20         | 20         | 12         | 25         | 8          | 8          | 11         | 7          | 19         |
| Auxiliar Técnico en Bromatología                       | 25         | 27         | 37         | 26         | 34         | 25         | 35         | 3          | 22         | 31         | 37         |
| Martillero y Corredor Público                          | 34         | 38         | 38         | 35         | 43         | 37         | 14         | 12         | 30         | 33         | 29         |
| <b>ESC. SUP. DE COMERCIO MANUEL BELGRANO</b>           | <b>98</b>  | <b>79</b>  | <b>110</b> | <b>87</b>  | <b>121</b> | <b>95</b>  | <b>75</b>  | <b>69</b>  | <b>72</b>  | <b>71</b>  | <b>78</b>  |
| Analista de Sistemas de Informática                    | 20         | 7          | 15         | 14         | 14         | 9          | 7          | 8          | 2          | 4          | 12         |
| Técnico Superior en Gestión Financiera                 | 27         | 14         | 37         | 13         | 13         | 20         | 24         | 10         | 12         | 16         | 26         |
| Técnico Superior en Recursos Humanos                   | 28         | 35         | 35         | 37         | 46         | 52         | 34         | 43         | 46         | 38         | 33         |
| Técnico Superior en Administración Cooperativa y Mutua | 7          | 9          | 14         | 11         | 20         | 3          | 1          | 4          | 5          | 6          | 6          |
| Técnico Superior en Comercialización                   | 16         | 14         | 9          | 12         | 28         | 11         | 9          | 4          | 7          | 7          | 1          |

## SECCIÓN V

### Matrículas y egresados en niveles de posgrado: doctorado, maestría y especialidad







CUADRO E.1: TOTAL DE ALUMNOS Y NUEVOS INSCRIPTOS SEGÚN ÁREA, DEPENDENCIA Y CARRERA - Año 2010

| ÁREA, DEPENDENCIA Y CARRERA                                  | TOTAL DE ALUMNOS |              |              | NUEVOS INSCRIPTOS |             |              |
|--|------------------|--------------|--------------|-------------------|-------------|--------------|
|  | Total            | Varones      | Mujeres      | Total             | Varones     | Mujeres      |
| <b>TOTAL UNIVERSIDAD</b>                                     | <b>7.371</b>     | <b>3.145</b> | <b>4.226</b> | <b>2.132</b>      | <b>911</b>  | <b>1.221</b> |
| <i>Porcentaje (%)</i>  | <i>100</i>       | <i>42,7</i>  | <i>57,3</i>  | <i>100</i>        | <i>42,7</i> | <i>57,3</i>  |
| <b>ÁREA CIENCIAS APLICADAS</b>                               | <b>1.443</b>     | <b>787</b>   | <b>656</b>   | <b>347</b>        | <b>221</b>  | <b>126</b>   |
| <b>ARQUITECTURA, URBANISMO Y DISEÑO</b>                      | <b>136</b>       | <b>49</b>    | <b>87</b>    | <b>70</b>         | <b>31</b>   | <b>39</b>    |
| <b>Doctorado</b>   |                  |              |              |                   |             |              |
| Ciencias del Diseño  | 1                | 0            | 1            | 0                 | 0           | 0            |
| <b>Maestría</b>  |                  |              |              |                   |             |              |
| Conservación y Rehabilitación del Patrimonio Arquitectónico  | 9                | 1            | 8            | 3                 | 2           | 1            |
| Diseño Arquitectónico y Urbano                               | 9                | 3            | 6            | 5                 | 2           | 3            |
| Gestión Ambiental del Desarrollo Urbano                      | 18               | 10           | 8            | 13                | 6           | 7            |
| Gestión y Desarrollo Habitacional                            | 28               | 11           | 17           | 19                | 8           | 11           |
| <b>Especialización</b>                                       |                  |              |              |                   |             |              |
| Planificación y Diseño del Paisaje                           | 10               | 1            | 9            | 5                 | 1           | 4            |
| Tecnología Arquitectónica                                    | 37               | 13           | 24           | 19                | 9           | 10           |
| Enseñanza de la Arquitectura y el Diseño                     | 24               | 10           | 14           | 6                 | 3           | 3            |
| <b>CIENCIAS EXACTAS, FÍSICAS Y NATURALES</b>                 | <b>372</b>       | <b>254</b>   | <b>118</b>   | <b>100</b>        | <b>65</b>   | <b>35</b>    |
| <b>Doctorado</b>   |                  |              |              |                   |             |              |
| Ciencias Geológicas  | 23               | 14           | 9            | 5                 | 1           | 4            |
| Ciencias de la Ingeniería                                    | 86               | 61           | 25           | 22                | 15          | 7            |
| <b>Maestría</b>  |                  |              |              |                   |             |              |
| Ciencias de la Ingeniería Mención Aeroespacial               | 15               | 15           | 0            | 5                 | 5           | 0            |
| Ciencias de la Ingeniería Mención Administración             | 33               | 23           | 10           | 13                | 10          | 3            |
| Ciencias de la Ingeniería Mención Ambiente                   | 18               | 7            | 11           | 0                 | 0           | 0            |
| Ciencias de la Ingeniería Mención en Estructuras y Geotecnia | 38               | 33           | 5            | 8                 | 8           | 0            |
| Ciencias de la Ingeniería Mención Recursos Hídricos          | 15               | 12           | 3            | 7                 | 6           | 1            |
| Ciencias de la Ingeniería Mención Telecomunicaciones         | 26               | 26           | 0            | 0                 | 0           | 0            |
| Ciencias de la Ingeniería Mención Transporte                 | 22               | 15           | 7            | 5                 | 4           | 1            |
| Gestión Integrada de los Recursos Hídricos                   | 3                | 2            | 1            | 0                 | 0           | 0            |
| Educación en Ciencias Experimentales y Tecnología            | 69               | 32           | 37           | 35                | 16          | 19           |
| Manejo de Vida Silvestre                                     | 14               | 4            | 10           | 0                 | 0           | 0            |
| <b>Especialización</b>                                       |                  |              |              |                   |             |              |
| Telecomunicaciones Telefónicas                               | 10               | 10           | 0            | 0                 | 0           | 0            |

continúa

CUADRO E.1 (CONTINUACIÓN)

| ÁREA, DEPENDENCIA Y CARRERA  | TOTAL DE ALUMNOS |            |            | NUEVOS INSCRIPTOS |            |           |
|--|------------------|------------|------------|-------------------|------------|-----------|
|  | Total            | Varones    | Mujeres    | Total             | Varones    | Mujeres   |
| <b>CIENCIAS QUÍMICAS</b>   | <b>400</b>       | <b>99</b>  | <b>301</b> | <b>30</b>         | <b>6</b>   | <b>24</b> |
| <b>Doctorado</b>   |                  |            |            |                   |            |           |
| Ciencias Químicas  | 238              | 73         | 165        | 27                | 5          | 22        |
| <b>Especialización</b>   |                  |            |            |                   |            |           |
| Especialista en Bioquímica Clínica en Bacteriología                  | 36               | 4          | 32         | 0                 | 0          | 0         |
| Especialista en Bioquímica Clínica en Bromatología                   | 2                | 0          | 2          | 0                 | 0          | 0         |
| Especialista en Bioquímica Clínica en Endocrinología                 | 2                | 0          | 2          | 0                 | 0          | 0         |
| Especialista en Bioquímica Clínica en Hematología                    | 23               | 2          | 21         | 0                 | 0          | 0         |
| Especialista en Bioquímica Clínica en Inmunología                    | 12               | 1          | 11         | 1                 | 0          | 1         |
| Especialista en Bioquímica Clínica en Parasitología                  | 2                | 1          | 1          | 0                 | 0          | 0         |
| Especialista en Bioquímica Clínica en Toxicología y Bioquímica Legal | 5                | 2          | 3          | 1                 | 0          | 1         |
| Especialista en Bioquímica Clínica en Virología                      | 12               | 4          | 8          | 1                 | 1          | 0         |
| Farmacia Hospitalaria  | 27               | 2          | 25         | 0                 | 0          | 0         |
| Hematología  | 22               | 2          | 20         | 0                 | 0          | 0         |
| Química Clínica  | 19               | 8          | 11         | 0                 | 0          | 0         |
| <b>MATEMÁTICA, ASTRONOMÍA Y FÍSICA</b>                               | <b>66</b>        | <b>52</b>  | <b>14</b>  | <b>22</b>         | <b>17</b>  | <b>5</b>  |
| <b>Maestría</b>  |                  |            |            |                   |            |           |
| Análisis y Procesamiento de Imágenes                                 | 18               | 9          | 9          | 8                 | 6          | 2         |
| Aplicaciones Espaciales de Alerta y Respuesta Temprana a Emergencias | 6                | 4          | 2          | 6                 | 4          | 2         |
| <b>Especialización</b>   |                  |            |            |                   |            |           |
| Servicios y Sistemas Distribuidos                                    | 42               | 39         | 3          | 8                 | 7          | 1         |
| <b>CIENCIAS AGROPECUARIAS</b>  | <b>469</b>       | <b>333</b> | <b>136</b> | <b>125</b>        | <b>102</b> | <b>23</b> |
| <b>Doctorado</b>   |                  |            |            |                   |            |           |
| Ciencias Agropecuarias   | 67               | 31         | 36         | 12                | 4          | 8         |
| <b>Maestría</b>  |                  |            |            |                   |            |           |
| Ciencias Agropecuarias   | 38               | 18         | 20         | 2                 | 1          | 1         |
| Ciencias Agropecuarias - Mención Tecnología de Semillas              | 10               | 2          | 8          | 0                 | 0          | 0         |
| Reproducción Bovina  | 7                | 6          | 1          | 5                 | 5          | 0         |
| <b>Especialización</b>   |                  |            |            |                   |            |           |
| Alimentación Bovina  | 27               | 23         | 4          | 27                | 23         | 4         |
| Producción de Cultivos Extensivos                                    | 57               | 48         | 9          | 29                | 25         | 4         |
| Reproducción Bovina  | 217              | 192        | 25         | 50                | 44         | 6         |
| Tecnologías Multimedia para Desarrollos Educativos                   | 46               | 13         | 33         | 0                 | 0          | 0         |

continúa

CUADRO E.1 (CONTINUACIÓN)

| ÁREA, DEPENDENCIA Y CARRERA   | TOTAL DE ALUMNOS |            |              | NUEVOS INSCRIPTOS |            |            |
|---|------------------|------------|--------------|-------------------|------------|------------|
|   | Total            | Varones    | Mujeres      | Total             | Varones    | Mujeres    |
| <b>ÁREA CIENCIAS BÁSICAS</b>  | <b>482</b>       | <b>193</b> | <b>289</b>   | <b>126</b>        | <b>41</b>  | <b>85</b>  |
| <b>CIENCIAS EXACTAS, FÍSICAS Y NATURALES</b>                                | <b>283</b>       | <b>86</b>  | <b>197</b>   | <b>68</b>         | <b>21</b>  | <b>47</b>  |
| <b>Doctorado</b>  |                  |            |              |                   |            |            |
| Ciencias Biológicas   | 283              | 86         | 197          | 68                | 21         | 47         |
| <b>CIENCIAS QUÍMICAS</b>  | <b>45</b>        | <b>7</b>   | <b>38</b>    | <b>30</b>         | <b>2</b>   | <b>28</b>  |
| <b>Maestría</b>   |                  |            |              |                   |            |            |
| Ciencia y Tecnología de los Alimentos                                       | 29               | 2          | 27           | 29                | 2          | 27         |
| Química   | 16               | 5          | 11           | 1                 | 0          | 1          |
| <b>MATEMÁTICA, ASTRONOMÍA Y FÍSICA</b>                                      | <b>154</b>       | <b>100</b> | <b>54</b>    | <b>28</b>         | <b>18</b>  | <b>10</b>  |
| <b>Doctorado</b>  |                  |            |              |                   |            |            |
| Astronomía  | 22               | 10         | 12           | 4                 | 2          | 2          |
| Ciencias de la Computación  | 21               | 15         | 6            | 6                 | 3          | 3          |
| Física  | 59               | 40         | 19           | 9                 | 6          | 3          |
| Matemática  | 52               | 35         | 17           | 9                 | 7          | 2          |
| <b>ÁREA CIENCIAS SOCIALES</b>   | <b>2.208</b>     | <b>998</b> | <b>1.210</b> | <b>660</b>        | <b>285</b> | <b>375</b> |
| <b>DERECHO Y CIENCIAS SOCIALES</b>  | <b>969</b>       | <b>469</b> | <b>500</b>   | <b>179</b>        | <b>80</b>  | <b>99</b>  |
| <b>Doctorado</b>  |                  |            |              |                   |            |            |
| Derecho y Ciencias Sociales   | 176              | 101        | 75           | 20                | 8          | 12         |
| <b>Maestría</b>   |                  |            |              |                   |            |            |
| Derecho y Argumentación   | 218              | 110        | 108          | 49                | 26         | 23         |
| <b>Especialización</b>  |                  |            |              |                   |            |            |
| Derecho de Familia  | 25               | 4          | 21           | 0                 | 0          | 0          |
| Derecho de los Negocios   | 128              | 55         | 73           | 60                | 23         | 37         |
| Derecho Laboral   | 160              | 80         | 80           | 0                 | 0          | 0          |
| Derecho Penal   | 1                | 1          | 0            | 0                 | 0          | 0          |
| Derecho Procesal  | 163              | 65         | 98           | 50                | 23         | 27         |
| Derecho Público   | 31               | 15         | 16           | 0                 | 0          | 0          |
| Derecho Tributario  | 67               | 38         | 29           | 0                 | 0          | 0          |
| <b>ESCUELA DE TRABAJO SOCIAL</b>  | <b>47</b>        | <b>6</b>   | <b>41</b>    | <b>47</b>         | <b>6</b>   | <b>41</b>  |
| <b>Maestría</b>   |                  |            |              |                   |            |            |
| Ciencias Sociales menciones: - Metodología de la Inv. Soc. - Políticas Soc. | 27               | 5          | 22           | 27                | 5          | 22         |
| Trabajo Social con Mención en Intervención Social                           | 20               | 1          | 19           | 20                | 1          | 19         |

continúa

CUADRO E.1 (CONTINUACIÓN)

| ÁREA, DEPENDENCIA Y CARRERA                                       | TOTAL DE ALUMNOS |            |            | NUEVOS INSCRIPTOS |            |            |
|---|------------------|------------|------------|-------------------|------------|------------|
|   | Total            | Varones    | Mujeres    | Total             | Varones    | Mujeres    |
| <b>CIENCIAS ECONÓMICAS</b>  | <b>538</b>       | <b>261</b> | <b>277</b> | <b>253</b>        | <b>119</b> | <b>134</b> |
| <b>Doctorado</b>  |                  |            |            |                   |            |            |
| Ciencias Económicas con Mención Economía / Ciencias Empresariales | 96               | 28         | 68         | 96                | 28         | 68         |
| Demografía  | 5                | 3          | 2          | 5                 | 3          | 2          |
| <b>Maestría</b>   |                  |            |            |                   |            |            |
| Comercio Internacional  | 29               | 12         | 17         | 0                 | 0          | 0          |
| Dirección de Negocios   | 113              | 75         | 38         | 52                | 35         | 17         |
| Estadística Aplicada  | 75               | 29         | 46         | 33                | 16         | 17         |
| <b>Especialización</b>  |                  |            |            |                   |            |            |
| Contabilidad Superior y Auditoría                                 | 26               | 11         | 15         | 0                 | 0          | 0          |
| Gestión de la Innovación y Vinculación Tecnológica                | 35               | 20         | 15         | 1                 | 1          | 0          |
| Gestión de Tecnologías Innovadoras                                | 26               | 15         | 11         | 26                | 15         | 11         |
| Sindicatura Concursal   | 26               | 17         | 9          | 0                 | 0          | 0          |
| Tributación   | 107              | 51         | 56         | 40                | 21         | 19         |
| <b>INSTITUTO DE INV. Y FORMACIÓN EN ADMINISTRACIÓN PÚBLICA</b>    | <b>100</b>       | <b>40</b>  | <b>60</b>  | <b>0</b>          | <b>0</b>   | <b>0</b>   |
| <b>Maestría</b>   |                  |            |            |                   |            |            |
| Administración Pública, Provincial y Municipal                    | 100              | 40         | 60         | 0                 | 0          | 0          |
| <b>CENTRO DE ESTUDIOS AVANZADOS</b>                               | <b>554</b>       | <b>222</b> | <b>332</b> | <b>181</b>        | <b>80</b>  | <b>101</b> |
| <b>Doctorado</b>  |                  |            |            |                   |            |            |
| Ciencia Política  | 88               | 42         | 46         | 39                | 23         | 16         |
| Estudios Sociales Agrarios  | 61               | 31         | 30         | 28                | 13         | 15         |
| Semiótica   | 71               | 24         | 47         | 0                 | 0          | 0          |
| Estudios Sociales de América Latina                               | 1                | 1          | 0          | 0                 | 0          | 0          |
| <b>Maestría</b>   |                  |            |            |                   |            |            |
| Comunicación y Cultura Contemporánea                              | 1                | 0          | 1          | 0                 | 0          | 0          |
| Demografía  | 22               | 10         | 12         | 0                 | 0          | 0          |
| Investigación Educativa Mención Socioantropológica                | 56               | 12         | 44         | 0                 | 0          | 0          |
| Formulación y Desarrollo de Estrategias Públicas y Privadas       | 2                | 1          | 1          | 0                 | 0          | 0          |
| Partidos Políticos  | 20               | 7          | 13         | 0                 | 0          | 0          |
| Políticas y Gestión del Desarrollo Local                          | 26               | 12         | 14         | 26                | 12         | 14         |
| Procesos Educativos Mediados por Tecnología                       | 63               | 27         | 36         | 63                | 27         | 36         |
| Relaciones Internacionales  | 98               | 40         | 58         | 25                | 5          | 20         |
| Sociología  | 35               | 13         | 22         | 0                 | 0          | 0          |
| Sociosemiótica  | 1                | 0          | 1          | 0                 | 0          | 0          |
| <b>Especialización</b>  |                  |            |            |                   |            |            |
| Estudios de Asia Oriental con Orientación en China, Corea, Japón  | 7                | 1          | 6          | 0                 | 0          | 0          |
| Investigación de la Comunicación                                  | 2                | 1          | 1          | 0                 | 0          | 0          |

continúa

CUADRO E.1 (CONTINUACIÓN)

| ÁREA, DEPENDENCIA Y CARRERA                        | TOTAL DE ALUMNOS |            |              | NUEVOS INSCRIPTOS |            |            |
|--|------------------|------------|--------------|-------------------|------------|------------|
|  | Total            | Varones    | Mujeres      | Total             | Varones    | Mujeres    |
| <b>ÁREA CIENCIAS DE LA SALUD</b>                   | <b>2.051</b>     | <b>872</b> | <b>1.179</b> | <b>640</b>        | <b>255</b> | <b>385</b> |
| <b>CIENCIAS MÉDICAS</b>                            | <b>1.903</b>     | <b>791</b> | <b>1.112</b> | <b>585</b>        | <b>224</b> | <b>361</b> |
| <b>Doctorado</b>                                   |                  |            |              |                   |            |            |
| Ciencias de la Salud                               | 6                | 2          | 4            | 0                 | 0          | 0          |
| Medicina y Cirugía                                 | 13               | 8          | 5            | 1                 | 0          | 1          |
| <b>Maestría</b>                                    |                  |            |              |                   |            |            |
| Bioética   | 4                | 1          | 3            | 0                 | 0          | 0          |
| Drogadependencia                                   | 43               | 13         | 30           | 43                | 13         | 30         |
| Gerencia y Administración en Servicios de la Salud | 53               | 17         | 36           | 53                | 17         | 36         |
| Gerontología                                       | 3                | 0          | 3            | 0                 | 0          | 0          |
| Salud Materno Infantil                             | 20               | 3          | 17           | 18                | 1          | 17         |
| Salud Pública                                      | 33               | 8          | 25           | 33                | 8          | 25         |
| Salud Sexual y Reproductiva                        | 20               | 3          | 17           | 20                | 3          | 17         |
| <b>Especialización</b>                             |                  |            |              |                   |            |            |
| Alergia e Inmunología                              | 11               | 3          | 8            | 4                 | 0          | 4          |
| Anestesiología                                     | 10               | 5          | 5            | 0                 | 0          | 0          |
| Cardiología  | 40               | 22         | 18           | 9                 | 5          | 4          |
| Cirugía de Tórax                                   | 3                | 3          | 0            | 0                 | 0          | 0          |
| Cirugía Pediátrica                                 | 6                | 5          | 1            | 1                 | 1          | 0          |
| Cirugía Plástica                                   | 14               | 14         | 0            | 5                 | 5          | 0          |
| Clínica Dermatológica                              | 19               | 1          | 18           | 6                 | 1          | 5          |
| Clínica Médica                                     | 113              | 33         | 80           | 22                | 5          | 17         |
| Clínica Pediátrica                                 | 123              | 19         | 104          | 19                | 4          | 15         |
| Clínica Quirúrgica                                 | 87               | 70         | 17           | 15                | 11         | 4          |
| Diabetología                                       | 6                | 0          | 6            | 1                 | 0          | 1          |
| Endocrinología                                     | 13               | 2          | 11           | 4                 | 0          | 4          |
| Enfermería Familiar y Comunitaria                  | 13               | 3          | 10           | 0                 | 0          | 0          |
| Farmacología Clínica                               | 8                | 4          | 4            | 7                 | 4          | 3          |
| Flebología y Linfología                            | 17               | 8          | 9            | 5                 | 4          | 1          |
| Gastroenterología                                  | 3                | 1          | 2            | 0                 | 0          | 0          |
| Geriatría  | 96               | 43         | 53           | 22                | 11         | 11         |
| Infectología                                       | 11               | 2          | 9            | 3                 | 0          | 3          |
| Medicina del Deporte                               | 23               | 19         | 4            | 8                 | 6          | 2          |
| Medicina del Trabajo                               | 194              | 111        | 83           | 78                | 39         | 39         |
| Medicina Familiar y General                        | 243              | 64         | 179          | 58                | 14         | 44         |
| Medicina Legal                                     | 220              | 100        | 120          | 59                | 28         | 31         |
| Medicina Transfusional                             | 3                | 2          | 1            | 0                 | 0          | 0          |
| Nefrología   | 17               | 7          | 10           | 3                 | 0          | 3          |
| Neonatología                                       | 4                | 1          | 3            | 1                 | 1          | 0          |
| Neumonología                                       | 3                | 1          | 2            | 1                 | 0          | 1          |

continúa

CUADRO E.1 (CONTINUACIÓN)

| ÁREA, DEPENDENCIA Y CARRERA  | TOTAL DE ALUMNOS |            |            | NUEVOS INSCRIPTOS |            |            |
|--|------------------|------------|------------|-------------------|------------|------------|
|  | Total            | Varones    | Mujeres    | Total             | Varones    | Mujeres    |
| Neurocirugía   | 1                | 1          | 0          | 0                 | 0          | 0          |
| Neurología   | 14               | 3          | 11         | 6                 | 0          | 6          |
| Oftalmología   | 31               | 8          | 23         | 6                 | 1          | 5          |
| Oncología Clínica  | 23               | 8          | 15         | 7                 | 3          | 4          |
| Ortopedia y Traumatología  | 43               | 37         | 6          | 6                 | 6          | 0          |
| Otorrinolaringología   | 15               | 8          | 7          | 3                 | 1          | 2          |
| Patología  | 22               | 6          | 16         | 6                 | 3          | 3          |
| Psiquiatría  | 95               | 48         | 47         | 19                | 12         | 7          |
| Radiología y Diagnóstico por Imágenes  | 28               | 7          | 21         | 7                 | 4          | 3          |
| Radioterapia Oncológica  | 4                | 3          | 1          | 0                 | 0          | 0          |
| Reumatología   | 7                | 3          | 4          | 2                 | 1          | 1          |
| Terapia Intensiva  | 25               | 18         | 7          | 5                 | 4          | 1          |
| Tocoginecología  | 80               | 23         | 57         | 17                | 6          | 11         |
| Urología   | 20               | 20         | 0          | 2                 | 2          | 0          |
| <b>ODONTOLOGÍA</b>   | <b>148</b>       | <b>81</b>  | <b>67</b>  | <b>55</b>         | <b>31</b>  | <b>24</b>  |
| <b>Doctorado</b>   |                  |            |            |                   |            |            |
| Odontología  | 80               | 38         | 42         | 27                | 14         | 13         |
| <b>Especialización</b>   |                  |            |            |                   |            |            |
| Endodoncia   | 14               | 5          | 9          | 8                 | 4          | 4          |
| Prótesis Fija, Removible e Implantología   | 54               | 38         | 16         | 20                | 13         | 7          |
| <b>ÁREA CIENCIAS HUMANAS</b>   | <b>1.187</b>     | <b>295</b> | <b>892</b> | <b>359</b>        | <b>109</b> | <b>250</b> |
| <b>FILOSOFÍA Y CIENCIAS HUMANAS</b>  | <b>854</b>       | <b>233</b> | <b>621</b> | <b>325</b>        | <b>97</b>  | <b>228</b> |
| <b>Doctorado</b>   |                  |            |            |                   |            |            |
| Artes  | 72               | 24         | 48         | 72                | 24         | 48         |
| Ciencias de la Educación   | 53               | 6          | 47         | 14                | 0          | 14         |
| Filosofía  | 82               | 43         | 39         | 15                | 9          | 6          |
| Historia   | 63               | 23         | 40         | 5                 | 2          | 3          |
| Letras   | 64               | 21         | 43         | 13                | 11         | 2          |
| <b>Maestría</b>  |                  |            |            |                   |            |            |
| Antropología Social  | 147              | 42         | 105        | 34                | 10         | 24         |
| Pedagogía  | 50               | 8          | 42         | 50                | 8          | 42         |
| Patrimonio Cultural Material - Administración, Conservación y Legislación          | 1                | 1          | 0          | 0                 | 0          | 0          |
| <b>Especialización</b>   |                  |            |            |                   |            |            |
| Antropología Social  | 36               | 12         | 24         | 36                | 12         | 24         |
| Adolescencia con mención en Educación o Psicología del Desarrollo                  | 29               | 4          | 25         | 0                 | 0          | 0          |
| Asesoramiento y Gestión Pedagógica   | 28               | 4          | 24         | 28                | 4          | 24         |
| Enseñanza de las Cs. Soc. mención en Historia, Geografía o Form. Ética y Ciudadana | 65               | 20         | 45         | 58                | 17         | 41         |
| Enseñanza de la Lengua y la Literatura   | 43               | 8          | 35         | 0                 | 0          | 0          |
| Pedagogía de la Formación  | 121              | 17         | 104        | 0                 | 0          | 0          |

continúa

CUADRO E.1 (CONTINUACIÓN)

| ÁREA, DEPENDENCIA Y CARRERA  | TOTAL DE ALUMNOS |           |            | NUEVOS INSCRIPTOS |          |           |
|--|------------------|-----------|------------|-------------------|----------|-----------|
|  | Total            | Varones   | Mujeres    | Total             | Varones  | Mujeres   |
| <b>PSICOLOGÍA</b>  | <b>97</b>        | <b>29</b> | <b>68</b>  | <b>4</b>          | <b>3</b> | <b>1</b>  |
| <b>Doctorado</b>   |                  |           |            |                   |          |           |
| Psicología   | 61               | 25        | 36         | 4                 | 3        | 1         |
| <b>Maestría</b>  |                  |           |            |                   |          |           |
| Neuropsicología  | 7                | 1         | 6          | 0                 | 0        | 0         |
| <b>Especialización</b>   |                  |           |            |                   |          |           |
| Psicología del Trabajo y de las Organizaciones   | 29               | 3         | 26         | 0                 | 0        | 0         |
| <b>LENGUAS</b>   | <b>236</b>       | <b>33</b> | <b>203</b> | <b>30</b>         | <b>9</b> | <b>21</b> |
| <b>Doctorado</b>   |                  |           |            |                   |          |           |
| Cs. del Lenguaje con Mención en Culturas y Literat. Comparadas, Traductología o Lingüística Aplic. | 17               | 1         | 16         | 2                 | 0        | 2         |
| <b>Maestría</b>  |                  |           |            |                   |          |           |
| Culturas y Literaturas Comparadas  | 41               | 12        | 29         | 28                | 9        | 19        |
| Enseñanza de Español como Lengua Extranjera  | 75               | 8         | 67         | 0                 | 0        | 0         |
| Inglés con Orientación en Lingüística Aplicada   | 57               | 9         | 48         | 0                 | 0        | 0         |
| Inglés con Orientación en Literatura Angloamericana  | 23               | 2         | 21         | 0                 | 0        | 0         |
| Lengua y Cultura Italiana en Perspectiva Intercultural   | 1                | 0         | 1          | 0                 | 0        | 0         |
| Traductología  | 22               | 1         | 21         | 0                 | 0        | 0         |



CUADRO E.2: TOTAL DE EGRESADOS SEGÚN ÁREA, TIPO DE TÍTULO Y CARRERA - Período 2000-2010

| ÁREA, TIPO DE TÍTULO Y CARRERA                              | 2000       | 2001       | 2002       | 2003       | 2004       | 2005       | 2006       | 2007       | 2008       | 2009       | 2010       |
|---|------------|------------|------------|------------|------------|------------|------------|------------|------------|------------|------------|
| <b>TOTAL UNIVERSIDAD</b>                                    | <b>588</b> | <b>792</b> | <b>485</b> | <b>602</b> | <b>544</b> | <b>738</b> | <b>853</b> | <b>911</b> | <b>761</b> | <b>922</b> | <b>975</b> |
| <b>ÁREA CIENCIAS APLICADAS</b>                              | <b>25</b>  | <b>20</b>  | <b>35</b>  | <b>37</b>  | <b>70</b>  | <b>74</b>  | <b>95</b>  | <b>70</b>  | <b>65</b>  | <b>97</b>  | <b>95</b>  |
| <b>Doctorados</b>   |            |            |            |            |            |            |            |            |            |            |            |
| Ciencias Agropecuarias                                      | 0          | 0          | 2          | 2          | 3          | 1          | 5          | 5          | 12         | 3          | 9          |
| Ciencias de la Ingeniería                                   | 2          | 2          | 2          | 5          | 3          | 2          | 2          | 3          | 7          | 2          | 7          |
| Ciencias Geológicas   | 5          | 1          | 2          | 3          | 6          | 0          | 2          | 7          | 2          | 3          | 3          |
| Ciencias del Diseño   | 0          | 0          | 0          | 0          | 0          | 0          | 0          | 0          | 0          | 1          | 1          |
| Ciencias de la Computación                                  | 0          | 0          | 0          | 0          | 0          | 0          | 0          | 0          | 0          | 0          | 1          |
| <b>Maestrías</b>  |            |            |            |            |            |            |            |            |            |            |            |
| Ciencias Agropecuarias                                      | 3          | 2          | 6          | 6          | 11         | 9          | 4          | 5          | 13         | 8          | 12         |
| Ciencias de la Ingeniería (Mención Administración)          | 0          | 0          | 0          | 0          | 0          | 1          | 0          | 1          | 2          | 0          | 1          |
| Ciencias de la Ingeniería (Mención en Recursos Hídricos)    | 1          | 2          | 1          | 3          | 0          | 0          | 1          | 2          | 1          | 2          | 4          |
| Ciencias de la Ingeniería (Mención en Telecomunicaciones)   | 0          | 0          | 0          | 0          | 0          | 0          | 2          | 0          | 1          | 2          | 1          |
| Ciencias de la Ingeniería (Mención Estructuras y Geotecnia) | 0          | 0          | 0          | 0          | 0          | 1          | 5          | 0          | 4          | 0          | 0          |
| Ciencias de la Ingeniería (Mención Ambiente)                | 0          | 0          | 0          | 0          | 0          | 0          | 0          | 0          | 0          | 0          | 2          |
| Ciencias de la Ingeniería (Mención Transportes)             | 0          | 0          | 0          | 0          | 0          | 0          | 1          | 0          | 1          | 2          | 3          |
| Conservación y Rehabilitación del Patrimonio Arquitectónico | 0          | 0          | 0          | 1          | 0          | 0          | 0          | 0          | 1          | 0          | 3          |
| Desarrollo Urbano   | 2          | 1          | 1          | 2          | 0          | 0          | 1          | 1          | 0          | 2          | 0          |
| Diseño Arquitectónico y Urbano                              | 2          | 2          | 2          | 1          | 0          | 0          | 0          | 0          | 1          | 0          | 2          |
| Estadística Aplicada  | 4          | 0          | 10         | 0          | 5          | 9          | 0          | 4          | 4          | 0          | 9          |
| Gestión Ambiental Agropecuaria                              | 0          | 0          | 1          | 0          | 0          | 0          | 0          | 1          | 1          | 2          | 0          |
| Gestión Ambiental del Desarrollo Urbano                     | 0          | 1          | 2          | 1          | 3          | 1          | 3          | 0          | 0          | 0          | 1          |
| Gestión y Desarrollo Habitacional                           | 0          | 0          | 0          | 0          | 0          | 0          | 0          | 1          | 0          | 1          | 2          |
| Manejo de Vida Silvestre                                    | 4          | 2          | 4          | 2          | 2          | 3          | 11         | 5          | 2          | 2          | 3          |
| <b>Especializaciones</b>                                    |            |            |            |            |            |            |            |            |            |            |            |
| Bioquímica Clínica en Bacteriología                         | 2          | 1          | 2          | 1          | 3          | 2          | 4          | 6          | 3          | 2          | 4          |
| Bioquímica Clínica en Bromatología                          | 0          | 0          | 0          | 0          | 0          | 2          | 0          | 1          | 0          | 2          | 1          |
| Bioquímica Clínica en Endocrinología                        | 0          | 0          | 0          | 0          | 0          | 0          | 0          | 1          | 0          | 0          | 1          |
| Bioquímica Clínica en Hematología                           | 0          | 0          | 0          | 0          | 0          | 0          | 0          | 0          | 0          | 1          | 0          |
| Bioquímica Clínica en Inmunología                           | 0          | 0          | 0          | 0          | 0          | 0          | 0          | 2          | 0          | 1          | 3          |
| Bioquímica Clínica en Parasitología                         | 0          | 0          | 0          | 0          | 0          | 0          | 0          | 1          | 1          | 0          | 0          |
| Bioquímica Clínica en Toxicología y Bioquímica Legal        | 0          | 1          | 0          | 0          | 1          | 0          | 1          | 1          | 0          | 1          | 3          |
| Bioquímica Clínica en Virología                             | 0          | 1          | 0          | 0          | 3          | 1          | 5          | 1          | 0          | 3          | 0          |
| Enseñanza de la Arquitectura y el Diseño Industrial         | 0          | 0          | 0          | 0          | 0          | 0          | 0          | 0          | 0          | 2          | 1          |
| Farmacología  | 0          | 0          | 0          | 0          | 0          | 0          | 0          | 1          | 0          | 0          | 0          |
| Farmacología Clínica  | 0          | 1          | 0          | 0          | 0          | 0          | 2          | 0          | 0          | 0          | 1          |
| Planificación y Diseño del Paisaje                          | 0          | 0          | 0          | 0          | 0          | 0          | 2          | 0          | 2          | 3          | 2          |
| Reproducción Bovina   | 0          | 0          | 0          | 0          | 30         | 40         | 43         | 21         | 7          | 52         | 14         |
| Servicios y Sistemas Distribuidos                           | 0          | 0          | 0          | 0          | 0          | 0          | 0          | 0          | 0          | 0          | 1          |
| Telecomunicaciones Telefónicas                              | 0          | 3          | 0          | 10         | 0          | 2          | 1          | 0          | 0          | 0          | 0          |

continúa

CUADRO E.2 (CONTINUACIÓN)

| ÁREA, TIPO DE TÍTULO Y CARRERA  | 2000      | 2001      | 2002      | 2003      | 2004      | 2005      | 2006      | 2007      | 2008      | 2009      | 2010      |
|---|-----------|-----------|-----------|-----------|-----------|-----------|-----------|-----------|-----------|-----------|-----------|
| <b>ÁREA CIENCIAS BÁSICAS</b>  | <b>55</b> | <b>42</b> | <b>55</b> | <b>60</b> | <b>70</b> | <b>59</b> | <b>56</b> | <b>74</b> | <b>49</b> | <b>70</b> | <b>94</b> |
| <b>Doctorados</b>   |           |           |           |           |           |           |           |           |           |           |           |
| Astronomía  | 3         | 1         | 0         | 1         | 1         | 3         | 1         | 4         | 4         | 11        | 4         |
| Ciencias Biológicas   | 16        | 9         | 21        | 20        | 29        | 17        | 16        | 19        | 25        | 11        | 28        |
| Ciencias Químicas   | 19        | 27        | 23        | 25        | 28        | 32        | 30        | 32        | 15        | 41        | 49        |
| Física  | 11        | 3         | 6         | 7         | 4         | 2         | 4         | 7         | 1         | 3         | 8         |
| Físico Química  | 0         | 0         | 0         | 0         | 0         | 0         | 0         | 0         | 1         | 0         | 0         |
| Matemática  | 4         | 1         | 4         | 6         | 2         | 2         | 1         | 6         | 2         | 2         | 2         |
| <b>Maestrías</b>  |           |           |           |           |           |           |           |           |           |           |           |
| Ciencias Químicas   | 2         | 1         | 1         | 1         | 6         | 3         | 4         | 6         | 1         | 2         | 3         |
| <b>ÁREA CIENCIAS HUMANAS</b>  | <b>8</b>  | <b>11</b> | <b>9</b>  | <b>13</b> | <b>29</b> | <b>29</b> | <b>22</b> | <b>15</b> | <b>28</b> | <b>43</b> | <b>95</b> |
| <b>Doctorados</b>   |           |           |           |           |           |           |           |           |           |           |           |
| Artes   | 0         | 0         | 0         | 0         | 0         | 0         | 0         | 0         | 0         | 0         | 1         |
| Ciencias de la Educación  | 0         | 0         | 0         | 0         | 1         | 1         | 1         | 1         | 0         | 3         | 3         |
| Ciencias del Lenguaje (Mención en Culturas y Literaturas Comparadas)      | 0         | 0         | 0         | 0         | 0         | 0         | 0         | 0         | 1         | 0         | 1         |
| Ciencias del Lenguaje (Mención Traductología)                             | 0         | 0         | 0         | 0         | 0         | 0         | 0         | 0         | 0         | 1         | 0         |
| Ciencias del Lenguaje (Mención Lingüística Aplicada)                      | 0         | 0         | 0         | 0         | 0         | 0         | 0         | 0         | 0         | 2         | 1         |
| Filosofía   | 1         | 2         | 0         | 2         | 4         | 4         | 4         | 2         | 4         | 4         | 4         |
| Historia  | 2         | 1         | 0         | 1         | 1         | 2         | 2         | 1         | 2         | 5         | 4         |
| Letras  | 0         | 0         | 0         | 0         | 0         | 3         | 0         | 0         | 5         | 4         | 1         |
| Letras Clásicas   | 1         | 1         | 0         | 1         | 1         | 0         | 0         | 1         | 0         | 1         | 0         |
| Letras Modernas   | 0         | 3         | 0         | 2         | 7         | 4         | 3         | 5         | 2         | 0         | 0         |
| Psicología  | 3         | 3         | 4         | 0         | 2         | 0         | 3         | 1         | 4         | 5         | 5         |
| <b>Maestrías</b>  |           |           |           |           |           |           |           |           |           |           |           |
| Inglés con Orientación en Literatura Angloamericana                       | 0         | 0         | 0         | 0         | 0         | 0         | 2         | 0         | 1         | 0         | 0         |
| Inglés con Orientación en Lingüística Aplicada                            | 0         | 0         | 0         | 0         | 0         | 2         | 1         | 1         | 2         | 0         | 4         |
| Investigación Educativa (Mención Socioantropológica)                      | 0         | 1         | 1         | 3         | 3         | 2         | 1         | 2         | 4         | 3         | 1         |
| Lengua y Cultura Italiana en Perspectiva Intercultural                    | 0         | 0         | 0         | 0         | 2         | 1         | 2         | 0         | 0         | 0         | 1         |
| Lingüística Aplicada a la Enseñanza de Lengua (Materna o Extranjera)      | 0         | 0         | 0         | 3         | 2         | 4         | 0         | 0         | 0         | 3         | 0         |
| Literaturas Latinoamericanas  | 0         | 0         | 1         | 0         | 2         | 0         | 0         | 0         | 0         | 0         | 0         |
| Neuropsicología   | 0         | 0         | 0         | 0         | 0         | 0         | 0         | 0         | 0         | 0         | 7         |
| Patrimonio Cultural Material - Administración, Conservación y Legislación | 0         | 0         | 0         | 0         | 0         | 0         | 0         | 0         | 0         | 0         | 1         |
| Pedagogía   | 0         | 0         | 0         | 0         | 0         | 0         | 0         | 0         | 0         | 0         | 1         |
| <b>Especializaciones</b>  |           |           |           |           |           |           |           |           |           |           |           |
| Adolescencia  | 0         | 0         | 0         | 0         | 0         | 0         | 0         | 0         | 0         | 0         | 9         |
| Asesoramiento y Gestión Pedagógica  | 0         | 0         | 0         | 0         | 0         | 2         | 1         | 1         | 2         | 0         | 1         |
| Enseñanza de la Lengua y la Literatura                                    | 0         | 0         | 2         | 1         | 4         | 4         | 2         | 0         | 1         | 0         | 1         |
| Lingüística   | 1         | 0         | 1         | 0         | 0         | 0         | 0         | 0         | 0         | 0         | 0         |
| Pedagogía de la Formación   | 0         | 0         | 0         | 0         | 0         | 0         | 0         | 0         | 0         | 12        | 49        |

continúa

CUADRO E.2 (CONTINUACIÓN)

| ÁREA, TIPO DE TÍTULO Y CARRERA                             | 2000       | 2001       | 2002       | 2003       | 2004       | 2005       | 2006       | 2007       | 2008       | 2009       | 2010       |
|--|------------|------------|------------|------------|------------|------------|------------|------------|------------|------------|------------|
| <b>ÁREA CIENCIAS DE LA SALUD</b>                           | <b>470</b> | <b>637</b> | <b>279</b> | <b>366</b> | <b>309</b> | <b>491</b> | <b>462</b> | <b>602</b> | <b>488</b> | <b>610</b> | <b>541</b> |
| <b>Doctorados</b>  |            |            |            |            |            |            |            |            |            |            |            |
| Ciencias de la Salud                                       | 0          | 0          | 0          | 0          | 1          | 2          | 0          | 0          | 0          | 0          | 0          |
| Ciencias de la Salud (Mención Bioimágenes)                 | 0          | 0          | 0          | 0          | 0          | 0          | 0          | 0          | 1          | 1          | 0          |
| Ciencias de la Salud (Mención Biomedicina)                 | 0          | 0          | 0          | 0          | 2          | 0          | 7          | 5          | 1          | 7          | 4          |
| Ciencias de la Salud (Mención Enfermería)                  | 0          | 0          | 0          | 0          | 0          | 0          | 0          | 2          | 0          | 0          | 0          |
| Ciencias de la Salud (Mención Fonoaudiología)              | 0          | 0          | 0          | 0          | 0          | 0          | 0          | 0          | 1          | 0          | 0          |
| Ciencias de la Salud (Mención Kinesiología y Fisioterapia) | 0          | 0          | 0          | 0          | 0          | 0          | 0          | 1          | 0          | 0          | 0          |
| Ciencias de la Salud (Mención Nutrición)                   | 0          | 0          | 0          | 0          | 0          | 0          | 0          | 0          | 1          | 0          | 2          |
| Medicina y Cirugía   | 17         | 16         | 5          | 17         | 4          | 10         | 16         | 18         | 21         | 22         | 13         |
| Odontología  | 6          | 8          | 7          | 14         | 11         | 7          | 15         | 7          | 12         | 20         | 22         |
| <b>Maestrías</b>   |            |            |            |            |            |            |            |            |            |            |            |
| Bioética   | 0          | 0          | 0          | 0          | 0          | 0          | 0          | 0          | 0          | 0          | 4          |
| Drogadependencia   | 0          | 0          | 0          | 3          | 0          | 0          | 1          | 3          | 3          | 8          | 4          |
| Gerontología   | 1          | 13         | 3          | 7          | 0          | 3          | 1          | 2          | 3          | 1          | 3          |
| Neuropsicología  | 0          | 0          | 0          | 0          | 3          | 9          | 10         | 3          | 8          | 8          | 7          |
| Salud Materno Infantil                                     | 5          | 7          | 1          | 3          | 3          | 3          | 2          | 3          | 11         | 5          | 10         |
| Salud Pública  | 0          | 0          | 0          | 0          | 0          | 7          | 12         | 6          | 6          | 11         | 10         |
| Salud Sexual y Reproductiva                                | 0          | 0          | 0          | 0          | 0          | 0          | 0          | 0          | 0          | 1          | 0          |
| <b>Especializaciones</b>                                   |            |            |            |            |            |            |            |            |            |            |            |
| Alergia e Inmunología                                      | 11         | 19         | 4          | 7          | 3          | 4          | 5          | 5          | 6          | 6          | 11         |
| Anestesiología   | 7          | 14         | 11         | 11         | 2          | 6          | 8          | 11         | 9          | 8          | 9          |
| Cardiología  | 18         | 31         | 5          | 10         | 8          | 9          | 16         | 23         | 15         | 22         | 22         |
| Cirugía  | 0          | 0          | 0          | 0          | 0          | 5          | 2          | 0          | 1          | 0          | 0          |
| Cirugía de Tórax   | 0          | 0          | 0          | 0          | 0          | 0          | 2          | 2          | 1          | 0          | 0          |
| Cirugía Pediátrica   | 0          | 1          | 1          | 2          | 0          | 2          | 5          | 4          | 4          | 2          | 2          |
| Cirugía Plástica   | 5          | 3          | 1          | 3          | 0          | 3          | 3          | 4          | 6          | 7          | 12         |
| Citopatología  | 10         | 4          | 0          | 2          | 0          | 2          | 1          | 0          | 1          | 1          | 2          |
| Clínica Dermatológica                                      | 5          | 7          | 2          | 2          | 0          | 1          | 3          | 4          | 0          | 4          | 2          |
| Clínica Médica   | 15         | 19         | 6          | 4          | 7          | 16         | 16         | 15         | 12         | 11         | 25         |
| Clínica Pediátrica   | 46         | 34         | 12         | 14         | 2          | 20         | 34         | 35         | 28         | 26         | 25         |
| Clinica Quirúrgica   | 13         | 19         | 6          | 12         | 6          | 14         | 18         | 17         | 29         | 32         | 18         |
| Dermatología   | 0          | 1          | 1          | 0          | 0          | 0          | 2          | 0          | 1          | 0          | 0          |
| Daibetología   | 0          | 0          | 0          | 0          | 0          | 0          | 0          | 0          | 0          | 25         | 1          |
| Endocrinología   | 5          | 3          | 3          | 5          | 0          | 7          | 6          | 5          | 5          | 8          | 9          |
| Endodoncia   | 0          | 0          | 0          | 7          | 2          | 7          | 25         | 2          | 8          | 7          | 0          |
| Enfermería Familiar y Comunitaria                          | 0          | 0          | 0          | 0          | 0          | 0          | 0          | 0          | 1          | 4          | 0          |
| Flebología y Linfología                                    | 6          | 10         | 5          | 6          | 3          | 4          | 4          | 10         | 1          | 0          | 5          |
| Gastroenterología  | 3          | 2          | 2          | 2          | 0          | 2          | 6          | 4          | 4          | 5          | 3          |
| Geriatría  | 0          | 47         | 21         | 1          | 0          | 70         | 8          | 45         | 38         | 18         | 34         |
| Hematología  | 0          | 1          | 1          | 0          | 0          | 0          | 1          | 0          | 0          | 0          | 0          |

continúa

CUADRO E.2 (CONTINUACIÓN)

| ÁREA, TIPO DE TÍTULO Y CARRERA                    | 2000      | 2001      | 2002       | 2003       | 2004      | 2005      | 2006       | 2007       | 2008       | 2009       | 2010       |
|---|-----------|-----------|------------|------------|-----------|-----------|------------|------------|------------|------------|------------|
| Infectología                                      | 1         | 3         | 3          | 4          | 1         | 5         | 4          | 2          | 2          | 1          | 1          |
| Inmunología                                       | 3         | 4         | 1          | 2          | 3         | 4         | 4          | 2          | 0          | 0          | 0          |
| Medicina del Deporte                              | 0         | 8         | 9          | 17         | 1         | 10        | 3          | 13         | 2          | 6          | 5          |
| Medicina del Trabajo                              | 85        | 32        | 33         | 56         | 34        | 61        | 29         | 68         | 66         | 62         | 52         |
| Medicina Familiar y General                       | 0         | 0         | 3          | 37         | 16        | 44        | 40         | 25         | 18         | 47         | 27         |
| Medicina Generalista                              | 42        | 29        | 6          | 0          | 0         | 0         | 0          | 0          | 0          | 0          | 0          |
| Medicina Legal                                    | 51        | 43        | 40         | 30         | 15        | 58        | 44         | 88         | 52         | 46         | 44         |
| Medicina Transfusional                            | 1         | 5         | 2          | 5          | 1         | 2         | 6          | 9          | 2          | 3          | 3          |
| Nefrología  | 5         | 13        | 1          | 3          | 1         | 4         | 1          | 8          | 3          | 8          | 5          |
| Nefrología Pediátrica                             | 1         | 0         | 0          | 0          | 1         | 0         | 0          | 2          | 0          | 0          | 0          |
| Neonatología                                      | 7         | 4         | 0          | 2          | 2         | 3         | 5          | 5          | 2          | 2          | 2          |
| Neumonología                                      | 2         | 2         | 1          | 0          | 0         | 1         | 0          | 3          | 7          | 2          | 3          |
| Neurocirugía                                      | 0         | 2         | 0          | 0          | 3         | 0         | 2          | 2          | 1          | 0          | 0          |
| Neurología  | 2         | 5         | 1          | 3          | 3         | 1         | 2          | 7          | 2          | 5          | 2          |
| Oftalmología                                      | 8         | 16        | 6          | 14         | 0         | 7         | 12         | 18         | 9          | 10         | 13         |
| Oncología Clínica                                 | 1         | 6         | 1          | 3          | 1         | 3         | 1          | 6          | 3          | 16         | 3          |
| Ortodoncia  | 0         | 0         | 0          | 0          | 0         | 3         | 0          | 0          | 0          | 0          | 0          |
| Ortopedia y Traumatología                         | 0         | 69        | 32         | 12         | 5         | 10        | 8          | 20         | 9          | 22         | 14         |
| Ortopediatria                                     | 0         | 0         | 0          | 0          | 0         | 1         | 0          | 0          | 0          | 0          | 0          |
| Otorrinolaringología                              | 3         | 3         | 4          | 1          | 0         | 4         | 3          | 4          | 1          | 4          | 3          |
| Patología   | 7         | 10        | 3          | 4          | 3         | 5         | 0          | 6          | 10         | 4          | 3          |
| Periodoncia                                       | 0         | 0         | 0          | 0          | 0         | 0         | 0          | 0          | 0          | 1          | 0          |
| Protesis Fija Removible e Implantes               | 0         | 0         | 0          | 0          | 0         | 3         | 2          | 1          | 22         | 14         | 27         |
| Psiquiatría                                       | 9         | 12        | 3          | 1          | 2         | 9         | 8          | 13         | 7          | 16         | 13         |
| Radiología y Diagnóstico por Imágenes             | 7         | 32        | 10         | 7          | 8         | 9         | 20         | 18         | 3          | 5          | 7          |
| Radioterapia Oncológica                           | 0         | 0         | 0          | 0          | 0         | 0         | 7          | 3          | 2          | 4          | 4          |
| Reumatología                                      | 1         | 11        | 3          | 1          | 2         | 4         | 5          | 4          | 4          | 3          | 6          |
| Salud Social y Comunitaria                        | 0         | 0         | 0          | 0          | 0         | 0         | 0          | 0          | 0          | 10         | 0          |
| Terapia Intensiva                                 | 4         | 4         | 2          | 4          | 2         | 1         | 4          | 7          | 4          | 5          | 4          |
| Tocoginecología                                   | 44        | 35        | 10         | 11         | 3         | 22        | 19         | 27         | 15         | 35         | 21         |
| Urología  | 5         | 8         | 2          | 17         | 145       | 4         | 4          | 5          | 4          | 9          | 20         |
| Diplomado en Salud Pública                        | 8         | 22        | 6          | 0          | 0         | 0         | 0          | 0          | 0          | 0          | 0          |
| <b>ÁREA CIENCIAS SOCIALES</b>                     | <b>30</b> | <b>82</b> | <b>107</b> | <b>126</b> | <b>66</b> | <b>85</b> | <b>218</b> | <b>150</b> | <b>131</b> | <b>102</b> | <b>150</b> |
| <b>Doctorados</b>                                 |           |           |            |            |           |           |            |            |            |            |            |
| Ciencias Económicas                               | 1         | 0         | 0          | 0          | 0         | 1         | 2          | 0          | 1          | 1          | 0          |
| Ciencias Económicas (Orientación Administración)  | 0         | 1         | 1          | 0          | 0         | 0         | 1          | 0          | 0          | 0          | 1          |
| Ciencias Económicas (Orientación en Contabilidad) | 1         | 0         | 0          | 0          | 0         | 0         | 0          | 0          | 1          | 1          | 1          |
| Ciencias Económicas (Orientación en Economía)     | 1         | 0         | 1          | 1          | 0         | 1         | 0          | 0          | 1          | 0          | 1          |
| Ciencias Políticas                                | 0         | 0         | 0          | 0          | 0         | 0         | 0          | 0          | 0          | 1          | 6          |
| Demografía  | 0         | 0         | 0          | 0          | 0         | 2         | 1          | 3          | 4          | 1          | 4          |
| Derecho y Ciencias Sociales                       | 3         | 7         | 5          | 7          | 8         | 7         | 10         | 9          | 6          | 8          | 17         |
| Estudios Sociales de América Latina               | 0         | 0         | 0          | 0          | 0         | 0         | 0          | 0          | 0          | 0          | 1          |
| Semiótica   | 0         | 0         | 0          | 0          | 0         | 0         | 0          | 0          | 1          | 2          | 3          |

continúa

**CUADRO E.2 (CONTINUACIÓN)**

| ÁREA, TIPO DE TÍTULO Y CARRERA                                       | 2000 | 2001 | 2002 | 2003 | 2004 | 2005 | 2006 | 2007 | 2008 | 2009 | 2010 |
|--|------|------|------|------|------|------|------|------|------|------|------|
| <b>Maestrías</b>   |      |      |      |      |      |      |      |      |      |      |      |
| Administración Pública   | 0    | 0    | 19   | 14   | 0    | 25   | 0    | 0    | 12   | 0    | 5    |
| Antropología   | 0    | 0    | 0    | 0    | 2    | 1    | 6    | 3    | 6    | 5    | 3    |
| Ciencias Sociales  | 0    | 0    | 1    | 0    | 0    | 0    | 0    | 0    | 0    | 0    | 0    |
| Ciencias Sociales (Mención Políticas Sociales)                       | 0    | 2    | 1    | 2    | 1    | 2    | 2    | 0    | 0    | 0    | 0    |
| Ciencias Sociales (Mención Metodología de la Investigación Social)   | 0    | 2    | 1    | 6    | 0    | 0    | 0    | 1    | 0    | 1    | 3    |
| Comercio Internacional   | 0    | 0    | 0    | 0    | 0    | 0    | 0    | 0    | 0    | 0    | 2    |
| Comunicación y Cultura Contemporánea                                 | 0    | 0    | 1    | 1    | 3    | 5    | 5    | 3    | 1    | 9    | 1    |
| Demografía   | 4    | 2    | 8    | 4    | 2    | 3    | 4    | 2    | 0    | 2    | 3    |
| Derecho y Argumentación  | 0    | 0    | 0    | 0    | 0    | 0    | 0    | 0    | 0    | 0    | 1    |
| Derecho Internacional Público  | 1    | 1    | 1    | 2    | 1    | 0    | 1    | 0    | 0    | 0    | 0    |
| Dirección de Negocios  | 3    | 5    | 1    | 4    | 7    | 4    | 7    | 12   | 15   | 8    | 17   |
| Formulación y Desarrollo de Estrategias Públicas y Privadas          | 0    | 0    | 0    | 0    | 0    | 0    | 0    | 0    | 0    | 0    | 2    |
| Gerencia y Administración de Servicios de Salud                      | 7    | 18   | 9    | 7    | 2    | 6    | 11   | 17   | 6    | 4    | 9    |
| Gestión para la Integración Regional                                 | 0    | 0    | 0    | 0    | 0    | 0    | 0    | 2    | 1    | 1    | 0    |
| Partidos Políticos   | 0    | 0    | 2    | 0    | 2    | 2    | 1    | 1    | 1    | 2    | 4    |
| Políticas y Estrategias  | 0    | 0    | 0    | 0    | 0    | 0    | 0    | 0    | 0    | 0    | 0    |
| Políticas y Gestión del Desarrollo Local                             | 0    | 0    | 0    | 0    | 0    | 0    | 0    | 0    | 0    | 1    | 0    |
| Relaciones Internacionales   | 1    | 5    | 2    | 4    | 3    | 3    | 7    | 2    | 7    | 1    | 4    |
| Sociología   | 0    | 0    | 0    | 0    | 0    | 0    | 0    | 2    | 0    | 1    | 4    |
| Sociosemiótica   | 2    | 3    | 10   | 2    | 0    | 1    | 3    | 0    | 2    | 2    | 1    |
| <b>Especializaciones</b>   |      |      |      |      |      |      |      |      |      |      |      |
| Asia Oriental  | 0    | 0    | 0    | 0    | 0    | 0    | 0    | 0    | 0    | 3    | 1    |
| Comunicación, Medios y Prácticas Educativas                          | 0    | 0    | 0    | 0    | 0    | 0    | 0    | 1    | 8    | 4    | 0    |
| Contabilidad Superior y Auditoría                                    | 0    | 0    | 0    | 0    | 0    | 0    | 0    | 0    | 0    | 8    | 14   |
| Derecho de Familia   | 0    | 0    | 0    | 0    | 0    | 0    | 0    | 0    | 22   | 1    | 0    |
| Derecho de los Negocios  | 0    | 0    | 0    | 0    | 1    | 0    | 20   | 2    | 1    | 4    | 9    |
| Derecho de Seguros   | 0    | 18   | 2    | 3    | 2    | 0    | 0    | 0    | 0    | 0    | 0    |
| Derecho Penal  | 0    | 0    | 0    | 0    | 0    | 0    | 89   | 35   | 2    | 0    | 1    |
| Derecho Procesal   | 0    | 1    | 0    | 0    | 0    | 0    | 9    | 11   | 3    | 7    | 9    |
| Derecho Procesal (Mención Civil)                                     | 0    | 0    | 4    | 6    | 3    | 5    | 2    | 1    | 1    | 1    | 1    |
| Derecho Procesal (Mención Penal)                                     | 0    | 1    | 0    | 4    | 4    | 1    | 0    | 0    | 0    | 0    | 0    |
| Derecho Público  | 0    | 0    | 0    | 3    | 2    | 1    | 9    | 15   | 10   | 12   | 8    |
| Diseño de Encuestas y Análisis de Datos para la Planificación Social | 0    | 0    | 0    | 0    | 0    | 0    | 0    | 0    | 3    | 2    | 0    |
| Enseñanza de las Ciencias Sociales                                   | 0    | 0    | 0    | 0    | 0    | 0    | 0    | 1    | 1    | 0    | 0    |
| Gestión de la Innovación y la Vinculación Tecnológica                | 0    | 0    | 0    | 0    | 0    | 0    | 0    | 0    | 0    | 0    | 1    |
| Investigación de la Comunicación                                     | 0    | 0    | 0    | 0    | 0    | 0    | 3    | 6    | 5    | 1    | 2    |
| Enseñanza de las Ciencias Sociales                                   | 0    | 0    | 0    | 0    | 0    | 0    | 3    | 0    | 0    | 0    | 1    |
| Mercosur: Aspectos Jurídicos y Económicos                            | 0    | 2    | 4    | 0    | 1    | 1    | 0    | 0    | 1    | 0    | 0    |
| Régimen Jurídico del Comercio Exterior                               | 0    | 1    | 0    | 0    | 0    | 2    | 1    | 1    | 1    | 0    | 0    |
| Sindicatura Concursal  | 2    | 1    | 29   | 35   | 8    | 1    | 12   | 15   | 1    | 0    | 1    |
| Tributación  | 4    | 12   | 5    | 21   | 14   | 11   | 9    | 5    | 7    | 8    | 9    |

## SECCIÓN VI

Cargos docentes y no docentes ocupados





**CUADRO G.1: CARGOS DOCENTES POR DEDICACIÓN SEGÚN DENOMINACIÓN**  
**Año 2010**

| DENOMINACIÓN              | Dedicación   | DEDICACIÓN    |              | TOTAL        |
|---------------------------|--------------|---------------|--------------|--------------|
|                           | EXCLUSIVA    | SEMIEXCLUSIVA | SIMPLE       |              |
| <b>TOTAL</b>              | <b>1.341</b> | <b>2.875</b>  | <b>4.717</b> | <b>8.933</b> |
| <b>%</b>                  | <b>15,0</b>  | <b>32,2</b>   | <b>52,8</b>  | <b>100,0</b> |
| AUTORIDAD RECTORADO       | 7            | 0             | 0            | 7            |
| AUTORIDAD UNID. ACADÉMICA | 51           | 32            | 2            | 85           |
| PROFESOR TITULAR          | 350          | 522           | 295          | 1.167        |
| PROFESOR ASOCIADO         | 131          | 42            | 42           | 215          |
| PROFESOR ADJUNTO          | 405          | 694           | 608          | 1.707        |
| PROFESOR ASISTENTE        | 279          | 1.476         | 2125         | 3.880        |
| AYUDANTES                 | 44           | 98            | 1309         | 1.451        |
| PREUNIVERSITARIOS         | 74           | 11            | 336          | 421          |

**CUADRO G.2: CARGOS NO DOCENTES POR AGRUPAMIENTO SEGÚN CATEGORÍA**  
**Año 2010**

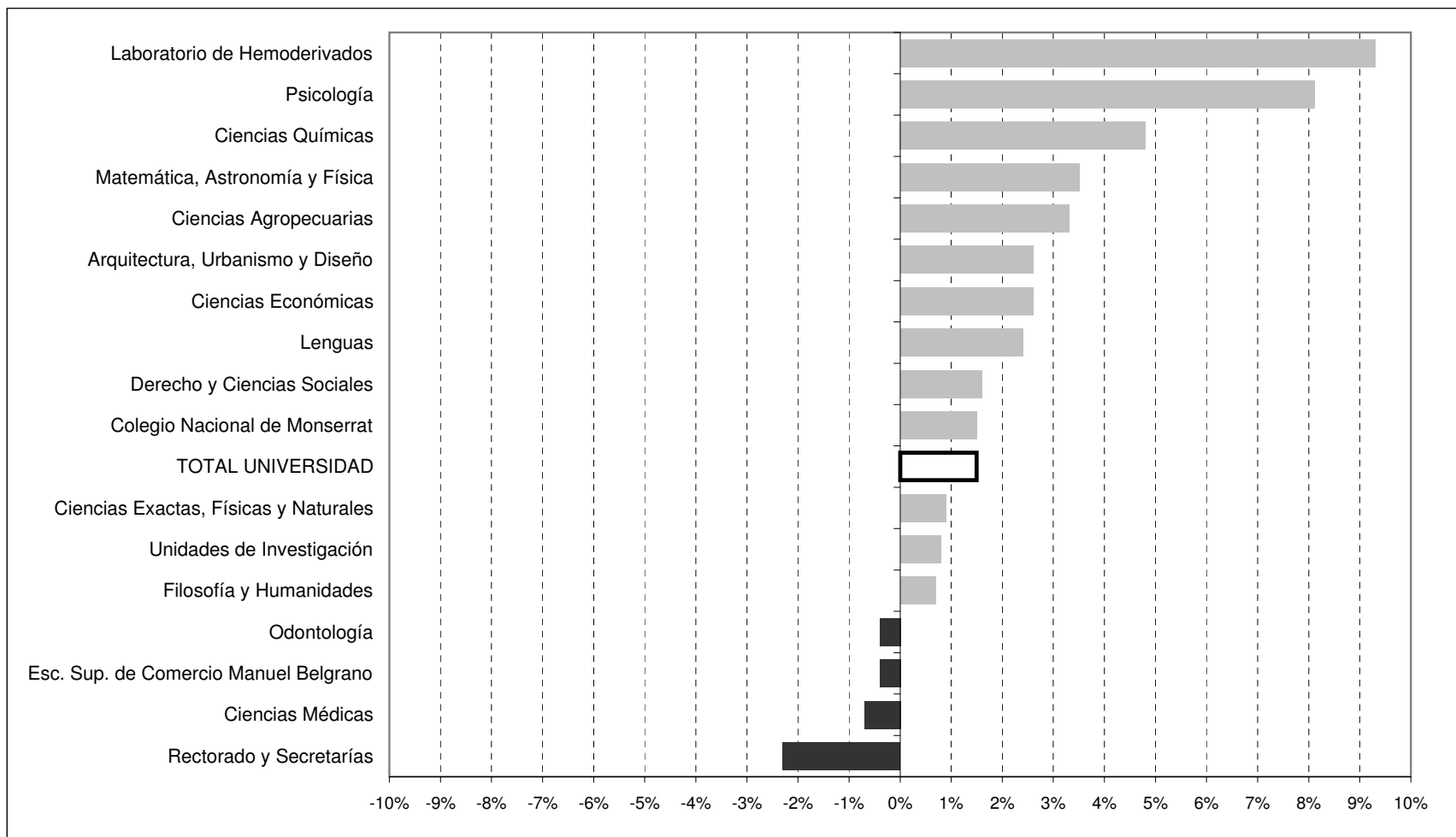
| CATEGORÍA    | AGRUPAMIENTO   |             |                                 |            |              | TOTAL        |
|--------------|----------------|-------------|---------------------------------|------------|--------------|--------------|
|              | Administración | Profesional | Mantenimiento y Serv. Generales | Técnico    | Asistencial  |              |
| <b>TOTAL</b> | <b>771</b>     | <b>45</b>   | <b>280</b>                      | <b>209</b> | <b>1.529</b> | <b>2.834</b> |
| <b>%</b>     | <b>27,2</b>    | <b>1,6</b>  | <b>9,9</b>                      | <b>7,4</b> | <b>54,0</b>  | <b>100,0</b> |
| 1            | 23             | 0           | 0                               | 0          | 15           | 38           |
| 2            | 158            | 11          | 9                               | 9          | 116          | 303          |
| 3            | 207            | 12          | 62                              | 64         | 324          | 669          |
| 4            | 113            | 8           | 83                              | 66         | 476          | 746          |
| 5            | 90             | 14          | 65                              | 38         | 367          | 574          |
| 6            | 87             | 0           | 43                              | 25         | 186          | 341          |
| 7            | 93             | 0           | 18                              | 7          | 45           | 163          |



CUADRO G.3: CARGOS DOCENTES POR DEPENDENCIA. Período 2000-2010

| DEPENDENCIA                                   | 2000         | 2001         | 2002         | 2003         | 2004         | 2005         | 2006         | 2007         | 2008         | 2009         | 2010         |
|---|--------------|--------------|--------------|--------------|--------------|--------------|--------------|--------------|--------------|--------------|--------------|
| <b>TOTAL UNIVERSIDAD</b>                      | <b>7.753</b> | <b>7.986</b> | <b>8.086</b> | <b>8.163</b> | <b>8.285</b> | <b>8.358</b> | <b>8.415</b> | <b>8.326</b> | <b>8.480</b> | <b>8.722</b> | <b>8.933</b> |
| FAC. DE ARQUITECTURA, URBANISMO Y DISEÑO      | 576          | 586          | 604          | 599          | 579          | 596          | 601          | 586          | 600          | 628          | 666          |
| FAC. DE CIENCIAS EXACTAS, FÍSICAS Y NATURALES | 1.075        | 1.130        | 1.147        | 1.170        | 1.151        | 1.134        | 1.119        | 1.157        | 1.159        | 1.139        | 1.159        |
| FAC. DE CIENCIAS QUÍMICAS                     | 441          | 454          | 462          | 455          | 474          | 484          | 490          | 497          | 510          | 579          | 591          |
| FAC. DE MATEMÁTICA, ASTRONOMÍA Y FÍSICA       | 232          | 234          | 231          | 232          | 232          | 257          | 253          | 256          | 268          | 270          | 290          |
| FAC. DE CIENCIAS AGROPECUARIAS                | 335          | 332          | 328          | 322          | 324          | 339          | 341          | 348          | 359          | 361          | 388          |
| FAC. DE CIENCIAS MÉDICAS                      | 1.553        | 1.571        | 1.603        | 1.593        | 1.635        | 1.627        | 1.610        | 1.544        | 1.549        | 1.558        | 1.565        |
| FAC. DE ODONTOLOGÍA                           | 435          | 444          | 441          | 449          | 453          | 453          | 472          | 467          | 467          | 466          | 465          |
| FAC. DE DERECHO Y CIENCIAS SOCIALES           | 925          | 977          | 992          | 1.027        | 1.060        | 1.092        | 1.134        | 1.124        | 1.146        | 1.178        | 1.207        |
| FAC. DE CIENCIAS ECONÓMICAS                   | 559          | 613          | 615          | 636          | 640          | 633          | 629          | 620          | 645          | 693          | 698          |
| FAC. DE FILOSOFÍA Y HUMANIDADES               | 684          | 674          | 668          | 666          | 685          | 688          | 714          | 668          | 691          | 701          | 734          |
| FAC. DE PSICOLOGÍA                            | 188          | 184          | 199          | 199          | 205          | 200          | 198          | 223          | 251          | 271          | 270          |
| FAC. DE LENGUAS                               | 196          | 229          | 233          | 235          | 260          | 277          | 276          | 275          | 273          | 295          | 303          |
| LABORATORIO DE HEMODERIVADOS                  | 34           | 42           | 41           | 56           | 48           | 45           | 42           | 49           | 46           | 59           | 60           |
| UNIDADES DE INVESTIGACIÓN                     | 104          | 98           | 102          | 103          | 107          | 121          | 124          | 127          | 132          | 136          | 128          |
| RECTORADO Y SUS SECRETARÍAS                   | 85           | 87           | 84           | 89           | 95           | 84           | 90           | 74           | 65           | 66           | 82           |
| ESCUELA SUPERIOR DE COMERCIO MANUEL BELGRANO  | 208          | 208          | 211          | 212          | 215          | 210          | 203          | 193          | 195          | 191          | 200          |
| COLEGIO NACIONAL DE MONSERRAT                 | 117          | 117          | 117          | 117          | 120          | 117          | 118          | 116          | 122          | 129          | 125          |
| OTRAS DEPENDENCIAS                            | 6            | 6            | 8            | 3            | 2            | 1            | 1            | 2            | 2            | 2            | 2            |

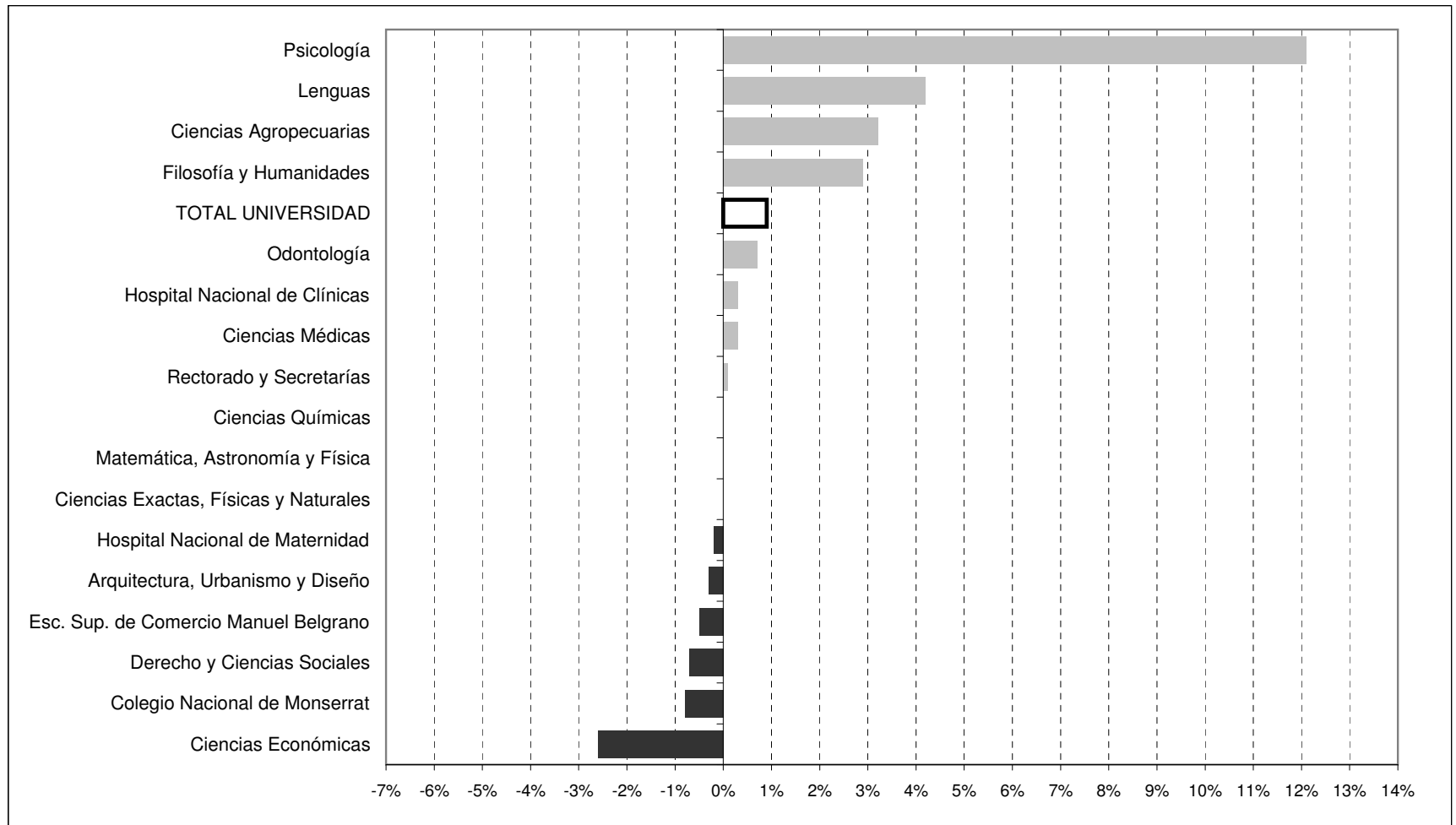
**Gráfico 6: Tasa de crecimiento anual promedio de Cargos Docentes de la UNC  
Período 2006-2010**



**CUADRO G.4: CARGOS NO DOCENTES POR DEPENDENCIA. Período 2000-2010**

| DEPENDENCIA                                   | 2000         | 2001         | 2002         | 2003         | 2004         | 2005         | 2006         | 2007         | 2008         | 2009         | 2010         |
|---|--------------|--------------|--------------|--------------|--------------|--------------|--------------|--------------|--------------|--------------|--------------|
| <b>TOTAL UNIVERSIDAD</b>                      | <b>2.727</b> | <b>2.691</b> | <b>2.657</b> | <b>2.646</b> | <b>2.645</b> | <b>2.663</b> | <b>2.730</b> | <b>2.875</b> | <b>2.797</b> | <b>2.805</b> | <b>2.834</b> |
| FAC. DE ARQUITECTURA, URBANISMO Y DISEÑO      | 80           | 83           | 82           | 84           | 86           | 85           | 87           | 88           | 87           | 88           | 86           |
| FAC. DE CIENCIAS EXACTAS, FÍSICAS Y NATURALES | 117          | 111          | 114          | 119          | 117          | 125          | 122          | 129          | 123          | 121          | 122          |
| FAC. DE CIENCIAS QUÍMICAS                     | 83           | 80           | 76           | 76           | 71           | 71           | 83           | 86           | 83           | 80           | 83           |
| FAC. DE MATEMÁTICA, ASTRONOMÍA Y FÍSICA       | 43           | 46           | 47           | 46           | 46           | 46           | 45           | 48           | 63           | 49           | 45           |
| FAC. DE CIENCIAS AGROPECUARIAS                | 63           | 63           | 61           | 60           | 63           | 62           | 59           | 63           | 48           | 63           | 67           |
| FAC. DE CIENCIAS MÉDICAS                      | 416          | 414          | 416          | 415          | 408          | 396          | 394          | 397          | 402          | 407          | 398          |
| FAC. DE ODONTOLOGÍA                           | 123          | 122          | 117          | 124          | 131          | 130          | 139          | 149          | 146          | 144          | 143          |
| FAC. DE DERECHO Y CIENCIAS SOCIALES           | 116          | 123          | 121          | 124          | 135          | 137          | 140          | 146          | 140          | 139          | 136          |
| FAC. DE CIENCIAS ECONÓMICAS                   | 68           | 70           | 74           | 72           | 70           | 70           | 71           | 71           | 66           | 66           | 64           |
| FAC. DE FILOSOFÍA Y HUMANIDADES               | 80           | 76           | 80           | 80           | 80           | 89           | 90           | 96           | 101          | 97           | 101          |
| FAC. DE PSICOLOGÍA                            | 8            | 19           | 20           | 18           | 26           | 29           | 26           | 26           | 30           | 30           | 41           |
| FAC. DE LENGUAS                               | 16           | 16           | 17           | 19           | 22           | 23           | 28           | 28           | 26           | 27           | 33           |
| HOSPITAL NACIONAL DE CLÍNICAS                 | 506          | 487          | 484          | 477          | 460          | 449          | 457          | 478          | 467          | 468          | 462          |
| HOSPITAL NACIONAL DE MATERNIDAD               | 300          | 290          | 285          | 281          | 275          | 275          | 266          | 269          | 259          | 258          | 264          |
| RECTORADO Y SUS SECRETARÍAS                   | 512          | 493          | 473          | 468          | 477          | 464          | 501          | 521          | 493          | 477          | 504          |
| ESCUELA SUPERIOR DE COMERCIO MANUEL BELGRANO  | 55           | 56           | 55           | 51           | 51           | 49           | 49           | 55           | 38           | 49           | 48           |
| COLEGIO NACIONAL DE MONSERRAT                 | 35           | 36           | 34           | 34           | 32           | 33           | 33           | 38           | 49           | 33           | 32           |
| OTRAS DEPENDENCIAS                            | 106          | 106          | 101          | 98           | 95           | 130          | 140          | 187          | 176          | 209          | 205          |

**Gráfico 7: Tasa de crecimiento anual promedio de Cargos No Docentes de la UNC  
Período 2006-2010**



CUADRO G.5: CARGOS DOCENTES POR DEDICACIÓN Y HORAS CÁTEDRA SEGÚN DEPENDENCIA - Año 2010

| DEPENDENCIA                                   | TOTAL        | DEDICACIÓN   |               |              | CARGOS HORAS CÁTEDRA |              |
|---|--------------|--------------|---------------|--------------|----------------------|--------------|
|   |              | EXCLUSIVA    | SEMIEXCLUSIVA | SIMPLE       | Cargos               | Horas        |
| <b>TOTAL UNIVERSIDAD</b>                      | <b>8.933</b> | <b>1.344</b> | <b>2.875</b>  | <b>4.714</b> | <b>1.136</b>         | <b>6.455</b> |
| FAC. DE ARQUITECTURA, DISEÑO Y URBANISMO      | 666          | 35           | 486           | 145          | 0                    | 0            |
| FAC. DE CIENCIAS EXACTAS, FÍSICAS Y NATURALES | 1.159        | 224          | 265           | 670          | 0                    | 0            |
| FAC. DE CIENCIAS QUÍMICAS                     | 591          | 153          | 43            | 395          | 0                    | 0            |
| FAC. DE CIENCIAS AGROPECUARIAS                | 388          | 171          | 76            | 141          | 0                    | 0            |
| FAC. DE MATEMÁTICA, ASTRONOMÍA Y FÍSICA       | 290          | 114          | 12            | 164          | 0                    | 0            |
| FAC. DE CIENCIAS MÉDICAS                      | 1.565        | 176          | 525           | 864          | 30                   | 103          |
| FAC. DE ODONTOLOGÍA                           | 465          | 26           | 200           | 239          | 0                    | 0            |
| FAC. DE DERECHO                               | 851          | 41           | 175           | 635          | 0                    | 0            |
| <i>Esc.uela de Trabajo Social</i>             | 111          | 19           | 58            | 34           | 0                    | 0            |
| <i>Esc.uela de Ciencias de la Información</i> | 245          | 15           | 162           | 68           | 2                    | 19           |
| FAC. DE CIENCIAS ECONÓMICAS                   | 698          | 50           | 127           | 521          | 7                    | 54           |
| FAC. DE FILOSOFÍA Y HUMANIDADES               | 734          | 89           | 358           | 287          | 2                    | 30           |
| FAC. DE PSICOLOGÍA                            | 270          | 30           | 178           | 62           | 0                    | 0            |
| FAC. DE LENGUAS                               | 303          | 27           | 128           | 148          | 26                   | 227          |
| LABORATORIO DE HEMODERIVADOS                  | 60           | 56           | 3             | 1            | 0                    | 0            |
| UNIDADES DE INVESTIGACIÓN                     | 128          | 29           | 52            | 47           | 0                    | 0            |
| RECTORADO Y SUS SECRETARÍAS                   | 82           | 13           | 17            | 52           | 2                    | 16           |
| ESCUELA MANUEL BELGRANO                       | 200          | 69           | 8             | 123          | 599                  | 3.522        |
| COLEGIO NACIONAL DE MONSERRAT                 | 125          | 5            | 2             | 118          | 468                  | 2.484        |
| OTRAS DEPENDENCIAS                            | 2            | 2            | 0             | 0            | 0                    | 0            |



CUADRO G.7: CARGOS NO DOCENTES POR CATEGORÍA SEGÚN DEPENDENCIA - Año 2010

| DEPENDENCIA                                   | TOTAL        | CATEGORÍA  |             |             |             |             |             |            |
|---|--------------|------------|-------------|-------------|-------------|-------------|-------------|------------|
|   |              | 1          | 2           | 3           | 4           | 5           | 6           | 7          |
| <b>TOTAL UNIVERSIDAD</b>                      | <b>2.834</b> | <b>38</b>  | <b>303</b>  | <b>669</b>  | <b>746</b>  | <b>574</b>  | <b>341</b>  | <b>163</b> |
| <b>Porcentaje (%)</b>                         | <b>100</b>   | <b>1,3</b> | <b>10,7</b> | <b>23,6</b> | <b>26,3</b> | <b>20,3</b> | <b>12,0</b> | <b>5,8</b> |
| FAC. DE ARQUITECTURA, DISEÑO Y URBANISMO      | 86           | 0          | 9           | 25          | 26          | 20          | 6           | 0          |
| FAC. DE CIENCIAS EXACTAS, FÍSICAS Y NATURALES | 122          | 1          | 14          | 25          | 27          | 36          | 7           | 12         |
| FAC. DE CIENCIAS QUÍMICAS                     | 83           | 2          | 5           | 31          | 27          | 4           | 9           | 5          |
| FAC. DE CIENCIAS AGROPECUARIAS                | 67           | 2          | 11          | 16          | 17          | 6           | 9           | 6          |
| FAC. DE MATEMÁTICA, ASTRONOMÍA Y FÍSICA       | 45           | 1          | 8           | 13          | 11          | 0           | 8           | 4          |
| FAC. DE CIENCIAS MÉDICAS                      | 398          | 6          | 29          | 62          | 117         | 108         | 54          | 22         |
| FAC. DE ODONTOLOGÍA                           | 143          | 1          | 13          | 40          | 48          | 34          | 6           | 1          |
| FAC. DE DERECHO                               | 97           | 2          | 9           | 37          | 26          | 13          | 10          | 0          |
| <i>Escuela de Trabajo Social</i>              | 24           | 0          | 8           | 4           | 4           | 5           | 0           | 3          |
| <i>Escuela de Ciencias de la Información</i>  | 15           | 0          | 1           | 5           | 4           | 1           | 1           | 3          |
| FAC. DE CIENCIAS ECONÓMICAS                   | 64           | 0          | 8           | 12          | 17          | 22          | 5           | 0          |
| FAC. DE FILOSOFÍA Y HUMANIDADES               | 101          | 0          | 7           | 32          | 21          | 16          | 16          | 9          |
| FAC. DE PSICOLOGÍA                            | 41           | 0          | 4           | 15          | 9           | 0           | 2           | 11         |
| FAC. DE LENGUAS                               | 33           | 1          | 4           | 9           | 1           | 5           | 5           | 8          |
| LABORATORIO DE HEMODERIVADOS                  | 97           | 0          | 4           | 15          | 28          | 16          | 34          | 0          |
| BIBLIOTECA MAYOR                              | 18           | 1          | 1           | 4           | 5           | 4           | 2           | 1          |
| HOSPITAL NACIONAL DE CLÍNICAS                 | 462          | 7          | 37          | 114         | 152         | 115         | 32          | 5          |
| HOSPITAL NACIONAL DE MATERNIDAD               | 264          | 2          | 17          | 49          | 86          | 63          | 30          | 17         |
| UNIDADES DE INVESTIGACIÓN                     | 61           | 0          | 9           | 21          | 12          | 7           | 12          | 0          |
| RECTORADO Y SUS SECRETARÍAS                   | 504          | 11         | 87          | 108         | 76          | 84          | 82          | 56         |
| ESCUELA SUPERIOR DE COMERCIO MANUEL BELGRANO  | 48           | 1          | 9           | 16          | 11          | 9           | 2           | 0          |
| COLEGIO NACIONAL DE MONSERRAT                 | 32           | 0          | 2           | 10          | 13          | 0           | 7           | 0          |
| OTRAS DEPENDENCIAS                            | 29           | 0          | 7           | 6           | 8           | 6           | 2           | 0          |

CUADRO G.8: CARGOS NO DOCENTES POR AGRUPAMIENTO SEGÚN DEPENDENCIA - Año 2010

| DEPENDENCIA                                   | TOTAL        | AGRUPAMIENTO   |   |               |            |               |
|---|--------------|----------------|---|---------------|------------|---------------|
|   |              | Administración | Mantenimiento,<br>Producción y Serv.<br>Generales | Profesionales | Técnicos   | Asistenciales |
| <b>TOTAL UNIVERSIDAD</b>                      | <b>2.834</b> | <b>771</b>     | <b>280</b>  | <b>45</b>     | <b>209</b> | <b>1.529</b>  |
| <b>Porcentaje (%)</b>                         | <b>100</b>   | <b>27,2</b>    | <b>9,9</b>  | <b>1,6</b>    | <b>7,4</b> | <b>54,0</b>   |
| FAC. DE ARQUITECTURA, DISEÑO Y URBANISMO      | 86           | 44             | 18  | 0             | 24         | 0             |
| FAC. DE CIENCIAS EXACTAS, FÍSICAS Y NATURALES | 122          | 72             | 29  | 3             | 16         | 2             |
| FAC. DE CIENCIAS QUÍMICAS                     | 83           | 41             | 18  | 0             | 20         | 4             |
| FAC. DE CIENCIAS AGROPECUARIAS                | 67           | 30             | 23  | 0             | 11         | 3             |
| FAC. DE MATEMÁTICA, ASTRONOMÍA Y FÍSICA       | 45           | 24             | 4   | 0             | 17         | 0             |
| FAC. DE CIENCIAS MÉDICAS                      | 398          | 1              | 0   | 0             | 0          | 397           |
| FAC. DE ODONTOLOGÍA                           | 143          | 0              | 0   | 0             | 0          | 143           |
| FAC. DE DERECHO                               | 97           | 71             | 9   | 2             | 11         | 4             |
| <i>Escuela de Trabajo Social</i>              | 24           | 19             | 4   | 0             | 1          | 0             |
| <i>Escuela de Ciencias de la Información</i>  | 15           | 8              | 6   | 0             | 0          | 1             |
| FAC. DE CIENCIAS ECONÓMICAS                   | 64           | 32             | 18  | 0             | 14         | 0             |
| FAC. DE FILOSOFÍA Y HUMANIDADES               | 101          | 44             | 23  | 3             | 29         | 2             |
| FAC. DE PSICOLOGÍA                            | 41           | 35             | 5   | 0             | 0          | 1             |
| FAC. DE LENGUAS                               | 33           | 23             | 4   | 1             | 4          | 1             |
| LABORATORIO DE HEMODERIVADOS                  | 97           | 0              | 0   | 0             | 0          | 97            |
| BIBLIOTECA MAYOR                              | 18           | 4              | 2   | 1             | 10         | 1             |
| HOSPITAL NACIONAL DE CLÍNICAS                 | 462          | 4              | 0   | 0             | 0          | 458           |
| HOSPITAL NACIONAL DE MATERNIDAD               | 264          | 0              | 0   | 0             | 0          | 264           |
| UNIDADES DE INVESTIGACIÓN                     | 61           | 20             | 13  | 0             | 1          | 27            |
| RECTORADO Y SUS SECRETARÍAS                   | 504          | 255            | 78  | 34            | 28         | 109           |
| ESCUELA SUPERIOR DE COMERCIO MANUEL BELGRANO  | 48           | 19             | 9   | 0             | 8          | 12            |
| COLEGIO NACIONAL DE MONSERRAT                 | 32           | 16             | 15  | 0             | 0          | 1             |
| OTRAS DEPENDENCIAS                            | 29           | 9              | 2   | 1             | 15         | 2             |



CUADRO G.9: CARGOS DOCENTES, HORAS CÁTEDRA Y CARGOS NO DOCENTES POR SEXO SEGÚN DEPENDENCIA - Año 2010

| DEPENDENCIA                                   | DOCENTE      |              |              |               |            |            | NO DOCENTE   |              |              |
|---|--------------|--------------|--------------|---------------|------------|------------|--------------|--------------|--------------|
|   | CARGOS       |              |              | HORAS CÁTEDRA |            |            | CARGOS       |              |              |
|   | Total        | Mujeres      | Varones      | Total         | Mujeres    | Varones    | Total        | Mujeres      | Varones      |
| <b>TOTAL DE LA UNIVERSIDAD</b>                | <b>8.933</b> | <b>4.382</b> | <b>4.551</b> | <b>1.136</b>  | <b>643</b> | <b>493</b> | <b>2.834</b> | <b>1.637</b> | <b>1.197</b> |
| FAC. DE ARQUITECTURA, DISEÑO Y URBANISMO      | 666          | 310          | 356          | 0             | 0          | 0          | 86           | 49           | 37           |
| FAC. DE CIENCIAS EXACTAS, FÍSICAS Y NATURALES | 1.159        | 327          | 832          | 0             | 0          | 0          | 122          | 57           | 65           |
| FAC. DE CIENCIAS QUÍMICAS                     | 591          | 369          | 222          | 0             | 0          | 0          | 83           | 56           | 27           |
| FAC. DE CIENCIAS AGROPECUARIAS                | 388          | 171          | 217          | 0             | 0          | 0          | 67           | 31           | 36           |
| FAC. DE MATEMÁTICA, ASTRONOMÍA Y FÍSICA       | 290          | 73           | 217          | 0             | 0          | 0          | 45           | 20           | 25           |
| FAC. DE CIENCIAS MÉDICAS                      | 1.565        | 799          | 766          | 30            | 23         | 7          | 398          | 263          | 135          |
| FAC. DE ODONTOLOGÍA                           | 465          | 253          | 212          | 0             | 0          | 0          | 143          | 86           | 57           |
| FAC. DE DERECHO                               | 851          | 388          | 463          | 0             | 0          | 0          | 97           | 60           | 37           |
| <i>Escuela de Trabajo Social</i>              | 111          | 85           | 26           | 0             | 0          | 0          | 24           | 13           | 11           |
| <i>Escuela de Ciencias de la Información</i>  | 245          | 133          | 112          | 2             | 2          | 0          | 15           | 7            | 8            |
| FAC. DE CIENCIAS ECONÓMICAS                   | 698          | 333          | 365          | 7             | 6          | 1          | 64           | 38           | 26           |
| FAC. DE FILOSOFÍA Y HUMANIDADES               | 734          | 444          | 290          | 2             | 1          | 1          | 101          | 51           | 50           |
| FAC. DE PSICOLOGÍA                            | 270          | 179          | 91           | 0             | 0          | 0          | 41           | 24           | 17           |
| FAC. DE LENGUAS                               | 303          | 237          | 66           | 26            | 20         | 6          | 33           | 20           | 13           |
| LABORATORIO DE HEMODERIVADOS                  | 60           | 34           | 26           | 0             | 0          | 0          | 97           | 29           | 68           |
| BIBLIOTECA MAYOR                              | 0            | 0            | 0            | 0             | 0          | 0          | 18           | 10           | 8            |
| HOSPITAL NACIONAL DE CLÍNICAS                 | 0            | 0            | 0            | 0             | 0          | 0          | 462          | 314          | 148          |
| HOSPITAL NACIONAL DE MATERNIDAD               | 1            | 0            | 1            | 0             | 0          | 0          | 264          | 203          | 61           |
| UNIDADES DE INVESTIGACIÓN                     | 128          | 61           | 67           | 0             | 0          | 0          | 61           | 30           | 31           |
| RECTORADO Y SUS SECRETARÍAS                   | 82           | 21           | 61           | 2             | 1          | 1          | 504          | 230          | 274          |
| ESCUELA SUPERIOR DE COMERCIO MANUEL BELGRANO  | 200          | 135          | 65           | 599           | 401        | 198        | 48           | 28           | 20           |
| COLEGIO NACIONAL DE MONSERRAT                 | 125          | 30           | 95           | 468           | 189        | 279        | 32           | 10           | 22           |
| OTRAS DEPENDENCIAS                            | 1            | 0            | 1            | 0             | 0          | 0          | 29           | 8            | 21           |

**CUADRO G.10: CARGOS DOCENTES POR GRUPOS DE EDAD SEGÚN CATEGORÍA - Año 2010**

| CATEGORÍA                | TOTAL        | EDAD (en años) |            |            |              |              |              |              |              |              |            |            |
|--------------------------|--------------|----------------|------------|------------|--------------|--------------|--------------|--------------|--------------|--------------|------------|------------|
|                          |              | Hasta 20       | 21-25      | 26-30      | 31-35        | 36-40        | 41-45        | 46-50        | 51-55        | 56-60        | 61-65      | Más de 65  |
| <b>TOTAL UNIVERSIDAD</b> | <b>8.933</b> | <b>9</b>       | <b>350</b> | <b>634</b> | <b>1.062</b> | <b>1.084</b> | <b>1.258</b> | <b>1.294</b> | <b>1.166</b> | <b>1.034</b> | <b>783</b> | <b>259</b> |
| <b>Porcentaje (%)</b>    | <b>100</b>   | <b>0,1</b>     | <b>3,9</b> | <b>7,1</b> | <b>11,9</b>  | <b>12,1</b>  | <b>14,1</b>  | <b>14,5</b>  | <b>13,1</b>  | <b>11,6</b>  | <b>8,8</b> | <b>2,9</b> |
| AUTORIDAD                | 92           | 0              | 0          | 2          | 5            | 7            | 9            | 9            | 13           | 25           | 15         | 7          |
| PROFESOR TITULAR         | 1.167        | 0              | 0          | 5          | 14           | 44           | 78           | 140          | 216          | 250          | 297        | 123        |
| PROFESOR ASOCIADO        | 215          | 0              | 0          | 1          | 5            | 12           | 23           | 41           | 47           | 44           | 37         | 5          |
| PROFESOR ADJUNTO         | 1.707        | 0              | 0          | 49         | 111          | 173          | 272          | 327          | 286          | 260          | 174        | 55         |
| PROFESOR ASISTENTE       | 3.880        | 0              | 43         | 303        | 607          | 599          | 659          | 580          | 470          | 356          | 212        | 51         |
| AYUDANTE A               | 830          | 0              | 28         | 127        | 163          | 152          | 113          | 108          | 65           | 37           | 28         | 9          |
| AYUDANTE B               | 269          | 0              | 18         | 61         | 86           | 32           | 30           | 30           | 8            | 3            | 1          | 0          |
| AYUDANTE DE ALUMNO       | 352          | 9              | 248        | 59         | 22           | 6            | 5            | 3            | 0            | 0            | 0          | 0          |
| PREUNIVERSITARIO         | 421          | 0              | 13         | 27         | 49           | 59           | 69           | 56           | 61           | 59           | 19         | 9          |

**CUADRO G.11: CARGOS DOCENTES POR GRUPOS DE EDAD SEGÚN DEDICACIÓN - Año 2010**

| DEDICACIÓN               | TOTAL        | EDAD (en años) |            |            |              |              |              |              |              |              |            |            |
|--------------------------|--------------|----------------|------------|------------|--------------|--------------|--------------|--------------|--------------|--------------|------------|------------|
|                          |              | Hasta 20       | 21-25      | 26-30      | 31-35        | 36-40        | 41-45        | 46-50        | 51-55        | 56-60        | 61-65      | Más de 65  |
| <b>TOTAL UNIVERSIDAD</b> | <b>8.933</b> | <b>9</b>       | <b>350</b> | <b>634</b> | <b>1.062</b> | <b>1.084</b> | <b>1.258</b> | <b>1.294</b> | <b>1.166</b> | <b>1.034</b> | <b>783</b> | <b>259</b> |
| <b>Porcentaje (%)</b>    | <b>100</b>   | <b>0,1</b>     | <b>3,9</b> | <b>7,1</b> | <b>11,9</b>  | <b>12,1</b>  | <b>14,1</b>  | <b>14,5</b>  | <b>13,1</b>  | <b>11,6</b>  | <b>8,8</b> | <b>2,9</b> |
| EXCLUSIVA                | 1.341        | 0              | 3          | 82         | 101          | 96           | 153          | 217          | 235          | 209          | 187        | 58         |
| SEMIEXCLUSIVA            | 2.875        | 0              | 15         | 97         | 245          | 349          | 431          | 446          | 436          | 425          | 317        | 114        |
| SIMPLE                   | 4.717        | 9              | 332        | 455        | 716          | 639          | 674          | 631          | 495          | 400          | 279        | 87         |

**CUADRO G.12: HORAS CATEDRA POR GRUPOS DE EDAD - Año 2010**

| DEDICACIÓN           | TOTAL        | EDAD (en años) |           |           |           |           |            |            |            |            |            |           |
|----------------------|--------------|----------------|-----------|-----------|-----------|-----------|------------|------------|------------|------------|------------|-----------|
|                      |              | Hasta 20       | 21-25     | 26-30     | 31-35     | 36-40     | 41-45      | 46-50      | 51-55      | 56-60      | 61-65      | Más de 65 |
| <b>HORAS CÁTEDRA</b> | <b>1.136</b> | <b>0</b>       | <b>14</b> | <b>47</b> | <b>84</b> | <b>80</b> | <b>187</b> | <b>176</b> | <b>182</b> | <b>205</b> | <b>135</b> | <b>26</b> |

CUADRO G.13: CARGOS NO DOCENTES POR GRUPOS DE EDAD SEGÚN AGRUPAMIENTO - Año 2010

| AGRUPAMIENTO                        | TOTAL        | EDAD (en años) |            |            |            |            |             |             |             |             |             |            |
|-------------------------------------|--------------|----------------|------------|------------|------------|------------|-------------|-------------|-------------|-------------|-------------|------------|
|                                     |              | Hasta 20       | 21-25      | 26-30      | 31-35      | 36-40      | 41-45       | 46-50       | 51-55       | 56-60       | 61-65       | 66 y más   |
| <b>TOTAL UNIVERSIDAD</b>            | <b>2.834</b> | <b>2</b>       | <b>36</b>  | <b>151</b> | <b>281</b> | <b>264</b> | <b>333</b>  | <b>415</b>  | <b>458</b>  | <b>440</b>  | <b>342</b>  | <b>112</b> |
| <i>Porcentaje (%)</i>               | <i>100</i>   | <i>0,1</i>     | <i>1,3</i> | <i>5,3</i> | <i>9,9</i> | <i>9,3</i> | <i>11,8</i> | <i>14,6</i> | <i>16,2</i> | <i>15,5</i> | <i>12,1</i> | <i>4,0</i> |
| ADMINISTRATIVO                      | 770          | 0              | 16         | 60         | 111        | 71         | 99          | 115         | 118         | 92          | 72          | 16         |
| MANTENIMIENTO Y SERVICIOS GENERALES | 280          | 1              | 4          | 10         | 21         | 13         | 24          | 25          | 43          | 69          | 57          | 13         |
| PROFESIONAL                         | 45           | 0              | 0          | 0          | 9          | 4          | 10          | 4           | 6           | 8           | 3           | 1          |
| TÉCNICO                             | 209          | 0              | 4          | 11         | 20         | 25         | 25          | 37          | 29          | 26          | 25          | 7          |
| ASISTENCIAL                         | 1.530        | 1              | 12         | 70         | 120        | 151        | 175         | 234         | 262         | 245         | 185         | 75         |

CUADRO G.14: CARGOS NO DOCENTES POR GRUPOS DE EDAD SEGÚN CATEGORÍA - Año 2010

| CATEGORÍA                | TOTAL        | EDAD (en años) |            |            |            |            |             |             |             |             |             |            |
|--------------------------|--------------|----------------|------------|------------|------------|------------|-------------|-------------|-------------|-------------|-------------|------------|
|                          |              | Hasta 20       | 21-25      | 26-30      | 31-35      | 36-40      | 41-45       | 46-50       | 51-55       | 56-60       | 61-65       | 66 y más   |
| <b>TOTAL UNIVERSIDAD</b> | <b>2.834</b> | <b>2</b>       | <b>36</b>  | <b>151</b> | <b>281</b> | <b>264</b> | <b>333</b>  | <b>415</b>  | <b>458</b>  | <b>440</b>  | <b>342</b>  | <b>112</b> |
| <i>Porcentaje (%)</i>    | <i>100</i>   | <i>0,1</i>     | <i>1,3</i> | <i>5,3</i> | <i>9,9</i> | <i>9,3</i> | <i>11,8</i> | <i>14,6</i> | <i>16,2</i> | <i>15,5</i> | <i>12,1</i> | <i>4,0</i> |
| 1                        | 38           | 0              | 0          | 0          | 0          | 1          | 3           | 8           | 8           | 8           | 9           | 1          |
| 2                        | 303          | 0              | 0          | 1          | 8          | 10         | 30          | 45          | 60          | 70          | 60          | 19         |
| 3                        | 669          | 0              | 0          | 6          | 28         | 48         | 81          | 120         | 134         | 123         | 105         | 24         |
| 4                        | 746          | 0              | 0          | 24         | 68         | 62         | 86          | 108         | 134         | 137         | 91          | 36         |
| 5                        | 574          | 0              | 6          | 37         | 65         | 75         | 67          | 81          | 81          | 75          | 62          | 25         |
| 6                        | 341          | 0              | 13         | 40         | 68         | 50         | 53          | 42          | 33          | 21          | 14          | 7          |
| 7                        | 163          | 2              | 17         | 43         | 44         | 18         | 13          | 11          | 8           | 6           | 1           | 0          |

CUADRO G.15: CARGOS DOCENTES POR ESTADO CIVIL SEGÚN CATEGORÍA - Año 2010

| DENOMINACION             | TOTAL        | ESTADO CIVIL |                         |                       |            | Sin datos  |
|--------------------------|--------------|--------------|-------------------------|-----------------------|------------|------------|
|                          |              | SOLTERO      | CASADO / UNIÓN DE HECHO | DIVORCIADO / SEPARADO | VIUDO      |            |
| <b>TOTAL UNIVERSIDAD</b> | <b>8.933</b> | <b>3.703</b> | <b>4.705</b>            | <b>384</b>            | <b>50</b>  | <b>91</b>  |
| <i>Porcentaje (%)</i>    | <i>100</i>   | <i>41,5</i>  | <i>52,7</i>             | <i>4,3</i>            | <i>0,6</i> | <i>1,0</i> |
| AUTORIDAD                | 92           | 20           | 68                      | 3                     | 0          | 1          |
| PROFESOR TITULAR         | 1.167        | 270          | 797                     | 77                    | 15         | 8          |
| PROFESOR ASOCIADO        | 215          | 52           | 153                     | 10                    | 0          | 0          |
| PROFESOR ADJUNTO         | 1.707        | 553          | 1055                    | 80                    | 10         | 9          |
| PROFESOR ASISTENTE       | 3.880        | 1710         | 1935                    | 160                   | 21         | 54         |
| AYUDANTE A               | 830          | 422          | 373                     | 28                    | 0          | 7          |
| AYUDANTE B               | 269          | 174          | 83                      | 5                     | 1          | 6          |
| AYUDANTE DE ALUMNO       | 352          | 338          | 9                       | 0                     | 0          | 5          |
| PREUNIVERSITARIO         | 421          | 164          | 232                     | 21                    | 3          | 1          |

CUADRO G.16: HORAS CÁTEDRA POR ESTADO CIVIL - Año 2010

| DENOMINACION         | TOTAL       | ESTADO CIVIL |                         |                       |           | Sin datos |
|----------------------|-------------|--------------|-------------------------|-----------------------|-----------|-----------|
|                      |             | SOLTERO      | CASADO / UNIÓN DE HECHO | DIVORCIADO / SEPARADO | VIUDO     |           |
| <b>HORAS CÁTEDRA</b> | <b>1136</b> | <b>344</b>   | <b>665</b>              | <b>111</b>            | <b>12</b> | <b>4</b>  |

CUADRO G.17: CARGOS NO DOCENTES POR ESTADO CIVIL SEGÚN AGRUPAMIENTO - Año 2010

| AGRUPAMIENTO                        | TOTAL        | ESTADO CIVIL |                         |                       |            | Sin datos  |
|-------------------------------------|--------------|--------------|-------------------------|-----------------------|------------|------------|
|                                     |              | SOLTERO      | CASADO / UNIÓN DE HECHO | DIVORCIADO / SEPARADO | VIUDO      |            |
| <b>TOTAL UNIVERSIDAD</b>            | <b>2.834</b> | <b>1.034</b> | <b>1.555</b>            | <b>185</b>            | <b>43</b>  | <b>17</b>  |
| <i>Porcentaje (%)</i>               | <i>100</i>   | <i>36,5</i>  | <i>54,9</i>             | <i>6,5</i>            | <i>1,5</i> | <i>0,6</i> |
| ADMINISTRATIVO                      | 770          | 324          | 373                     | 52                    | 11         | 10         |
| MANTENIMIENTO Y SERVICIOS GENERALES | 280          | 70           | 187                     | 17                    | 2          | 4          |
| PROFESIONAL                         | 45           | 14           | 26                      | 4                     | 1          | 0          |
| TÉCNICO                             | 209          | 84           | 112                     | 10                    | 2          | 1          |
| ASISTENCIAL                         | 1.530        | 542          | 857                     | 102                   | 27         | 2          |

CUADRO G.18: CARGOS NO DOCENTES POR ESTADO CIVIL SEGÚN CATEGORÍA - Año 2010

| CATEGORÍA                | TOTAL        | ESTADO CIVIL |                         |                       |            | Sin datos  |
|--------------------------|--------------|--------------|-------------------------|-----------------------|------------|------------|
|                          |              | SOLTERO      | CASADO / UNIÓN DE HECHO | DIVORCIADO / SEPARADO | VIUDO      |            |
| <b>TOTAL UNIVERSIDAD</b> | <b>2.834</b> | <b>1.034</b> | <b>1.555</b>            | <b>185</b>            | <b>43</b>  | <b>17</b>  |
| <i>Porcentaje (%)</i>    | <i>100</i>   | <i>36,5</i>  | <i>54,9</i>             | <i>6,5</i>            | <i>1,5</i> | <i>0,6</i> |
| 1                        | 38           | 8            | 25                      | 5                     | 0          | 0          |
| 2                        | 303          | 82           | 193                     | 22                    | 6          | 0          |
| 3                        | 669          | 217          | 402                     | 42                    | 8          | 0          |
| 4                        | 746          | 238          | 430                     | 63                    | 14         | 1          |
| 5                        | 574          | 229          | 293                     | 40                    | 11         | 1          |
| 6                        | 341          | 164          | 163                     | 8                     | 2          | 4          |
| 7                        | 163          | 96           | 49                      | 5                     | 2          | 11         |

**CUADRO G.19: CARGOS DOCENTES POR MÁXIMO NIVEL DE INSTRUCCIÓN ALCANZADO SEGÚN CATEGORÍA - Año 2010**

| DENOMINACIÓN             | TOTAL        | MÁXIMO NIVEL DE INSTRUCCIÓN ALCANZADO |                    |                        |              | Sin datos    |
|--------------------------|--------------|---------------------------------------|--------------------|------------------------|--------------|--------------|
|                          |              | Secundario Completo                   | Terciario Completo | Universitario Completo | Posgrado     |              |
| <b>TOTAL UNIVERSIDAD</b> | <b>8.933</b> | <b>607</b>                            | <b>131</b>         | <b>4.618</b>           | <b>1.729</b> | <b>1.848</b> |
| AUTORIDAD                | 92           | 5                                     | 1                  | 47                     | 30           | 9            |
| PROFESOR TITULAR         | 1.168        | 8                                     | 15                 | 582                    | 459          | 104          |
| PROFESOR ASOCIADO        | 215          | 0                                     | 0                  | 65                     | 136          | 14           |
| PROFESOR ADJUNTO         | 1.707        | 18                                    | 38                 | 935                    | 525          | 191          |
| PROFESOR ASISTENTE       | 3.879        | 119                                   | 39                 | 2254                   | 524          | 943          |
| AYUDANTE A               | 830          | 42                                    | 4                  | 546                    | 50           | 188          |
| AYUDANTE B               | 269          | 27                                    | 2                  | 108                    | 5            | 127          |
| AYUDANTE DE ALUMNO       | 352          | 346                                   | 1                  | 5                      | 0            | 0            |
| PREUNIVERSITARIO         | 421          | 42                                    | 31                 | 76                     | 0            | 272          |

**CUADRO G.20: CARGOS DOCENTES POR MÁXIMO NIVEL DE INSTRUCCIÓN ALCANZADO SEGUN DEDICACION - Año 2010**

| DEDICACIÓN               | TOTAL        | MÁXIMO NIVEL DE INSTRUCCIÓN ALCANZADO |                    |                        |              | Sin datos    |
|--------------------------|--------------|---------------------------------------|--------------------|------------------------|--------------|--------------|
|                          |              | Secundario Completo                   | Terciario Completo | Universitario Completo | Posgrado     |              |
| <b>TOTAL UNIVERSIDAD</b> | <b>8.933</b> | <b>607</b>                            | <b>131</b>         | <b>4.618</b>           | <b>1.729</b> | <b>1.848</b> |
| EXCLUSIVA                | 1.341        | 18                                    | 11                 | 521                    | 625          | 166          |
| SEMIEXCLUSIVA            | 2.875        | 56                                    | 50                 | 1.676                  | 571          | 522          |
| SIMPLE                   | 4.717        | 533                                   | 70                 | 2.421                  | 533          | 1.160        |

CUADRO G.21: CARGOS DOCENTES POR MÁXIMO NIVEL DE INSTRUCCIÓN ALCANZADO SEGÚN DEPENDENCIA - Año 2010

| DEPENDENCIA                               | TOTAL        | MÁXIMO NIVEL DE INSTRUCCIÓN ALCANZADO |                    |                        |              | Sin datos    |
|---|--------------|---------------------------------------|--------------------|------------------------|--------------|--------------|
|   |              | Secundario Completo                   | Terciario Completo | Universitario Completo | Posgrado     |              |
| <b>TOTAL UNIVERSIDAD</b>                  | <b>8.933</b> | <b>607</b>                            | <b>131</b>         | <b>4.618</b>           | <b>1.729</b> | <b>1.848</b> |
| FAC. DE ARQUITECTURA, URBANISMO y DISEÑO  | 666          | 21                                    | 2                  | 518                    | 6            | 119          |
| FAC. DE CS. EXACTAS, FÍSICAS y NATURALES  | 1.159        | 84                                    | 13                 | 738                    | 214          | 110          |
| FAC. DE CIENCIAS QUÍMICAS                 | 591          | 106                                   | 1                  | 153                    | 239          | 92           |
| FAC. DE CS. AGROPECUARIAS                 | 388          | 75                                    | 1                  | 146                    | 72           | 94           |
| FAC. DE MATEMÁTICA, ASTRONOMÍA Y FÍSICA   | 290          | 62                                    | 3                  | 27                     | 144          | 54           |
| FAC. DE CIENCIAS MÉDICAS                  | 1.565        | 113                                   | 12                 | 759                    | 354          | 327          |
| FAC. DE ODONTOLOGÍA                       | 465          | 4                                     | 1                  | 284                    | 134          | 42           |
| FAC. DE DERECHO                           | 851          | 4                                     | 0                  | 682                    | 160          | 5            |
| <i>Esc. de Trabajo Social</i>             | 111          | 2                                     | 0                  | 20                     | 11           | 78           |
| <i>Esc. de Ciencias de la Información</i> | 245          | 4                                     | 2                  | 127                    | 38           | 74           |
| FAC. DE CIENCIAS ECONÓMICAS               | 698          | 41                                    | 0                  | 369                    | 48           | 240          |
| FAC. DE FILOSOFÍA Y HUMANIDADES           | 734          | 21                                    | 14                 | 388                    | 136          | 175          |
| FAC. DE PSICOLOGÍA                        | 270          | 9                                     | 0                  | 139                    | 55           | 67           |
| FAC. DE LENGUAS                           | 303          | 9                                     | 47                 | 125                    | 34           | 88           |
| LAB. DE HEMODERIVADOS                     | 60           | 9                                     | 1                  | 33                     | 7            | 10           |
| UNIDADES DE INVESTIGACIÓN                 | 128          | 13                                    | 0                  | 38                     | 67           | 10           |
| RECTORADO Y SUS SECRETARÍAS               | 82           | 12                                    | 22                 | 23                     | 10           | 15           |
| ESCUELA SUP. DE COMERCIO MANUEL BELGRANO  | 200          | 11                                    | 5                  | 12                     | 0            | 172          |
| COLEGIO NACIONAL DE MONSERRAT             | 125          | 7                                     | 7                  | 35                     | 0            | 76           |
| OTRAS DEPENDENCIAS                        | 2            | 0                                     | 0                  | 2                      | 0            | 0            |

CUADRO G.22: HORAS CÁTEDRA POR MÁXIMO NIVEL DE INSTRUCCIÓN ALCANZADO SEGÚN DEPENDENCIA - Año 2010

| DEPENDENCIA                              | TOTAL        | MÁXIMO NIVEL DE INSTRUCCIÓN ALCANZADO |                    |                        |           | Sin datos  |
|--|--------------|---------------------------------------|--------------------|------------------------|-----------|------------|
|  |              | Secundario Completo                   | Terciario Completo | Universitario Completo | Posgrado  |            |
| <b>TOTAL UNIVERSIDAD</b>                 | <b>1.136</b> | <b>24</b>                             | <b>101</b>         | <b>359</b>             | <b>11</b> | <b>641</b> |
| FAC. DE CIENCIAS MÉDICAS                 | 30           | 2                                     | 3                  | 20                     | 0         | 5          |
| ESC. DE CIENCIAS DE LA INFORMACIÓN       | 2            | 2                                     | 0                  | 0                      | 0         | 0          |
| FAC. DE CIENCIAS ECONÓMICAS              | 7            | 0                                     | 0                  | 5                      | 0         | 2          |
| FAC. DE FILOSOFÍA Y HUMANIDADES          | 2            | 0                                     | 0                  | 2                      | 0         | 0          |
| FAC. DE LENGUAS                          | 26           | 0                                     | 7                  | 17                     | 0         | 2          |
| COLEGIO NACIONAL DE MONSERRAT            | 599          | 15                                    | 16                 | 57                     | 5         | 506        |
| ESCUELA SUP. DE COMERCIO MANUEL BELGRANO | 468          | 5                                     | 75                 | 256                    | 6         | 126        |
| RECTORADO Y SUS SECRETARÍAS              | 2            | 0                                     | 0                  | 2                      | 0         | 0          |



CUADRO G.23: CARGOS NO DOCENTES POR MÁXIMO NIVEL DE INSTRUCCIÓN ALCANZADO SEGÚN AGRUPAMIENTO - Año 2010

| AGRUPAMIENTO                  | TOTAL        | MÁXIMO NIVEL DE INSTRUCCIÓN ALCANZADO |                     |                    |                        |            | Sin datos  |
|-------------------------------|--------------|---------------------------------------|---------------------|--------------------|------------------------|------------|------------|
|                               |              | Primario Completo                     | Secundario Completo | Terciario Completo | Universitario Completo | Postgrado  |            |
| <b>TOTAL UNIVERSIDAD</b>      | <b>2.834</b> | <b>201</b>                            | <b>953</b>          | <b>295</b>         | <b>800</b>             | <b>124</b> | <b>461</b> |
| ADMINISTRATIVO                | 770          | 12                                    | 366                 | 47                 | 293                    | 10         | 42         |
| MANTENIMIENTO Y SERV. GRALES. | 280          | 65                                    | 64                  | 1                  | 5                      | 0          | 145        |
| PROFESIONAL                   | 45           | 0                                     | 0                   | 0                  | 38                     | 7          | 0          |
| TÉCNICO                       | 209          | 6                                     | 75                  | 13                 | 86                     | 2          | 27         |
| ASISTENCIAL                   | 1.530        | 118                                   | 448                 | 234                | 378                    | 105        | 247        |

CUADRO G.24: CARGOS NO DOCENTES POR MÁXIMO NIVEL DE INSTRUCCIÓN ALCANZADO SEGÚN CATEGORÍA - Año 2010

| CATEGORÍA                | TOTAL        | MÁXIMO NIVEL DE INSTRUCCIÓN ALCANZADO |                     |                    |                        |            | Sin datos  |
|--------------------------|--------------|---------------------------------------|---------------------|--------------------|------------------------|------------|------------|
|                          |              | Primario Completo                     | Secundario Completo | Terciario Completo | Universitario Completo | Postgrado  |            |
| <b>TOTAL UNIVERSIDAD</b> | <b>2.834</b> | <b>201</b>                            | <b>953</b>          | <b>295</b>         | <b>800</b>             | <b>124</b> | <b>461</b> |
| 1                        | 38           | 1                                     | 7                   | 3                  | 20                     | 5          | 2          |
| 2                        | 303          | 7                                     | 96                  | 28                 | 129                    | 23         | 20         |
| 3                        | 669          | 41                                    | 184                 | 70                 | 239                    | 48         | 87         |
| 4                        | 746          | 65                                    | 243                 | 110                | 166                    | 15         | 147        |
| 5                        | 574          | 56                                    | 180                 | 54                 | 139                    | 31         | 114        |
| 6                        | 341          | 28                                    | 147                 | 22                 | 70                     | 2          | 72         |
| 7                        | 163          | 3                                     | 96                  | 8                  | 37                     | 0          | 19         |

CUADRO G.25: CARGOS NO DOCENTES POR MÁXIMO NIVEL DE INSTRUCCIÓN ALCANZADO SEGÚN DEPENDENCIA - Año 2010

| DEPENDENCIA                                   | TOTAL        | MÁXIMO NIVEL DE INSTRUCCIÓN ALCANZADO |                     |                    |                        |            | Sin datos  |
|---|--------------|---------------------------------------|---------------------|--------------------|------------------------|------------|------------|
|   |              | Primario Completo                     | Secundario Completo | Terciario Completo | Universitario Completo | Postgrado  |            |
| <b>TOTAL UNIVERSIDAD</b>                      | <b>2.834</b> | <b>201</b>                            | <b>953</b>          | <b>295</b>         | <b>800</b>             | <b>124</b> | <b>461</b> |
| FAC. DE ARQUITECTURA, URBANISMO Y DISEÑO      | 86           | 0                                     | 29                  | 4                  | 36                     | 1          | 16         |
| FAC. DE CIENCIAS EXACTAS, FÍSICAS Y NATURALES | 122          | 0                                     | 55                  | 5                  | 32                     | 0          | 30         |
| FAC. DE CIENCIAS QUÍMICAS                     | 83           | 15                                    | 36                  | 3                  | 26                     | 0          | 3          |
| FAC. DE CIENCIAS AGROPECUARIAS                | 67           | 21                                    | 25                  | 3                  | 12                     | 0          | 6          |
| FAC. DE MATEMÁTICA, ASTRONOMÍA Y FÍSICA       | 45           | 0                                     | 25                  | 3                  | 13                     | 0          | 4          |
| FAC. DE CIENCIAS MÉDICAS                      | 398          | 9                                     | 168                 | 26                 | 95                     | 22         | 78         |
| FAC. DE ODONTOLOGÍA                           | 143          | 3                                     | 53                  | 15                 | 41                     | 5          | 26         |
| FAC. DE DERECHO                               | 97           | 0                                     | 38                  | 2                  | 39                     | 0          | 18         |
| <i>Esc. de Trabajo Social</i>                 | 24           | 0                                     | 12                  | 1                  | 7                      | 0          | 4          |
| <i>Esc. de Ciencias de la Información</i>     | 15           | 0                                     | 7                   | 0                  | 3                      | 0          | 5          |
| FAC. DE CIENCIAS ECONÓMICAS                   | 64           | 0                                     | 21                  | 3                  | 19                     | 1          | 20         |
| FAC. DE FILOSOFÍA                             | 101          | 1                                     | 36                  | 3                  | 47                     | 0          | 14         |
| FAC. DE PSICOLOGÍA                            | 41           | 0                                     | 19                  | 1                  | 20                     | 1          | 0          |
| FAC. DE LENGUAS                               | 33           | 1                                     | 16                  | 1                  | 8                      | 1          | 6          |
| LABORATORIO DE HEMODERIVADOS                  | 97           | 9                                     | 47                  | 4                  | 27                     | 1          | 9          |
| BIBLIOTECA MAYOR                              | 18           | 0                                     | 9                   | 0                  | 7                      | 0          | 2          |
| HOSPITAL NACIONAL DE CLÍNICAS                 | 462          | 86                                    | 74                  | 141                | 95                     | 44         | 22         |
| HOSPITAL NACIONAL DE MATERNIDAD               | 264          | 4                                     | 65                  | 37                 | 62                     | 26         | 70         |
| UNIDADES DE INVESTIGACIÓN                     | 61           | 3                                     | 15                  | 8                  | 18                     | 5          | 12         |
| RECTORADO Y SUS SECRETARÍAS                   | 504          | 35                                    | 169                 | 28                 | 173                    | 10         | 89         |
| ESCUELA MANUEL BELGRANO                       | 48           | 1                                     | 20                  | 5                  | 8                      | 3          | 11         |
| COLEGIO NACIONAL DE MONSERRAT                 | 32           | 13                                    | 8                   | 1                  | 4                      | 2          | 4          |
| OTRAS DEPENDENCIAS                            | 29           | 0                                     | 6                   | 1                  | 8                      | 2          | 12         |



## SECCIÓN VII

### Estadísticas financieras





**CUADRO H.1: PRESUPUESTO POR OBJETO DE GASTO - TOTAL UNC - Año 2010**

| <b>FUENTE</b>                      | <b>Personal</b>    | <b>Bienes de consumo</b> | <b>Servicios no personales</b> | <b>Bienes de uso</b> | <b>Transferencias</b> |
|------------------------------------|--------------------|--------------------------|--------------------------------|----------------------|-----------------------|
| Tesoro Nacional                    | 763.182.231        | 19.337.938               | 13.888.973                     | 3.686.924            | 17.175.638            |
| Recursos propios                   | 27.566.632         | 118.326.306              | 34.618.926                     | 2.872.983            | 1.285.982             |
| Remanentes ejercicios anteriores   | 7.101.001          | 58.414.923               | 26.498.682                     | 14.067.779           | 8.294.885             |
| Transferencias Internas            | 60.950             | 794.573                  | 666.813                        | 6.389                | 193.636               |
| Transferencias Externas            | 106.764            | 423.206                  | 1.415.867                      | 10.629               | 19.900                |
| Crédito Externo                    | 17.523.153         | 14.234.245               | 324.926                        | 2.184.737            | 68.528                |
| Recursos con afectacion especifica | 112.940            | 0                        | 0                              | 0                    | 0                     |
| <b>TOTAL</b>                       | <b>815.653.671</b> | <b>211.531.191</b>       | <b>77.414.187</b>              | <b>22.829.441</b>    | <b>27.038.568</b>     |

**CUADRO H.2: PRESUPUESTO POR OBJETO DE GASTO SEGÚN FUENTE Y DEPENDENCIA - Año 2010**  
**FACULTADES Y ESCUELAS**

| FUENTE  | Personal   | Bienes de consumo | Servicios no personales | Bienes de uso | Transferencias |
|---|------------|-------------------|-------------------------|---------------|----------------|
| <b>Fac. de Arquitectura, Urbanismo y Diseño</b> |            |                   |                         |               |                |
| Tesoro nacional                                 | 25.957.558 | 2.201.585         | 544.725                 | 53.867        | 137.553        |
| Recursos propios                                | 290.355    | 1.113.400         | 609.817                 | 43.773        | 5.000          |
| Transferencias internas                         |            |                   | 7.200                   |               | 16.800         |
| Remanentes ejercicios anteriores                | 60.214     | 1.571.244         | 276.348                 | 223.853       | 154.675        |
| <b>Fac. de Cs. Exactas, Físicas y Naturales</b> |            |                   |                         |               |                |
| Tesoro nacional                                 | 44.129.207 | 1.515.545         | 590.536                 | 48.349        | 496.287        |
| Recursos propios                                | 478.133    | 4.070.470         | 2.836.109               | 252.129       | 239.927        |
| Remanentes ejercicios anteriores                | 612.499    | 3.120.925         | 1.997.535               | 657.678       | 619.382        |
| Transferencias externas                         |            | 39.979            |                         |               |                |
| Credito externo                                 | 292        |                   |                         |               |                |
| <b>Fac. de Ciencias Químicas</b>                |            |                   |                         |               |                |
| Tesoro nacional                                 | 24.180.591 | 1.333.867         | 523.348                 | 353.861       | 441.286        |
| Recursos propios                                | 296.931    | 2.281.184         | 614.215                 | 62.401        | 429.660        |
| Transferencias internas                         |            | 28.500            |                         |               |                |
| Remanentes ejercicios anteriores                | 112.135    | 2.536.054         | 784.316                 | 306.847       | 477.276        |
| Transferencias externas                         |            | 387               |                         |               | 19.900         |
| <b>Fac. de Matemática, Astronomía y Física</b>  |            |                   |                         |               |                |
| Tesoro nacional                                 | 15.273.255 | 507.980           | 1.066.434               | 99.703        | 325.187        |
| Recursos propios                                | 141.607    | 1.081.308         | 209.439                 | 549           | 32.000         |
| Remanentes ejercicios anteriores                | 145.905    | 497.027           | 404.350                 | 396.871       | 335.234        |
| <b>Fac. de Ciencias Agropecuarias</b>           |            |                   |                         |               |                |
| Tesoro nacional                                 | 20.480.162 | 812.076           | 570.926                 | 225.647       | 441.123        |
| Recursos propios                                | 197.787    | 1.477.361         | 769.098                 | 56.997        | 150.157        |
| Transferencias internas                         | 60.950     | 34.691            | 250.591                 |               | 4.400          |
| Remanentes ejercicios anteriores                | 256.224    | 318.405           | 195.491                 | 360.094       | 352.247        |
| Transferencias externas                         |            | 46.284            | 26.484                  | 300           |                |
| Credito externo                                 |            | 124.377           | 85.674                  | 5.236         |                |
| <b>Fac. de Derecho y Ciencias Sociales</b>      |            |                   |                         |               |                |
| Tesoro nacional                                 | 24.201.614 | 369.439           | 434.090                 | 67.842        | 89.694         |
| Recursos propios                                | 1.394.330  | 702.763           | 695.738                 | 25.558        | 10.351         |
| Remanentes ejercicios anteriores                | 177.825    | 67.720            | 65.202                  | 135.667       | 167.785        |
| <b>Esc. de Ciencias de la Información</b>       |            |                   |                         |               |                |
| Tesoro nacional                                 | 8.629.685  | 240.819           | 83.119                  | 29.877        | 48.776         |
| Recursos propios                                | 294.659    | 286.347           | 389.143                 | 30.467        | 7.000          |
| Remanentes ejercicios anteriores                |            | 202.997           | 113.450                 | 69.079        | 68.213         |
| <b>Esc. de Trabajo Social</b>                   |            |                   |                         |               |                |
| Tesoro nacional                                 | 6.311.122  | 237.517           | 90.642                  | 8.369         | 53.143         |
| Recursos propios                                | 86.282     | 156.877           | 368.928                 |               | 1.322          |
| Transferencias internas                         |            | 1.568             |                         |               |                |
| Remanentes ejercicios anteriores                | 67.676     | 185.046           | 82.154                  | 11.811        | 110.137        |

continúa

## CUADRO H.2 (CONTINUACIÓN)

| FUENTE                                 | Personal   | Bienes de consumo | Servicios no personales | Bienes de uso | Transferencias |
|--|------------|-------------------|-------------------------|---------------|----------------|
| <b>Fac. de Ciencias Económicas</b>     |            |                   |                         |               |                |
| Tesoro nacional                        | 20.331.808 | 885.014           | 519.466                 | 7.265         | 322.179        |
| Recursos propios                       | 1.056.477  | 2.904.730         | 2.010.854               | 18.295        | 62.907         |
| Transferencias internas                |            | 5.387             | 30.013                  |               |                |
| Remanentes ejercicios anteriores       | 771.173    | 459.992           | 696.956                 | 312.944       | 183.964        |
| <b>Fac. de Ciencias Médicas</b>        |            |                   |                         |               |                |
| Tesoro nacional                        | 74.391.605 | 922.629           | 1.449.041               | 50.979        | 169.653        |
| Recursos propios                       | 2.686.197  | 3.882.749         | 4.530.983               | 120.572       | 640            |
| Transferencias internas                |            | 37.275            | 34.725                  |               |                |
| Remanentes ejercicios anteriores       | 718.942    | 618.978           | 2.117.297               | 267.893       | 1.310.423      |
| Transferencias externas                |            | 25.488            | 2.589                   | 1.055         |                |
| Credito externo                        |            | 72.283            | 186.388                 | 6.498         |                |
| <b>Fac. de Odontología</b>             |            |                   |                         |               |                |
| Tesoro nacional                        | 25.207.255 | 616.387           | 506.169                 | 134.446       | 78.068         |
| Recursos propios                       | 766.431    | 1.642.720         | 778.320                 | 216.150       | 2.300          |
| Remanentes ejercicios anteriores       | 232.631    | 353.043           | 218.525                 | 114.210       | 85.608         |
| Transferencias externas                |            | 6.473             | 3.253                   |               |                |
| <b>Fac. de Filosofía y Humanidades</b> |            |                   |                         |               |                |
| Tesoro nacional                        | 30.328.386 | 378.332           | 818.714                 | 14.989        | 288.600        |
| Recursos propios                       | 803.243    | 769.247           | 760.375                 | 52.585        | 96.150         |
| Transferencias internas                |            | 14.663            | 960                     |               |                |
| Remanentes ejercicios anteriores       | 107.606    | 374.628           | 143.934                 | 188.053       | 357.460        |
| Transferencias externas                | 4.681      | 118.021           | 1.212.351               | 5.302         |                |
| Credito externo                        |            | 18                | 4                       |               |                |
| <b>Fac. de Psicología</b>              |            |                   |                         |               |                |
| Tesoro nacional                        | 12.314.467 | 239.320           | 620.126                 | 35.428        | 68.689         |
| Recursos propios                       | 341.546    | 1.049.638         | 856.053                 | 560           | 84.589         |
| Transferencias internas                |            | 517               | 2.059                   |               |                |
| Remanentes ejercicios anteriores       | 63.935     | 265.892           | 496.048                 | 7.124         | 197.333        |
| Transferencias externas                |            | 3.047             | 37.215                  |               |                |
| <b>Fac. de Lenguas</b>                 |            |                   |                         |               |                |
| Tesoro nacional                        | 12.344.645 | 590.047           | 1.199.482               | 1.663.915     | 72.614         |
| Recursos propios                       | 3.312.796  | 1.521.046         | 2.741.086               | 24.891        | 115.797        |
| Remanentes ejercicios anteriores       | 296.609    | 670.244           | 569.933                 | 165.283       | 126.404        |
| Transferencias externas                |            | 9.910             |                         |               |                |
| Credito externo                        |            | 860               |                         |               |                |



**CUADRO H.3: PRESUPUESTO POR OBJETO DE GASTO SEGÚN FUENTE Y DEPENDENCIA - Año 2010**  
**COLEGIOS DE NIVEL MEDIO Y Terciario**

| FUENTE                                       | Personal   | Bienes de consumo | Servicios no personales | Bienes de uso | Transferencias |
|--|------------|-------------------|-------------------------|---------------|----------------|
| <b>Colegio Nacional Monserrat</b>            |            |                   |                         |               |                |
| Tesoro Nacional                              | 18.784.409 | 300.536           | 233.348                 | 25.495        |                |
| Recursos propios                             | 351.913    | 407.545           | 364.820                 | 25.082        |                |
| Recursos con afectacion especifica           | 72.153     |                   |                         |               |                |
| Remanentes ejercicios anteriores             | 152.214    | 89.066            | 37.875                  | 10.544        | 1.728          |
| <b>Esc. Sup. de Comercio Manuel Belgrano</b> |            |                   |                         |               |                |
| Tesoro Nacional                              | 11.752.648 | 145.221           | 72.715                  | 53.713        | 249            |
| Recursos propios                             | 272.664    | 326.411           | 140.984                 | 43.711        |                |
| Recursos con afectacion especifica           | 40.787     |                   |                         |               |                |
| Remanentes ejercicios anteriores             | 69.759     | 25.877            | 14.044                  | 13.114        | 13.353         |

**CUADRO H.4: PRESUPUESTO POR OBJETO DE GASTO SEGÚN FUENTE Y DEPENDENCIA - Año 2010**  
**UNIDADES DE INVESTIGACIÓN**

| FUENTE  | Personal  | Bienes de consumo | Servicios no personales | Bienes de uso | Transferencias |
|---|-----------|-------------------|-------------------------|---------------|----------------|
| <b>Biblioteca Mayor</b>                         |           |                   |                         |               |                |
| Tesoro nacional                                 | 1.515.406 | 14.262            | 111.930                 | 93.930        |                |
| Recursos propios                                | 33.539    | 102.228           | 72.676                  | 48.039        |                |
| Remanentes ejercicios anteriores                | 8.260     | 33.046            | 40.785                  | 3.484         | 8.966          |
| <b>Centro de Estudios Avanzados</b>             |           |                   |                         |               |                |
| Tesoro nacional                                 | 2.259.570 | 113.621           | 41.242                  | 9.892         | 61.560         |
| Recursos propios                                | 256.854   | 415.972           | 618.098                 | 21.937        |                |
| Remanentes ejercicios anteriores                | 49.209    | 271.697           | 207.512                 | 1.428         | 49.354         |
| Transferencias externas                         |           | 4.913             | 1.119                   | 57            |                |
| <b>Dpto. Universitario de Informática</b>       |           |                   |                         |               |                |
| Tesoro nacional                                 | 130.915   | 31.923            | 35.695                  | 5.883         | 32.527         |
| Recursos propios                                | 22.129    | 85.720            | 27.077                  | 7.344         |                |
| Remanentes ejercicios anteriores                | 17.277    | 3.190             | 18.850                  | 1.200         |                |
| <b>Inst. Invest. y Formación Admin. Pública</b> |           |                   |                         |               |                |
| Tesoro nacional                                 | 866.381   | 8.478             | 11.544                  | 279           | 10.882         |
| Recursos propios                                |           | 35.446            | 119.721                 | 1.420         |                |
| Remanentes ejercicios anteriores                | 39.738    | 119.963           | 36.356                  | 1.551         | 11.517         |
| Transferencias externas                         |           | 17.917            | 35.185                  | 3.915         |                |
| <b>Taller General de Imprenta</b>               |           |                   |                         |               |                |
| Tesoro nacional                                 | 1.940.861 | 57.944            | 20.306                  | 59.600        |                |
| Recursos propios                                | 129.464   | 124.159           | 26.127                  | 1.680         |                |
| Remanentes ejercicios anteriores                | 50.431    | 118.932           | 15.790                  |               | 755            |
| Transferencias externas                         |           | 42                |                         |               |                |

**CUADRO H.5: PRESUPUESTO POR OBJETO DE GASTO SEGÚN FUENTE Y DEPENDENCIA - Año 2010**  
**OTRAS DEPENDENCIAS UNIVERSITARIAS**

| <b>FUENTE</b>                                   | <b>Personal</b> | <b>Bienes de consumo</b> | <b>Servicios no personales</b> | <b>Bienes de uso</b> | <b>Transferencias</b> |
|---|-----------------|--------------------------|--------------------------------|----------------------|-----------------------|
| <b>Hosp. Nacional de Clínicas</b>               |                 |                          |                                |                      |                       |
| Tesoro nacional                                 | 40.271.904      | 1.279.722                | 56.643                         |                      |                       |
| Recursos propios                                | 6.782.842       | 10.142.745               | 12.973.686                     | 1.481.158            |                       |
| Remanentes ejercicios anteriores                | 758.074         | 2.462.612                | 1.791.881                      | 327.893              |                       |
| <b>Hosp. Univer. Maternidad y Neonatología</b>  |                 |                          |                                |                      |                       |
| Tesoro nacional                                 | 22.146.742      | 692.811                  | 323.994                        | 58.614               |                       |
| Recursos propios                                | 2.664.565       | 1.269.951                | 235.862                        | 23.738               | 3.543                 |
| Remanentes ejercicios anteriores                | 335.002         | 769.499                  | 373.251                        | 125.042              |                       |
| <b>Defensoría de la Comunidad Universitaria</b> |                 |                          |                                |                      |                       |
| Tesoro nacional                                 | 57.296          | 58.534                   |                                |                      | 41.044                |
| Remanentes ejercicios anteriores                | 8               | 13.372                   | 43.746                         | 3.863                | 475                   |
| <b>Instituto de Hematología y Hemoterapia</b>   |                 |                          |                                |                      |                       |
| Tesoro nacional                                 | 3.090.884       | 60.129                   | 184                            |                      |                       |
| Recursos propios                                | 340.862         | 1.091.345                | 201.123                        | 44.709               |                       |
| Remanentes ejercicios anteriores                | 37.231          | 63.583                   | 1.900                          | 71.000               | 13.117                |
| <b>Laboratorio de Hemoderivados</b>             |                 |                          |                                |                      |                       |
| Recursos propios                                | 76.850          | 77.025.907               |                                |                      |                       |
| Remanentes ejercicios anteriores                | 288             | 38.334.518               | 11.416.704                     | 8.825.073            | 2.098.101             |
| Credito externo                                 | 17.363.907      |                          |                                |                      |                       |
| <b>Observatorio Astronómico</b>                 |                 |                          |                                |                      |                       |
| Tesoro nacional                                 | 3.894.019       | 67.298                   | 35.474                         | 9.510                | 30.306                |
| Recursos propios                                | 11.236          | 62.356                   | 8.533                          | 89.797               |                       |
| Remanentes ejercicios anteriores                | 23.821          | 220.801                  | 69.884                         | 91.180               | 36.173                |

**CUADRO H.6: PRESUPUESTO POR OBJETO DE GASTO SEGÚN FUENTE Y DEPENDENCIA - Año 2010  
SECRETARÍAS Y PROSECRETARÍAS RECTORALES**

| FUENTE                                       | Personal   | Bienes de consumo | Servicios no personales | Bienes de uso | Transferencias |
|--|------------|-------------------|-------------------------|---------------|----------------|
| <b>Sec. General</b>                          |            |                   |                         |               |                |
| Tesoro nacional                              | 11.702.004 | 208.969           | 849.924                 | 21.420        | 15.232         |
| Recursos propios                             | 2.339.878  | 399.864           | 47.251                  | 2.629         | 6.545          |
| Transferencias internas                      |            | 30.628            | 62.750                  |               |                |
| Remanentes ejercicios anteriores             | 105.089    | 508.773           | 448.629                 | 47.589        | 4.764          |
| Transferencias externas                      |            | 550               | 1.200                   |               |                |
| <b>Sec. Planificación y G. Institucional</b> |            |                   |                         |               |                |
| Tesoro nacional                              | 9.800.620  | 903.392           | 59.794                  | 51.233        | 19.200         |
| Recursos propios                             | 68.641     | 661.287           |                         |               |                |
| Remanentes ejercicios anteriores             | 293.077    | 275.922           | 850.340                 | 134.424       | 5.150          |
| Transferencias externas                      |            | 180               |                         |               |                |
| Credito externo                              |            | 30                |                         |               |                |
| <b>Sec. de Asuntos Académicos</b>            |            |                   |                         |               |                |
| Tesoro nacional                              | 2.266.419  | 728.705           | 512.890                 | 42.281        |                |
| Recursos propios                             |            | 5.862             | 5.400                   |               |                |
| Transferencias internas                      |            | 20.000            |                         |               |                |
| Remanentes ejercicios anteriores             | 426.570    | 616.189           | 363.897                 | 42.026        | 168.685        |
| Transferencias externas                      | 102.083    | 57.843            | 51.158                  |               |                |
| <b>Sec. de Asuntos Estudiantiles</b>         |            |                   |                         |               |                |
| Tesoro nacional                              | 11.537.190 | 2.368.950         | 583.430                 | 48.512        | 603.418        |
| Recursos propios                             | 1.083.008  | 1.747.435         | 576.657                 | 28.605        | 6.085          |
| Transferencias internas                      |            | 43.216            | 2.612                   |               |                |
| Remanentes ejercicios anteriores             | 189.631    | 1.533.546         | 446.744                 | 8.804         | 338.905        |
| Transferencias externas                      |            | 3.925             | 28                      |               |                |
| Credito externo                              |            | 13.320            | 439                     |               |                |
| <b>Sec. de Ciencia y Tecnología</b>          |            |                   |                         |               |                |
| Tesoro nacional                              | 2.241.394  | 113.328           | 124.825                 | 236.891       | 12.248.250     |
| Recursos propios                             | 17.865     | 219.258           | 270.237                 | 17.734        | 20.609         |
| Transferencias internas                      |            | 323.664           |                         |               |                |
| Remanentes ejercicios anteriores             | 290.209    | 801.328           | 138.204                 | 745.829       | 842.913        |
| Transferencias externas                      |            | 51.928            | 146                     |               |                |
| Credito externo                              | 158.954    | 14.023.308        | 52.421                  | 2.173.003     | 68.528         |

continúa

## CUADRO H.6 (CONTINUACIÓN)

| FUENTE  | Personal    | Bienes de consumo | Servicios no personales | Bienes de uso | Transferencias |
|---|-------------|-------------------|-------------------------|---------------|----------------|
| <b>Prosec. de Relaciones Internacionales</b>  |             |                   |                         |               |                |
| Tesoro nacional   | 615.674     | 651.249           | 256.751                 | 1.834         | 47.961         |
| Recursos propios  | 306.227     | 515.132           | 357.690                 |               |                |
| Transferencias internas   |             | 119.351           | 102.055                 |               | 114.426        |
| Remanentes ejercicios anteriores  | 39.262      | 280.089           | 471.427                 | 7.567         | 154.788        |
| Transferencias externas   |             | 15.347            | 33.100                  |               |                |
| <b>Sec. Extensión Universitaria</b>   |             |                   |                         |               |                |
| Tesoro nacional   | 3.052.783   | 216.195           | 951.606                 | 54.190        | 1.032.157      |
| Recursos propios  | 413.826     | 22.403            | 170.256                 | 6.195         | 11.400         |
| Transferencias internas   |             | 85.113            | 173.849                 | 6.389         | 58.010         |
| Remanentes ejercicios anteriores  | 282.750     | 355.096           | 259.286                 | 204.167       |                |
| Transferencias externas   |             | 20.971            | 12.038                  |               |                |
| Credito externo   |             | 49                |                         |               |                |
| <b>Prosecretaría de Informática</b>   |             |                   |                         |               |                |
| Tesoro nacional   | 338.086     | 54.177            | 480.365                 | 116.239       |                |
| Recursos propios  |             | 260.532           |                         | 100.488       |                |
| Transferencias internas   |             | 50.000            |                         |               |                |
| Remanentes ejercicios anteriores  | 90.272      | 40.493            | 404.750                 | 149.138       |                |
| <b>Subsec. de Planeamiento Físico</b>   |             |                   |                         |               |                |
| Tesoro nacional   | 7.218.489   | 387.965           | 97.129                  | 2.868         |                |
| Recursos propios  | 247.495     | 464.906           | 232.568                 | 23.790        |                |
| Remanentes ejercicios anteriores  | 217.205     | 167.312           | 869.266                 | 35.457        |                |
| <b>Unidad de Auditoría Interna</b>  |             |                   |                         |               |                |
| Tesoro nacional   | 1.415.848   | 23.972            | 12.369                  |               |                |
| Remanentes ejercicios anteriores  | 2.250       | 67.826            | 16.019                  |               |                |
| <b>Fondo de Antigüedad y Asignaciones Familiares Res. H.C.S. 159/08 (Imputado en cuentas centrales)</b> |             |                   |                         |               |                |
| Tesoro nacional   | 262.201.329 |                   |                         |               |                |

## SECCIÓN VIII

### Indicadores de la función universitaria





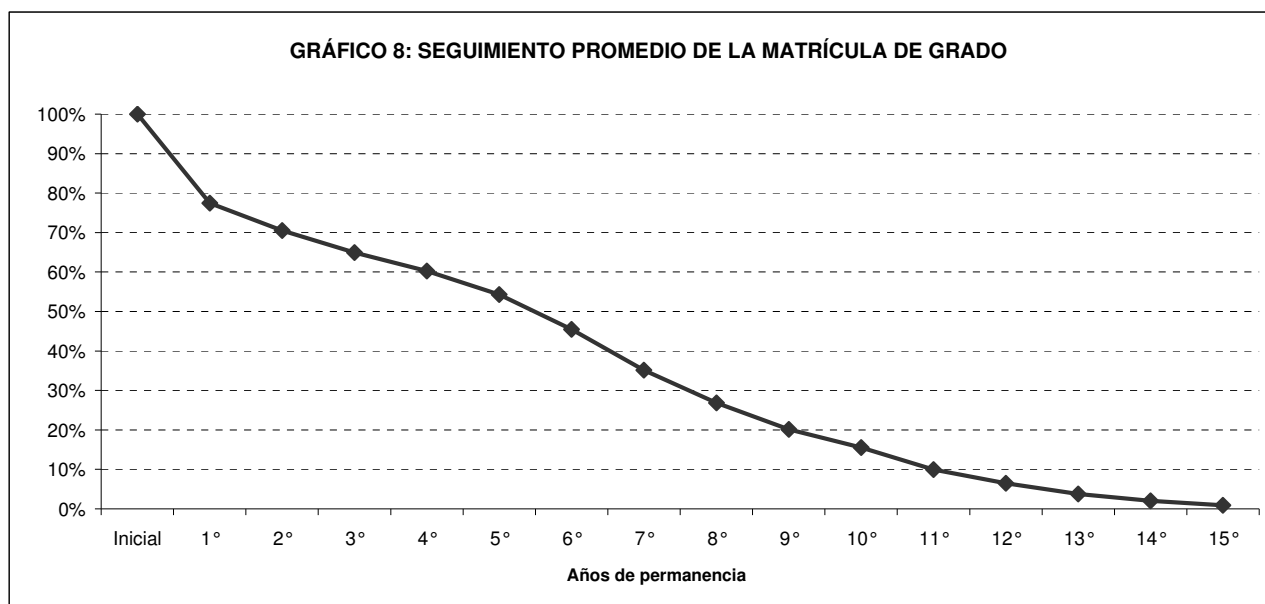
CUADRO I.1: ALUMNOS DE GRADO Y POSGRADO, PERSONAL DOCENTE Y NO DOCENTE SEGÚN ÁREA DE ESTUDIO Y DEPENDENCIA - Año 2010

| ÁREA Y DEPENDENCIA                       | GRADO Y PREGRADO |                   |               |              |              | PERSONAL (cargos) |                      |              | % NO DOCENTES |
|--|------------------|-------------------|---------------|--------------|--------------|-------------------|----------------------|--------------|---------------|
|  | % ALUMNOS        |                   |               | % EGRESADOS  |              | % DOCENTES        |                      |              |               |
|  | Total Alumnos    | Nuevos Inscriptos | Femenino      | Egresados    | Femenino     | Total Docentes    | Dedicación Exclusiva | Doctorados   |               |
| <b>TOTAL UNIVERSIDAD (%)</b>             | <b>100</b>       | <b>19,2</b>       | <b>61,9</b>   | <b>100</b>   | <b>63,6</b>  | <b>100</b>        | <b>15,0</b>          | <b>16,8</b>  | <b>100</b>    |
| <b>ÁREA CIENCIAS BÁSICAS Y APLICADAS</b> | <b>23,1</b>      | <b>19,5</b>       | <b>42,9</b>   | <b>21,8</b>  | <b>47,1</b>  | <b>34,6</b>       | <b>22,5</b>          | <b>20,5</b>  | <b>14,2</b>   |
| ARQUITECTURA, URBANISMO Y DISEÑO         | 8,9              | 15,1              | 48,0          | 9,1          | 49,7         | 7,5               | 5,3                  | 0,5          | 3,0           |
| CS. EXACTAS, FÍSICAS Y NATURALES         | 7,1              | 26,0              | 32,3          | 4,4          | 31,6         | 13,0              | 19,3                 | 18,2         | 4,3           |
| CIENCIAS QUÍMICAS                        | 2,7              | 21,3              | 75,4          | 4,5          | 76,3         | 6,6               | 25,9                 | 39,1         | 2,9           |
| MATEMÁTICA, ASTRONOMÍA Y FÍSICA          | 1,4              | 30,3              | 36,0          | 0,9          | 29,8         | 3,2               | 59,0                 | 15,5         | 1,6           |
| CIENCIAS AGROPECUARIAS                   | 3,0              | 10,9              | 27,1          | 3,0          | 22,9         | 4,3               | 29,4                 | 37,1         | 2,4           |
| <b>ÁREA CIENCIAS SOCIALES</b>            | <b>34,1</b>      | <b>18,0</b>       | <b>61,1</b>   | <b>33,8</b>  | <b>62,9</b>  | <b>22,7</b>       | <b>6,2</b>           | <b>11,1</b>  | <b>7,1</b>    |
| DERECHO Y CIENCIAS SOCIALES              | 20,9             | 18,5              | 64,0          | 21,5         | 65,6         | 17,5              | 4,8                  | 12,1         | 4,8           |
| CIENCIAS ECONÓMICAS                      | 13,2             | 17,4              | 56,5          | 12,3         | 58,1         | 5,2               | 10,8                 | 8,0          | 2,3           |
| <b>ÁREA CIENCIAS DE LA SALUD</b>         | <b>17,4</b>      | <b>16,8</b>       | <b>70,6</b>   | <b>17,4</b>  | <b>68,1</b>  | <b>21,3</b>       | <b>10,6</b>          | <b>21,1</b>  | <b>19,1</b>   |
| CIENCIAS MÉDICAS                         | 14,0             | 16,5              | 70,7          | 26,8         | 68,0         | 13,5              | 14,6                 | 22,3         | 14,0          |
| ODONTOLOGÍA                              | 3,4              | 18,2              | 70,1          | 5,4          | 68,5         | 7,8               | 3,7                  | 19,1         | 5,0           |
| <b>ÁREA CIENCIAS HUMANAS</b>             | <b>25,4</b>      | <b>22,1</b>       | <b>74,4</b>   | <b>12,2</b>  | <b>83,5</b>  | <b>14,6</b>       | <b>11,2</b>          | <b>13,5</b>  | <b>6,2</b>    |
| FILOSOFÍA Y HUMANIDADES                  | 9,8              | 22,4              | 63,0          | 3,8          | 69,0         | 8,2               | 12,1                 | 17,0         | 3,6           |
| PSICOLOGÍA                               | 10,5             | 18,8              | 80,1          | 6,1          | 87,6         | 3,0               | 11,1                 | 10,4         | 1,4           |
| LENGUAS                                  | 5,1              | 28,1              | 84,5          | 2,4          | 96,1         | 3,4               | 8,9                  | 7,9          | 1,2           |
| <b>OTRAS DEPENDENCIAS</b>                | <b>-</b>         | <b>-</b>          | <b>-</b>      | <b>-</b>     | <b>-</b>     | <b>6,8</b>        | <b>29,1</b>          | <b>9,7</b>   | <b>53,5</b>   |
| <b>TOTAL UNIVERSIDAD - CANTIDADES</b>    | <b>104.815</b>   | <b>20.124</b>     | <b>64.888</b> | <b>6.498</b> | <b>4.135</b> | <b>8.933</b>      | <b>1.344</b>         | <b>1.497</b> | <b>2.834</b>  |



**CUADRO I.2: SEGUIMIENTO DE LA MATRÍCULA DE GRADO DE SEIS COHORTES DE INGRESANTES POR AL MENOS DIEZ AÑOS  
TOTAL UNIVERSIDAD**

| Cohorte         | Nuevos inscriptos | Años de permanencia |            |            |            |            |            |            |            |            |            |            |            |           |           |           |           |
|-----------------|-------------------|---------------------|------------|------------|------------|------------|------------|------------|------------|------------|------------|------------|------------|-----------|-----------|-----------|-----------|
|                 |                   | Inicial             | 1°         | 2°         | 3°         | 4°         | 5°         | 6°         | 7°         | 8°         | 9°         | 10°        | 11°        | 12°       | 13°       | 14°       | 15°       |
| 1995            | 18.669            | 18.669              | 13.661     | 12.169     | 10.951     | 10.962     | 9.658      | 8.545      | 6.512      | 5.289      | 4.066      | 2.961      | 2.273      | 1.874     | 1.381     | 1.070     | 1.007     |
|                 |                   | 100%                | 73%        | 65%        | 59%        | 59%        | 52%        | 46%        | 35%        | 28%        | 22%        | 16%        | 12%        | 10%       | 7%        | 6%        | 5%        |
| 1996            | 17.515            | 17.515              | 13.096     | 12.180     | 11.289     | 9.991      | 9.522      | 7.867      | 6.461      | 4.902      | 3.532      | 2.690      | 2.215      | 1.822     | 1.375     | 1.225     |           |
|                 |                   | 100%                | 75%        | 70%        | 64%        | 57%        | 54%        | 45%        | 37%        | 28%        | 20%        | 15%        | 13%        | 10%       | 8%        | 7%        |           |
| 1997            | 19.237            | 19.237              | 15.507     | 14.206     | 12.864     | 12.209     | 10.960     | 9.716      | 7.590      | 5.471      | 4.127      | 3.370      | 2.278      | 1.640     | 1.505     |           |           |
|                 |                   | 100%                | 81%        | 74%        | 67%        | 63%        | 57%        | 51%        | 39%        | 28%        | 21%        | 18%        | 12%        | 9%        | 8%        |           |           |
| 1998            | 18.831            | 18.831              | 14.997     | 13.512     | 12.515     | 11.455     | 10.711     | 8.876      | 6.383      | 4.932      | 3.831      | 3030       | 2200       | 1979      |           |           |           |
|                 |                   | 100%                | 80%        | 72%        | 66%        | 61%        | 57%        | 47%        | 34%        | 26%        | 20%        | 16%        | 12%        | 11%       |           |           |           |
| 1999            | 18.709            | 18.709              | 15.065     | 13.718     | 12.568     | 12.057     | 10.539     | 8.369      | 6.456      | 5.025      | 3.568      | 2.538      | 2.230      |           |           |           |           |
|                 |                   | 100%                | 81%        | 73%        | 67%        | 64%        | 56%        | 45%        | 35%        | 27%        | 19%        | 14%        | 12%        |           |           |           |           |
| 2000            | 19.819            | 19.819              | 15.032     | 13.757     | 13.038     | 11.272     | 9.874      | 7.926      | 6.265      | 4.624      | 3.574      | 2.895      |            |           |           |           |           |
|                 |                   | 100%                | 76%        | 69%        | 66%        | 57%        | 50%        | 40%        | 32%        | 23%        | 18%        | 15%        |            |           |           |           |           |
| <b>promedio</b> |                   | <b>100%</b>         | <b>77%</b> | <b>71%</b> | <b>65%</b> | <b>60%</b> | <b>54%</b> | <b>45%</b> | <b>35%</b> | <b>27%</b> | <b>20%</b> | <b>16%</b> | <b>10%</b> | <b>6%</b> | <b>4%</b> | <b>2%</b> | <b>1%</b> |



**CUADRO I.2.1: SEGUIMIENTO DE LA MATRÍCULA DE GRADO DE SEIS COHORTES DE INGRESANTES POR AL MENOS DIEZ AÑOS  
ÁREA CIENCIAS BÁSICAS Y APLICADAS**

| Cohorte         | Nuevos inscriptos | Años de permanencia |              |              |              |              |              |              |              |              |            |            |            |           |           |           |           |
|-----------------|-------------------|---------------------|--------------|--------------|--------------|--------------|--------------|--------------|--------------|--------------|------------|------------|------------|-----------|-----------|-----------|-----------|
|                 |                   | Inicial             | 1°           | 2°           | 3°           | 4°           | 5°           | 6°           | 7°           | 8°           | 9°         | 10°        | 11°        | 12°       | 13°       | 14°       | 15°       |
| 1995            | 3.244             | 3.244<br>100%       | 2.409<br>74% | 2.015<br>62% | 200<br>6%    | 2.006<br>62% | 1.664<br>51% | 1.549<br>48% | 1.093<br>34% | 1.072<br>33% | 620<br>19% | 475<br>15% | 346<br>11% | 246<br>8% | 201<br>6% | 175<br>5% | 139<br>4% |
| 1996            | 3.440             | 3.440<br>100%       | 2.583<br>75% | 2.179<br>63% | 2.103<br>61% | 1.861<br>54% | 1.855<br>54% | 1.315<br>38% | 1.398<br>41% | 877<br>25%   | 630<br>18% | 468<br>14% | 354<br>10% | 283<br>8% | 220<br>6% | 170<br>5% |           |
| 1997            | 3.615             | 3.615<br>100%       | 2.527<br>70% | 2.356<br>65% | 2.033<br>56% | 2.140<br>59% | 1.924<br>53% | 1.842<br>51% | 1.187<br>33% | 841<br>23%   | 647<br>18% | 473<br>13% | 358<br>10% | 300<br>8% | 241<br>7% |           |           |
| 1998            | 3.488             | 3.488<br>100%       | 2.588<br>74% | 2.252<br>65% | 2.225<br>64% | 2.095<br>60% | 2.222<br>64% | 1.558<br>45% | 1.173<br>34% | 903<br>26%   | 658<br>19% | 484<br>14% | 415<br>12% | 327<br>9% |           |           |           |
| 1999            | 3.198             | 3.198<br>100%       | 2.619<br>82% | 2.439<br>76% | 2.291<br>72% | 2.542<br>79% | 1.824<br>57% | 1.472<br>46% | 1.203<br>38% | 886<br>28%   | 669<br>21% | 551<br>17% | 429<br>13% |           |           |           |           |
| 2000            | 3.258             | 3.258<br>100%       | 2.781<br>85% | 2.530<br>78% | 2.653<br>81% | 1.981<br>61% | 1.763<br>54% | 1.508<br>46% | 1.108<br>34% | 872<br>27%   | 685<br>21% | 508<br>16% |            |           |           |           |           |
| <b>promedio</b> |                   | <b>100%</b>         | <b>77%</b>   | <b>68%</b>   | <b>57%</b>   | <b>62%</b>   | <b>56%</b>   | <b>46%</b>   | <b>35%</b>   | <b>27%</b>   | <b>19%</b> | <b>15%</b> | <b>9%</b>  | <b>6%</b> | <b>3%</b> | <b>2%</b> | <b>1%</b> |

**CUADRO I.2.2: SEGUIMIENTO DE LA MATRÍCULA DE GRADO DE SEIS COHORTES DE INGRESANTES POR AL MENOS DIEZ AÑOS  
ÁREA CIENCIAS SOCIALES**

| Cohorte         | Nuevos inscriptos | Años de permanencia |              |              |              |              |              |              |              |              |              |              |              |            |            |           |           |
|-----------------|-------------------|---------------------|--------------|--------------|--------------|--------------|--------------|--------------|--------------|--------------|--------------|--------------|--------------|------------|------------|-----------|-----------|
|                 |                   | Inicial             | 1°           | 2°           | 3°           | 4°           | 5°           | 6°           | 7°           | 8°           | 9°           | 10°          | 11°          | 12°        | 13°        | 14°       | 15°       |
| 1995            | 7.259             | 7.259<br>100%       | 4.940<br>68% | 4.597<br>63% | 4.204<br>58% | 4.026<br>55% | 3.616<br>50% | 3.345<br>46% | 2.709<br>37% | 2.123<br>29% | 1.725<br>24% | 1.129<br>16% | 978<br>13%   | 822<br>11% | 629<br>9%  | 440<br>6% | 468<br>6% |
| 1996            | 6.523             | 6.523<br>100%       | 4.754<br>73% | 4.470<br>69% | 4.165<br>64% | 3.823<br>59% | 3.776<br>58% | 3.312<br>51% | 2.663<br>41% | 2.120<br>33% | 1.456<br>22% | 1.181<br>18% | 1.015<br>16% | 777<br>12% | 520<br>8%  | 553<br>8% |           |
| 1997            | 6.674             | 6.674<br>100%       | 5.204<br>78% | 4.937<br>74% | 4.692<br>70% | 4.404<br>66% | 4.069<br>61% | 3.622<br>54% | 3.003<br>45% | 2.043<br>31% | 1.660<br>25% | 1.401<br>21% | 1.036<br>16% | 695<br>10% | 722<br>11% |           |           |
| 1998            | 6.946             | 6.946<br>100%       | 5.773<br>83% | 5.316<br>77% | 4.782<br>69% | 4.424<br>64% | 4.067<br>59% | 3.679<br>53% | 2.447<br>35% | 2.002<br>29% | 1.602<br>23% | 1.189<br>17% | 803<br>12%   | 821<br>12% |            |           |           |
| 1999            | 7.278             | 7.278<br>100%       | 5.567<br>76% | 4.938<br>68% | 4.462<br>61% | 4.203<br>58% | 3.989<br>55% | 3.075<br>42% | 2.484<br>34% | 1.978<br>27% | 1.505<br>21% | 1.067<br>15% | 981<br>13%   |            |            |           |           |
| 2000            | 7.963             | 7.963<br>100%       | 5.413<br>68% | 5.006<br>63% | 4.566<br>57% | 4.199<br>53% | 3.706<br>47% | 2.963<br>37% | 2.443<br>31% | 1.807<br>23% | 1.445<br>18% | 1.170<br>15% |              |            |            |           |           |
| <b>promedio</b> |                   | <b>100%</b>         | <b>74%</b>   | <b>69%</b>   | <b>63%</b>   | <b>59%</b>   | <b>54%</b>   | <b>47%</b>   | <b>37%</b>   | <b>28%</b>   | <b>22%</b>   | <b>17%</b>   | <b>11%</b>   | <b>7%</b>  | <b>4%</b>  | <b>2%</b> | <b>1%</b> |

**CUADRO I.2.3: SEGUIMIENTO DE LA MATRÍCULA DE GRADO DE SEIS COHORTES DE INGRESANTES POR AL MENOS DIEZ AÑOS  
ÁREA CIENCIAS DE LA SALUD**

| Cohorte         | Nuevos inscriptos | Años de permanencia |              |              |              |              |              |              |              |              |            |            |            |            |           |           |           |
|-----------------|-------------------|---------------------|--------------|--------------|--------------|--------------|--------------|--------------|--------------|--------------|------------|------------|------------|------------|-----------|-----------|-----------|
|                 |                   | Inicial             | 1°           | 2°           | 3°           | 4°           | 5°           | 6°           | 7°           | 8°           | 9°         | 10°        | 11°        | 12°        | 13°       | 14°       | 15°       |
| 1995            | 5.114             | 5.114<br>100%       | 4.294<br>84% | 3.658<br>72% | 4.665<br>91% | 3.262<br>64% | 2.883<br>56% | 2.329<br>46% | 1.613<br>32% | 1.234<br>24% | 988<br>19% | 767<br>15% | 487<br>10% | 431<br>8%  | 251<br>5% | 202<br>4% | 169<br>3% |
| 1996            | 3.869             | 3.869<br>100%       | 3.310<br>86% | 3.078<br>80% | 2.853<br>74% | 2.467<br>64% | 2.150<br>56% | 1.661<br>43% | 1.131<br>29% | 856<br>22%   | 608<br>16% | 424<br>11% | 352<br>9%  | 383<br>10% | 303<br>8% | 233<br>6% |           |
| 1997            | 5.051             | 5.051<br>100%       | 4.622<br>92% | 4.148<br>82% | 3.865<br>77% | 3.570<br>71% | 3.060<br>61% | 2.534<br>50% | 1.947<br>39% | 1.416<br>28% | 978<br>19% | 788<br>16% | 338<br>7%  | 207<br>4%  | 187<br>4% |           |           |
| 1998            | 4.996             | 4.996<br>100%       | 3.883<br>78% | 3.575<br>72% | 3.393<br>68% | 2.970<br>59% | 2.606<br>52% | 2.066<br>41% | 1.437<br>29% | 1.010<br>20% | 745<br>15% | 715<br>14% | 451<br>9%  | 391<br>8%  |           |           |           |
| 1999            | 4.873             | 4.873<br>100%       | 4.375<br>90% | 4.011<br>82% | 3.709<br>76% | 3.431<br>70% | 2.981<br>61% | 2.319<br>48% | 1.593<br>33% | 1.248<br>26% | 672<br>14% | 376<br>8%  | 360<br>7%  |            |           |           |           |
| 2000            | 4.524             | 4.524<br>100%       | 3.947<br>87% | 3.602<br>80% | 3.472<br>77% | 3.036<br>67% | 2.575<br>57% | 1.960<br>43% | 1.474<br>33% | 1.007<br>22% | 703<br>16% | 589<br>13% |            |            |           |           |           |
| <b>promedio</b> |                   | <b>100%</b>         | <b>86%</b>   | <b>78%</b>   | <b>77%</b>   | <b>66%</b>   | <b>57%</b>   | <b>45%</b>   | <b>32%</b>   | <b>24%</b>   | <b>17%</b> | <b>13%</b> | <b>7%</b>  | <b>5%</b>  | <b>3%</b> | <b>2%</b> | <b>1%</b> |

**CUADRO I.2.4: SEGUIMIENTO DE LA MATRÍCULA DE GRADO DE SEIS COHORTES DE INGRESANTES POR AL MENOS DIEZ AÑOS  
ÁREA CIENCIAS HUMANAS**

| Cohorte         | Nuevos inscriptos | Años de permanencia |              |              |              |              |              |              |              |              |            |            |            |            |            |           |           |
|-----------------|-------------------|---------------------|--------------|--------------|--------------|--------------|--------------|--------------|--------------|--------------|------------|------------|------------|------------|------------|-----------|-----------|
|                 |                   | Inicial             | 1°           | 2°           | 3°           | 4°           | 5°           | 6°           | 7°           | 8°           | 9°         | 10°        | 11°        | 12°        | 13°        | 14°       | 15°       |
| 1995            | 3.052             | 3.052<br>100%       | 2.018<br>66% | 1.899<br>62% | 1.882<br>62% | 1.668<br>55% | 1.495<br>49% | 1.322<br>43% | 1.097<br>36% | 860<br>28%   | 733<br>24% | 590<br>19% | 462<br>15% | 375<br>12% | 300<br>10% | 253<br>8% | 231<br>8% |
| 1996            | 3.683             | 3.683<br>100%       | 2.449<br>66% | 2.453<br>67% | 2.168<br>59% | 1.840<br>50% | 1.741<br>47% | 1.579<br>43% | 1.269<br>34% | 1.049<br>28% | 838<br>23% | 617<br>17% | 494<br>13% | 379<br>10% | 332<br>9%  | 269<br>7% |           |
| 1997            | 3.897             | 3.897<br>100%       | 3.154<br>81% | 2.765<br>71% | 2.274<br>58% | 2.095<br>54% | 1.907<br>49% | 1.718<br>44% | 1.453<br>37% | 1.171<br>30% | 842<br>22% | 708<br>18% | 546<br>14% | 438<br>11% | 355<br>9%  |           |           |
| 1998            | 3.401             | 3.401<br>100%       | 2.753<br>81% | 2.369<br>70% | 2.115<br>62% | 1.966<br>58% | 1.816<br>53% | 1.573<br>46% | 1.326<br>39% | 1.017<br>30% | 826<br>24% | 642<br>19% | 531<br>16% | 440<br>13% |            |           |           |
| 1999            | 3.360             | 3.360<br>100%       | 2.504<br>75% | 2.330<br>69% | 2.106<br>63% | 1.881<br>56% | 1.745<br>52% | 1.503<br>45% | 1.176<br>35% | 913<br>27%   | 722<br>21% | 544<br>16% | 460<br>14% |            |            |           |           |
| 2000            | 4.074             | 4.074<br>100%       | 2.891<br>71% | 2.619<br>64% | 2.347<br>58% | 2.056<br>50% | 1.830<br>45% | 1.495<br>37% | 1.240<br>30% | 938<br>23%   | 741<br>18% | 628<br>15% |            |            |            |           |           |
| <b>promedio</b> |                   | <b>100%</b>         | <b>73%</b>   | <b>67%</b>   | <b>60%</b>   | <b>54%</b>   | <b>49%</b>   | <b>43%</b>   | <b>35%</b>   | <b>28%</b>   | <b>22%</b> | <b>17%</b> | <b>12%</b> | <b>8%</b>  | <b>5%</b>  | <b>2%</b> | <b>1%</b> |

**CUADRO I.3: RETENCIÓN EN LA UNIVERSIDAD DURANTE EL PRIMER AÑO DE CARRERA**

| DEPENDENCIA                                   | Retención por año |            |            |            | Retención Promedio |
|---|-------------------|------------|------------|------------|--------------------|
|   | 2006/2007         | 2007/2008  | 2008/2009  | 2009/2010  |                    |
| <b>TOTAL UNIVERSIDAD</b>                      | <b>71%</b>        | <b>73%</b> | <b>70%</b> | <b>73%</b> | <b>71,7%</b>       |
| Fac. de Arquitectura, Urbanismo y Diseño      | 77%               | 81%        | 83%        | 83%        | <b>80,9%</b>       |
| Fac. de Ciencias Exactas, Físicas y Naturales | 77%               | 79%        | 79%        | 84%        | <b>79,7%</b>       |
| Fac. de Ciencias Químicas                     | ...               | ...        | 89%        | 63%        | <b>75,7%</b>       |
| Fac. Matemática, Astronomía y Física          | 54%               | 60%        | 64%        | 64%        | <b>60,6%</b>       |
| Fac. de Ciencias Agropecuarias                | 80%               | 84%        | 87%        | 88%        | <b>84,9%</b>       |
| Fac. de Derecho y Ciencias Sociales           | 69%               | 77%        | 61%        | 71%        | <b>69,6%</b>       |
| Fac. de Ciencias Económicas                   | 70%               | 66%        | 68%        | 71%        | <b>68,6%</b>       |
| Medicina                                      | 100%              | 100%       | 94%        | 96%        | <b>97,4%</b>       |
| Escuelas de Medicina                          | 55%               | 57%        | 51%        | 60%        | <b>55,9%</b>       |
| Fac. de Odontología                           | 78%               | 73%        | 65%        | 79%        | <b>73,8%</b>       |
| Fac. de Filosofía                             | 67%               | 75%        | 71%        | 73%        | <b>71,3%</b>       |
| Fac. de Psicología                            | 81%               | 80%        | 83%        | 81%        | <b>81,0%</b>       |
| Fac. de Lenguas                               | 74%               | 83%        | 83%        | 60%        | <b>72,5%</b>       |

\* Porcentaje de nuevos inscriptos en una dependencia que se reinscriben al año siguiente en esa o en otra dependencia de la UNC.

El cálculo del porcentaje se realizó teniendo en cuenta el número de documento del alumno, es decir con seguimiento a nivel de personas.

CUADRO I.4: RETENCIÓN EN EL PRIMER AÑO DE LA CARRERA

| ÁREA, FACULTAD Y CARRERA                           | NI 2009      | R 2010       | Retención en primer año (%)* | ÁREA, FACULTAD Y CARRERA                        | NI 2009      | R 2010       | Retención en primer año (%)* |
|--|--------------|--------------|------------------------------|---|--------------|--------------|------------------------------|
| <b>ÁREA CIENCIAS BÁSICAS Y APLICADAS</b>           | <b>4.387</b> | <b>3.168</b> | <b>72,2</b>                  | <b>ÁREA CIENCIAS HUMANAS</b>                    | <b>5.417</b> | <b>3.356</b> | <b>62,0</b>                  |
| <b>FAC. DE ARQUITECTURA, URB. Y DISEÑO</b>         | <b>1.503</b> | <b>1.163</b> | <b>77,4</b>                  | <b>FAC. DE FILOSOFÍA Y HUMANIDADES</b>          | <b>2.017</b> | <b>1.183</b> | <b>58,7</b>                  |
| Arquitectura                                       | 1.155        | 911          | 78,9                         | Lic./Prof. en Filosofía                         | 165          | 97           | 58,8                         |
| Diseño Industrial                                  | 348          | 252          | 72,4                         | Lic./Prof. en Letras Clásicas                   | 18           | 9            | 50,0                         |
| <b>FAC. DE C. EXACTAS, FÍSICAS Y NATURALES</b>     | <b>1.216</b> | <b>1.062</b> | <b>87,3</b>                  | Lic./Prof. en Letras Modernas                   | 232          | 158          | 68,1                         |
| Ing. Civil   | 203          | 164          | 80,8                         | Lic./Prof. en Historia                          | 328          | 226          | 68,9                         |
| Ing. Mecánica Electricista                         | 70           | 57           | 81,4                         | Lic./Prof. en Ciencias de la Educación          | 254          | 132          | 52,0                         |
| Ing. Mecánica                                      | 64           | 52           | 81,3                         | Lic. en Bibliotecología y Document.             | 77           | 23           | 29,9                         |
| Ing. Biomédica                                     | 102          | 88           | 86,3                         | Lic. en Archivología/ Archivística              | 106          | 42           | 39,6                         |
| Ing. Aeronáutica                                   | 47           | 39           | 83,0                         | Lic. en Geografía                               | 65           | 50           | 76,9                         |
| Ing. Agrimensor                                    | 30           | 28           | 93,3                         | Lic./Prof. en Perfec. Instrumental              | 22           | 17           | 77,3                         |
| Ing. Químico                                       | 132          | 108          | 81,8                         | Lic./Prof. en Composición                       | 98           | 60           | 61,2                         |
| Ing. Industrial                                    | 100          | 87           | 87,0                         | Prof. en Educación Musical                      | 33           | 23           | 69,7                         |
| Ciencias Geológicas                                | 103          | 98           | 95,1                         | Ciclo Básico/ Lic. en Plástica                  | 160          | 125          | 78,1                         |
| Ciencias Biológicas / Prof. en Ciencias Biológicas | 157          | 172          | ...                          | Ciclo Básico/ Lic. en Teatro                    | 100          | 65           | 65,0                         |
| Ing. Electrónica                                   | 57           | 51           | 89,5                         | Cine y T.V.                                     | 359          | 156          | 43,5                         |
| Ing. en Computación                                | 138          | 109          | 79,0                         | <b>FAC. DE PSICOLOGÍA</b>                       | <b>1.957</b> | <b>1.459</b> | <b>74,6</b>                  |
| Constructor  | 13           | 9            | 69,2                         | Lic. en Psicología                              | 1.576        | 1.221        | 77,5                         |
| <b>FAC. DE CIENCIAS QUÍMICAS</b>                   | <b>821</b>   | <b>344</b>   | <b>41,9</b>                  | Prof. en Psicología                             | 381          | 238          | 62,5                         |
| <b>FAC. DE MATEMÁTICA, ASTRONOMÍA Y FÍSICA</b>     | <b>423</b>   | <b>240</b>   | <b>56,7</b>                  | <b>FAC. DE LENGUAS</b>                          | <b>1.443</b> | <b>714</b>   | <b>49,5</b>                  |
| Lic. en Matemática                                 | 66           | 34           | 51,5                         | Lic./ Prof. Español Lengua Materna y Extranjera | 106          | 55           | 51,9                         |
| Prof. en Matemática                                | 98           | 47           | 48,0                         | Lic. en Lengua y Lit. Inglesa                   | 137          | 80           | 58,4                         |
| Lic. en Astronomía                                 | 34           | 23           | 67,6                         | Traductorado de Inglés                          | 675          | 343          | 50,8                         |
| Lic./Prof. en Física                               | 64           | 47           | 73,4                         | Prof. de Inglés                                 | 301          | 131          | 43,5                         |
| Lic. en Ciencias de la Computación                 | 161          | 89           | 55,3                         | Lic./ Prof./Trad. otros idiomas                 | 224          | 105          | 46,9                         |
| <b>FAC. DE CIENCIAS AGROPECUARIAS</b>              | <b>424</b>   | <b>359</b>   | <b>84,7</b>                  | <b>ÁREA CIENCIAS DE LA SALUD</b>                | <b>3.496</b> | <b>1.933</b> | <b>55,3</b>                  |
| Ing. Agronómica                                    | 424          | 359          | 84,7                         | <b>FAC. DE CIENCIAS MÉDICAS</b>                 | <b>2.839</b> | <b>1.443</b> | <b>50,8</b>                  |
| <b>ÁREA CIENCIAS SOCIALES</b>                      | <b>5.626</b> | <b>3.534</b> | <b>62,8</b>                  | Medicina  | 582          | 547          | 94,0                         |
| <b>FAC. DE DERECHO Y CIENCIAS SOCIALES</b>         | <b>2.973</b> | <b>2.073</b> | <b>69,7</b>                  | Técnico en Laboratorio Clínico                  | 214          | 97           | 45,3                         |
| Abogacía   | 1.777        | 1.451        | 81,7                         | Lic. en Producción de Bio-Imágenes              | 160          | 168          | ...                          |
| Lic. en Trabajo Social                             | 499          | 220          | 44,1                         | Lic. en Kinesiología y Fisioterapia             | 366          | ...          | ...                          |
| Lic. en Comunicación Social                        | 697          | 402          | 57,7                         | Lic. en Fonoaudiología                          | 122          | 87           | 71,3                         |
| <b>FAC. DE CIENCIAS ECONÓMICAS</b>                 | <b>2.653</b> | <b>1.461</b> | <b>55,1</b>                  | Enfermería                                      | 693          | 274          | 39,5                         |
|  |              |              |                              | Lic. en Nutrición                               | 702          | 270          | 38,5                         |
|  |              |              |                              | <b>FAC. DE ODONTOLOGÍA</b>                      | <b>657</b>   | <b>490</b>   | <b>74,6</b>                  |
|  |              |              |                              | Odontología                                     | 657          | 490          | 74,6                         |

\*El cálculo de porcentaje representa el cociente entre los totales de reinscriptos 2010 con año de ingreso 2009 y los nuevos inscriptos 2009 en la misma carrera.

CUADRO I.5: SITUACIÓN DE LOS ALUMNOS DE LA COHORTE 2000 EN EL AÑO 2010. PROYECCIÓN DE EGRESOS Y DESERCIÓN

| ÁREA Y FACULTAD                          | Nuevos Inscriptos Cohorte 2000 | Situación en el año 2010                  |                                       |  |                                    | Proyección                    |              |
|--|--------------------------------|---|---------------------------------------|--|------------------------------------|-------------------------------|--------------|
|  |                                | Matriculados en la misma Unidad Académica | Matriculados en otra Unidad Académica | Egresados en la misma Unidad Académica | Egresados en otra Unidad Académica | Egresados después de 10 años* | Deserción**  |
| <b>TOTAL UNIVERSIDAD</b>                 | <b>19.327</b>                  | <b>11,9%</b>                              | <b>2,7%</b>                           | <b>26,0%</b>                           | <b>2,7%</b>                        | <b>8,6%</b>                   | <b>62,8%</b> |
| <b>ÁREA CIENCIAS BÁSICAS Y APLICADAS</b> | <b>3.223</b>                   | <b>12,1%</b>                              | <b>2,5%</b>                           | <b>30,2%</b>                           | <b>2,0%</b>                        | <b>8,1%</b>                   | <b>59,7%</b> |
| ARQUITECTURA, URBANISMO Y DISEÑO         | 1.052                          | 17,5%                                     | 2,1%                                  | 32,2%                                  | 1,3%                               | 8,0%                          | 58,5%        |
| CIENCIAS EXACTAS, FÍSICAS Y NATURALES    | 1.044                          | 8,9%                                      | 3,1%                                  | 24,0%                                  | 2,8%                               | 8,8%                          | 64,4%        |
| CIENCIAS QUÍMICAS                        | 396                            | 6,6%                                      | 3,0%                                  | 53,3%                                  | 3,0%                               | 5,2%                          | 38,4%        |
| MATEMÁTICA, ASTRONOMÍA Y FÍSICA          | 270                            | 4,8%                                      | 3,0%                                  | 20,0%                                  | 1,5%                               | 9,4%                          | 69,1%        |
| CIENCIAS AGROPECUARIAS                   | 461                            | 16,1%                                     | 1,1%                                  | 25,8%                                  | 0,9%                               | 8,8%                          | 64,5%        |
| <b>ÁREA CIENCIAS SOCIALES</b>            | <b>7.937</b>                   | <b>13,0%</b>                              | <b>2,7%</b>                           | <b>18,8%</b>                           | <b>1,8%</b>                        | <b>9,5%</b>                   | <b>69,9%</b> |
| DERECHO Y CIENCIAS SOCIALES              | 4.900                          | 12,9%                                     | 2,8%                                  | 19,2%                                  | 2,0%                               | 9,5%                          | 69,4%        |
| <i>Derecho</i>                           | 3.033                          | 10,9%                                     | 2,6%                                  | 21,5%                                  | 1,6%                               | 9,2%                          | 67,6%        |
| <i>Escuela de Trabajo Social</i>         | 548                            | 14,8%                                     | 2,7%                                  | 15,7%                                  | 1,3%                               | 10,0%                         | 73,1%        |
| <i>Escuela de Cs. de la Información</i>  | 1.319                          | 16,6%                                     | 3,3%                                  | 15,3%                                  | 3,0%                               | 9,8%                          | 71,9%        |
| CIENCIAS ECONÓMICAS                      | 3.037                          | 13,1%                                     | 2,6%                                  | 18,2%                                  | 1,6%                               | 9,6%                          | 70,6%        |
| <b>ÁREA CIENCIAS DE LA SALUD</b>         | <b>4.514</b>                   | <b>10,3%</b>                              | <b>2,3%</b>                           | <b>42,4%</b>                           | <b>3,4%</b>                        | <b>6,5%</b>                   | <b>47,7%</b> |
| FAC. DE CIENCIAS MÉDICAS                 | 3.834                          | 10,6%                                     | 2,4%                                  | 43,2%                                  | 3,7%                               | 6,4%                          | 46,8%        |
| <i>Medicina</i>                          | 1.693                          | 13,5%                                     | 3,5%                                  | 51,3%                                  | 5,4%                               | 5,2%                          | 38,2%        |
| <i>Otras Escuelas de Medicina</i>        | 2.141                          | 8,3%                                      | 1,6%                                  | 36,8%                                  | 2,3%                               | 7,3%                          | 53,6%        |
| ODONTOLOGÍA                              | 680                            | 9,0%                                      | 1,9%                                  | 37,8%                                  | 2,1%                               | 7,2%                          | 52,9%        |
| <b>ÁREA CIENCIAS HUMANAS</b>             | <b>3.653</b>                   | <b>11,3%</b>                              | <b>3,3%</b>                           | <b>17,8%</b>                           | <b>4,1%</b>                        | <b>9,4%</b>                   | <b>68,7%</b> |
| FILOSOFÍA Y HUMANIDADES                  | 1.819                          | 7,9%                                      | 3,7%                                  | 9,2%                                   | 5,9%                               | 10,2%                         | 74,7%        |
| PSICOLOGÍA                               | 1.383                          | 15,3%                                     | 2,2%                                  | 28,4%                                  | 1,6%                               | 8,4%                          | 61,6%        |
| LENGUAS                                  | 451                            | 12,6%                                     | 4,9%                                  | 20,2%                                  | 4,7%                               | 9,0%                          | 66,1%        |

\* Proyección obtenida promediando los porcentajes de egresados con más de diez años desde el ingreso de diez bases de datos históricos.

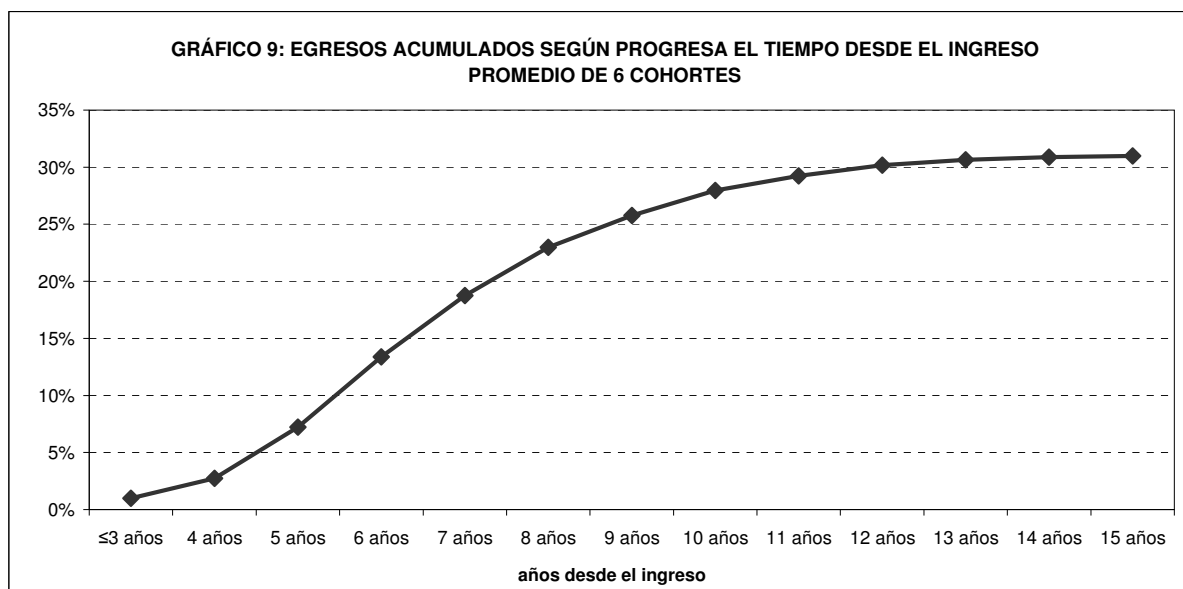
\*\* Deserción: 100 menos la sumatoria del porcentaje de egresados

## CUADRO I.6: EGRESADOS POR AÑO DESDE EL INGRESO PARA SEIS COHORTES DE INGRESANTES\*

## TOTAL UNIVERSIDAD

| Cohorte         | Nuevos inscriptos | Total de egresados al 2010 | AÑOS ENTRE INGRESO Y EGRESO |           |           |           |           |           |           |           |           |           |           |           |           |
|-----------------|-------------------|----------------------------|-----------------------------|-----------|-----------|-----------|-----------|-----------|-----------|-----------|-----------|-----------|-----------|-----------|-----------|
|                 |                   |                            | ≤3 años                     | 4 años    | 5 años    | 6 años    | 7 años    | 8 años    | 9 años    | 10 años   | 11 años   | 12 años   | 13 años   | 14 años   | 15 años   |
| 1995            | 18.669            | 6.514                      | 155                         | 299       | 995       | 1.280     | 1.164     | 790       | 550       | 384       | 270       | 248       | 139       | 127       | 113       |
|                 |                   | 35%                        | 1%                          | 2%        | 5%        | 7%        | 6%        | 4%        | 3%        | 2%        | 1%        | 1%        | 1%        | 1%        | 1%        |
| 1996            | 17.515            | 6.382                      | 272                         | 423       | 960       | 1.310     | 1.064     | 774       | 482       | 337       | 231       | 211       | 180       | 138       |           |
|                 |                   | 36%                        | 2%                          | 2%        | 5%        | 7%        | 6%        | 4%        | 3%        | 2%        | 1%        | 1%        | 1%        | 1%        |           |
| 1997            | 19.237            | 6.407                      | 246                         | 374       | 935       | 1.412     | 782       | 814       | 553       | 460       | 310       | 315       | 206       |           |           |
|                 |                   | 33%                        | 1%                          | 2%        | 5%        | 7%        | 4%        | 4%        | 3%        | 2%        | 2%        | 2%        | 1%        |           |           |
| 1998            | 18.831            | 5.461                      | 139                         | 351       | 975       | 874       | 927       | 779       | 326       | 435       | 352       | 303       |           |           |           |
|                 |                   | 29%                        | 1%                          | 2%        | 5%        | 5%        | 5%        | 4%        | 2%        | 2%        | 2%        | 2%        |           |           |           |
| 1999            | 18.709            | 5.823                      | 180                         | 365       | 934       | 1.139     | 1.016     | 880       | 619       | 409       | 281       |           |           |           |           |
|                 |                   | 31%                        | 1%                          | 2%        | 5%        | 6%        | 5%        | 5%        | 3%        | 2%        | 2%        |           |           |           |           |
| 2000            | 19.819            | 4.258                      | 37                          | 144       | 279       | 913       | 1.098     | 749       | 599       | 439       |           |           |           |           |           |
|                 |                   | 21%                        | 0%                          | 1%        | 1%        | 5%        | 6%        | 4%        | 3%        | 2%        |           |           |           |           |           |
| <b>promedio</b> |                   | <b>31%</b>                 | <b>1%</b>                   | <b>2%</b> | <b>5%</b> | <b>6%</b> | <b>5%</b> | <b>4%</b> | <b>3%</b> | <b>2%</b> | <b>1%</b> | <b>1%</b> | <b>0%</b> | <b>0%</b> | <b>0%</b> |

\*Se consideran cohortes con al menos diez años desde el ingreso



CUADRO I.6.1: EGRESADOS POR AÑO DESDE EL INGRESO PARA SEIS COHORTES DE INGRESANTES

## ÁREA CIENCIAS BÁSICAS Y APLICADAS

| Cohorte         | Nuevos inscriptos | Total de egresados al 2010 | AÑOS ENTRE INGRESO Y EGRESO |           |           |           |           |           |           |           |           |           |           |           |           |
|-----------------|-------------------|----------------------------|-----------------------------|-----------|-----------|-----------|-----------|-----------|-----------|-----------|-----------|-----------|-----------|-----------|-----------|
|                 |                   |                            | ≤3 años                     | 4 años    | 5 años    | 6 años    | 7 años    | 8 años    | 9 años    | 10 años   | 11 años   | 12 años   | 13 años   | 14 años   | 15 años   |
| 1995            | 3.244             | 1.248<br>38%               | 35<br>1%                    | 35<br>1%  | 210<br>6% | 213<br>7% | 227<br>7% | 176<br>5% | 92<br>3%  | 87<br>3%  | 62<br>2%  | 42<br>1%  | 34<br>1%  | 22<br>1%  | 13<br>0%  |
| 1996            | 3.440             | 1.222<br>36%               | 23<br>1%                    | 54<br>2%  | 154<br>4% | 242<br>7% | 241<br>7% | 182<br>5% | 120<br>3% | 80<br>2%  | 44<br>1%  | 31<br>1%  | 35<br>1%  | 16<br>0%  |           |
| 1997            | 3.615             | 1.082<br>30%               | 13<br>0%                    | 59<br>2%  | 170<br>5% | 236<br>7% | 108<br>3% | 162<br>4% | 111<br>3% | 75<br>2%  | 70<br>2%  | 52<br>1%  | 26<br>1%  |           |           |
| 1998            | 3.488             | 965<br>28%                 | 5<br>0%                     | 48<br>1%  | 125<br>4% | 148<br>4% | 180<br>5% | 200<br>6% | 64<br>2%  | 97<br>3%  | 54<br>2%  | 44<br>1%  |           |           |           |
| 1999            | 3.198             | 1.096<br>34%               | 10<br>0%                    | 56<br>2%  | 191<br>6% | 166<br>5% | 217<br>7% | 184<br>6% | 135<br>4% | 74<br>2%  | 63<br>2%  |           |           |           |           |
| 2000            | 3.258             | 876<br>27%                 | 0<br>0%                     | 5<br>0%   | 97<br>3%  | 152<br>5% | 216<br>7% | 162<br>5% | 134<br>4% | 110<br>3% |           |           |           |           |           |
| <b>promedio</b> |                   | <b>32%</b>                 | <b>0%</b>                   | <b>1%</b> | <b>5%</b> | <b>6%</b> | <b>6%</b> | <b>5%</b> | <b>3%</b> | <b>3%</b> | <b>1%</b> | <b>1%</b> | <b>0%</b> | <b>0%</b> | <b>0%</b> |

CUADRO I.6.2: EGRESADOS POR AÑO DESDE EL INGRESO PARA SEIS COHORTES DE INGRESANTES

## ÁREA CIENCIAS SOCIALES

| Cohorte         | Nuevos inscriptos | Total de egresados al 2010 | AÑOS ENTRE INGRESO Y EGRESO |           |           |           |           |           |           |           |           |           |           |           |           |
|-----------------|-------------------|----------------------------|-----------------------------|-----------|-----------|-----------|-----------|-----------|-----------|-----------|-----------|-----------|-----------|-----------|-----------|
|                 |                   |                            | ≤3 años                     | 4 años    | 5 años    | 6 años    | 7 años    | 8 años    | 9 años    | 10 años   | 11 años   | 12 años   | 13 años   | 14 años   | 15 años   |
| 1995            | 7.259             | 2.148<br>30%               | 10<br>0%                    | 49<br>1%  | 283<br>4% | 374<br>5% | 457<br>6% | 280<br>4% | 202<br>3% | 120<br>2% | 96<br>1%  | 104<br>1% | 54<br>1%  | 64<br>1%  | 55<br>1%  |
| 1996            | 6.523             | 2.059<br>32%               | 86<br>1%                    | 38<br>1%  | 211<br>3% | 448<br>7% | 393<br>6% | 284<br>4% | 177<br>3% | 105<br>2% | 96<br>1%  | 85<br>1%  | 76<br>1%  | 60<br>1%  |           |
| 1997            | 6.674             | 1.978<br>30%               | 11<br>0%                    | 33<br>0%  | 199<br>3% | 465<br>7% | 261<br>4% | 275<br>4% | 197<br>3% | 156<br>2% | 115<br>2% | 154<br>2% | 112<br>2% |           |           |
| 1998            | 6.946             | 1.581<br>23%               | 23<br>0%                    | 31<br>0%  | 203<br>3% | 230<br>3% | 320<br>5% | 273<br>4% | 117<br>2% | 145<br>2% | 115<br>2% | 124<br>2% |           |           |           |
| 1999            | 7.278             | 1.664<br>23%               | 4<br>0%                     | 24<br>0%  | 130<br>2% | 359<br>5% | 361<br>5% | 300<br>4% | 219<br>3% | 165<br>2% | 102<br>1% |           |           |           |           |
| 2000            | 7.963             | 1.239<br>16%               | 36<br>0%                    | 2<br>0%   | 26<br>0%  | 239<br>3% | 373<br>5% | 218<br>3% | 198<br>2% | 147<br>2% |           |           |           |           |           |
| <b>promedio</b> |                   | <b>25%</b>                 | <b>0%</b>                   | <b>0%</b> | <b>2%</b> | <b>5%</b> | <b>5%</b> | <b>4%</b> | <b>3%</b> | <b>2%</b> | <b>1%</b> | <b>1%</b> | <b>1%</b> | <b>0%</b> | <b>0%</b> |



CUADRO I.6.3: EGRESADOS POR AÑO DESDE EL INGRESO PARA SEIS COHORTES DE INGRESANTES

## ÁREA CIENCIAS DE LA SALUD

| Cohorte         | Nuevos inscriptos | Total de egresados al 2010 | AÑOS ENTRE INGRESO Y EGRESO |           |            |            |           |           |           |           |           |           |           |           |           |
|-----------------|-------------------|----------------------------|-----------------------------|-----------|------------|------------|-----------|-----------|-----------|-----------|-----------|-----------|-----------|-----------|-----------|
|                 |                   |                            | ≤3 años                     | 4 años    | 5 años     | 6 años     | 7 años    | 8 años    | 9 años    | 10 años   | 11 años   | 12 años   | 13 años   | 14 años   | 15 años   |
| 1995            | 5.114             | 2.291<br>45%               | 98<br>2%                    | 167<br>3% | 420<br>8%  | 516<br>10% | 343<br>7% | 236<br>5% | 159<br>3% | 123<br>2% | 71<br>1%  | 78<br>2%  | 26<br>1%  | 23<br>0%  | 31<br>1%  |
| 1996            | 3.869             | 2.212<br>57%               | 152<br>4%                   | 290<br>7% | 483<br>12% | 444<br>11% | 293<br>8% | 156<br>4% | 113<br>3% | 83<br>2%  | 52<br>1%  | 55<br>1%  | 40<br>1%  | 51<br>1%  |           |
| 1997            | 5.051             | 2.425<br>48%               | 193<br>4%                   | 239<br>5% | 446<br>9%  | 557<br>11% | 246<br>5% | 264<br>5% | 165<br>3% | 172<br>3% | 58<br>1%  | 52<br>1%  | 33<br>1%  |           |           |
| 1998            | 4.996             | 2.068<br>41%               | 95<br>2%                    | 227<br>5% | 520<br>10% | 316<br>6%  | 303<br>6% | 198<br>4% | 81<br>2%  | 119<br>2% | 127<br>3% | 82<br>2%  |           |           |           |
| 1999            | 4.873             | 2.327<br>48%               | 165<br>3%                   | 218<br>4% | 530<br>11% | 469<br>10% | 311<br>6% | 308<br>6% | 143<br>3% | 108<br>2% | 75<br>2%  |           |           |           |           |
| 2000            | 4.524             | 1.609<br>36%               | 1<br>0%                     | 116<br>3% | 150<br>3%  | 426<br>9%  | 379<br>8% | 242<br>5% | 167<br>4% | 128<br>3% |           |           |           |           |           |
| <b>promedio</b> |                   | <b>45%</b>                 | <b>2%</b>                   | <b>4%</b> | <b>9%</b>  | <b>10%</b> | <b>7%</b> | <b>5%</b> | <b>3%</b> | <b>3%</b> | <b>1%</b> | <b>1%</b> | <b>0%</b> | <b>0%</b> | <b>0%</b> |

CUADRO I.6.4: EGRESADOS POR AÑO DESDE EL INGRESO PARA SEIS COHORTES DE INGRESANTES

## ÁREA CIENCIAS HUMANAS

| Cohorte         | Nuevos inscriptos | Total de egresados al 2010 | AÑOS ENTRE INGRESO Y EGRESO |           |           |           |           |           |           |           |           |           |           |           |           |
|-----------------|-------------------|----------------------------|-----------------------------|-----------|-----------|-----------|-----------|-----------|-----------|-----------|-----------|-----------|-----------|-----------|-----------|
|                 |                   |                            | ≤3 años                     | 4 años    | 5 años    | 6 años    | 7 años    | 8 años    | 9 años    | 10 años   | 11 años   | 12 años   | 13 años   | 14 años   | 15 años   |
| 1995            | 3.052             | 827<br>27%                 | 12<br>0%                    | 48<br>2%  | 82<br>3%  | 177<br>6% | 137<br>4% | 98<br>3%  | 97<br>3%  | 54<br>2%  | 41<br>1%  | 24<br>1%  | 25<br>1%  | 18<br>1%  | 14<br>0%  |
| 1996            | 3.683             | 889<br>24%                 | 11<br>0%                    | 41<br>1%  | 112<br>3% | 176<br>5% | 137<br>4% | 152<br>4% | 72<br>2%  | 69<br>2%  | 39<br>1%  | 40<br>1%  | 29<br>1%  | 11<br>0%  |           |
| 1997            | 3.897             | 922<br>24%                 | 29<br>1%                    | 43<br>1%  | 120<br>3% | 154<br>4% | 167<br>4% | 113<br>3% | 80<br>2%  | 57<br>1%  | 67<br>2%  | 57<br>1%  | 35<br>1%  |           |           |
| 1998            | 3.401             | 847<br>25%                 | 16<br>0%                    | 45<br>1%  | 127<br>4% | 180<br>5% | 124<br>4% | 108<br>3% | 64<br>2%  | 74<br>2%  | 56<br>2%  | 53<br>2%  |           |           |           |
| 1999            | 3.360             | 736<br>22%                 | 1<br>0%                     | 67<br>2%  | 83<br>2%  | 145<br>4% | 127<br>4% | 88<br>3%  | 122<br>4% | 62<br>2%  | 41<br>1%  |           |           |           |           |
| 2000            | 4.074             | 534<br>13%                 | 0<br>0%                     | 21<br>1%  | 6<br>0%   | 96<br>2%  | 130<br>3% | 127<br>3% | 100<br>2% | 54<br>1%  |           |           |           |           |           |
| <b>promedio</b> |                   | <b>22%</b>                 | <b>0%</b>                   | <b>1%</b> | <b>2%</b> | <b>4%</b> | <b>4%</b> | <b>3%</b> | <b>2%</b> | <b>2%</b> | <b>1%</b> | <b>1%</b> | <b>0%</b> | <b>0%</b> | <b>0%</b> |

**CUADRO I.7: RELACIÓN\* ENTRE EGRESADOS Y NUEVOS INSCRIPTOS. NIVELES Terciario, Grado y Posgrado. Últimos diez años**

| AÑO                 | TERCIARIO         |            |              | GRADO             |              |              | POSGRADO          |            |              |
|---------------------|-------------------|------------|--------------|-------------------|--------------|--------------|-------------------|------------|--------------|
|                     | Nuevos inscriptos | Egresados  | RELACIÓN (%) | Nuevos inscriptos | Egresados    | RELACIÓN (%) | Nuevos inscriptos | Egresados  | RELACIÓN (%) |
| 2000                | 563               | 287        | 51,0         | 19.819            | 5.745        | 29,0         | ...               | 588        | ...          |
| 2001                | 554               | 272        | 49,1         | 16.392            | 5.847        | 35,7         | ...               | 792        | ...          |
| 2002                | 568               | 331        | 58,3         | 16.450            | 6.452        | 39,2         | 1162              | 485        | 41,7         |
| 2003                | 569               | 262        | 46,0         | 17.855            | 6.489        | 36,3         | 1007              | 602        | 59,8         |
| 2004                | 544               | 343        | 63,1         | 16.329            | 6.616        | 40,5         | 1038              | 544        | 52,4         |
| 2005                | 532               | 283        | 53,2         | 18.061            | 6.028        | 33,4         | 1161              | 738        | 63,6         |
| 2006                | 467               | 189        | 40,5         | 18.422            | 5.732        | 31,1         | 2092              | 853        | 40,8         |
| 2007                | 526               | 126        | 24,0         | 16.456            | 6.298        | 38,3         | 1.691             | 911        | 53,9         |
| 2008                | 543               | 177        | 32,6         | 16.936            | 6.278        | 37,1         | 1.840             | 761        | 41,4         |
| 2009                | 521               | 195        | 37,4         | 19.052            | 6.560        | 34,4         | 2.114             | 922        | 43,6         |
| 2010                | 547               | 254        | 46,4         | 20.124            | 6.498        | 32,3         | 2.132             | 975        | 45,7         |
| <b>PROMEDIO UNC</b> | <b>539</b>        | <b>247</b> | <b>45,6</b>  | <b>17.809</b>     | <b>6.231</b> | <b>35,2</b>  | <b>1.582</b>      | <b>743</b> | <b>49,2</b>  |

\*Cantidad de egresados por cada 100 nuevos inscriptos.

**I.8: RELACIÓN ENTRE EGRESADOS Y NUEVOS INSCRIPTOS EN EL NIVEL TERCIARIO SEGÚN CARRERA. Año 2010**

| ESTABLECIMIENTOS Y CARRERAS                             | NUEVOS INSCRIPTOS | EGRESADOS  | RELACIÓN (%) |
|---|-------------------|------------|--------------|
| <b>TOTAL NIVEL TERCIARIO</b>                            | <b>547</b>        | <b>254</b> | <b>46,4</b>  |
| <b>COLEGIO NACIONAL DE MONSERRAT</b>                    | <b>196</b>        | <b>133</b> | <b>67,9</b>  |
| Comunicador visual                                      | 59                | 29         | 49,2         |
| Auxiliar Técnico en Bromatología                        | 61                | 45         | 73,8         |
| Martillero y Corredor Público                           | 76                | 59         | 77,6         |
| <b>ESCUELA SUPERIOR DE COMERCIO MANUEL BELGRANO</b>     | <b>351</b>        | <b>121</b> | <b>34,5</b>  |
| Analista de Sistemas de Informática                     | 83                | 26         | 31,3         |
| Técnico Superior en Gestión Financiera                  | 85                | 33         | 38,8         |
| Técnico Superior en Recursos Humanos                    | 94                | 44         | 46,8         |
| Técnico Superior en Administración Cooperativa y Mutual | 44                | 9          | 20,5         |
| Técnico Superior en Comercialización                    | 45                | 9          | 20,0         |

CUADRO I.9: RELACIÓN ENTRE EGRESADOS Y NUEVOS INSCRIPTOS EN EL NIVEL DE GRADO SEGÚN ÁREA Y FACULTAD - Año 2010

| ÁREA Y FACULTAD                          | NUEVOS INSCRIPTOS | EGRESADOS    | RELACIÓN (%) |
|--|-------------------|--------------|--------------|
| <b>TOTAL UNIVERSIDAD</b>                 | <b>20.124</b>     | <b>6.498</b> | <b>32,3</b>  |
| <b>ÁREA CIENCIAS BÁSICAS Y APLICADAS</b> | <b>4.735</b>      | <b>1.414</b> | <b>29,9</b>  |
| ARQUITECTURA, URBANISMO Y DISEÑO         | 1.400             | 589          | 42,1         |
| CIENCIAS EXACTAS FÍSICAS Y NATURALES     | 1.942             | 285          | 14,7         |
| CIENCIAS QUÍMICAS                        | 609               | 291          | 47,8         |
| MATEMÁTICA, ASTRONOMÍA Y FÍSICA          | 439               | 57           | 13,0         |
| CIENCIAS AGROPECUARIAS                   | 345               | 192          | 55,7         |
| <b>ÁREA DE CIENCIAS SOCIALES</b>         | <b>6.449</b>      | <b>2.198</b> | <b>34,1</b>  |
| DERECHO                                  | 2.162             | 825          | 38,2         |
| <i>Trabajo Social</i>                    | 454               | 183          | 40,3         |
| <i>Ciencias de la Información</i>        | 1.419             | 388          | 27,3         |
| CIENCIAS ECONÓMICAS                      | 2.414             | 802          | 33,2         |
| <b>ÁREA CIENCIAS DE LA SALUD</b>         | <b>3.057</b>      | <b>2.091</b> | <b>68,4</b>  |
| MEDICINA                                 | 575               | 801          | 139,3        |
| <i>Tecnología Médica</i>                 | 354               | 289          | 81,6         |
| <i>Kinesiología y Fisioterapia</i>       | 366               | 326          | 89,1         |
| <i>Fonoaudiología</i>                    | 96                | 65           | 67,7         |
| <i>Enfermería</i>                        | 474               | 98           | 20,7         |
| <i>Nutrición</i>                         | 548               | 160          | 29,2         |
| ODONTOLOGÍA                              | 644               | 352          | 54,7         |
| <b>ÁREA DE CIENCIAS HUMANAS</b>          | <b>5.883</b>      | <b>795</b>   | <b>13,5</b>  |
| FILOSOFÍA Y HUMANIDADES                  | 2.297             | 245          | 10,7         |
| PSICOLOGÍA                               | 2.067             | 395          | 19,1         |
| LENGUAS                                  | 1.519             | 155          | 10,2         |

CUADRO I.10: RELACIÓN ENTRE EGRESADOS Y NUEVOS INSCRIPTOS EN EL NIVEL DE POSGRADO SEGÚN ÁREA Y DEPENDENCIA - Año 2010

| ÁREA Y DEPENDENCIA                          | NUEVOS INSCRIPTOS | EGRESADOS  | RELACIÓN (%) |
|---|-------------------|------------|--------------|
| <b>TOTAL UNIVERSIDAD</b>                    | <b>2.132</b>      | <b>975</b> | <b>45,7</b>  |
| <b>ÁREA CIENCIAS BÁSICAS Y APLICADAS</b>    | <b>473</b>        | <b>189</b> | <b>40,0</b>  |
| ARQUITECTURA, URBANISMO Y DISEÑO            | 70                | 12         | 17,1         |
| CIENCIAS EXACTAS, FÍSICAS Y NATURALES       | 168               | 52         | 31,0         |
| CIENCIAS QUÍMICAS                           | 60                | 65         | 108,3        |
| MATEMÁTICA, ASTRONOMÍA Y FÍSICA             | 50                | 25         | 50,0         |
| CIENCIAS AGROPECUARIAS                      | 125               | 35         | 28,0         |
| <b>ÁREA CIENCIAS SOCIALES</b>               | <b>660</b>        | <b>150</b> | <b>22,7</b>  |
| DERECHO Y CIENCIAS SOCIALES                 | 179               | 46         | 25,7         |
| ESCUELA DE TRABAJO SOCIAL                   | 47                | 3          | 6,4          |
| CIENCIAS ECONÓMICAS                         | 253               | 56         | 22,1         |
| CENTRO DE ESTUDIOS AVANZADOS                | 181               | 40         | 22,1         |
| INST. DE INV. Y FORMACIÓN EN ADMIN. PÚBLICA | 0                 | 5          | ...          |
| <b>ÁREA CIENCIAS DE LA SALUD</b>            | <b>640</b>        | <b>541</b> | <b>84,5</b>  |
| CIENCIAS MÉDICAS                            | 585               | 541        | 92,5         |
| ODONTOLOGÍA                                 | 55                | 0          | 0,0          |
| <b>ÁREA CIENCIAS HUMANAS</b>                | <b>359</b>        | <b>95</b>  | <b>26,5</b>  |
| FILOSOFÍA Y CIENCIAS HUMANAS                | 325               | 66         | 20,3         |
| PSICOLOGÍA                                  | 4                 | 21         | 525,0        |
| LENGUAS                                     | 30                | 8          | 26,7         |

**CUADRO I.11. RELACIÓN EGRESADOS DE GRADO Y POSGRADO CADA 100.000 HABITANTES DE LA PROVINCIA DE CÓRDOBA SEGÚN DISCIPLINA**

| DISCIPLINA                      | GRADO        |              |              | POSGRADO   |             |             |
|---------------------------------|--------------|--------------|--------------|------------|-------------|-------------|
|                                 | 1991         | 2001         | 2010         | 1991       | 2001        | 2010        |
| <b>Total indicador</b>          | <b>143,2</b> | <b>189,0</b> | <b>196,6</b> | <b>2,4</b> | <b>25,8</b> | <b>29,3</b> |
| Salud                           | 57,0         | 73,2         | 63,3         | 0,8        | 21,4        | 16,4        |
| Economía y Derecho              | 28,2         | 43,2         | 49,2         | 0,2        | 1,7         | 3,0         |
| Humanidades y Psicología        | 16,3         | 25,4         | 24,1         | 0,1        | 0,4         | 2,7         |
| Agropecuarias                   | 2,5          | 2,3          | 5,8          | 0          | 0,1         | 1,1         |
| Sociales y Políticas            | 3,8          | 9,0          | 17,3         | 0          | 0,4         | 1,5         |
| Naturales                       | 3,6          | 2,2          | 2,6          | 0,3        | 0,3         | 1,0         |
| Químicas                        | 17,3         | 13,7         | 8,8          | 0,7        | 1,0         | 2,0         |
| Ingeniería y Arquitectura       | 13,7         | 18,9         | 23,8         | 0          | 0,4         | 0,9         |
| Matemática, Astronomía y Física | 0,7          | 1,2          | 1,7          | 0,3        | 0,2         | 0,8         |

\*Población de la Provincia de Córdoba en los Censos Poblacionales Nacionales **1991** (2.766.683), **2001** (3.066.801) y **2010** (3.304.825)

**I.12: CARACTERÍSTICAS DE ASPIRANTES A LOS COLEGIOS PREUNIVERSITARIOS PARA EL NIVEL MEDIO\*  
COLEGIO NACIONAL DE MONSERRAT Y ESCUELA SUPERIOR DE COMERCIO MANUEL BELGRANO**

| CARACTERÍSTICAS   | MODALIDAD                                   | AÑO DEL CICLO DE NIVELACIÓN |       |       |       |
|---|---|-----------------------------|-------|-------|-------|
|   |   | 2008                        | 2009  | 2010  | 2011  |
|   |   | n=784                       | n=780 | n=899 | n=859 |
|   |   | (%)                         |       |       |       |
| <b>Sexo</b>   | Masculino                                   | 51                          | 53    | 52    | 48    |
|   | Femenino                                    | 49                          | 47    | 48    | 52    |
| <b>En el año el aspirante cursó</b>                         | 5º grado                                    | 70                          | 63    | 64    | 60    |
|   | 6º grado                                    | 30                          | 37    | 36    | 40    |
| <b>Procedencia</b>  | Córdoba Capital                             | 93                          | 95    | 95    | 93    |
|   | Interior                                    | 7                           | 5     | 5     | 7     |
| <b>Tipo de escuela de origen</b>                            | Pública                                     | 83                          | 57    | 52    | 54    |
|   | Privada                                     | 17                          | 43    | 48    | 46    |
| <b>Tiene hermanos en la institución</b>                     | No  | 63                          | 60    | 64    | 63    |
|   | Sí  | 27                          | 26    | 23    | 24    |
|   | No tiene hermanos                           | 10                          | 14    | 13    | 13    |
| <b>Es la 1ª vez que intenta ingresar</b>                    | Sí  | 85                          | 98    | 88    | 84    |
|   | No  | 15                          | 2     | 12    | 16    |
| <b>Máximo nivel de estudios alcanzado por el padre</b>      | Primario Completo                           | 21                          | 14    | 19    | 18    |
|   | Secundario Completo                         | 48                          | 51    | 43    | 47    |
|   | Terciario/Universitario Completo / Posgrado | 31                          | 35    | 38    | 35    |
| <b>Máximo nivel de estudios alcanzado por la madre</b>      | Primario Completo                           | 16                          | 10    | 12    | 11    |
|   | Secundario Completo                         | 42                          | 42    | 43    | 42    |
|   | Terciario/Universitario Completo / Posgrado | 42                          | 48    | 45    | 47    |
| <b>Aspectos que influyeron en la elección de la escuela</b> | Propuesta Pedagógica                        | 48                          | 46    | 41    | 32    |
|   | Relación con la UNC                         | 22                          | 25    | 23    | 14    |
|   | Prestigio académico                         | 12                          | 11    | 13    | 30    |
|   | Orientaciones que tiene                     | 13                          | 14    | 10    | 12    |
|   | Aspectos disciplinarios                     | 2                           | 1     | 7     | 10    |
|   | Otros                                       | 3                           | 3     | 6     | 2     |

\* Datos Encuesta PEU - SAA - UNC realizadas en el mes de Diciembre. n= cantidad de encuestas realizadas.

**CUADRO I.13: CANTIDAD DE ALUMNOS ASPIRANTES Y EVALUADOS EN EL CICLO DE NIVELACIÓN PARA CARRERAS DE GRADO. Año 2010**  
**RELACIÓN ENTRE CANTIDAD DE EVALUADOS Y ASPIRANTES.**  
**RELACIÓN ENTRE CANTIDAD DE NUEVOS INSCRIPTOS Y EVALUADOS**

| FACULTAD                              | ASPIRANTES    |             | EVALUADOS*    | RELACIÓN<br>EVALUADOS/<br>ASPIRANTES | NUEVOS<br>INSCRIPTOS | RELACIÓN NI/<br>ASPIRANTES |
|---------------------------------------|---------------|-------------|---------------|--------------------------------------|----------------------|----------------------------|
|                                       | Cantidad      | %           |               |                                      |                      |                            |
| <b>TOTAL UNIVERSIDAD</b>              | <b>24.320</b> | <b>100%</b> | <b>18.688</b> | <b>77%</b>                           | <b>13.617</b>        | <b>56%</b>                 |
| Arquitectura, Urbanismo y Diseño      | 1.726         | 7%          | 1.257         | 73%                                  | 1.213                | 70%                        |
| Ciencias Exactas, Físicas y Naturales | 1.927         | 8%          | 1.426         | 74%                                  | 1.426                | 74%                        |
| Ciencias Químicas                     | 678           | 3%          | 470           | 69%                                  | 234                  | 35%                        |
| Matemática, Astronomía y Física       | 545           | 2%          | 308           | 57%                                  | 268                  | 49%                        |
| Ciencias Agropecuarias                | 464           | 2%          | 400           | 86%                                  | 344                  | 74%                        |
| Abogacía                              | 3.892         | 16%         | 3.186         | 82%                                  | 2.002                | 51%                        |
| Ciencias Económicas                   | 2.583         | 11%         | 2.217         | 86%                                  | 2.003                | 78%                        |
| Medicina                              | 2.354         | 10%         | 1.950         | 83%                                  | 575                  | 24%                        |
| Kinesiología y Fisioterapia           | 989           | 4%          | 815           | 82%                                  | 420                  | 42%                        |
| Enfermería                            | 565           | 2%          | 423           | 75%                                  | 213                  | 38%                        |
| Nutrición                             | 716           | 3%          | 580           | 81%                                  | 243                  | 34%                        |
| Odontología                           | 742           | 3%          | 644           | 87%                                  | 581                  | 78%                        |
| Filosofía y Humanidades               | 3.154         | 13%         | 2.125         | 67%                                  | 1.781                | 56%                        |
| Psicología                            | 2.646         | 11%         | 2.052         | 78%                                  | 1.689                | 64%                        |
| Lenguas                               | 1.339         | 6%          | 835           | 62%                                  | 625                  | 47%                        |

Nota: para la Facultad de Ciencias Químicas se tomó solamente los Nuevos Inscriptos en en Ciclo Básico de Ciencias Químicas.

\* Datos provistos por el Programa de Ingreso y Permanencia de la SAA - UNC



## I.14: CARACTERÍSTICAS DE ASPIRANTES A CARRERAS DE GRADO Y PREGRADO - Año 2011\*

| CARACTERÍSTICAS   | MODALIDAD  | RESULTADOS |
|---|--|------------|
|   |  | n=1189     |
|   |  | (%)        |
| <b>Sexo</b>   | Masculino  | 32,3       |
|   | Femenino   | 67,7       |
| <b>Edad</b>   | 17 a 19 años   | 55,8       |
|   | 20 a 25 años   | 23,9       |
|   | 26 a 35 años   | 14,1       |
|   | 36 años o más  | 6,2        |
| <b>Procedencia</b>  | Córdoba Capital  | 44,5       |
|   | Córdoba Interior   | 26,7       |
|   | Otras Provincias   | 25,4       |
|   | Exterior   | 3,4        |
| <b>Trabajo</b>  | Sí, estoy trabajando   | 31,0       |
|   | No trabajo pero busco trabajo                                | 28,4       |
|   | No trabajo y no busco trabajo                                | 40,6       |
| <b>Tipo de escuela secundaria</b>   | Pública  | 47,6       |
|   | Privada  | 52,4       |
| <b>Es la 1ª vez que intenta ingresar a la UNC</b>   | Sí   | 67,6       |
|   | No   | 32,4       |
| <b>Principales motivos de la elección de la carrera (pregunta de respuestas múltiples)</b>                          | Porque tengo capacidad para ésta carrera                     | 41,0       |
|   | Para solucionar problemas y hacer algo útil para la sociedad | 40,6       |
|   | Por la salida laboral  | 33,8       |
|   | Para ayudar a otras personas                                 | 28,1       |
| <b>El ciclo de nivelación te ayudó para el ingreso. . .</b>   | Mucho  | 29,4       |
|   | Bastante   | 45,9       |
|   | Poco   | 20,1       |
|   | Nada   | 4,6        |
| <b>¿En qué medida estás de acuerdo en que los temas del ciclo de nivelación han sido tratados en el secundario?</b> | Totalmente de acuerdo  | 15,6       |
|   | De acuerdo   | 42,4       |
|   | Poco de acuerdo  | 32,0       |
|   | En total desacuerdo  | 10,0       |

\* Datos Encuesta PEU - SAA - UNC realizada en el mes de Diciembre de 2010. n= cantidad de encuestas realizadas.

CUADRO I.15: DURACIÓN REAL DE CARRERA DE GRADO RESPECTO A LA DURACIÓN TEÓRICA DEL PLAN DE ESTUDIO VIGENTE - Año 2010

| FACULTAD Y CARRERA                           | DURACIÓN (años) |         |         |         | INDICADORES |     |        |
|--|-----------------|---------|---------|---------|-------------|-----|--------|
|  | TEÓRICA         | DR 2008 | DR 2009 | DR 2010 | DR/DT       | DR2 | DR2/DT |
| <b>ARQUITECTURA, URBANISMO Y DISEÑO</b>      |                 |         |         |         |             |     |        |
| Arquitectura                                 | 6               | 10,2    | 10,3    | 9,8     | 1,7         | 6,5 | 1,1    |
| Diseño Industrial                            | 5               | 10,9    | 10,1    | 9,3     | 2,0         | 6,6 | 1,3    |
| <b>CIENCIAS EXACTAS, FÍSICAS Y NATURALES</b> |                 |         |         |         |             |     |        |
| Ing. Civil                                   | 5               | 10,4    | 9,1     | 10,4    | 2,0         | 6,8 | 1,4    |
| Ing. Mecánica Electricista                   | 5               | 13,1    | 11,1    | 11,1    | 2,4         | 7,1 | 1,4    |
| Ing. Mecánica                                | 5               | 8,8     | 9,0     | 8,0     | 1,7         | 7,4 | 1,5    |
| Ing. Biomédica                               | 5               | 5,0     | 6,0     | 6,2     | 1,1         | 7,9 | 1,6    |
| Ing. Aeronáutica                             | 5               | 8,7     | 10,6    | 9,7     | 1,9         | 7,1 | 1,4    |
| Ing. Agrimensor                              | 5               | 13,0    | 6,7     | 6,0     | 1,7         | 6,3 | 1,3    |
| Ing. Químico                                 | 5               | 7,7     | 7,9     | 8,1     | 1,6         | 7,3 | 1,5    |
| Ing. Industrial                              | 5               | 8,1     | 7,8     | 7,8     | 1,6         | 7,0 | 1,4    |
| Ciencias Geológicas                          | 5               | 10,3    | 8,7     | 9,0     | 1,9         | 7,4 | 1,5    |
| Ciencias Biológicas                          | 5               | 7,9     | 8,5     | 8,1     | 1,6         | 7,2 | 1,4    |
| Prof. en Ciencias Biológicas                 | 4               | 9,6     | 6,8     | 6,7     | 1,9         | 6,9 | 1,7    |
| Ing. Electrónica                             | 5               | ...     | ...     | 9,0     | 1,8         | 7,0 | 1,4    |
| Ing. en Computación                          | 5               | 7,0     | 7,3     | 7,9     | 1,5         | 7,6 | 1,5    |
| Constructor                                  | 4               | 18,0    | 6,0     | 11,0    | 2,9         | 8,4 | 2,1    |
| <b>CIENCIAS QUÍMICAS</b>                     |                 |         |         |         |             |     |        |
| Lic. en Química                              | 5               | 6,2     | 5,6     | 6,5     | 1,2         | 7,4 | 1,5    |
| Lic. en Química-Farmacéutica                 | 5               | 9,7     | 9,1     | 8,2     | 1,8         | 6,3 | 1,3    |
| Bioquímica                                   | 5               | S/D     | 8,0     | ...     | 1,6         | ... | ...    |
| Lic. en Bioquímica-Clínica                   | 5               | 8,2     | 8,1     | 8,0     | 1,6         | 6,1 | 1,2    |
| <b>MATEMÁTICA, ASTRONOMÍA Y FÍSICA</b>       |                 |         |         |         |             |     |        |
| Lic. en Matemática                           | 5               | 4,5     | 6,0     | 5,7     | 1,1         | 8,5 | 1,7    |
| Prof. en Matemática                          | 4               | 5,1     | 5,6     | 4,9     | 1,3         | 7,0 | 1,8    |
| Lic. en Astronomía                           | 5               | 7,0     | 7,5     | 7,6     | 1,5         | 7,4 | ...    |
| Lic. en Física                               | 5               | 7,2     | 8,7     | 6,8     | 1,5         | 7,4 | 1,5    |
| Prof. en Física                              | 4               | 4,0     | 5,5     | 8,0     | 1,5         | 4,3 | ...    |
| Lic. en Ciencias de la Computación           | 5               | 8,0     | 10,3    | 8,5     | 1,8         | 7,7 | 1,5    |
| <b>CIENCIAS AGROPECUARIAS</b>                |                 |         |         |         |             |     |        |
| Ing. Agronómica                              | 5               | 9,4     | 9,3     | 8,8     | 1,8         | 6,5 | 1,3    |

DR/DT: Relación entre la duración real promedio de los últimos 3 años y la duración teórica

DR2/DT: Relación entre la duración real promedio del 90% de los egresados y la duración teórica. DR2 promedio para el año 2009 del 90% de los egresados y para carreras con más de 3 egresados.

El 90% se obtiene eliminando el 5% de los valores extremos inferiores y el 5% de los valores extremos superiores.

CUADRO I.15 (CONTINUACIÓN)

| FACULTAD Y CARRERA                 | DURACIÓN (años) |         |         |         | INDICADORES |     |        |
|------------------------------------|-----------------|---------|---------|---------|-------------|-----|--------|
|                                    | TEÓRICA         | DR 2008 | DR 2009 | DR 2010 | DR/DT       | DR2 | DR2/DT |
| <b>DERECHO Y CIENCIAS SOCIALES</b> |                 |         |         |         |             |     |        |
| Abogado                            | 6               | 10,3    | 9,8     | 10,0    | 1,7         | 6,8 | 1,1    |
| Lic. en Trabajo Social             | 5               | 6,8     | 7,4     | 7,0     | 1,4         | 7,4 | 1,5    |
| Lic. en Comunicación Social        | 5               | 9,2     | 9,4     | 9,3     | 1,9         | 7,1 | 1,4    |
| <b>CIENCIAS ECONÓMICAS</b>         |                 |         |         |         |             |     |        |
| Contador Público                   | 5               | 9,5     | 9,6     | 9,6     | 1,9         | 5,3 | 1,1    |
| Lic. en Economía                   | 5               | 6,7     | 6,8     | 7,9     | 1,4         | 6,5 | 1,3    |
| Lic. en Administración             | 5               | 8,5     | 8,4     | 8,6     | 1,7         | 5,5 | 1,1    |
| <b>FILOSOFÍA Y HUMANIDADES</b>     |                 |         |         |         |             |     |        |
| Lic. en Filosofía                  | 5               | 10,0    | 10,0    | 10,0    | 2,0         | 9,1 | 1,8    |
| Prof. en Filosofía                 | 5               | 10,4    | 8,2     | 8,3     | 1,8         | 8,3 | 1,7    |
| Lic. en Letras Clásicas            | 6               | 13,3    | 11,0    | 13,0    | 2,1         | 9,7 | 1,6    |
| Prof. en Letras Clásicas           | 5               | 9,7     | 11,5    | 7,3     | 1,9         | 8,6 | 1,7    |
| Lic. en Letras Modernas            | 6               | 12,7    | 10,4    | 10,1    | 1,8         | 8,9 | 1,5    |
| Prof. en Letras Modernas           | 4               | 8,8     | 9,0     | 10,5    | 2,4         | 7,9 | 2,0    |
| Lic. en Historia                   | 5               | 11,6    | 10,7    | 9,0     | 2,1         | 9,0 | 1,8    |
| Prof. en Historia                  | 5               | 10,0    | 7,9     | 8,3     | 1,8         | 7,9 | 1,6    |
| Lic. en Ciencias de la Educación   | 6               | 9,8     | 9,1     | 10,4    | 1,6         | 8,4 | 1,4    |
| Prof. en Ciencias de la Educación  | 4               | 9,0     | 6,9     | 7,1     | 1,9         | 8,5 | 2,1    |
| Lic. en Bibliotecología y docum.   | 5               | 13,5    | 12,8    | 12,0    | 2,6         | 9,7 | 1,9    |
| Lic. en Archivología               | 5               | 17,1    | 18,5    | 10,7    | 3,1         | 8,3 | 1,7    |
| Prof. en Composición               | 5               | 10,0    | 9,5     | 11,9    | 2,1         | 7,7 | 1,5    |
| Lic. en Composición                | 6               | 13,3    | 20,0    | 10,8    | 2,4         | 7,9 | 1,3    |
| Prof. en Educación Musical         | 5               | 10,8    | 7,0     | 16,2    | 2,3         | 7,7 | 1,5    |
| Lic. en Pintura                    | 6               | 10,9    | 10,4    | 11,0    | 1,8         | 7,8 | 1,3    |
| Lic. en Escultura                  | 6               | 13,8    | 9,6     | 11,5    | 1,9         | 8,1 | 1,3    |
| Prof. Superior en Artes Plásticas  | 5               | 11,0    | 11,5    | 12,1    | 2,3         | 8,3 | 1,7    |
| Lic. en Grabado                    | 6               | 12,1    | 12,0    | 13,6    | 2,1         | 7,9 | 1,3    |
| Lic. en Teatro                     | 6               | 9,0     | 10,2    | 10,2    | 1,6         | 8,4 | 1,4    |
| Lic. en Cine y T.V.                | 6               | 10,4    | 11,1    | 11,0    | 1,8         | 7,6 | 1,3    |

DR/DT: Relación entre la duración real promedio de los últimos 3 años y la duración teórica

DR2/DT: Relación entre la duración real promedio del 90% de los egresados y la duración teórica. DR2 promedio para el año 2009 del 90% de los egresados y para carreras con más de 3 egresados.

El 90% se obtiene eliminando el 5% de los valores extremos inferiores y el 5% de los valores extremos superiores.

CUADRO I.15 (CONTINUACIÓN)

| FACULTAD Y CARRERA                     | DURACIÓN (años) |         |         |         | INDICADORES |     |        |
|--|-----------------|---------|---------|---------|-------------|-----|--------|
|  | TEÓRICA         | DR 2008 | DR 2009 | DR 2010 | DR/DT       | DR2 | DR2/DT |
| <b>CIENCIAS MÉDICAS</b>                |                 |         |         |         |             |     |        |
| Medicina                               | 6               | 9,3     | 9,8     | 10,3    | 1,6         | 7,1 | 1,2    |
| Técnico en Laboratorio Clínico         | 3               | 5,9     | 5,1     | 5,7     | 1,8         | 6,1 | 2,0    |
| Lic. en Kinesiología y Fisioterapia    | 5               | 7,5     | 7,0     | 8,0     | 1,5         | 5,9 | 1,2    |
| Lic. en Fonoaudiología                 | 5               | 9,5     | 8,9     | 9,2     | 1,8         | 7,3 | 1,5    |
| Lic. en Producción de Bio-Imágenes     | 4               | 6,1     | 5,5     | 4,4     | 1,3         | 6,8 | 1,7    |
| Lic. en Enfermería                     | 5               | 8,0     | 7,7     | 8,4     | 1,6         | 7,0 | 1,4    |
| Lic. en Nutrición                      | 5               | 7,5     | 8,3     | 8,1     | 1,6         | 6,7 | 1,3    |
| <b>ODONTOLOGÍA</b>                     |                 |         |         |         |             |     |        |
| Odontólogo                             | 5               | 8,4     | 8,9     | 9,3     | 1,8         | 6,0 | 1,2    |
| <b>PSICOLOGÍA</b>                      |                 |         |         |         |             |     |        |
| Lic. en Psicología                     | 5               | 9,7     | 9,6     | 9,5     | 1,9         | 7,1 | 1,4    |
| Prof. en Psicología                    | 4               | 9,9     | 9,0     | 10,9    | 2,5         | 7,3 | 1,8    |
| <b>LENGUAS</b>                         |                 |         |         |         |             |     |        |
| Lic. en Lengua y Literatura Castellana | 5               | 9,3     | 15,7    | 9,8     | 2,3         | 8,3 | 1,7    |
| Prof. de Castellano                    | 5               | 8,5     | 11,6    | 11,4    | 2,1         | 7,7 | 1,5    |
| Lic. en Lengua y Literatura Inglesa    | 5               | 12,7    | 12,1    | 6,0     | 2,1         | 6,4 | 1,3    |
| Traductorado de Inglés                 | 5               | 9,1     | 9,8     | 10,6    | 2,0         | 5,8 | 1,2    |
| Prof. de Inglés                        | 5               | 9,4     | 9,1     | 9,5     | 1,9         | 6,6 | 1,3    |
| Lic. en Lengua y Literatura Francesa   | 5               | 14,5    | 45,0    | 11,0    | 4,7         | 6,1 | 1,2    |
| Traductorado de Francés                | 5               | 8,0     | 12,0    | 7,0     | 1,8         | 8,0 | 1,6    |
| Prof. de Francés                       | 5               | 18,0    | 16,7    | ...     | 3,5         | ... | ...    |
| Lic. en Lengua y Literatura Italiana   | 5               | 8,8     | 8,3     | 9,7     | 1,8         | 7,3 | 1,5    |
| Prof. de Italiano                      | 5               | 9,2     | 6,3     | 8,8     | 1,6         | 8,4 | 1,7    |
| Traductorado de Alemán                 | 5               | 6,0     | 7,5     | 7,5     | 1,4         | 7,9 | ...    |
| Prof. de Alemán                        | 5               | 7,5     | 10,0    | 9,0     | 1,8         | 8,0 | ...    |
| Prof. Portugués                        | 4               | 6,6     | 6,8     | 10,0    | 1,9         | 7,9 | 2,0    |

DR/DT: Relación entre la duración real promedio de los últimos 3 años y la duración teórica

DR2/DT: Relación entre la duración real promedio del 90% de los egresados y la duración teórica. DR2 promedio para el año 2009 del 90% de los egresados y para carreras con más de 3 egresados.

El 90% se obtiene eliminando el 5% de los valores extremos inferiores y el 5% de los valores extremos superiores.

**CUADRO I.16: REINSCRIPTOS SEGÚN PROMEDIO DE EXÁMENES RENDIDOS Y MATERIAS APROBADAS EN EL AÑO ANTERIOR  
ÍNDICE DE EFECTIVIDAD\* - Año 2010**

| ÁREA Y FACULTAD                          | Reinscriptos  | Promedio de exámenes rendidos | Promedio de materias aprobadas | ÍNDICE DE EFECTIVIDAD |
|--|---------------|-------------------------------|--------------------------------|-----------------------|
| <b>TOTAL UNIVERSIDAD</b>                 | <b>84.691</b> | <b>3,7</b>                    | <b>2,9</b>                     | <b>79,1</b>           |
| <b>ÁREA CIENCIAS BÁSICAS Y APLICADAS</b> | <b>19.519</b> | <b>4,4</b>                    | <b>3,5</b>                     | <b>79,9</b>           |
| ARQUITECTURA, URBANISMO Y DISEÑO         | 7.900         | 4,6                           | 3,7                            | 80,3                  |
| CIENCIAS EXACTAS FÍSICAS Y NATURALES     | 5.537         | 4,3                           | 3,5                            | 82,3                  |
| CIENCIAS QUÍMICAS                        | 2.245         | 4,0                           | 3,2                            | 78,8                  |
| MATEMÁTICA, ASTRONOMÍA Y FÍSICA          | 1.012         | 2,8                           | 2,0                            | 72,2                  |
| CIENCIAS AGROPECUARIAS                   | 2.825         | 4,8                           | 3,7                            | 76,7                  |
| <b>ÁREA DE CIENCIAS SOCIALES</b>         | <b>29.289</b> | <b>3,6</b>                    | <b>2,7</b>                     | <b>74,6</b>           |
| DERECHO                                  | 11.985        | 3,9                           | 3,1                            | 79,8                  |
| <i>Trabajo Social</i>                    | 1.482         | 2,9                           | 2,4                            | 82,1                  |
| <i>Ciencias de la Información</i>        | 4.357         | 3,5                           | 3,0                            | 84,9                  |
| CIENCIAS ECONÓMICAS                      | 11.465        | 3,3                           | 2,1                            | 63,4                  |
| <b>ÁREA CIENCIAS DE LA SALUD</b>         | <b>15.122</b> | <b>4,4</b>                    | <b>3,7</b>                     | <b>83,2</b>           |
| MEDICINA                                 | 5.229         | 4,8                           | 4,4                            | 90,3                  |
| <i>Tecnología Médica</i>                 | 1.064         | 3,2                           | 2,5                            | 79,6                  |
| <i>Kinesiología y Fisioterapia</i>       | 2.090         | 4,6                           | 3,7                            | 80,4                  |
| <i>Fonoaudiología</i>                    | 714           | 3,4                           | 2,9                            | 86,5                  |
| <i>Enfermería</i>                        | 1.693         | 2,7                           | 2,3                            | 85,3                  |
| <i>Nutrición</i>                         | 1.444         | 5,1                           | 4,0                            | 78,5                  |
| ODONTOLOGÍA                              | 2.888         | 4,9                           | 3,7                            | 74,5                  |
| <b>ÁREA DE CIENCIAS HUMANAS</b>          | <b>20.761</b> | <b>2,5</b>                    | <b>2,0</b>                     | <b>82,0</b>           |
| FILOSOFÍA Y HUMANIDADES                  | 7.936         | 2,0                           | 1,9                            | 94,1                  |
| PSICOLOGÍA                               | 8.947         | 2,9                           | 2,4                            | 83,5                  |
| LENGUAS                                  | 3.878         | 2,6                           | 1,8                            | 69,4                  |

\* Índice de efectividad: promedio de materias aprobadas por cada 100 exámenes rendidos

CUADRO I.17: PROMEDIOS (CON APLAZOS) SEGÚN FACULTAD Y CARRERA ÚLTIMOS DIEZ AÑOS

| FACULTAD                                     | CARRERA                      | AÑO  |      |      |      |      |      |      |      |      |             | PROMEDIO<br>10 AÑOS |
|--|------------------------------|------|------|------|------|------|------|------|------|------|-------------|---------------------|
|  |                              | 2001 | 2002 | 2003 | 2004 | 2005 | 2006 | 2007 | 2008 | 2009 | 2010        |                     |
| <b>ARQUITECTURA, URBANISMO Y DISEÑO</b>      | Arquitectura                 | 6,09 | 5,62 | 5,67 | 5,76 | 6,05 | 5,86 | 6,33 | 6,49 | 6,45 | 6,48        | <b>6,08</b>         |
|  | Diseño Industrial            | 6,24 | 6,08 | 5,81 | 5,92 | 6,53 | 6,28 | 6,57 | 6,20 | 6,59 | 6,61        | <b>6,28</b>         |
| <b>DERECHO Y CIENCIAS SOCIALES</b>           | Abogacía                     | 6,09 | 6,03 | 6,11 | 5,95 | 6,42 | 6,09 | 6,18 | 6,41 | 6,35 | 6,67        | <b>6,23</b>         |
|  | Lic. en Trabajo Social       | 7,51 | 7,06 | 7,36 | 7,53 | 6,94 | 7,37 | 6,90 | 7,26 | 7,20 | 7,36        | <b>7,25</b>         |
|  | Lic. en Comunicación Social  | 7,25 | 7,28 | 7,34 | 7,17 | 6,77 | 7,04 | 7,10 | 7,08 | 7,16 | 7,08        | <b>7,13</b>         |
| <b>CIENCIAS ECONÓMICAS</b>                   | Contador                     | 5,47 | 5,43 | 5,37 | 5,34 | 5,24 | 5,25 | 5,39 | 5,30 | 5,35 | 5,27        | <b>5,34</b>         |
|  | Lic. en Economía             | 7,17 | 7,13 | 6,78 | 6,15 | 6,49 | 6,61 | 6,59 | 6,79 | 6,64 | 6,51        | <b>6,69</b>         |
|  | Lic. en Administración       | 5,41 | 5,68 | 5,56 | 5,46 | 5,79 | 5,55 | 5,51 | 5,51 | 5,52 | 5,52        | <b>5,55</b>         |
| <b>CIENCIAS EXACTAS, FÍSICAS Y NATURALES</b> | Ing. Civil                   | 6,50 | 6,47 | 6,69 | 6,97 | 6,43 | 5,79 | 6,62 | 6,41 | 6,67 | 6,71        | <b>6,52</b>         |
|  | Ing. Mec. Electricista       | 6,83 | 6,90 | 7,78 | 7,71 | 6,08 | 6,27 | 6,60 | 6,39 | 6,93 | 7,12        | <b>6,86</b>         |
|  | Ing. Mecánico                | N/C  | N/C  | N/C  | N/C  | N/C  | N/C  | N/C  | 6,60 | 7,20 | 7,43        | <b>7,07</b>         |
|  | Ing. Biomédica               | N/C  | N/C  | N/C  | N/C  | N/C  | N/C  | N/C  | 8,00 | 9,35 | 7,90        | <b>8,42</b>         |
|  | Ing. Aeronáutico             | 7,02 | 8,20 | 7,23 | 7,28 | 6,64 | 7,12 | 7,21 | 6,88 | 6,99 | 7,05        | <b>7,16</b>         |
|  | Ing. Agrimensor              | S/D  | S/D  | S/D  | S/D  | 3,77 | 5,20 | 7,80 | 6,38 | 7,81 | 6,22        | <b>6,19</b>         |
|  | Ing. Químico                 | 7,68 | 7,22 | 6,88 | 7,18 | 6,60 | 6,89 | 6,94 | 6,54 | 7,11 | 7,25        | <b>7,03</b>         |
|  | Ing. Industrial              | N/C  | N/C  | 8,83 | 7,87 | 7,10 | 7,63 | 7,56 | 6,70 | 7,31 | 7,03        | <b>7,50</b>         |
|  | Ciencias Geológicas          | 8,34 | 7,04 | 7,54 | 7,19 | 6,81 | 6,77 | 6,58 | 6,71 | 7,17 | 7,37        | <b>7,15</b>         |
|  | Ciencias Biológicas          | 7,47 | 7,72 | 7,50 | 7,63 | 7,10 | 7,45 | 7,29 | 7,47 | 7,21 | 7,20        | <b>7,40</b>         |
|  | Prof. de Ciencias Biológicas | 6,19 | 7,22 | 7,49 | S/D  | 6,63 | 7,06 | 7,32 | 6,77 | 6,99 | 6,89        | <b>6,95</b>         |
|  | Ing. Electrónica             | 6,84 | 6,58 | 7,24 | 7,41 | 6,90 | 6,90 | 6,85 | 6,05 | 7,10 | 7,01        | <b>6,89</b>         |
|  | Ing. en Computación          | N/C  | N/C  | N/C  | N/C  | N/C  | N/C  | 7,95 | S/D  | 8,44 | 7,62        | <b>8,00</b>         |
|  | Constructor                  | 4,46 | 5,13 | 5,21 | S/D  | 5,67 | 6,13 | 5,63 | 4,69 | 6,93 | 8,35        | <b>5,80</b>         |
| Tec. Mec. Electricista                       | S/D                          | S/D  | 6,39 | S/D  | 5,33 | 5,49 | S/D  | S/D  | 5,77 | 6,00 | <b>5,80</b> |                     |

continúa

CUADRO I.17 (CONTINUACIÓN)

| FACULTAD                      | CARRERA                       | AÑO  |      |      |      |      |      |      |      |      |             | PROMEDIO<br>10 AÑOS |
|-------------------------------|-------------------------------|------|------|------|------|------|------|------|------|------|-------------|---------------------|
|                               |                               | 2001 | 2002 | 2003 | 2004 | 2005 | 2006 | 2007 | 2008 | 2009 | 2010        |                     |
| FILOSOFÍA Y HUMANIDADES       | Lic. en Filosofía             | 7,75 | 9,08 | 9,18 | 8,82 | 8,90 | 8,70 | 8,88 | 9,16 | 8,84 | 9,12        | <b>8,84</b>         |
|                               | Prof. en Filosofía            | 9,01 | 8,19 | 8,48 | 8,64 | 8,60 | 8,38 | 8,16 | 9,07 | 8,12 | 8,28        | <b>8,49</b>         |
|                               | Lic. en Letras Clásicas       | S/D  | 8,62 | 9,37 | 8,66 | 8,58 | 8,91 | 8,64 | 8,97 | 9,52 | 9,67        | <b>8,99</b>         |
|                               | Prof. en Letras Clásicas      | 8,89 | 8,01 | 9,20 | 9,63 | 8,36 | 9,24 | 8,29 | S/D  | 8,78 | 8,56        | <b>8,77</b>         |
|                               | Lic. en Letras Modernas       | 8,30 | 8,08 | 8,21 | 8,41 | S/D  | 8,24 | S/D  | 8,47 | 8,72 | 8,81        | <b>8,40</b>         |
|                               | Prof. en Letras Modernas      | 7,44 | S/D  | 8,34 | 8,21 | S/D  | 8,17 | 8,36 | 8,81 | 8,23 | 7,81        | <b>8,17</b>         |
|                               | Lic. en Historia              | 8,56 | 7,94 | 8,48 | 7,77 | 8,08 | 8,17 | 8,47 | 8,46 | 8,39 | 9,01        | <b>8,33</b>         |
|                               | Prof. en Historia             | 6,19 | 7,76 | 7,79 | 7,66 | 8,00 | 7,70 | 7,40 | 7,81 | 7,59 | 7,87        | <b>7,58</b>         |
|                               | Lic. en Cs. de la Educación   | 7,43 | 8,62 | 8,38 | 8,19 | 8,43 | 8,10 | 8,61 | 8,56 | 8,76 | 8,39        | <b>8,35</b>         |
|                               | Prof. en Cs. de la Educación  | 8,55 | 8,11 | 8,22 | 7,79 | 8,09 | 8,04 | 7,82 | 8,34 | 8,53 | 8,54        | <b>8,20</b>         |
|                               | Lic. en Bibliotecología       | 7,50 | 7,37 | 7,39 | 8,35 | 7,80 | 7,76 | 7,80 | 8,05 | 7,80 | 9,66        | <b>7,95</b>         |
|                               | Lic. en Archivología          | S/D  | S/D  | 8,37 | 8,68 | 7,45 | 7,97 | S/D  | 9,36 | 8,05 | 8,29        | <b>8,31</b>         |
|                               | Lic. en Geografía             | S/D  | S/D  | S/D  | S/D  | S/D  | S/D  | S/D  | S/D  | S/D  | 8,65        | <b>8,65</b>         |
|                               | Lic. en Perf. Instrumental    | 8,31 | 9,10 | 9,32 | 8,39 | S/D  | 8,61 | S/D  | S/D  | S/D  | S/D         | <b>8,75</b>         |
|                               | Prof. en Perf. Instrumental   | S/D  | S/D  | 8,73 | 8,71 | S/D  | 8,38 | 8,00 | S/D  | S/D  | S/D         | <b>8,45</b>         |
|                               | Prof. en Educacion Musical    | 7,13 | 8,32 | 8,09 | S/D  | 7,60 | 7,82 | 7,50 | 7,66 | 7,68 | 7,50        | <b>7,70</b>         |
|                               | Lic. en Composición           | 6,98 | 7,43 | 7,70 | 7,72 | 7,27 | 7,63 | 7,00 | 7,80 | 8,89 | 7,85        | <b>7,63</b>         |
|                               | Prof. en Composición          | 6,86 | 7,92 | 8,10 | 7,80 | 8,09 | 7,91 | 7,00 | 7,87 | 7,71 | 7,53        | <b>7,68</b>         |
|                               | Lic. en Pintura               | 7,95 | 8,05 | 8,05 | 8,36 | 8,26 | 8,17 | 7,39 | 7,96 | 8,22 | 7,85        | <b>8,03</b>         |
|                               | Lic. en Escultura             | 8,46 | 8,54 | 8,35 | 8,10 | 8,37 | 8,25 | 7,42 | 8,35 | 8,53 | 8,09        | <b>8,24</b>         |
| Prof. Sup. de Artes Plásticas | 8,08                          | 8,07 | 8,07 | 8,09 | 8,24 | 8,00 | 7,85 | 8,28 | 8,52 | 8,20 | <b>8,14</b> |                     |
| Lic. en Grabado               | 8,49                          | 8,54 | 8,40 | 8,91 | 8,46 | 8,40 | 8,00 | 8,42 | 8,27 | 8,02 | <b>8,39</b> |                     |
| Lic. en Teatro                | 8,41                          | 8,24 | 8,45 | 8,76 | 8,28 | 8,40 | 8,17 | 8,47 | 8,28 | 8,41 | <b>8,39</b> |                     |
| Lic. en Cine y TV             | 7,39                          | 7,45 | 7,67 | 7,62 | 7,35 | 7,55 | 6,83 | 7,56 | 7,05 | 7,56 | <b>7,40</b> |                     |
| CIENCIAS MÉDICAS              | Medicina                      | 6,87 | 6,77 | 6,96 | 6,85 | 6,87 | 6,83 | 6,79 | 6,90 | 6,90 | 6,96        | <b>6,87</b>         |
|                               | Tec. Lab. Clínico e Hispatol. | 6,23 | 6,27 | 6,03 | 6,23 | 5,87 | 6,23 | 6,50 | 6,36 | 6,35 | 6,10        | <b>6,22</b>         |
|                               | Lic. en Kinesiología          | 6,52 | 6,24 | 6,19 | 6,07 | 5,89 | 6,36 | 5,77 | 5,81 | 6,00 | 5,90        | <b>6,07</b>         |
|                               | Lic. en Fonoaudiología        | 8,37 | 7,70 | 7,56 | 7,51 | 7,73 | 7,60 | 6,64 | 7,26 | 7,04 | 7,31        | <b>7,47</b>         |
|                               | Lic. en Bio-imágenes          | 6,40 | 6,67 | 6,60 | 6,55 | 6,13 | 6,31 | 6,65 | 6,64 | 6,78 | 6,93        | <b>6,57</b>         |
|                               | Lic. en Enfermería            | 7,38 | 7,25 | 7,26 | 7,20 | 7,25 | 7,47 | 6,93 | 6,76 | 6,66 | 7,00        | <b>7,12</b>         |
|                               | Lic. en Nutrición             | 6,90 | 7,06 | 6,75 | 6,82 | 6,69 | 7,04 | 6,85 | 6,85 | 6,65 | 6,69        | <b>6,83</b>         |
| ODONTOLOGÍA                   | Odontología                   | 5,89 | 5,87 | 5,88 | 5,86 | 5,72 | 5,91 | 6,02 | 6,13 | 6,15 | 5,93        | <b>5,94</b>         |
| CIENCIAS QUÍMICAS             | Lic. en Químicas              | 6,76 | 7,05 | 7,19 | 7,20 | 7,60 | 7,23 | 7,42 | 7,79 | 7,75 | 7,44        | <b>7,34</b>         |
|                               | Lic. en Química Farmacéutica  | 4,81 | 5,06 | 5,32 | 5,60 | 5,68 | 4,97 | 6,05 | 6,00 | 6,08 | 6,18        | <b>5,58</b>         |
|                               | Lic. en Bioquímica/Bioquímico | 5,93 | 5,62 | 5,56 | 6,02 | 6,15 | 5,73 | 6,21 | 6,22 | 6,15 | 6,11        | <b>5,97</b>         |

continúa

CUADRO I.17 (CONTINUACIÓN)

| FACULTAD                                     | CARRERA                   | AÑO         |             |             |             |             |             |             |             |             |             | PROMEDIO<br>10 AÑOS |
|--|---------------------------|-------------|-------------|-------------|-------------|-------------|-------------|-------------|-------------|-------------|-------------|---------------------|
|  |                           | 2001        | 2002        | 2003        | 2004        | 2005        | 2006        | 2007        | 2008        | 2009        | 2010        |                     |
| <b>MATEMÁTICA, ASTRONOMÍA Y FÍSICA</b>       | Lic. en Matemática        | 9,18        | 9,36        | 8,55        | 8,46        | 8,50        | 8,14        | 8,93        | 9,24        | 9,25        | 8,51        | <b>8,81</b>         |
|  | Prof. en Matemática       | 6,75        | 7,36        | 6,64        | 6,59        | 7,29        | 6,74        | 6,68        | 6,73        | 6,51        | 7,04        | <b>6,83</b>         |
|  | Lic. en Astronomía        | 7,30        | 6,57        | 6,94        | 6,72        | 7,25        | 6,58        | 8,05        | 7,40        | 6,77        | 7,43        | <b>7,10</b>         |
|  | Lic. en Física            | 7,78        | 6,67        | 7,18        | 7,62        | 6,90        | 7,06        | 7,25        | 7,32        | 6,71        | 7,41        | <b>7,19</b>         |
|  | Prof. de Física           | 6,67        | 4,85        | 7,00        | 9,45        | 8,00        | 6,38        | 5,42        | 6,81        | 8,04        | 4,28        | <b>6,69</b>         |
|  | Lic. en Computación       | 7,80        | 8,81        | 7,56        | 7,93        | 8,07        | 8,02        | 7,13        | 7,56        | 6,82        | 7,67        | <b>7,74</b>         |
| <b>CIENCIAS AGROPECUARIAS</b>                | Ing. Agrónomo             | 6,42        | 5,52        | 6,48        | 6,63        | 6,34        | 6,22        | 6,05        | 6,37        | 6,38        | 6,53        | <b>6,29</b>         |
| <b>PSICOLOGÍA</b>                            | Lic. en Psicología        | 7,07        | 7,14        | 7,15        | 7,04        | 7,01        | 7,13        | 7,00        | 6,90        | 7,01        | 7,10        | <b>7,05</b>         |
|  | Prof. en Psicología       | 7,48        | 7,05        | 6,99        | 7,20        | 7,22        | 7,37        | 6,50        | 6,92        | 6,98        | 7,34        | <b>7,10</b>         |
| <b>LENGUAS</b>                               | Lic. en Lengua Castellana | 7,53        | 7,31        | 7,67        | 7,87        | 8,03        | 7,67        | 7,76        | 8,59        | 7,99        | 8,25        | <b>7,87</b>         |
|  | Prof. de Castellano       | 7,19        | S/D         | S/D         | S/D         | 7,67        | 7,66        | 7,97        | 7,70        | 7,25        | 7,51        | <b>7,56</b>         |
|  | Lic. en Lengua Inglesa    | 4,73        | 6,10        | 6,86        | 7,01        | 7,29        | 6,96        | 6,67        | 6,81        | 7,52        | 6,41        | <b>6,64</b>         |
|  | Traduc. de Inglés         | 6,12        | 6,49        | 5,95        | 6,00        | 5,95        | 5,99        | 5,89        | 6,11        | 7,44        | 5,79        | <b>6,17</b>         |
|  | Prof. de Inglés           | 6,53        | 6,90        | 6,66        | 6,70        | 6,64        | 6,71        | 6,50        | 6,67        | 5,73        | 6,57        | <b>6,56</b>         |
|  | Lic. en Lengua Francesa   | 8,29        | 8,70        | 7,52        | 7,52        | 6,66        | 7,99        | 7,07        | 7,53        | 6,69        | 6,11        | <b>7,41</b>         |
|  | Trad. de Francés          | 6,55        | 7,06        | 7,61        | S/D         | 7,18        | 6,94        | 7,41        | 8,00        | 6,38        | 8,03        | <b>7,24</b>         |
|  | Prof. de Francés          | 7,24        | S/D         | S/D         | S/D         | 7,94        | 7,25        | S/D         | 6,70        | 7,32        | S/D         | <b>7,29</b>         |
|  | Lic. en Lengua Italiana   | 7,78        | S/D         | S/D         | S/D         | S/D         | 7,87        | S/D         | S/D         | 8,18        | 7,31        | <b>7,78</b>         |
|  | Trad. de Italiano         | 7,86        | 7,89        | 8,82        | 8,82        | 7,45        | 7,45        | 7,40        | 8,65        | 7,66        | S/D         | <b>8,00</b>         |
|  | Prof. de Italiano         | 7,89        | 8,02        | 7,73        | 7,73        | 7,73        | 8,05        | 7,69        | 8,48        | 7,97        | 8,32        | <b>7,96</b>         |
|  | Lic. en Lengua Alemana    | S/D         | 7,90        | S/D         | 8,81        | S/D         | 8,27        | S/D         | S/D         | S/D         | S/D         | <b>8,33</b>         |
|  | Trad. de Alemán           | 7,38        | 7,20        | 8,17        | 8,49        | S/D         | 7,52        | S/D         | 7,17        | 7,23        | 7,91        | <b>7,63</b>         |
|  | Prof. de Alemán           | 7,76        | 8,03        | S/D         | S/D         | S/D         | 7,38        | 8,50        | 7,33        | 8,30        | 8,00        | <b>7,90</b>         |
|  | Prof. de Portugués        | N/C         | N/C         | N/C         | N/C         | N/C         | 8,03        | 8,55        | 8,18        | 7,55        | 7,86        | <b>8,03</b>         |
| <b>TOTAL UNIVERSIDAD NACIONAL DE CÓRDOBA</b> |                           | <b>6,42</b> | <b>6,38</b> | <b>6,44</b> | <b>6,48</b> | <b>6,43</b> | <b>6,34</b> | <b>6,42</b> | <b>6,51</b> | <b>6,57</b> | <b>6,60</b> | <b>6,46</b>         |

S/D: Sin datos por no haber egresados o falta de registro de calificaciones.

N/C: No corresponde porque la Carrera no pertenecía a la oferta académica.



CUADRO I.18: VARIACIÓN EN MATRÍCULA DE ALUMNOS EXTRANJEROS EN EL GRADO Y POSGRADO - Período 2007 - 2010

| NIVEL                    | 2007       | 2008       |         |         | Variación porcentual | 2009       |         |         | Variación porcentual | 2010        |         |         | Variación porcentual |
|--------------------------|------------|------------|---------|---------|----------------------|------------|---------|---------|----------------------|-------------|---------|---------|----------------------|
|                          |            | TOTAL      | Mujeres | Varones | 2008 / 2007          | TOTAL      | Mujeres | Varones | 2009 / 2008          | TOTAL       | Mujeres | Varones | 2010 / 2009          |
| <b>Grado</b>             | <b>631</b> | <b>691</b> | 384     | 307     | <b>10%</b>           | <b>798</b> | 451     | 347     | <b>15%</b>           | <b>1136</b> | 624     | 512     | <b>42%</b>           |
| <b>Posgrado</b>          | <b>79</b>  | <b>66</b>  | 26      | 40      | <b>-16%</b>          | <b>153</b> | 60      | 93      | <b>132%</b>          | <b>232</b>  | 75      | 157     | <b>52%</b>           |
| <i>Doctorados</i>        | <i>22</i>  | <i>12</i>  | 9       | 3       | <i>-45%</i>          | <i>29</i>  | 18      | 11      | <i>142%</i>          | <i>48</i>   | 24      | 24      | <i>66%</i>           |
| <i>Maestrías</i>         | <i>31</i>  | <i>19</i>  | 10      | 9       | <i>-39%</i>          | <i>54</i>  | 28      | 26      | <i>184%</i>          | <i>103</i>  | 33      | 70      | <i>91%</i>           |
| <i>Especializaciones</i> | <i>26</i>  | <i>35</i>  | 7       | 28      | <i>35%</i>           | <i>70</i>  | 14      | 56      | <i>100%</i>          | <i>81</i>   | 18      | 63      | <i>16%</i>           |

**CUADRO I.19: BECAS Y SUBSIDIOS DE INVESTIGACIÓN OTORGADOS POR LA SECRETARÍA DE CIENCIA Y TECNOLOGÍA DE LA UNC SEGÚN ÁREA Y DEPENDENCIA - Año 2010\***

| ÁREA Y DEPENDENCIA                          | Becas      |             |             |             |                        |            | Subsidios   |             |             |             |
|---|------------|-------------|-------------|-------------|------------------------|------------|-------------|-------------|-------------|-------------|
|   | TOTAL      | % columna   | Doctorado   | Maestría    | Finalización Posgrados | Otros**    | TOTAL       | % columna   | Categoría A | Categoría B |
| <b>TOTAL UNIVERSIDAD</b>                    | <b>291</b> | <b>291</b>  | <b>141</b>  | <b>40</b>   | <b>89</b>              | <b>21</b>  | <b>1058</b> | <b>1058</b> | <b>780</b>  | <b>278</b>  |
| <b>Porcentaje fila</b>                      | <b>100</b> | <b>100</b>  | <b>48,5</b> | <b>13,7</b> | <b>30,6</b>            | <b>7,2</b> | <b>100</b>  | <b>100</b>  | <b>73,7</b> | <b>26,3</b> |
| <b>ÁREA DE CIENCIAS BÁSICAS Y APLICADAS</b> | <b>120</b> | <b>41,2</b> | <b>66</b>   | <b>15</b>   | <b>28</b>              | <b>11</b>  | <b>562</b>  | <b>53,1</b> | <b>444</b>  | <b>118</b>  |
| Fac. de Ciencias Químicas                   | 20         | 6,9         | 17          | 1           | 0                      | 2          | 166         | 15,7        | 126         | 40          |
| Fac. de CEFyN (Área Cs. Naturales)          | 22         | 7,6         | 14          | 2           | 3                      | 3          | 85          | 8,0         | 66          | 19          |
| Fac. de CEFyN (Área Ingeniería)             | 28         | 9,6         | 7           | 5           | 13                     | 3          | 88          | 8,3         | 45          | 43          |
| Fac. de Matemática, Astronomía y Física     | 22         | 7,6         | 17          | 0           | 3                      | 2          | 93          | 8,8         | 89          | 4           |
| Fac. de Arquitectura, Urbanismo y Diseño    | 10         | 3,4         | 0           | 3           | 7                      | 0          | 45          | 4,3         | 44          | 1           |
| Fac. de Ciencias Agropecuarias              | 16         | 5,5         | 10          | 4           | 2                      | 0          | 68          | 6,4         | 60          | 8           |
| Observatorio Astronómico                    | 2          | 0,7         | 1           | 0           | 0                      | 1          | 17          | 1,6         | 14          | 3           |
| <b>ÁREA DE CIENCIAS SOCIALES</b>            | <b>61</b>  | <b>21,0</b> | <b>15</b>   | <b>16</b>   | <b>27</b>              | <b>3</b>   | <b>156</b>  | <b>14,7</b> | <b>115</b>  | <b>41</b>   |
| Fac. de Derecho y Ciencias Sociales         | 34         | 11,7        | 9           | 5           | 19                     | 1          | 65          | 6,1         | 51          | 14          |
| Fac. de Ciencias Económicas                 | 11         | 3,8         | 2           | 3           | 5                      | 1          | 56          | 5,3         | 36          | 20          |
| Centro de Estudios Avanzados                | 15         | 5,2         | 4           | 7           | 3                      | 1          | 28          | 2,6         | 21          | 7           |
| I.I.F.A.P.                                  | 1          | 0,3         | 0           | 1           | 0                      | 0          | 7           | 0,7         | 7           | 0           |
| <b>ÁREA CIENCIAS DE LA SALUD</b>            | <b>34</b>  | <b>11,7</b> | <b>22</b>   | <b>2</b>    | <b>8</b>               | <b>2</b>   | <b>102</b>  | <b>9,6</b>  | <b>62</b>   | <b>40</b>   |
| Fac. de Ciencias Médicas                    | 30         | 10,3        | 18          | 2           | 8                      | 2          | 68          | 6,4         | 45          | 23          |
| Fac. de Odontología                         | 4          | 1,4         | 4           | 0           | 0                      | 0          | 34          | 3,2         | 17          | 17          |
| <b>ÁREA DE CIENCIAS HUMANAS</b>             | <b>76</b>  | <b>26,1</b> | <b>38</b>   | <b>7</b>    | <b>26</b>              | <b>5</b>   | <b>238</b>  | <b>22,5</b> | <b>159</b>  | <b>79</b>   |
| Fac. de Filosofía y Humanidades             | 60         | 20,6        | 35          | 5           | 17                     | 3          | 151         | 14,3        | 103         | 48          |
| Fac. de Psicología                          | 7          | 2,4         | 3           | 0           | 2                      | 2          | 58          | 5,5         | 29          | 29          |
| Fac. de Lenguas                             | 9          | 3,1         | 0           | 2           | 7                      | 0          | 29          | 2,7         | 27          | 2           |

\* Existen otras becas y subsidios con fuentes de financiamiento distintas a la UNC (Agencia Nacional de Ciencia y Técnica, Ministerio de Educación, CONICET, otras.)

\*\* Otros: Posdoctoral, Vacancia e Innovación tecnológica.

**CUADRO I.20: SUBSIDIOS OTORGADOS POR LA SECRETARÍA DE CIENCIA Y TECNOLOGÍA DE LA UNC  
PARA LA EJECUCION PARA PROYECTOS DE INVESTIGACION SEGÚN ÁREA Y DEPENDENCIA - Año 2010**

| ÁREA Y DEPENDENCIA  | Montos otorgados como subsidios (en pesos) |             |                       |                       | Monto promedio (en pesos) |              |
|---|--|-------------|-----------------------|-----------------------|---------------------------|--------------|
|   | TOTAL                                      | % columna   | Proyectos Categoría A | Proyectos Categoría B | Categoría A               | Categoría B  |
| <b>TOTAL UNIVERSIDAD</b>                                      | <b>5.662.230</b>                           | <b>100</b>  | <b>5.029.250</b>      | <b>632.980</b>        | <b>6.448</b>              | <b>2.277</b> |
| <b>ÁREA DE CIENCIAS BÁSICAS Y APLICADAS</b>                   | <b>3.347.440</b>                           | <b>59,1</b> | <b>3.002.250</b>      | <b>345.190</b>        | <b>6.762</b>              | <b>2.925</b> |
| Fac. de Ciencias Químicas                                     | 1.064.130                                  | 18,8        | 922.500               | 141.630               | 7.321                     | 3.541        |
| Fac. de Cs. Exactas, Físicas y Naturales (Área Cs. Naturales) | 520.615                                    | 9,2         | 467.125               | 53.490                | 7.078                     | 2.815        |
| Fac. de Cs. Exactas, Físicas y Naturales (Área Ingeniería)    | 370.205                                    | 6,5         | 271.375               | 98.830                | 6.031                     | 2.298        |
| Fac. de Matemática, Astronomía y Física                       | 690.615                                    | 12,2        | 674.375               | 16.240                | 7.577                     | 4.060        |
| Fac. de Arquitectura, Urbanismo y Diseño                      | 224.625                                    | 4,0         | 224.375               | 250                   | 5.099                     | 250          |
| Fac. de Ciencias Agropecuarias                                | 357.570                                    | 6,3         | 335.000               | 22.570                | 5.583                     | 2.821        |
| Observatorio Astronómico                                      | 119.680                                    | 2,1         | 107.500               | 12.180                | 7.679                     | 4.060        |
| <b>ÁREA DE CIENCIAS SOCIALES</b>                              | <b>766.240</b>                             | <b>13,5</b> | <b>704.500</b>        | <b>61.740</b>         | <b>6.126</b>              | <b>1.506</b> |
| Fac. de Derecho y Ciencias Sociales                           | 324.135                                    | 5,7         | 301.375               | 22.760                | 5.909                     | 1.626        |
| Fac. de Ciencias Económicas                                   | 250.155                                    | 4,4         | 228.375               | 21.780                | 6.344                     | 1.089        |
| Centro de Estudios Avanzados                                  | 165.325                                    | 2,9         | 148.125               | 17.200                | 7.054                     | 2.457        |
| I.I.F.A.P.  | 26.625                                     | 0,5         | 26.625                | 0                     | 3.804                     | ...          |
| <b>ÁREA CIENCIAS DE LA SALUD</b>                              | <b>357.855</b>                             | <b>6,3</b>  | <b>303.125</b>        | <b>54.730</b>         | <b>4.889</b>              | <b>1.368</b> |
| Fac. de Ciencias Médicas                                      | 270.840                                    | 4,8         | 235.250               | 35.590                | 5.228                     | 1.547        |
| Fac. de Odontología   | 87.015                                     | 1,5         | 67.875                | 19.140                | 3.993                     | 1.126        |
| <b>ÁREA DE CIENCIAS HUMANAS</b>                               | <b>1.190.695</b>                           | <b>21,0</b> | <b>1.019.375</b>      | <b>171.320</b>        | <b>6.411</b>              | <b>2.169</b> |
| Fac. de Filosofía y Humanidades                               | 779.370                                    | 13,8        | 673.750               | 105.620               | 6.541                     | 2.200        |
| Fac. de Psicología  | 242.460                                    | 4,3         | 180.500               | 61.960                | 6.224                     | 2.137        |
| Fac. de Lenguas   | 168.865                                    | 3,0         | 165.125               | 3.740                 | 6.116                     | 1.870        |

\* Existen otras becas y subsidios con fuentes de financiamiento distintas a la UNC (Agencia Nacional de Ciencia y Técnica, Ministerio de Educación, CONICET, otras.)

\*\* Otros: Posdoctoral, Vacancia e Innovación tecnológica.

**CUADRO I.21: DOCENTES CATEGORIZADOS COMO INVESTIGADORES EN EL PROGRAMA DE INCENTIVOS DEL MINISTERIO DE EDUCACIÓN DE LA NACIÓN - Año 2010**

| ÁREA Y DEPENDENCIA                            | TOTAL        | Porcentaje según categoría |             |             |             |             |
|---|--------------|----------------------------|-------------|-------------|-------------|-------------|
|   |              | I                          | II          | III         | IV          | V           |
| <b>TOTAL UNIVERSIDAD</b>                      | <b>2.809</b> | <b>10,8</b>                | <b>12,1</b> | <b>25,4</b> | <b>21,7</b> | <b>30,0</b> |
| <b>ÁREA DE CIENCIAS BÁSICAS Y APLICADAS</b>   | <b>1.518</b> | <b>6,4</b>                 | <b>6,5</b>  | <b>13,2</b> | <b>11,3</b> | <b>16,6</b> |
| Fac. de Arquitectura, Urbanismo y Diseño      | 234          | 0,6                        | 1,0         | 1,9         | 1,6         | 3,2         |
| Fac. de Ciencias Exactas, Físicas y Naturales | 389          | 1,6                        | 1,8         | 3,0         | 3,5         | 4,0         |
| Fac. de Ciencias Químicas                     | 424          | 1,9                        | 1,5         | 2,9         | 2,7         | 6,0         |
| Fac. de Matemática, Astronomía y Física       | 217          | 1,7                        | 1,1         | 2,6         | 1,0         | 1,3         |
| Fac. de Ciencias Agropecuarias                | 254          | 0,6                        | 1,1         | 2,8         | 2,4         | 2,1         |
| <b>ÁREA DE CIENCIAS SOCIALES</b>              | <b>370</b>   | <b>1,8</b>                 | <b>1,7</b>  | <b>3,4</b>  | <b>3,0</b>  | <b>3,3</b>  |
| Fac. de Derecho y Ciencias Sociales           | 242          | 1,1                        | 0,9         | 2,1         | 2,1         | 2,5         |
| Fac. de Ciencias Económicas                   | 83           | 0,4                        | 0,5         | 0,8         | 0,6         | 0,6         |
| Centro de Estudios Avanzados / IIFAP          | 45           | 0,3                        | 0,3         | 0,5         | 0,2         | 0,2         |
| <b>ÁREA CIENCIAS DE LA SALUD</b>              | <b>369</b>   | <b>1,2</b>                 | <b>1,3</b>  | <b>3,2</b>  | <b>3,0</b>  | <b>4,5</b>  |
| Fac. de Ciencias Médicas                      | 221          | 0,9                        | 0,9         | 2,0         | 1,9         | 2,2         |
| Fac. de Odontología                           | 148          | 0,3                        | 0,4         | 1,2         | 1,0         | 2,3         |
| <b>ÁREA DE CIENCIAS HUMANAS</b>               | <b>552</b>   | <b>1,4</b>                 | <b>2,6</b>  | <b>5,6</b>  | <b>4,4</b>  | <b>5,6</b>  |
| Fac. de Filosofía y Humanidades               | 386          | 1,1                        | 1,7         | 4,1         | 3,0         | 3,8         |
| Fac. de Psicología                            | 70           | 0,2                        | 0,4         | 0,6         | 0,6         | 0,7         |
| Fac. de Lenguas                               | 96           | 0,1                        | 0,5         | 0,9         | 0,8         | 1,1         |

**CUADRO I.22: PROYECTOS DE INVESTIGACIÓN CIENTÍFICA EJECUTADOS EN LA UNC. Año 2010**

| <b>Areas</b>         | <b>CONICET</b> | <b>FONCyT</b> | <b>SECyT</b> | <b>Total</b> |
|----------------------|----------------|---------------|--------------|--------------|
| <b>Total</b>         | <b>89</b>      | <b>50</b>     | <b>1058</b>  | <b>1.197</b> |
| <b>Porcentaje</b>    | <b>7%</b>      | <b>4%</b>     | <b>88%</b>   | <b>100%</b>  |
| Ciencias Aplicadas   | 12             | 9             | 201          | 222          |
| Ciencias Básicas     | 53             | 21            | 361          | 435          |
| Ciencias Humanas     | 10             | 3             | 238          | 251          |
| Ciencias de la Salud | 10             | 12            | 102          | 124          |
| Ciencias Sociales    | 4              | 5             | 156          | 165          |

CUADRO I.23. ACTIVIDADES DE EXTENSIÓN PROMOVIDAS POR LA SECRETARÍA DE EXTENSIÓN UNIVERSITARIA. Año 2010

| PROGRAMAS DE LA SEU                            | Cantidad de Proyectos / Acciones | Tipo de Organizaciones Participantes* |           |                 | Destinatarios Directos |
|--|----------------------------------|---------------------------------------|-----------|-----------------|------------------------|
|  |                                  | Educativas                            | Sociales  | Gubernamentales |                        |
| <b>Programas Específicos</b>                   | <b>60</b>                        | <b>36</b>                             | <b>95</b> | <b>37</b>       | <b>76.372</b>          |
| Solidaridad Estudiantil                        | 23                               | 11                                    | 13        | 1               | 730                    |
| Niñez y Juventud                               | 3                                | 0                                     | 9         | 1               | 2.200                  |
| Sustentabilidad Ambiental                      | 3                                | 2                                     | 3         | 13              | 3.513                  |
| Escuela de Formación Política                  | 8                                | 1                                     | 0         | 0               | 170                    |
| Instituciones Sociales y Salud                 | 4                                | 2                                     | 18        | 2               | 1.813                  |
| Género   | 2                                | 2                                     | 28        | 6               | 63.080                 |
| Universidad, Sociedad y Cárcel                 | 5                                | 2                                     | 0         | 3               | 530                    |
| Políticas Sociales, Trabajo y Empleo           | 3                                | 10                                    | 10        | 5               | 1.000                  |
| Derecho de la Cultura                          | 9                                | 6                                     | 14        | 6               | 3.336                  |
| <b>Acciones de Programas</b>                   |                                  |                                       |           |                 | <b>76.383</b>          |
| Comunicación y Sensibilización                 | 347                              |                                       |           |                 |                        |
| Formación Capacitación y Asesoramiento         | 176                              |                                       |           |                 |                        |
| Análisis y Propuestas sobre Políticas Públicas | 14                               |                                       |           |                 |                        |
| Actividades Culturales                         | 123                              |                                       |           |                 |                        |
| <b>Programa Becas</b>                          | <b>46</b>                        | <b>45</b>                             | <b>68</b> | <b>30</b>       | <b>2.970</b>           |
| Problemática Rural                             | 6                                | 3                                     | 10        | 2               | 462                    |
| Comunicación, Arte y Cultura                   | 10                               | 5                                     | 12        | 6               | 266                    |
| Hábitat y ambiente                             | 5                                | 6                                     | 6         | 7               | 455                    |
| Ciudadanía y Derechos Humanos                  | 7                                | 4                                     | 8         | 2               | 105                    |
| Economía, Producción y Trabajo                 | 3                                | 1                                     | 12        | 2               | 81                     |
| Educación                                      | 6                                | 13                                    | 5         | 3               | 575                    |
| Salud  | 5                                | 7                                     | 4         | 6               | 924                    |
| Tecnología y Sociedad                          | 4                                | 6                                     | 11        | 2               | 102                    |
| <b>Subsidios a Proyectos de Extensión</b>      | <b>19</b>                        | <b>14</b>                             | <b>35</b> | <b>19</b>       | <b>1.377</b>           |

\*Instituciones extrauniversitarias involucradas como contraparte en el proyecto.



---

**Fuente de datos, definiciones y localización de dependencias**







## **FUENTES DE DATOS Y DEFINICIONES**

La información que se utiliza para la sección de Alumnos es relevada mediante el software SIU Guaraní administrado en la UNC por la Prosecretaría de Informática, Equipo Guaraní.

Para la Sección de Graduados, las fuentes de datos son el Sistema Guaraní y la Encuesta SIU-Kolla llevada a cabo desde el Programa de Estadísticas Universitarias de la UNC. El SIU-Kolla es un sistema informático ofrecido por la Secretaría de Políticas Universitarias de la Nación que permite a las universidades realizar evaluación y seguimiento de sus graduados a fin de obtener información sobre su inserción laboral, su relación con la universidad, su interés por continuar los estudios y otros datos relevantes. Al estar conectado automáticamente con el SIU-Guaraní (sistema de gestión académica), la base de datos de los egresados puede relacionarse con otros datos de alumnos. Durante el 2010 la encuesta fue respondida, a través de Internet, por los alumnos que realizaban los trámites para su colación de grado.

Los datos referentes a posgrado (Sección V) surgen de la encuesta anual que cumplimentan las distintas Secretarías de Posgrado de las Unidades Académicas, coordinada por la Sub-Secretaría de Posgrado de la UNC en conjunto con el Programa de Estadísticas Universitarias de la UNC.

La Secretaría de Ciencia y Técnica de la UNC provee los datos relacionados a becas y subsidios otorgados por la UNC, como así también de docentes categorizados como investigadores en el programa de incentivos del Ministerio de Educación.

En lo referente al personal de la UNC (Sección VI), fue elaborado con la base brindada por la Dirección General de Personal de la Secretaría de Administración Planificación y Gestión Institucional de la UNC que recaba estos datos a través del software SIU-Pampa la Secretaría de Políticas Universitarias de la Nación. La Secretaría de Administración Planificación y Gestión Institucional también sistematiza los datos financieros.

## DEFINICIONES DE DENOMINACIONES USADAS EN LOS CUADROS DEL ANUARIO

### -De Alumnos y Egresados

- ✓ **Nuevos inscriptos:** alumnos que habiendo cumplido con los requisitos necesarios para ingresar, reglamentados por las Unidades Académicas, son admitidos por primera vez en una determinada carrera.
- ✓ **Reinscriptos:** alumnos que se matriculan y que no son Nuevos Inscriptos, i.e. personas que hace más de un año se registran como alumnos.
- ✓ **Total de Alumnos:** es la suma de los Nuevos Inscriptos más Reinscriptos.
- ✓ **Egresados:** son aquellos alumnos de las carreras de grado que han completado todos los cursos y requisitos académicos de la carrera a la que pertenecen.

### -De Personal Docente

#### ✓ **Autoridades Rectorado**

Rector, Vicerrector, Secretario del Rectorado

Cargos con código 401 a 407 del Sistema Pampa

#### ✓ **Autoridades Unidad Académica**

Decano, Vicedecano, Secretario de Facultad

Cargos con código 408 a 416 del Sistema Pampa

#### ✓ **Profesor Consulto o Emérito**

Cargos con código 125 126 del Sistema Pampa

#### ✓ **Profesor Titular**

Cargos con código 101 a 103 del Sistema Pampa

#### ✓ **Profesor Asociado**

Cargos con código 105 a 107 del Sistema Pampa

#### ✓ **Profesor Adjunto**

Cargos con código 109 a 111 del Sistema Pampa

#### ✓ **Profesor Asistente**

Cargos con código 113 a 115 del Sistema Pampa

#### ✓ **Ayudantes**

Ayudante A, cargos con código 117 a 119 del Sistema Pampa

Ayudante B, cargos con código 121 a 122 del Sistema Pampa

Ayudante alumno, cargos con código 113 a 115 del Sistema Pampa

#### ✓ **Becas-Pasantías**

Código 901 a 903 del Sistema Pampa

#### ✓ **Contrato única retribución**

Código 612 a 615 del Sistema Pampa

#### ✓ **Docente Preuniversitario**

Código 201 a 317 del Sistema Pampa

#### ✓ **Horas Cátedras Preuniversitarias**

Código 318 a 319 del Sistema Pampa

**LOCALIZACION DE LAS DEPENDENCIAS**

| <b>SECRETARIAS Y PROSECRETARIAS RECTORALES</b>   |  |
|--|--|
| <p><b>Rectorado</b><br/> <i>Haya de la Torre s/n - Pabellón Argentina 2º Piso - Ciudad Universitaria - X5000JHO – Córdoba</i><br/>           E-mail: rectora@unc.edu.ar - (0351) 433-4072/4178</p>   |  |
| <p><b>Secretaría General</b><br/> <i>Av. Valparaíso esq. Enfermera Gordillo Gómez Batería D</i><br/> <i>Ciudad Universitaria - X5000JHO - Córdoba</i><br/>           E-mail: segral@rectorado.unc.edu.ar<br/>           (0351) 433-34081/4082 - 433-4081/4082 - Fax: int. 109</p>              | <p><b>Secretaría de Asuntos Estudiantiles</b><br/> <i>Artigas 160 - X5000JHO - Córdoba</i><br/>           Web: <a href="http://www.sae.unc.edu.ar">www.sae.unc.edu.ar</a><br/>           (0351) 433-2033/2034</p>  |
| <p><b>Secretaría de Asuntos Académicos</b><br/> <i>Haya de la Torre s/n - Pabellón Argentina Planta Baja</i><br/> <i>Ciudad Universitaria - X5000JHO - Córdoba</i><br/>           Web-mail: <a href="http://www.saa.unc.edu.ar">www.saa.unc.edu.ar</a><br/>           (0351) 433-3049/3050</p> | <p><b>Secretaría de Ciencia y Técnica</b><br/> <i>Av. Juan Filloy s/n Ciudad Universitaria - X5000JHO - Córdoba</i><br/>           Web-mail: <a href="http://www.secyt.unc.edu.ar">www.secyt.unc.edu.ar</a><br/>           (0351) 462-9520/9525</p>                              |
| <p><b>Secretaría de Administración Planificación y Gestión Institucional</b><br/> <i>Avda. General Paz 154 2º piso - X5000JHO – Córdoba</i><br/>           E-mail: spgi@redecofi.unc.edu.ar<br/>           (0351) 433-2033/2034/2037</p>   | <p><b>Secretaría de Extensión Universitaria</b><br/> <i>Haya de la Torre s/n - Pabellón Argentina 1º piso</i><br/> <i>Ciudad Universitaria - 5000 - Córdoba</i><br/>           E-mail: prensaextension@seu.unc.edu.ar<br/>           (0351) 433-4065/66/68</p>                   |
| <p><b>Secretaría de Planeamiento Físico</b><br/> <i>Rogelio Martinez 2200 – Ciudad Universitaria</i><br/>           E-mail: spf@planeamiento.unc.edu.ar<br/>           (0351) 433- 4132/ 4135</p>  | <p><b>Prosecretaría de Relaciones Internacionales</b><br/> <i>Ad. General Paz 154 1º piso - X5000JHO - Córdoba</i><br/>           E-mail: internacionales@sri.unc.edu.ar /<br/>           internacionales@pri.unc.edu.ar<br/>           (0351) 433-2076/1085</p>                 |
| <p><b>Prosecretaría de Informática</b><br/> <i>Haya de la Torre s/n - Pabellón Argentina 1º Piso</i><br/> <i>Ciudad Universitaria - X5000JHO – Córdoba</i><br/>           Web: <a href="http://www.unc.edu.ar/psi">http://www.unc.edu.ar/psi</a><br/>           (0351) 433-3046</p>            | <p><b>Prosecretaría de Comunicación Institucional</b><br/> <i>Haya de la Torre s/n - Pabellón Argentina – Planta Baja</i><br/> <i>Ciudad Universitaria - X5000JHO – Córdoba</i><br/>           E-mail: comunicacion@rectorado.unc.edu.ar<br/>           (0351) 433-4069/4070</p> |

| <b>FACULTADES Y ESCUELAS</b>  |   |
|---|---|
| <p><b>Facultad de Arquitectura, Urbanismo y Diseño</b><br/> <i>Avda. Vélez Sarfield 264 - 5000 - Córdoba</i><br/>           E-mail: <a href="mailto:secracad@faudi.unc.edu.ar">secracad@faudi.unc.edu.ar</a><br/>           (0351) 433-2091/2096</p>  | <p><b>Escuela de Ciencias de la Información</b><br/> <i>Avda. Valparaíso s/n - Ciudad Universitaria – 5016 – Córdoba</i><br/>           E-mail: <a href="mailto:academica@eci.unc.edu.ar">academica@eci.unc.edu.ar</a><br/>           (0351) 433- 4160/4161</p>   |
| <p><b>Facultad de Ciencias Exactas, Físicas y Naturales</b><br/> <i>Avda. Vélez Sarfield 1611 - Ciudad Universitaria - 5016</i><br/>           (0351) 433 – 4136/40<br/> <i>Avda. Vélez Sarfield 299 – Centro: (0351) 433-2102/2103</i><br/>           E-mail: <a href="mailto:decano@efn.uncor.edu">decano@efn.uncor.edu</a></p> | <p><b>Escuela de Trabajo Social</b><br/> <i>Ciudad Universitaria – 5016 - Córdoba</i><br/>           E-mail: <a href="mailto:secr_academica@ets.unc.edu.ar">secr_academica@ets.unc.edu.ar</a> / <a href="mailto:direccion@ets.unc.edu.ar">direccion@ets.unc.edu.ar</a><br/>           (0351) 433- 4114/15</p>                               |
| <p><b>Facultad de Ciencias Químicas</b><br/> <i>Haya de la Torre y Medina Allende</i><br/> <i>Ciudad Universitaria – 5016 - Córdoba</i><br/>           E-mail: <a href="mailto:academica@fcq.unc.edu.ar">academica@fcq.unc.edu.ar</a><br/>           (0351) 434 – 4973/74/75</p>  | <p><b>Escuela de Fonoaudiología</b><br/> <i>Pabellón Argentina PB – Centro de Prácticas: Av. Barros s/n</i><br/> <i>Ciudad Universitaria – 5016 – Córdoba</i><br/>           E-mail: <a href="mailto:despachofono@fcm.unc.edu.ar">despachofono@fcm.unc.edu.ar</a><br/>           (0351) 433-4455 - Centro de Prácticas: (0351) 433-3026</p> |
| <p><b>Facultad de Matemática, Astronomía y Física</b><br/> <i>Avda. Haya de la Torre y Medina Allende s/n</i><br/> <i>Ciudad Universitaria – 5016 – Córdoba</i><br/>           E-mail: <a href="mailto:academica@famaf.unc.edu.ar">academica@famaf.unc.edu.ar</a><br/>           (0351) 433-4050 al 4055</p>                      | <p><b>Facultad de Medicina</b><br/> <i>Pabellón Perú</i><br/> <i>Ciudad Universitaria – 5016 – Córdoba</i><br/>           E-mail: <a href="mailto:acadmed@fcm.unc.edu.ar">acadmed@fcm.unc.edu.ar</a><br/>           (0351) 433- 4039</p>  |
| <p><b>Facultad de Ciencias Agropecuarias</b><br/> <i>Avenida Valparaíso y Rogelio Martínez</i><br/> <i>Ciudad Universitaria – 5016 - Córdoba</i><br/>           E-mail: <a href="mailto:secacade@agro.unc.edu.ar">secacade@agro.unc.edu.ar</a><br/>           (0351) 433-4116/17</p>  | <p><b>Escuela de Tecnología Médica</b><br/> <i>Avda. Haya de la Torre s/n</i><br/> <i>Ciudad Universitaria – 5016 – Córdoba</i><br/>           E-mail: <a href="mailto:raylab@fcm.unc.edu.ar">raylab@fcm.unc.edu.ar</a><br/>           (0351) 433- 4024</p>   |
| <p><b>Facultad de Derecho y Ciencias Sociales</b><br/> <i>Obispo Trejo 241 Centro – 5000 – Córdoba</i><br/>           E-mail: <a href="mailto:academica@derecho.unc.edu.ar">academica@derecho.unc.edu.ar</a><br/>           (0351) 433- 2060/2061 Int. 355/356 - Fax: (0351) 433- 2060</p>  | <p><b>Facultad de Ciencias Económicas</b><br/> <i>Avda. Valparaíso s/n - Ciudad Universitaria – 5016 - Córdoba</i><br/>           E-mail: <a href="mailto:decano@eco.uncor.edu.ar">decano@eco.uncor.edu.ar</a><br/>           (0351) 433- 4084/4090/4091 - (0351) 443-7300</p>  |

| <b>FACULTADES Y ESCUELAS</b>   |   |
|--|---|
| <p><b>Escuela de Kinesiología y Fisioterapia</b><br/> <i>Ciudad Universitaria – 5016 – Córdoba</i><br/>           E-mail: EKYF@fcm.unc.edu.ar<br/>           (0351) 433- 3027/434-4995</p>   | <p><b>Escuela de Historia</b><br/> <i>Pabellón España</i><br/> <i>Ciudad Universitaria – 5016 – Córdoba</i><br/>           E-mail: historia@ffyh.unc.edu.ar<br/>           (0351) 433- 4062</p>                             |
| <p><b>Escuela de Enfermería</b><br/> <i>Avda. Haya de la Torre s/n</i><br/> <i>Ciudad Universitaria – 5016 – Córdoba</i><br/>           E-mail: enfermeria@fcm.unc.edu.ar<br/>           (0351) 433-4028</p>   | <p><b>Escuela de Letras</b><br/> <i>Pabellón Francia - Planta Baja</i><br/> <i>Ciudad Universitaria – 5000 – Córdoba</i><br/>           E-mail: esletras@ffyh.edu.ar<br/>           (0351) 433- 4111</p>                    |
| <p><b>Escuela de Nutrición</b><br/> <i>Pabellón Chile</i><br/> <i>Ciudad Universitaria – 5016 - Córdoba</i><br/>           E-mail: esc-nutricion@fcm.unc.edu.ar<br/>           (0351) 433- 4027</p>  | <p><b>Escuela de Archivología</b><br/> <i>Pabellón España 1er piso - Ciudad Universitaria</i><br/>           E-mail: secarchi@ffyh.unc.edu.ar / esarchiv@ffyh.unc.edu.ar<br/>           (0351) 433- 4447</p>                |
| <p><b>Facultad de Odontología</b><br/> <i>Pabellón Argentina – Ala 1</i><br/> <i>Ciudad Universitaria – 5016 – Córdoba</i><br/>           E-mail: secretariaprivada@odo.unc.edu.ar<br/>           (0351) 433- 4178/4179 - 4334274/75/796</p>         | <p><b>Escuela de Bibliotecología</b><br/> <i>Pabellón Agustín Tosco</i><br/> <i>Ciudad Universitaria – 5016 – Córdoba</i><br/>           E-mail: esbiblio@ffyh.unc.edu.ar<br/>           (0351) 433- 4196</p>               |
| <p><b>Facultad de Filosofía y Humanidades</b><br/> <b>Escuela de Filosofía</b><br/> <i>Pabellón Francia</i><br/> <i>Ciudad Universitaria – 5016 – Córdoba</i><br/>           E-mail: esfilo@ffyh.unc.edu.ar<br/>           (0351) 433- 4058/4059</p> | <p><b>Escuela de Ciencias de la Educación</b><br/> <i>Pabellón Francia - Primer piso</i><br/> <i>Ciudad Universitaria – 5016 – Córdoba</i><br/>           E-mail: csedu@ffyh.unc.edu.ar<br/>           (0351) 433- 4073</p> |

| FACULTADES Y ESCUELAS  | OTRAS DEPENDENCIAS DE LA UNIVERSIDAD  |
|--|---|
| <p><b>Escuela de Artes</b><br/> <i>Pabellón México</i><br/> <i>Ciudad Universitaria – 5016 – Córdoba</i><br/>           E-mail: esartes@ffyh.unc.edu.ar<br/>           (0351) 433- 4079/4080</p>             | <p><b>Centro de Estudios Avanzados</b><br/> <i>Avda. Vélez Sarsfield 153 Centro – 5000 – Córdoba</i><br/>           (0351) 433- 2086/87/88<br/>           E-mail: centro@cea.unc.edu.ar / prensa_cea@cea.unc.edu.ar<br/> <i>Av. Gral Paz 154 – 2º piso – Centro-</i> (0351) 434-1124<br/>           E-mail: cea_ve@cordoba-conicet.gov.ar</p> |
| <p><b>Facultad de Psicología</b><br/> <i>Pabellón Francia</i><br/> <i>Ciudad Universitaria – 5016 – Córdoba</i><br/>           E-mail: academica@psyche.unc.edu.ar<br/>           (0351) 433- 4064/3172</p>  | <p><b>Instituto de Investigación y Formación en Administración Pública</b><br/> <i>Av. Gral Paz 154 - 2º piso - Centro</i><br/>           E-mail: iifap@iifap.unc.edu.ar / secretaria@iifap.unc.edu.ar<br/>           (0351) 433-2068 / 433-1126</p>  |
| <p><b>Facultad de Lenguas</b><br/> <i>Avda. Valparaíso s/n</i><br/> <i>Centro – 5000 – Córdoba</i><br/>           E-mail: secadem@fl.edu.ar<br/>           (0351) 434- 3214 al 3218</p>                      | <p><b>Observatorio Astronómico de Córdoba</b><br/> <i>Laprida 854 - Barrio Observatorio - X5000BGR</i><br/> <a href="http://www.oac.uncor.edu">http://www.oac.uncor.edu</a><br/>           (0351) 433- 1062 al 1065</p>   |
| <p><b>Anexo de la Escuela de Lenguas</b><br/> <i>Av. Vélez Sarfield 187-</i> (0351) 433- 1073 al 1075<br/> <i>Ituzaingó 159 – Cursos Intensivos de la Fac. de Lenguas</i><br/>           (0351) 433-1076</p> | <p><b>Instituto de Altos Estudios Espaciales “Mario Gulich”</b><br/> <i>Falda del Carmen</i><br/> <a href="http://www.conae.gov.ar/instgulich/institutogulich.html">www.conae.gov.ar/instgulich/institutogulich.html</a></p>  |

| NIVEL MEDIO Y TERCARIO   |   |
|--|---|
| <p><b>Escuela Superior de Comercio Manuel Belgrano</b><br/> <i>La Rioja 1450 - B° Alberdi – 5003 – Córdoba</i><br/>           E-mail: belgrano@mb.unc.edu.ar<br/>           (0351) 433- 7036/7037//7041/7052</p> | <p><b>Colegio Nacional de Monserrat</b><br/> <i>Obispo Trejo 294 - Centro – 5000 – Córdoba</i><br/>           E-mail: monserrat@cnm.unc.edu.ar<br/>           (0351) 433- 2078/2079</p> |

# ANUARIO ESTADÍSTICO 2010

Universidad Nacional de Córdoba

Secretaría de Asuntos Académicos - Programa de Estadísticas Universitarias

Av. Haya de la Torre s/n, PB, Pabellón Argentina, Ciudad Universitaria, 5000, Córdoba, República Argentina

Tel/Fax: (54) 351- 4333049/50 int. 126 | email: [estadistica@saa.unc.edu.ar](mailto:estadistica@saa.unc.edu.ar) | <http://www.unc.edu.ar/estudios/programas-saa/estadisticas>



Universidad  
Nacional  
de Córdoba



Secretaría  
de Asuntos  
Académicos



Programa  
de Estadísticas  
Universitarias