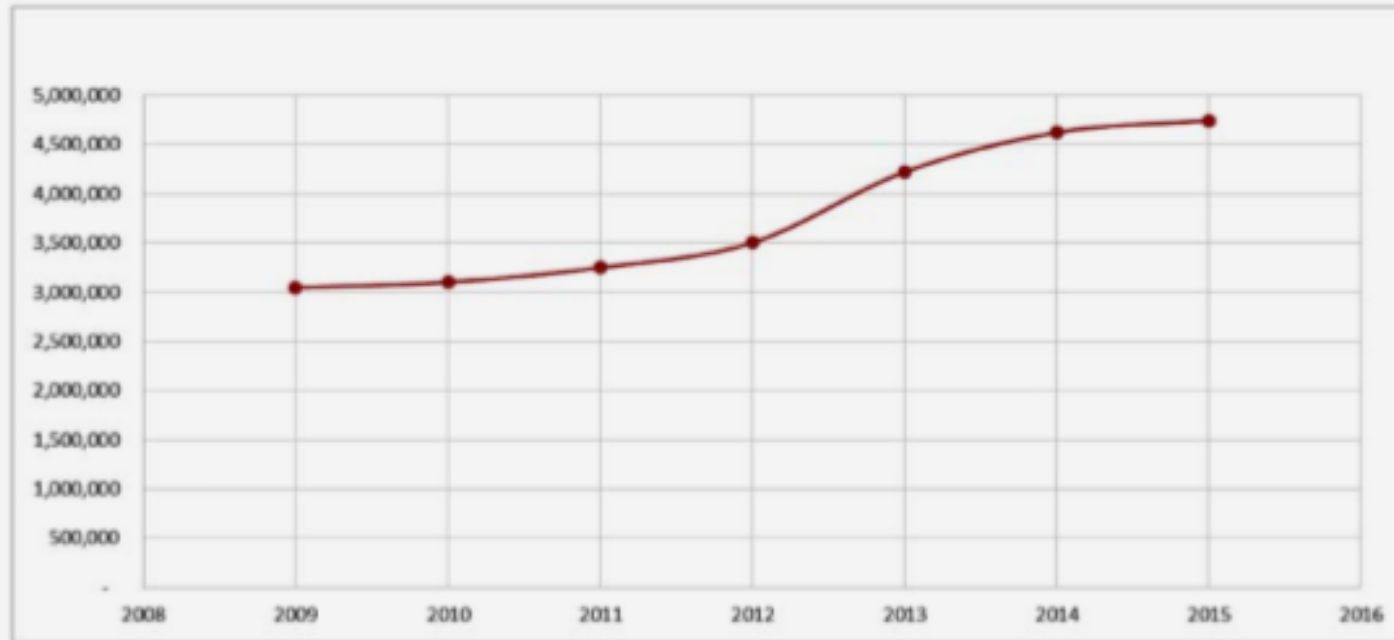


La Producción Porcina en el NEA

MSc M. V María de los A. González
GRUPO PRODUCCIÓN ANIMAL
INTA EEA LAS BREÑAS
gonzalez.mariaa@inta.gob.ar

Situación de la producción

Evolución de existencias de porcinos 2009-2015



Fuente: Sistema Integrado de Gestión de Sanidad Animal (SIGSA) - Senasa

A nivel nacional del 2009 a 2015 el stock aumento un 53%
(3.047.530 cabezas a 4,745.471) **AÑO 2017: Total 5.890.438**

Evolución de la producción

❑ EXISTENCIA Y DISTRIBUCION

Provincias	Stock	porcentaje
Buenos Aires, Córdoba y Santa Fe	3.332.901 de cabeza	70%
Salta, Chaco, Entre Ríos, Formosa, La Pampa, Santiago del Estero y San Luis,	1.086.436 de cabezas	23%
Resto del país	348.130 cabeza	7%

Distribución por provincias

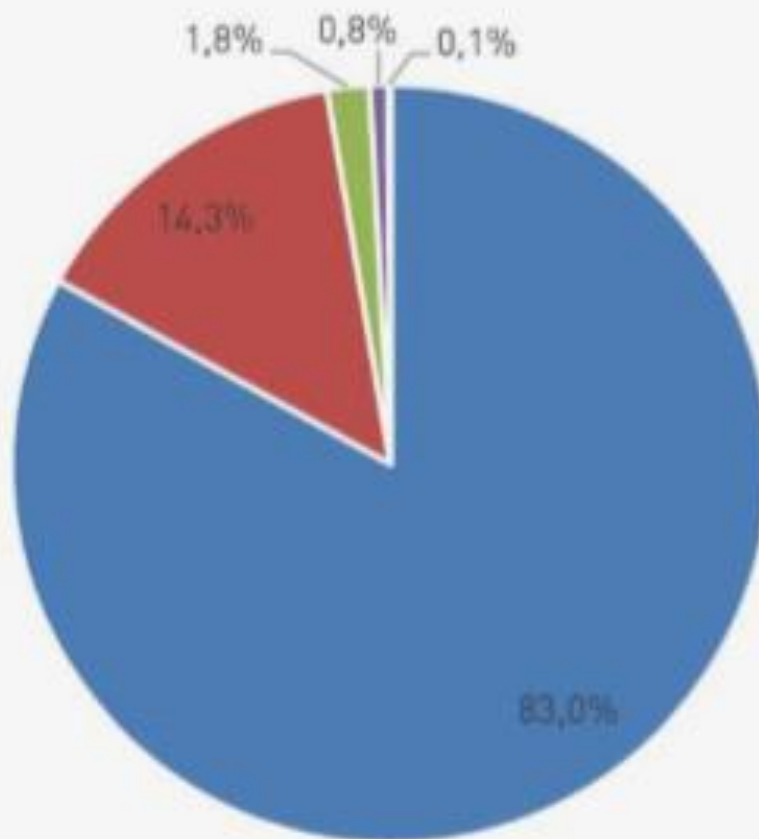
Provincia	Cantidad	%
Buenos Aires	1.265.686	24,72
Córdoba	1.126.531	22
Santa Fe	772.840 1	15,2
Chaco	259.920	5,08
Salta	224.078	4,38
Formosa	161.822	3,16
Corrientes	84.730	1,66
Misiones	69.482	1,36

Fuente: Área Porcinos - Dirección de Porcinos, Aves de Granja y No Tradicionales, con datos del SENASA Año 2016


Históricamente el Chaco a nivel nacional ocupó el **5to puesto** con 120mil cabezas actualmente sigue en el mismo puesto con **260 mil cabezas** (100%aumento).

UPs por estrato


UPs per Estrato



- Hasta 10 Cerdas
- Entre 11 y 50 cerdas.
- Entre 51 y 100 cerdas.
- Entre 101 y 500 cerdas.
- Más de 500 cerdas.

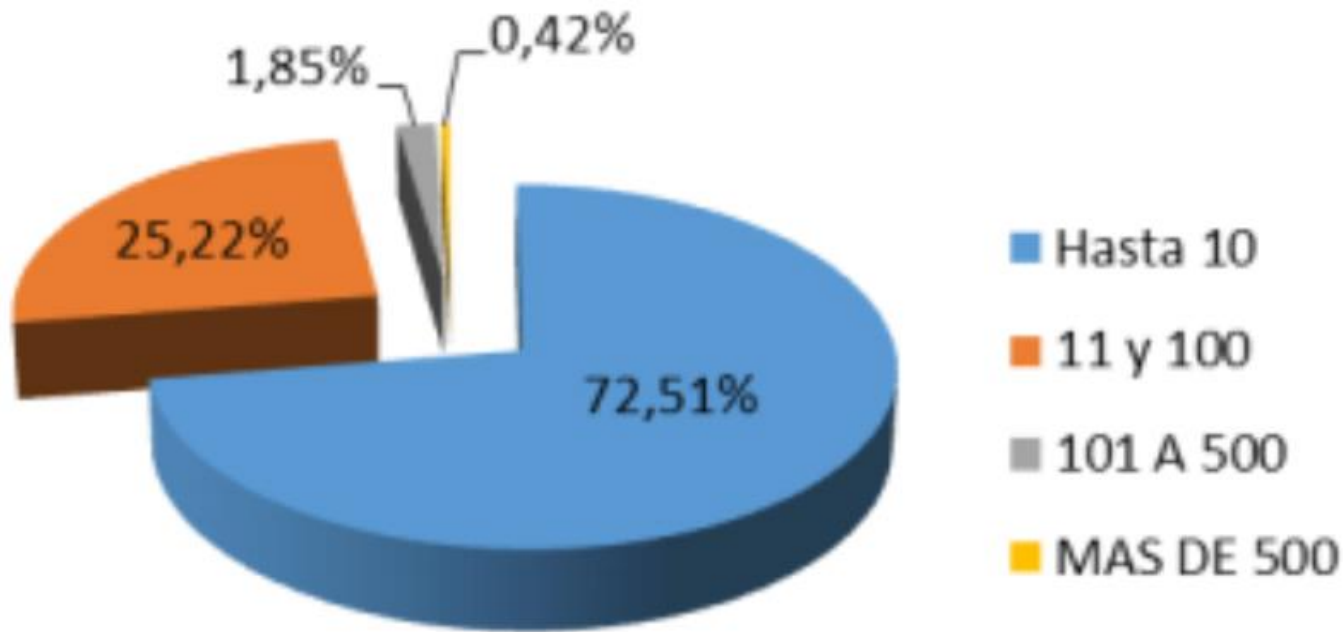


BUENOS AIRES
CAT



FUEGO
TUCUMAN

Estratificación de U.P. según Nº de madres en producción



PROVINCIA

BUENOS
AIRES

CHACO

CORDOBA

CORRIENT

Las prov
Córdoba
U.P. del

Existencia Porcina en la zona de influencia de Las Breñas

Localidad	Padrillo	Cerda	Lechón	Capones	Cachorro	M.E.I.	Cachorra	Total Porcinos
Las Breñas	343	2.118	4.068	1.084	730	14	267	8.624
Charata	279	1.912	2.791	1.585	904	4	432	7.907
Pinedo	262	1.771	3.687	929	926	5	66	7.646
Corzuela	109	636	874	259	163	6	4	2.051
Campo Largo	221	1.134	1.048	608	316	-	77	3.404

Producción en zona de influencia Las Breñas

Categoría	Cantidad
Cachorra	846
Cachorro	2737
Capo/Hembra sin servicio	4.091
Cerda	6.493
Lechón	11.582
MEI	38
Padrillo	998
Porcinos TOTALES	26.785

Participación de productores por PROVINCIA (cabezas promedio enviadas a faena por mes durante el primer semestre 2017)

Provincia	Cabezas enviadas a Faena (promedio mensual)	%	n° Productores	%
Buenos Aires	149.386	29,1	1.119	27,91
Chaco	5.177	1,0	101	2,52
Misiones	3.423	0,7	9	0,22
Corrientes	3.396	0,7	18	0,45

SISTEMAS PRODUCTIVOS

- A nivel Nacional 39% CONFINAMIENTO con una productividad de 20cerdos/madre/año
- El 61% SISTEMA MIXTO alguna de su etapa se encuentra intensificada.
- Hay producciones que tienen una productividad de 16-18 capones/madre/año, donde la mano de obra encarece el costo productivo (mayor dedicación)
- La mayoría de la producciones registran una productividad de 10-14 cerdos/madre/año.

Situación de la producción

- ❑ A nivel provincial también se reflejó Incremento de stock y la mejora en eficiencia
- ❑ Valor agregado al cereal= transformación en carne
- ❑ Mejorar la Rentabilidad de los cereales
- ❑ Aparición de nuevos establecimientos y crecimiento de los ya instalados
- ❑ Ejemplo: La relación de multiplicación del valor del maíz es 2,6 a uno – Es decir vender maíz puesto en Rosario hoy acusa \$3450 la Tn. Menos el flete queda \$2500 en promedio, lo que un equipo de 30 Tn. reporta \$ 75000 – Con 30 Tn se puede producir 8000 kilos vivos de cerdo en pie, lo que al precio de hoy \$ 25 el Kg reporta \$ 200000 + IVA como ingreso bruto – lo que equivale a 2,6 veces más

OPORTUNIDADES Y FORTALECIMIENTO DE LA PRODUCCION

- Países europeos destinan el maíz a la producción de biodiesel
- País que produce la materia prima para la alimentación (mayor costo productivo)
- Productores que aspiran a mejorar y tecnificarse.
- En los últimos años el consumo y la producción aumento
- Profesionales capacitados para abordar los problemas del productor
- Empresas privadas (genética, sanidad, nutrición)
- País que esta libre de enfermedades (PRS-PP) y en lucha (E. Aujeszky), exigencias que países importadores exigen para la compra de carne.
- Aumento de la faena interna
- Negociaciones políticas exterior (abastecimiento de carne a otros países)



Instituto Nacional de
Tecnología Agropecuaria



Ministerio de Agroindustria
Presidencia de la Nación